

município  
**tavira**

## **CÂMARA MUNICIPAL DE TAVIRA**

**(Mandato 2017-2021)**

**ATA N.º 12/2020**

**Reunião Ordinária**

**Membros da Câmara Municipal que compareceram à reunião:**

**Presidência**

ANA PAULA FERNANDES MARTINS

**Vereadores**

JOSÉ MANUEL MADEIRA GUERREIRO

ELSA MARIA SIMAS CORDEIRO

JOÃO PEDRO DA CONCEIÇÃO RODRIGUES

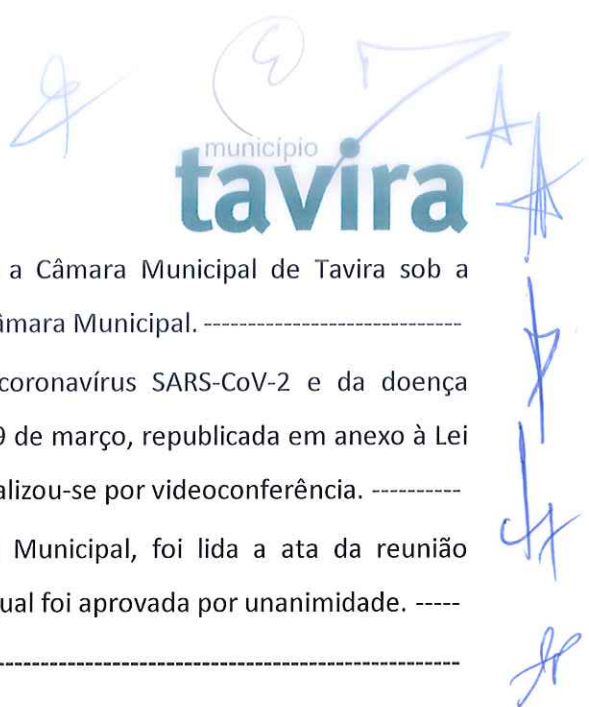
JOSÉ VITORINO RODRIGUES PEREIRA

DANIEL ALEXANDRE DE SOUSA

RUI MANUEL MESTRA DOMINGOS

**Faltas justificadas:**

**Faltas Injustificadas**



--- No dia 2 de junho de 2020, reuniu pelas 10:00 horas, a Câmara Municipal de Tavira sob a Presidência de Ana Paula Fernandes Martins, Presidente da Câmara Municipal. -----

--- Atendendo à situação epidemiológica provocada pelo coronavírus SARS-CoV-2 e da doença COVID-19 e, ao abrigo do artigo 3.º da Lei n.º 1-A/2020, de 19 de março, republicada em anexo à Lei n.º 4-B/2020, de 6 de abril, na sua redação atual, a reunião realizou-se por videoconferência. -----

--- Declarada aberta a reunião pela Presidente da Câmara Municipal, foi lida a ata da reunião anterior, previamente facultada aos Senhores Vereadores, a qual foi aprovada por unanimidade. -----

**INTERVENÇÃO DA PRESIDENTE DA CÂMARA MUNICIPAL**-----

--- Iniciado o período antes da ordem do dia, a Presidente da Câmara Municipal informou sobre o ponto de situação da epidemiológica provocada pelo coronavírus SARS-CoV-2 e da doença COVID-19 no concelho, atualmente com quatro pessoas no Parque de Feiras e Exposições em recuperação, as quais já repetiram os testes, e continuam a obterem resultados positivos. Tendo também confirmado uma nova situação, a de um cidadão estrangeiro que reside em Cabanas de Tavira, cujo foco de contágio terá tido origem numa deslocação a outro país.-----

**INTERVENÇÃO DA VEREADORA ELSA CORDEIRO**-----

--- A Vereadora Elsa Cordeiro usou da palavra perguntando o motivo pelo qual as obras com vista à construção de um hotel, em Cabanas de Tavira estão paradas, tendo o Vereador João Pedro Rodrigues respondido que a obra ainda dispõe de licença para o efeito. -----

--- Mencionou que teve conhecimento que existirá uma linha de apoio para as autarquias locais, com vista à programação cultural, tendo a Presidente da Câmara Municipal referido que tem conhecimento do assunto, mas que o processo decorrerá no âmbito do programa da programação em rede, coordenado pela CI- AMAL - Comunidade Intermunicipal do Algarve. -----

--- Por último, perguntou se já existe algum projeto relativo ao futuro dos quiosques das empresas marítimo-turísticas existentes na Marginal de Cabanas e em Tavira, tendo a Presidente da Câmara Municipal respondido que é uma matéria que será reavaliada. -----

**INTERVENÇÃO DO VEREADOR RUI DOMINGOS**-----

--- O Vereador Rui Domingos usou da palavra perguntado, se na atualidade se mantém a existência de estacionamento abusivo de autocaravanas, situação que era muito frequente em alguns locais no concelho antes do CODIV-19, tendo a Presidente da Câmara Municipal informado que foram gradualmente regressando às suas residências, de acordo com as indicações das autoridades.-----

**RELAÇÃO DE PROCEDIMENTOS AUTORIZADOS PELO VEREADOR DO URBANISMO, PLANEAMENTO E AMBIENTE, NO ÂMBITO DA COMPETÊNCIA SUBDELEGADA**-----

--- Para cumprimento do disposto no ponto III da proposta n.º 248/19/CM, de 28 de outubro, que refere que *“os delegados ou subdelegados informem a Câmara Municipal das decisões geradoras de custo ou proveito financeiro proferidas no âmbito da delegação ou subdelegação, na reunião imediatamente se lhes seguir”*, conjugado com n.º 4 do ponto C, do despacho da Presidente da Câmara Municipal n.º 132/2019, de 04 de novembro, o executivo municipal tomou conhecimento *do mapa que se anexa a esta ata como documento número um e dela faz parte integrante.*-----

**DESPACHO N.º65/2020 - MEDIDAS A ADOTAR NOS SERVIÇOS DA CÂMARA MUNICIPAL, NA SEQUÊNCIA, DO PROCESSO DE DESCONFINAMENTO, NO ÂMBITO DO COMBATE À PANDEMIA COVID-19 - ABERTURA DE EQUIPAMENTOS CULTURAIS (MUSEUS, BIBLIOTECA E ARQUIVO)**-----

--- Foi a conhecimento da presente reunião de câmara municipal do Despacho n.º65/2020 - Medidas a adotar nos serviços da Câmara Municipal, na sequência, do processo de desconfinamento, no âmbito do combate à pandemia COVID-19 - Abertura de equipamentos culturais (Museus, Biblioteca e Arquivo), que se anexa cópia a esta ata como documento número dois e dela faz parte integrante. -

**DESPACHO N.º70/2020 - MEDIDAS A ADOTAR, NA SEQUÊNCIA DO PROCESSO DE DESCONFINAMENTO, NO ÂMBITO DA PREVENÇÃO E CONTROLO DA INFEÇÃO DO COVID-19**-----

--- Foi a conhecimento da presente reunião de câmara municipal do Despacho n.º70/2020 - Medidas a adotar, na sequência do processo de desconfinamento, no âmbito da prevenção e controlo da infeção do COVID-19, que se anexa cópia a esta ata como documento número três e dela faz parte integrante.-----

**RELAÇÃO DE PROCEDIMENTOS REALIZADOS AO ABRIGO DA AUTORIZAÇÃO PRÉVIA PARA A ASSUNÇÃO DE COMPROMISSOS PLURIANUAIS**-----

--- Para cumprimento do ponto número um da proposta n.º254/2019/CM, refere que a relação de procedimentos realizados ao abrigo da autorização prévia para a assunção de compromissos plurianuais, seja remetida para conhecimento do órgão executivo.-----

--- O mapa de despachos anexam-se a esta ata como documento número quatro e dela fazem parte integrante, da qual o executivo municipal tomou conhecimento.-----

**RELATÓRIO E CONTAS 2019 - TAVIRAVERDE – EMPRESA MUNICIPAL DE AMBIENTE, E.M.**-----

--- Foi a conhecimento da presente reunião de câmara municipal o relatório e contas de 2019 da Taviraverde – Empresa Municipal de ambiente, E.M., que se anexa cópia a esta ata como documento número cinco e dela faz parte integrante.-----

**INFORMAÇÃO N.º4603/2020 - LISTAGEM DE ATRIBUIÇÃO DE VOUCHERS SUPLEMENTO ESSENCIAL (VSE) MAIO/2020**-----

--- Foi a conhecimento da presente reunião de câmara municipal a Informação n.º4603/2020 referente a Listagem de atribuição de Vouchers Suplemento Essencial (VSE) maio/2020, que se anexa cópia a esta ata como documento número seis e dela faz parte integrante.-----

**PROPOSTA – N.º144/2020/CM - REVOGAÇÃO DA DELIBERAÇÃO QUE DETERMINOU A ABERTURA DO PROCEDIMENTO PARA A CONCESSÃO DE EXPLORAÇÃO DOS ESTABELECIMENTOS EXISTENTES NO PARQUE DE CAMPISMO DA ILHA DE TAVIRA - PROPOSTA N.º 112/2020/CM-----**

--- A Presidente apresentou a proposta em apreço, referente a Revogação da deliberação que determinou a abertura do procedimento para a concessão de exploração dos estabelecimentos existentes no Parque de Campismo da Ilha de Tavira - proposta n.º 112/2020/CM, que se anexa a esta ata como documento número sete e dela faz parte integrante.-----

--- Após apreciação, a Câmara Municipal deliberou por unanimidade aprovar a mesma.-----

**PROPOSTA N.º145/2020CM - ATRIBUIÇÃO DE APOIO À SER IGUAL - ASSOCIAÇÃO DE SERVIÇOS ESPECIAIS DE REABILITAÇÃO E IGUALDADE - OBRAS NO EDIFICADO -----**

--- A Presidente apresentou a proposta em apreço, referente a Atribuição de apoio à Ser Igual - Associação de Serviços Especiais de Reabilitação e Igualdade - obras no edificado, que se anexa a esta ata como documento número oito e dela faz parte integrante.-----

--- Após apreciação, a Câmara Municipal deliberou por unanimidade aprovar a mesma.-----

**PROPOSTA N.º 146/2020/CM - 01-EMP/19 - OBRAS DE CONSERVAÇÃO E BENEFICIAÇÃO DA REDE VIÁRIA DO CONCELHO DE TAVIRA - CAMINHOS MUNICIPAIS NA FREGUESIA DA CONCEIÇÃO E CABANAS DE TAVIRA - LOTE 3 - PRORROGAÇÃO DE PRAZO DA EMPREITADA E APROVAÇÃO DOS PLANOS DE TRABALHOS, DE PAGAMENTOS E CRONOGRAMA FINANCEIRO-----**

--- A Presidente apresentou a proposta em apreço, referente a 01-Emp/19 - OBRAS DE CONSERVAÇÃO E BENEFICIAÇÃO DA REDE VIÁRIA DO CONCELHO DE TAVIRA - Caminhos Municipais na Freguesia da Conceição e Cabanas de Tavira - Lote 3 - Prorrogação de Prazo da Empreitada e Aprovação dos Planos de Trabalhos, de Pagamentos e Cronograma Financeiro, que se anexa a esta ata como documento número nove e dela faz parte integrante.-----

--- Após apreciação, a Câmara Municipal deliberou por unanimidade aprovar a mesma.-----

**PROPOSTA N.º151/2020/CM - 06-EMP/20 - OBRAS DE CONSERVAÇÃO EM EDIFÍCIOS DE HABITAÇÃO SOCIAL - HORTA DO CARMO E ATALAIA - ABERTURA DE PROCEDIMENTO -----**

--- A Presidente apresentou a proposta em apreço, referente a 06-Emp/20 - Obras de Conservação em Edifícios de Habitação Social - Horta do Carmo e Atalaia - Abertura de Procedimento, que se anexa a esta ata como documento número dez e dela faz parte integrante.-----

--- Após apreciação, a Câmara Municipal deliberou por unanimidade aprovar a mesma.-----

**PROPOSTA N.º152/2020/CM - ANULAÇÃO DE APOIO FINANCEIRO AO G.A.T.O - GRUPO DE AJUDA A TOXICODEPENDENTES, CONCEDIDO ATRAVÉS DA ATRAVÉS DA PROPOSTA N.º 7/CM/2020 -----**

--- A Presidente apresentou a proposta em apreço, referente a Anulação de apoio financeiro ao G.A.T.O - Grupo de Ajuda a Toxicodependentes, concedido através da através da proposta n.º 7/2020/CM, que se anexa a esta ata como documento número onze e dela faz parte integrante. -----

--- Após apreciação, a Câmara Municipal deliberou por unanimidade aprovar a mesma. -----

**PROPOSTA N.º153/2020/CM - REGULAMENTO MUNICIPAL PARA REMOÇÃO DE VEÍCULOS EM SITUAÇÃO DE ABANDONO OU ESTACIONAMENTO ABUSIVO OU INDEVIDO - CONSULTA PÚBLICA ---**

--- A Presidente apresentou a proposta em apreço, referente a Regulamento municipal para remoção de veículos em situação de abandono ou estacionamento abusivo ou indevido - consulta pública, que se anexa a esta ata como documento número doze e dela faz parte integrante. -----

Após apreciação, a Câmara Municipal deliberou por unanimidade aprovar a mesma. -----

**PROPOSTA N.º154/2020/CM - ADENDA AO PROTOCOLO CELEBRADO COM ENTRE O MUNICÍPIO DE TAVIRA E A ABSOL - ASSOCIAÇÃO BELEZA SOLIDÁRIA, EM 13 DE FEVEREIRO DE 2019 -----**

--- A Presidente apresentou a proposta em apreço, referente a Adenda ao protocolo celebrado com entre o Município de Tavira e a ABSOL - Associação Beleza Solidária, em 13 de fevereiro de 2019, que se anexa a esta ata como documento número treze e dela faz parte integrante. -----

--- Após apreciação, a Câmara Municipal deliberou por unanimidade aprovar a mesma. -----

**PROPOSTA N.º156/2020/CM - ALTERAÇÃO À TABELA DE PREÇOS - LIVRO "A PRINCIPAL DO REINO DO ALGARVE - TAVIRA NOS SÉCULOS XV E XVI" -----**

--- A Presidente apresentou a proposta em apreço, referente a Alteração à tabela de preços - livro "A Principal do Reino do Algarve - Tavira nos séculos XV e XVI", que se anexa cópia a esta ata como documento número catorze e dela faz parte integrante. -----

--- Após apreciação, a Câmara Municipal deliberou por unanimidade aprovar a mesma. -----

**PROPOSTA N.º157/2020/CM - ATRIBUIÇÃO DE APOIO À ACADEMIA SÉNIOR DE APRENDIZAGEM E SOLIDARIEDADE DE TAVIRA - PROJETO DE EXECUÇÃO DA SAÍDA DE EMERGÊNCIA -----**

--- A Presidente apresentou a proposta em apreço, referente a Atribuição de apoio à Academia Sénior de Aprendizagem e Solidariedade de Tavira - Projeto de execução da saída de emergência, que se anexa cópia a esta ata como documento número quinze e dela faz parte integrante. -----

--- Após apreciação, a Câmara Municipal deliberou por unanimidade aprovar a mesma. -----

**PROPOSTA N.º158/2020/CM - PRORROGAÇÃO DE ISENÇÕES - MEDIDAS DE APOIO A AGENTES ECONÓMICOS E GRUPOS SOCIAIS MAIS DESFAVORECIDOS, NO ÂMBITO DO PLANO DE PREVENÇÃO DA PANDEMIA COVID 19 -----**

--- A Presidente apresentou a proposta em apreço, referente a Prorrogação de isenções - Medidas de apoio a agentes económicos e grupos sociais mais desfavorecidos, no âmbito do plano de prevenção da pandemia COVID 19, que se anexa a esta ata como documento número dezasseis e dela faz parte integrante.-----

--- Após apreciação, a Câmara Municipal deliberou por unanimidade aprovar a mesma.-----

**PROPOSTA N.º159/2020/CM - PRESTAÇÃO DE CONTAS | 2019.**-----

--- A Presidente apresentou a proposta em apreço, referente a Prestação de contas | 2019, que se anexa a esta ata como documento número dezassete e dela faz parte integrante.-----

--- Após apreciação, a Câmara Municipal deliberou por unanimidade aprovar a mesma.-----

**RELAÇÃO DE DOCUMENTOS ANEXOS A ESTA ATA**-----

**DOCUMENTO 1** - Relação de procedimentos autorizados pelo Vereador do Urbanismo, Planeamento e Ambiente, no âmbito da competência subdelegada;-----

**DOCUMENTO 2** - Despacho n.º65/2020 - Medidas a adotar nos serviços da Câmara Municipal, na sequência, do processo de desconfinamento, no âmbito do combate à pandemia COVID-19 - Abertura de equipamentos culturais (Museus, Biblioteca e Arquivo);-----

**DOCUMENTO 3** - Despacho n.º70/2020 - Medidas a adotar, na sequência do processo de desconfinamento, no âmbito da prevenção e controlo da infeção do COVID-19;-----

**DOCUMENTO 4** - Relação de procedimentos realizados ao abrigo da autorização prévia para a assunção de compromissos plurianuais - Proposta n.º 254/2019/CM;-----

**DOCUMENTO 5** - Relatório e Contas relativo ao exercício de 2019 da TaviraVerde - Empresa Municipal de Ambiente, E.M.;-----

**DOCUMENTO 6** - Informação n.º4603/2020 - Listagem de atribuição de Vouchers Suplemento Essencial (VSE) maio/2020;-----

**DOCUMENTO 7** - Proposta n.º144/2020/CM - Revogação da deliberação que determinou a abertura do procedimento para a concessão de exploração dos estabelecimentos existentes no Parque de Campismo da Ilha de Tavira - proposta n.º 112/2020/CM;-----

**DOCUMENTO 8** - Proposta n.º145/2020CM - Atribuição de apoio à Ser Igual - Associação de Serviços Especiais de Reabilitação e Igualdade - obras no edificado;-----

**DOCUMENTO 9** - Proposta n.º146/2020/CM - 01-Emp/19 - OBRAS DE CONSERVAÇÃO E BENEFICIAÇÃO DA REDE VIÁRIA DO CONCELHO DE TAVIRA - Caminhos Municipais na Freguesia da Conceição e Cabanas de Tavira - Lote 3 - Prorrogação de Prazo da Empreitada e Aprovação dos Planos de Trabalhos, de Pagamentos e Cronograma Financeiro;-----

**DOCUMENTO 10** - Proposta n.º151/2020/CM - 06-Emp/20 - Obras de Conservação em Edifícios de Habitação Social - Horta do Carmo e Atalaia - Abertura de Procedimento;-----

**DOCUMENTO 11** - Proposta n.º152/2020/CM - Anulação de apoio financeiro ao G.A.T.O - Grupo de Ajuda a Toxicodependentes, concedido através da através da proposta n.º 7/2020/CM;-----

**DOCUMENTO 12** - Proposta n.º153/2020/CM - Regulamento municipal para remoção de veículos em situação de abandono ou estacionamento abusivo ou indevido - consulta pública;-----

**DOCUMENTO 13** - Proposta n.º154/2020/CM - Adenda ao protocolo celebrado com entre o Município de Tavira e a ABSOL - Associação Beleza Solidária, em 13 de fevereiro de 2019;-----

**DOCUMENTO 14** - Proposta n.º156/2020/CM - Alteração à tabela de preços - livro "A Principal do Reino do Algarve - Tavira nos séculos XV e XVI";-----

**DOCUMENTO 15** - Proposta n.º157/2020/CM - Atribuição de apoio à Academia Sénior de Aprendizagem e Solidariedade de Tavira - Projeto de execução da saída de emergência;-----

**DOCUMENTO 16** - Proposta n.º158/2020/CM - Prorrogação de isenções - Medidas de apoio a agentes económicos e grupos sociais mais desfavorecidos, no âmbito do plano de prevenção da pandemia COVID 19;-----

**DOCUMENTO 17** - Proposta n.º159/2020/CM - Prestação de contas | 2019;-----

**DOCUMENTO 18** – Ata em minuta. -----

#### **FINANÇAS MUNICIPAIS**

**Foram presentes os seguintes dados financeiros, respeitante ao dia 01 de junho de 2020:** -----

##### **Balancete**

Saldo – 19.011.927€

Em cofre – 1.885€

Fundo Maneio – 4.060€

Instituições bancárias – 19.005.982€

##### **ASSISTIRAM À REUNIÃO**

--- Ana Cristina Rodrigues Palindra, Chefe de Divisão de Administração;-----

--- Sandrina Maria Martins Gonçalves, Assistente técnica.-----

##### **ENCERRAMENTO**

--- Finalmente e não havendo mais nada a tratar, a Presidente da Câmara Municipal declarou encerrada a reunião, quando eram 11:22 horas.-----


--- Para constar e legais efeitos se lavrou a presente ata cujos textos das deliberações na mesma mencionados foram aprovados em minuta, nos termos do disposto no n.º 3 e para efeitos do preceituado no n.º 4 do artigo 57.º do anexo I à Lei n.º 75/2013, de 12 de setembro, a qual depois de lida e aprovada vai ser assinada pela Presidente da Câmara Municipal e Vereadores presentes, e por mim, Ana Cristina Rodrigues Palindra, Chefe de Divisão de Administração, que secretariei a reunião. -

A Presidente,


  
\_\_\_\_\_  
(Ana Paula Fernandes Martins)

Os Vereadores,

  
\_\_\_\_\_  
(José Manuel Madeira Guerreiro)

  
\_\_\_\_\_  
(Elsa Maria Simas Cordeiro)


  
\_\_\_\_\_  
(João Pedro da Conceição Rodrigues)

  
\_\_\_\_\_  
(José Vitorino Rodrigues Pereira)

  
\_\_\_\_\_  
(Daniel Alexandre de Sousa)

  
\_\_\_\_\_  
(Rui Manuel Mestra Domingos)

A Chefe da Divisão de Administração,

  
\_\_\_\_\_  
(Ana Cristina Rodrigues Palindra)



DEC 0.1




Divisão de Gestão Urbanística e Obras Particulares

Despachos de Delegação de Competências do Sr. Vereador João Pedro Rodrigues de 06-05-2020 a 20-05-2020



Processo	Requerente	Data do Despacho	Despacho	Local	Tipo Pedido
74/2015	Catherine Anne Michelle Lemoine Hery	18/05/2020	Aprovado	Vale da Picota, freguesia de Tavira (Santa Maria e Santiago)	Projeto Arquitetura
248/2018	Karl Heinrich Ahrens	19/05/2020	Aprovado	sítio do Brejo, união de freguesias de Luz de Tavira e Santo Estevão	Projeto Arquitetura
345/2017	Pegamosabor Unipessoal, Lda.	19/05/2020	Aprovado	rua 1º de Maio, 19, freguesia de Tavira (Santa Maria e Santiago)	Projeto Arquitetura
82/2020	Francisco Herculano Pessanha de Carvalho	13/05/2020	Deferido	Quinta da Pegada, freguesia de Tavira (Santa Maria e Santiago)	Especialidades
227/2017	Guilherme Nuno Passos Correia Matos Ferreira	18/05/2020	Deferido	Bernardinheiro, freguesia de Tavira (Santa Maria e Santiago)	Especialidades
1/2019	Eduardo Manuel Pereira Valente	18/05/2020	Deferido	Mato da Ordem, união de freguesias de Conceição e Cabanas de Tavira	Especialidades
209/2016	Janice Christina Davis	13/05/2020	Manifestar intenção de indeferir	Sítio da Igreja, união de freguesias de Luz de Tavira e Santo Estevão	Projeto Arquitetura
V8/2015	Jean Roca	13/05/2020	Manifestar intenção de indeferir	rua Poeta Emiliano da Costa, 20, freguesia de Tavira (Santa Maria e Santiago)	Projeto Arquitetura
103/2019	Luisa Maria Correia Ramos Pereira	19/05/2020	Indeferido	Barranco da Nora, união de freguesias de Luz de Tavira e Santo Estevão	Projeto Arquitetura
17-1/2017	Gerson Bettencourt Pinto Ferreira	19/05/2020	Indeferido	rua Almirante Cândido dos Reis, 94 a 98, freguesia de Tavira (Santa Maria e Santiago)	Projeto Arquitetura
195/2019	Jorge Pedro Martins Pires	19/05/2020	Indeferido	Poço do Vale, união de freguesias de Luz de Tavira e Santo Estevão	Projeto Arquitetura
218/2019	Peter Michael Jorgens	19/05/2020	Indeferido	Daroeira, união de freguesias de Conceição e Cabanas de Tavira	Projeto Arquitetura

Handwritten signatures and initials in blue ink.



**Assunto:** Medidas a adotar nos serviços da Câmara Municipal, na sequência, do processo de desconfinamento, no âmbito do combate à pandemia COVID-19 – Abertura de equipamentos culturais (Museus, Biblioteca e Arquivo)

**Considerando:**

- Que, no dia 18 de março de 2020 foi decretado o estado de emergência em Portugal, através do Decreto do Presidente da República n.º 14-A/2020, de 18 de março, reconhecendo a imprescindibilidade de adoção de medidas para assegurar o tratamento da COVID-19, através de um regime adequado a esta realidade, que permita estabelecer medidas excecionais e temporárias de resposta à doença que foi qualificada pela Organização Mundial de Saúde como uma pandemia, o qual foi por duas vezes renovado;
- A situação excepcional que se vive e a proliferação de casos registados de contágio da COVID-19 tem exigido ao Governo a aprovação de medidas extraordinárias e de carácter urgente, com vista a prevenir a transmissão do vírus;
- Que, decorridos dois meses, graças aos esforços de todos os portugueses e num contexto de compromisso alargado entre os diferentes órgãos de soberania, foi possível conter a pandemia e garantir a segurança da população;
- Que, mantendo como prioridade o combate à pandemia, entendeu-se ser fundamental iniciar gradualmente o levantamento de medidas de confinamento no sentido de recuperar-se a normalidade da vida em sociedade e da própria economia;
- Que, nesse contexto, foi aprovada uma estratégia gradual de levantamento das medidas de confinamento, bem como o respetivo calendário, o qual contém um período de 15 dias entre cada fase de desconfinamento para que sejam avaliados os impactos das medidas na evolução da pandemia (Resolução de Conselho de Ministros n.º 33-C/2020, de 30 de abril);
- Que no dia 30 de abril de 2020, foi declarada a situação de calamidade, no âmbito da pandemia da doença COVID-19 em Portugal, através da Resolução Conselho de Ministros n.º 33-A/2020, de 30 de abril, a qual poderá ser prorrogada ou modificada na medida em que a evolução da situação epidemiológica o justificar;

- A importância de se ajustar as medidas anteriormente tomadas à realidade atual, mantendo sempre como objetivo principal a salvaguardar a saúde dos trabalhadores e da população em geral, bem como minimizar os riscos de contágio.

**DETERMINO:**

1. A abertura dos equipamentos culturais do município – Palácio da Galeria, Museu Islâmico, Biblioteca Municipal Álvaro de Campos e Arquivo Municipal, no dia 18 de maio de 2020, os quais devem cumprir os planos de funcionamento dos serviços nos termos propostos, ajustados às medidas de prevenção e controlo de infeção da COVID-19 indicadas pela equipa de Segurança e Higiene no Trabalho e autoridades competentes, designadamente DGS, e às constantes neste despacho;
2. Manter suspensas todas as atividades/eventos, de cariz cultural e de ação educativa nestes equipamentos;
3. Que os equipamentos culturais tenham os seguintes horários:
  - a) **Horário de trabalho**, na modalidade de jornada contínua, de segunda-feira a sexta-feira, das 9h às 15h, com uma pausa para descanso de 30mn.
  - b) **Horário de abertura ao público/atendimento:**  
 Palácio da Galeria e Museu Islâmico – de segunda-feira a sexta-feira, das 9:30h às 14:30;  
 Biblioteca Municipal – de segunda-feira a sexta-feira, das 9h30 às 13h;  
 Arquivo Municipal – de segunda-feira a sexta-feira, das 9h30 às 13h, preferencialmente por marcação prévia.
4. A obrigatoriedade do uso de máscara parte dos utentes no acesso e circulação nos equipamentos culturais;
5. A obrigatoriedade do uso de máscara por parte dos trabalhadores, sempre que efetuem atendimento ou contactem com o público, bem como daqueles que efetuem trabalhos no exterior, sendo opcional o uso de viseira;
6. A recomendação do uso de máscara por parte daqueles trabalhadores que partilhem o seu local de trabalho com mais do que um colega;
7. Manter o exercício de funções na modalidade de teletrabalho, para as categorias que o permitam, em regime de rotatividade, garantindo sempre a permanência de trabalhadores em cada serviço, de forma a manter a capacidade de resposta adequada à situação atual, salvo por motivo de força maior;
8. Que a gestão das medidas mencionadas nos pontos anteriores são da responsabilidade dos respetivos dirigentes e/ou chefias, tendo presente as regras relativas ao distanciamento físico e de higienização;
9. Que, sempre que as circunstâncias o justifiquem, os trabalhadores a executar funções na modalidade de teletrabalho, podem ter que regressar aos seus postos de trabalho.

Todos os trabalhadores devem cumprir as medidas aqui estipuladas e as regras básicas de higiene pessoal, distanciamento e recato social, evitando deslocações desnecessárias dentro e para fora do concelho com vista à sua proteção e contenção da propagação do COVID-19.

O presente despacho produz efeitos no dia 18 de maio de 2020, sendo as medidas avaliadas e reajustadas às necessidades de cada momento, sempre em articulação com as entidades competentes.


CUMPRASE TAL COMO NELE SE CONTÉM.

Paços do Concelho, 15 de maio de 2020

A Presidente da Câmara Municipal,



Digitally signed by ANA PAULA  
FERNANDES MARTINS  
Date: 2020.05.15 16:31:04  
+01:00  
Location: Portugal



**Despacho n.º 70/2020**

**Processo n.º 2020/100.20.600/2**

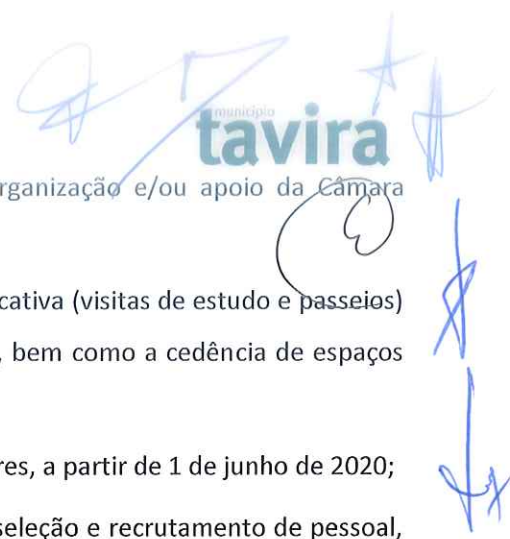
**Assunto:** Medidas a adotar, na sequência do processo de desconfinamento, no âmbito da prevenção e controlo da infeção do COVID-19

**Considerando:**

- Que a situação epidemiológica em Portugal causada pela doença COVID-19 tem exigido do Governo a aprovação de medidas extraordinárias com vista a prevenir a transmissão daquela doença;
- Na sequência da evolução da situação verificada em Portugal, o Governo aprovou uma estratégia gradual de levantamento das medidas de confinamento, com três fases de desconfinamento, no sentido de possibilitar a avaliação dos impactos das medidas no desenvolvimento da pandemia (Resolução de Conselho de Ministros n.º 33-C/2020, de 30 de abril);
- Que no dia 17 de maio de 2020, foi prorrogada a situação de calamidade, através da Resolução Conselho de Ministros n.º 38/2020, a qual poderá ser prorrogada ou modificada na medida em que a evolução da situação epidemiológica o justificar;
- A importância de se ajustar as medidas anteriormente tomadas à realidade atual, mantendo sempre como objetivo principal salvaguardar a saúde dos trabalhadores e da população em geral, bem como minimizar os riscos de contágio.

**DETERMINO:**

1. Revogar o meu despacho n.º 58/2020, de 30 de abril e, conseqüentemente os meus despachos n.ºs 37/2020, de 12 de março, 44/2020, de 20 de março, e o meu despacho n.º 38/2020, de 13 de março;
2. Revogar o horário de trabalho determinado para o Palácio da Galeria e Museu Islâmico, através do meu despacho n.º 65/2020, de 15 de maio de 2020, ponto 3, alínea b);
3. Aprovar “O Manual de Procedimentos, no âmbito da prevenção e controlo da COVID-19, para os serviços da Câmara Municipal de Tavira”, em anexo;
4. A manutenção do encerramento das seguintes infraestruturas e equipamentos desportivos: pavilhões, polidesportivos e piscinas municipais;
5. A abertura dos campos de ténis, cujos utilizadores devem respeitar as regras constantes no manual de procedimentos;



6. A manutenção da suspensão/adiamento de todos os eventos com organização e/ou apoio da Câmara Municipal, realizados em infraestruturas municipais;
7. A manutenção da suspensão das atividades complementares à ação educativa (visitas de estudo e passeios) promovidas pelo Município ou com recurso ao transporte da autarquia, bem como a cedência de espaços públicos para utilização de entidades terceiras;
8. Por termo à suspensão da realização das feiras e mercados não alimentares, a partir de 1 de junho de 2020;
9. Que se dê continuidade à tramitação dos procedimentos concursais de seleção e recrutamento de pessoal, de acordo com o constante no artigo 4.º da Lei n.º 14/2020, de 9 de maio, observando-se o disposto no n.º 7 do artigo 7.º da Lei n.º 1-A/2020, de 19 de março, na redação dada pela Lei n.º 4-A/2020, de 6 de abril;
10. Que os munícipes/utentes/público devam continuar a privilegiar o contacto com os serviços da Câmara Municipal por recurso ao contacto telefone, meios digitais e CTT;
11. A redução do atendimento técnico e presencial ao essencial, devendo ser privilegiado o atendimento telefónico, por correio eletrónico ou através de videochamada;
12. Que os serviços pratiquem os seguintes horários:

#### **Horário de trabalho**

- Em regra, os trabalhadores exercem as suas funções, de segunda-feira a sexta-feira, das 9h às 15h, com uma pausa para descanso, de 30mn, entre as 12h e as 13h, na modalidade de jornada contínua;
- Os trabalhadores que exercem funções nos armazéns municipais, laboram de segunda-feira a sexta-feira, das 8h às 14h, com uma pausa para descanso, de 30mn, entre as 11h e as 12h, na modalidade de jornada contínua.

#### **Horário de abertura ao público/atendimento**

- De segunda-feira a sexta-feira, das 9h às 13h:
  - Balcão Único;
  - Serviços Jurídicos;
  - Trânsito.
- Por marcação prévia:
  - Obras Municipais, Planeamento e Obras Particulares.
- De segunda-feira a sexta-feira, das 9h às 15h:
  - Assuntos Sociais.
- De terça-feira a sábado, das 9:30h às 14:30h:
  - Palácio da Galeria, Museu Islâmico e Igrejas.

13. Manter o exercício de funções na modalidade de teletrabalho, para as categorias que permitam a adoção deste regime, em regime de rotatividade semanal, garantindo sempre a permanência de pelo menos 50% dos trabalhadores em cada serviço, de forma a manter a capacidade de resposta adequada à situação atual, salvo por motivo de força maior;
14. Que a gestão das medidas mencionadas nos pontos anteriores são da responsabilidade dos respetivos dirigentes e/ou chefias, tendo presente as regras relativas ao distanciamento físico e de higienização;
15. Que, sempre que as circunstâncias o justifiquem, os trabalhadores a executar funções na modalidade de teletrabalho, podem ter que regressar aos seus postos de trabalho;
16. Que, para os trabalhadores portadores de doença crónica que, de acordo com as orientações da autoridade de saúde, devam ser considerados de risco, designadamente com problemas cardiovasculares, doença respiratória crónica, oncológicos e os portadores de insuficiência renal, o exercício das suas funções deve manter-se exclusivamente na modalidade de teletrabalho;
17. Retomar a utilização do registo biométrico como meio de controlo da assiduidade, com início a 1 de junho para todos os trabalhadores, incluindo os que se encontram em regime de teletrabalho.

O presente despacho não é aplicável aos Bombeiros Municipais e Operadores de Telecomunicações afetos ao Gabinete de Bombeiros e Proteção Civil, sendo que os bombeiros com idade superior a 50 anos, com mulher grávida e filhos de idade inferior a 18 meses não devem efetuar serviços em ambulância.

Não é igualmente aplicável aos trabalhadores afetos aos mercados municipais e cemitérios municipais.

Todos os trabalhadores devem cumprir as medidas aqui estipuladas e as regras básicas de higiene pessoal, distanciamento e recato social, evitando deslocações desnecessárias dentro e para fora do concelho com vista à sua proteção e contenção da propagação do COVID-19.

O presente despacho produz efeitos no dia 25 de maio de 2020, sendo as medidas avaliadas e reajustadas às necessidades de cada momento, sempre em articulação com as entidades competentes.

CUMpra-se tal como nele se contém.


Paços do Concelho, 22 de maio de 2020

A Presidente da Câmara Municipal,



Digitally signed by ANA PAULA  
FERNANDES MARTINS  
Date: 2020.05.22 12:17:18  
+01:00  
Location: Portugal

2021-0-9



**RELAÇÃO DE PROCEDIMENTOS REALIZADOS AO ABRIGO DA “AUTORIZAÇÃO PRÉVIA PARA A ASSUNÇÃO DE COMPROMISSOS PLURIANUAIS”  
PROPOSTA N.º 254/2019/CM**

DESIGNAÇÃO DO PROCEDIMENTO	GOP	2020	2021	2022	2023	Total
I. 1854/2020   Combustível	5 501 2020/2 Aç.3	€12.250	€21.000	€22.000	€7.750	€63.000
I. 10039/2019   Aquis. Software central telefónica	5 501 2020/2 Aç. 2	€2.200	€3.500	€4.000	€1.300	€11.000
I. 3346/2020   Apólices de seguro de 14 viaturas	5 501 2019/2 Ac.38	€2.169,10	€1.549,36	---	---	€3.718,46
	5 501 2020/2 Ac. 30	€9.750	€9.750	---	---	€19.500

Acréscce IVA à taxa legal em vigor


B  
✓  
B  
✓  
✓  
✓



Doc. 6.5

Handwritten blue ink marks including a large checkmark, several stars, and a signature.

**Taviraverde**  
**Empresa Municipal de Ambiente, E.M.**



**Relatório de Gestão e Contas 2019**

B  
A  
C  
A  
A  
A

A

# Índice

1.	A Taviraverde .....	5
1.1.	A empresa .....	5
1.2.	Missão e Visão .....	5
1.3.	Política, Objetivos e Estratégia .....	5
1.4.	Estrutura Acionista, Estrutura Organizacional e Órgãos Sociais .....	6
1.4.1.	Estrutura Acionista .....	6
1.4.2.	Estrutura Organizacional .....	7
1.4.3.	Órgãos Sociais .....	7
2.	Principais Acontecimentos .....	8
3.	Indicadores de Desempenho .....	9
4.	Atividade Desenvolvida .....	15
4.1.	Abastecimento de Água .....	15
4.1.1.	Programa de controlo de perdas na rede de abastecimento .....	15
4.1.2.	Zonas de Medição e Controlo (ZMC) .....	16
4.1.3.	Reabilitação de Estações Elevatórias de Águas de Abastecimento (EAAA) .....	17
4.1.4.	Controlo de Qualidade .....	19
4.2.	Recolha e Drenagem de Águas Residuais Domésticas .....	23
4.2.1.	Descrição do Sistema .....	23
4.2.2.	Controlo Operacional .....	23
4.2.3.	Controlo de Qualidade .....	25
4.3.	Recolha de Resíduos Urbanos .....	26
4.3.1.	Recolha de resíduos urbanos .....	26
4.3.2.	Melhoria da qualidade do serviço prestado e higienização de contentores .....	26
4.3.3.	Manutenção dos equipamentos de recolha .....	27
4.3.4.	Recolha Porta-a-Porta ao comércio local .....	28
4.4.	Limpeza Urbana .....	30
4.5.	Limpeza de Praias .....	31
4.6.	Manutenção de Espaços Verdes Públicos .....	32
4.6.1.	Planeamento/organização e sistema de controlo de fugas .....	32
4.6.2.	Tratamento de pragas de plantas e jardins .....	32
4.7.	Equipamentos e Infraestruturas .....	33
4.7.1.	Melhoria de equipamentos .....	33
4.7.2.	Obras de melhoria das instalações .....	33
4.7.3.	Equipamentos de climatização .....	33
4.7.4.	Manutenções e melhorias ao nível de eletricidade das diversas instalações .....	34
4.8.	Plano de Investimentos .....	35
4.8.1.	Planeamento Geral .....	35

*[Handwritten signatures and marks in blue ink, including a large stylized signature at the top and a vertical line with a downward arrow on the right side.]*

4.8.2.	Candidaturas.....	37
4.9.	Atividade Comercial.....	38
4.9.1.	Faturação.....	39
4.10.	Sensibilização Ambiental.....	42
4.10.1.	Escolas.....	42
4.10.2.	Sensibilização aos Colaboradores.....	43
4.10.3.	Comunidade.....	43
4.10.4.	Praias.....	43
4.10.5.	Eventos.....	44
4.10.6.	Comunicação e imagem.....	45
4.10.7.	Publicações de notícias referente ao ambiente.....	45
4.10.8.	Evento Move.....	46
4.10.9.	Ação de Sensibilização Ambiental.....	46
4.10.10.	Evolução do site/ comunicação e divulgação da empresa.....	47
5.	Sistema de Gestão da Qualidade.....	49
5.1.	Avaliação da Satisfação dos Clientes.....	49
5.2.	Registo e Tratamento de Reclamações e Sugestões.....	51
5.3.	Auditorias.....	52
5.4.	Segurança no Trabalho.....	52
5.4.1.	Gestão dos acidentes de trabalho.....	53
5.4.2.	Promoção da formação para a prevenção e correção de AT.....	53
6.	Recursos Humanos.....	55
6.1.	Avaliação de Desempenho.....	60
7.	Litígios e Contingências.....	62
7.1.	Cobranças.....	62
7.2.	Contencioso Águas do Algarve, S.A. – Valores mínimos garantidos.....	62
8.	Situação Económico-financeira.....	63
8.1.	Rendimentos:.....	64
8.1.1.	Estrutura e evolução.....	64
8.1.2.	Evolução das vendas.....	65
8.2.	Gastos:.....	66
8.2.1.	Estrutura e evolução.....	66
8.3.	Rentabilidade.....	69
8.4.	Indicadores financeiros.....	70
9.	Perspetivas Futuras.....	72
10.	Factos Relevantes Ocorridos Após o Termo do Exercício.....	74
11.	Autorizações concedidas a negócios entre a sociedade e os seus administradores.....	75
12.	Proposta de Aplicação de Resultados.....	75
13.	Agradecimentos.....	76

14.	Contas.....	77
15.	Anexo.....	84
16.	Relatório e Parecer do Fiscal Único.....	117

*[Handwritten signatures and initials in blue ink, including a large signature at the top right and several smaller ones below it.]*

# 1. A Taviraverde

## 1.1. A empresa

A TAVIRAVERDE - EMPRESA MUNICIPAL DE AMBIENTE, EM iniciou a sua atividade em março de 2005, tendo como principal objeto: I) gestão, exploração, manutenção e conservação dos sistemas públicos de distribuição de água para consumo público; II) recolha e rejeição de águas residuais domésticas; III) recolha e transporte de resíduos sólidos urbanos; IV) higiene e limpeza pública; V) manutenção, construção e gestão de espaços verdes, bem como outras prestações de serviços referentes à promoção da qualidade ambiental na área do município de Tavira.

## 1.2. Missão e Visão

Satisfazer as necessidades de abastecimento de água, de recolha de águas residuais e de RSU da população do município de Tavira, 365 dias por ano, num quadro de sustentabilidade económica, financeira, técnica, social e ambiental, bem como proporcionar espaços verdes de qualidade.

Tendo consciência de que os nossos serviços são prestados em regime de monopólio e que são fundamentais para a qualidade de vida da população e visitantes do concelho de Tavira, temos como desígnio, através da adoção das melhores práticas, mais seguras e ambientalmente adequadas e com o envolvimento de todos os colaboradores e clientes, ser uma empresa com responsabilidades e objetivos claros, de referência na sua área de atuação pelo nível de qualidade dos serviços prestados e do atendimento.

## 1.3. Política, Objetivos e Estratégia

A Taviraverde adotou uma estratégia organizacional assente no desenvolvimento sustentável da atividade e dos recursos que lhe são inerentes, permitindo alcançar os objetivos empresariais orientados para a satisfação dos clientes, acionistas e outras partes interessadas e na valorização e realização profissional dos colaboradores.

Assim, foram estabelecidos como fatores de sucesso:

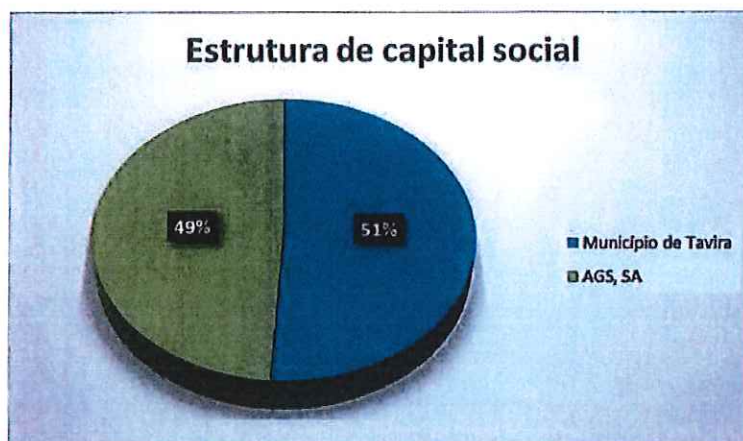
- Cumprimento dos requisitos dos clientes, legais e estatutários, normativos aplicáveis, plano de negócios e outros que a empresa subscreva;
- Dotar a empresa de infraestruturas e meios tecnológicos adequados ao desenvolvimento da atividade que possibilitem minimizar alterações ao quotidiano dos munícipes e empresas da área de intervenção da Organização;
- Desenvolvimento da atividade tendo por base uma atitude proactiva na procura e adoção das melhores práticas e consequentemente a melhoria contínua do sistema de gestão da empresa;

- Focalização no desenvolvimento das competências individuais e no trabalho em equipa para permitir, ao conjunto, atingir níveis elevados de desempenho;
- Alcançar os resultados de exploração previstos no plano de negócios de modo a garantir a taxa de rentabilidade do projeto;
- Sensibilizar e trabalhar preferencialmente com fornecedores que atribuam importância às boas práticas de um sistema de gestão;
- Divulgar e promover a compreensão da Política da Qualidade a todas as partes interessadas.

#### 1.4. Estrutura Acionista, Estrutura Organizacional e Órgãos Sociais

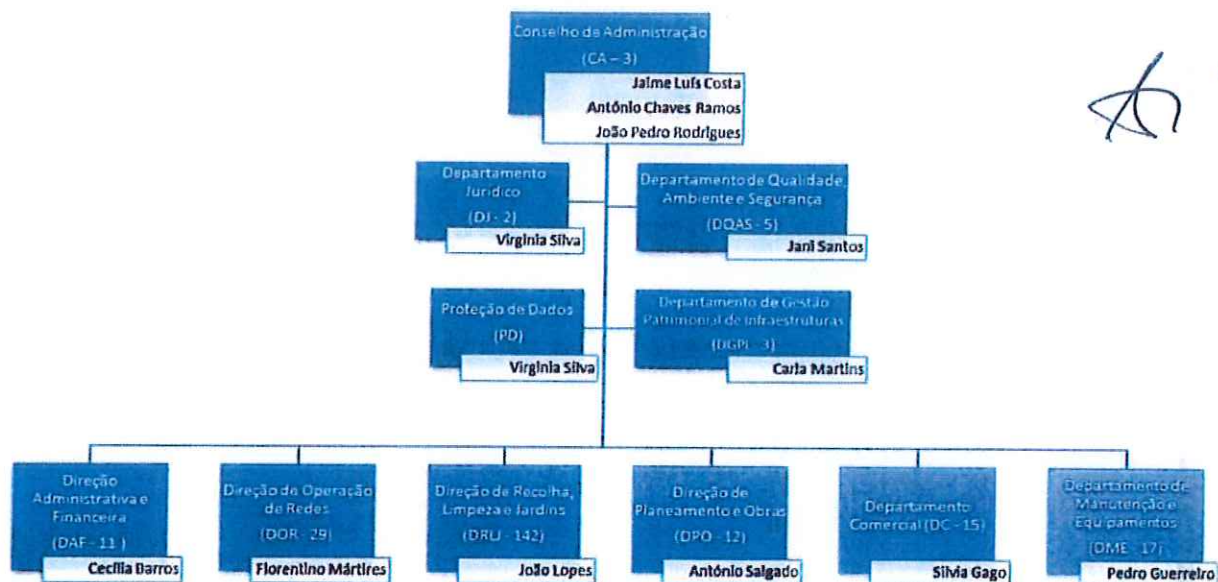
##### 1.4.1. Estrutura Acionista

A 31 de dezembro de 2019 o capital social da Taviraverde era 50.000,00€ integralmente detido pelos seguintes acionistas:



O capital encontra-se dividido em 10 000 ações de valor nominal de 5,00€ cada, sendo 5100 ações pertencentes ao Município de Tavira e 4900 ações pertencentes à AGS – Administração e Gestão de Sistemas de Salubridade, SA.

### 1.4.2. Estrutura Organizacional



### 1.4.3. Órgãos Sociais

#### Assembleia Geral

##### Presidente:

João Carlos de Almeida Vidal

##### Secretário:

Maria Virgínia Dias Chaves Ramos

#### Conselho de Administração

##### Presidente:

Jaime Luís Fernandes Costa

##### Vogais:

António Manuel Dias Chaves Ramos

João Pedro da Conceição Rodrigues

#### Revisor Oficial de Contas

##### Sociedade:

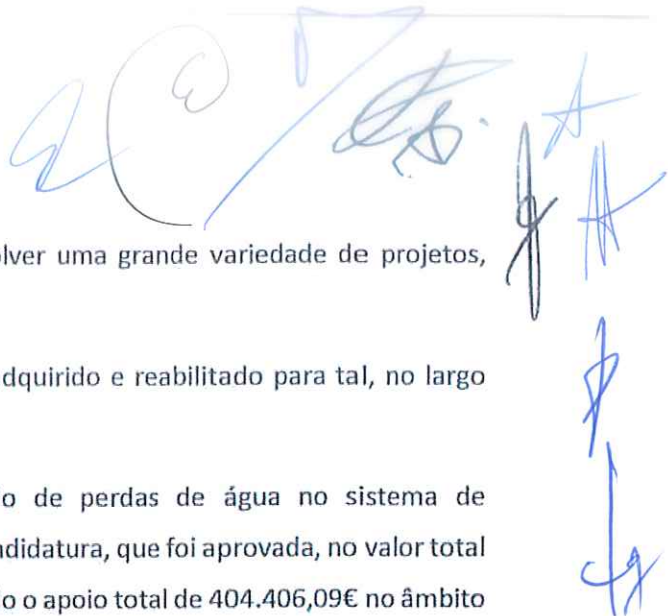
Isabel Paiva, Miguel Galvão e Associados – Sociedade de Revisores Oficiais de Contas, Lda.

Representada por João Miguel Pinto Galvão

Suplente: José Luís Guerreiro Nunes



## 2. Principais Acontecimentos



Durante o ano de 2019, a Taviraverde, E.M. continuou a desenvolver uma grande variedade de projetos, destacando-se os seguintes, pela sua relevância para a empresa:

- Foi transferida a sede social da empresa para o edifício, adquirido e reabilitado para tal, no largo Tabira de Pernambuco;
- Deu-se continuidade ao projeto – “Controlo e redução de perdas de água no sistema de abastecimento do concelho de Tavira” que originou uma candidatura, que foi aprovada, no valor total de 1.255.099,91€, com o valor elegível de 759.256,76€, sendo o apoio total de 404.406,09€ no âmbito do Portugal 2020;
- Deu-se continuidade ao projeto – “PENSA – Programa para a sustentabilidade dos serviços de águas e gestão eficiente de Ativos”;
- Deu-se continuidade ao projeto de avaliação de desempenho por KPI’s (*Key Performance Indicator*);
- Iniciou-se um projeto para melhoria do atendimento e comunicação com clientes que inclui a renovação do *site*.
- Iniciou-se a elaboração de um projeto, em parceria com a Algar, destinado a permitir a utilização expedita e gratuita, pelos clientes da empresa, do centro de transferência da Algar, na Senhora da Saúde, como ecocentro.

### 3. Indicadores de Desempenho

No ano de 2019, e à semelhança dos anos anteriores, foram cumpridos a quase totalidade dos objetivos operacionais do Plano de Atividades e do Orçamento, como podemos verificar nos quadros de indicadores de desempenho seguintes:

A. Abastecimento de Água					
Objetivo Geral	Objetivo Setorial	Indicador	Meta	Resultados 2019	Situação
Redução das perdas de água	Controlo de perdas de água	Perdas de Água Totais na Rede - em percentagem	≤16,50%	16,12%	OK
		Perdas de Água Totais na Rede - em volume	≤420.000m <sup>3</sup>	419 903	OK
	Controlo de substituição de contadores	Taxa de substituição de contadores planeados	≥98%	97,69%	NOK
	Controlo da selagem de contadores	Acompanhamento ao plano de selagem de contadores	sem meta	1 391	-
Cumprimento das obrigações legais relativas a qualidade da água de abastecimento	Controlo da qualidade da água de abastecimento	Taxa de cumprimento dos valores paramétricos de análises do PCQA	≥99%	99,89%	OK
		Taxa de cumprimento dos valores paramétricos do PCO	≥95%	99,44%	OK
		Taxa de cumprimento da frequência de análises do PCQA	100%	100,00%	OK
Melhoria da qualidade do serviço (satisfação do cliente)	Controlo do tempo para fornecimento de orçamento de ramais	Taxa de orçamentos entregues dentro do prazo de 3 dias úteis	≥95%	100,00%	OK
	Controlo do tempo para execução de ramais	Taxa de ramais executados dentro do prazo de 6 dias úteis	≥95%	100,00%	OK
	Controlo do tempo para colocação de contadores	Taxa de contadores instalados dentro do prazo de 1 dia útil	≥95%	100,00%	OK
	Controlo do tempo para desligação de contadores	Taxa de contadores desligados dentro do prazo de 1 dia útil	≥95%	100,00%	OK
Melhoria dos indicadores de gestão	Reabilitação dos equipamentos e construção civil das Estações Elevatórias Águas Abastecimento (EEAA)	Taxa de cumprimento do programa estabelecido	≥90%	100,00%	OK
	Manutenção e gestão de equipamentos das ETA e EEAA	Taxa de conformidades das manutenções planeadas nas ETA e EEAA	≥95%	100,00%	OK
	Caracterização das infraestruturas verticais de AA	Elaboração das fichas de caracterização de infraestruturas verticais de AA	Executar fichas a ≥7 instalações até final ano	100,00%	OK

## B. Águas Residuais

Objetivo Geral	Objetivo Setorial	Indicador	Meta	Resultados 2019	Situação
Cumprimento das autorizações de descarga de efluentes no meio hídrico	Controlo da qualidade dos efluentes	Cumprimento das Licenças de Descarga de ETAR	≥95%	100,00%	OK
Melhoria dos indicadores de gestão	Reabilitação dos equipamentos e construção civil das EEAR	Taxa de cumprimento do programa estabelecido	≥90%	96,15%	OK
	Manutenção e gestão de equipamentos das ETAR e EEAR	Taxa de conformidades das manutenções planeadas nas ETAR e EEAR	≥95%	100,00%	OK
	Caracterização das infraestruturas verticais de AR	Elaboração das fichas de caracterização de infraestruturas verticais de AR	Executar fichas a ≥7 instalações até final ano	100,00%	OK
Melhoria da qualidade do serviço (satisfação do cliente)	Controlo do tempo para fornecimento de orçamentos de ramais	Taxa de orçamentos entregues dentro do prazo de 3 dias úteis	≥95%	100,00%	OK
	Controlo do tempo para execução de ramais	Taxa de ramais executados dentro do prazo de 7 dias úteis	≥95%	100,00%	OK
	Controlo do tempo de reposição de pavimentos (aplicável a águas de abastecimento e águas residuais)	Taxa de pavimentos repostos dentro do prazo de 10 dias úteis após intervenções	≥95%	100,00%	OK
	Controlo de qualidade da reposição de pavimentos	Taxa de pavimentos conformes	≥95%	100,00%	OK
Eliminação das aflúencias indevidas na rede de águas residuais	Controlo de estanquidade de redes de drenagem	Taxa de águas residuais entregues à EG em alta relativamente ao total faturado na área de influência (%)	≤105%	93,96%	OK
		Quantidade de águas residuais entregues à EG em alta relativamente ao total faturado na área de influência - em volume	≤80.000m <sup>3</sup>	-84 408	OK
	Montagem de equipamentos de medição de nível em caixas de visita	Taxa de execução do programa de instalação de equipamentos de medição de nível em caixas de visita	≥95%	33,33%	NOK

4012

### C. Recolha de Resíduos Urbanos

Objetivo Geral	Objetivo Setorial	Indicador	Meta	Resultados 2019	Situação
Controlo de execução dos serviços	Avaliação do sistema de controlo dos circuitos	Taxa de execução dos circuitos de recolha de RU	≥95%	100,00%	OK
		Taxa de execução dos circuitos de substituição de contentores lavados	≥95%	118,33%	OK
		Taxa de execução dos circuitos de monos e verdes	≥95%	119,20%	OK
		Taxa de realização das fiscalizações aos circuitos de recolha de RU	≥95%	100,00%	OK
		Conformidade de execução dos circuitos de recolha de RU	≥95%	100,00%	OK
	Lavagem de Contentores de Superfície e Subterrâneos	Frequência de lavagem de contentores	≥6,0 a <24,0	6,40	OK
Melhoria dos indicadores de gestão	Controlo dos pedidos de recolha de Monos e Verdes	Taxa de pedidos de clientes relativamente ao total recolhido	≥23%	30,72%	OK
	Controlo da recolha de recicláveis total (ALGAR e Taviraverde)	Taxa de recolha de recicláveis (no total) relativamente ao total dos resíduos não recicláveis entregues à ALGAR	≥20%	20,51%	OK
		Taxa da recolha de recicláveis (no total) relativamente ao ano anterior	sem meta	4,75%	-
	Diminuição da quantidade de resíduos sólidos pagos relativamente ao ano anterior	Taxa de resíduos sólidos pagos relativamente ao ano anterior	sem meta	100,20%	-

### D. Limpeza Urbana

Objetivo Geral	Objetivo Setorial	Indicador	Meta	Resultados 2019	Situação
Controlo de execução dos serviços	Avaliação do sistema de controlo dos circuitos	Taxa de execução dos circuitos de limpeza urbana	≥95%	101,29%	OK
		Taxa de execução dos circuitos de varredura mecânica	≥95%	114,68%	OK
		Taxa de realização das fiscalizações aos circuitos de limpeza urbana	≥95%	103,86%	OK
		Taxa de realização das fiscalizações aos circuitos de varredura mecânica	≥95%	95,65%	OK
		Conformidade de execução dos circuitos de limpeza urbana	≥95%	93,58%	NOK
		Conformidade de execução dos circuitos de varredura mecânica	≥95%	100,00%	OK

## E. Jardins

Objetivo Geral	Objetivo Setorial	Indicador	Meta	Resultados 2019	Situação
Controlo de execução dos serviços	Monitorização das manutenções de espaços verdes	Conformidade do serviço de acordo com os indicadores de avaliação definidos no contrato-programa	≥95%	98,96%	OK
	Monitorização das manutenções de sistemas de rega	Cumprimento do programa de manutenção de sistemas de rega	≥98%	101,04%	OK

## F. Administrativo Comercial e Geral

Objetivo Geral	Objetivo Setorial	Indicador	Meta	Resultados 2019	Situação
Melhoria das condições de funcionamento e operacionalidade	Leitura de contadores mensal	Nº de contadores não lidos mensalmente	≤50	33	OK
	Atividade de fiscalização de águas e resíduos	Taxa de cumprimento dos programas de fiscalização	≥95%	100,00%	OK
		Rácio de anomalias detetadas nas fiscalizações	sem meta	0,00%	-
	Compilação dos indicadores de desempenho no prazo estabelecido	Cumprimento do prazo de compilação dos indicadores de desempenho - TOTAL	≥95%	99,91%	OK
Diminuição dos montantes em dívida pelos clientes e outros devedores	Prazo de realização de cortes de fornecimento de água	Taxa de cortes efetuados dentro do prazo de 30 dias após emissão de listagem de cortes	≥97%	98,39%	OK
		Cálculo mensal da taxa de restabelecimentos realizados	≤1 não conformidade	0	OK
	Diminuição do nº de processos de cobrança duvidosa	Taxa de cobrança efetiva dos valores em dívida (inclui a dívida não vencida)	≥98%	99,66%	OK
		Taxa de cobrança efetiva no prazo normal (em valor)	≥90%	87,88%	NOK
	Eficácia dos processos de cobrança duvidosa	Taxa de cobrança efetiva dos processos de injunção (em valor)	≥45%	48,96%	OK
		Taxa de cobrança efetiva dos processos de injunção (em nº de processos)	≥45%	33,33%	NOK
		Taxa de cobrança efetiva dos processos de cobrança sem injunção (em valor)	≥65%	85,38%	OK
		Taxa de cobrança efetiva dos processos de cobrança sem injunção (em nº de processos)	≥65%	72,64%	OK
	Controlo do prazo médio de recebimentos de clientes	Prazo médio de recebimentos de clientes	≤60 dias	11	OK

## F. Administrativo Comercial e Geral

Objetivo Geral	Objetivo Setorial	Indicador	Meta	Resultados 2019	Situação
Melhoria do nível de satisfação do cliente	Redução do tempo de resposta a reclamações	Taxa de reclamações respondidas dentro do prazo de 10 dias úteis	≥98%	99,02%	OK
	Cumprimento dos prazos legais para resposta a reclamações escritas	Taxa de reclamações escritas relativas a AA respondidas por escrito dentro do prazo de 15 dias úteis	≈100%	100,00%	OK
		Taxa de reclamações escritas relativas a AR respondidas por escrito dentro do prazo de 15 dias úteis	≈100%	100,00%	OK
		Taxa de reclamações escritas relativas a RS respondidas por escrito dentro do prazo de 15 dias úteis	≈100%	100,00%	OK
		Aumento dos clientes ativos com registo de contacto	Nº de clientes ativos com registo de e-mail	≥12.500	12 863
	Melhoria do processo de cobrança	Número de clientes com pagamento por débito direto	≥14.000	13 528	NOK
		Número de clientes com fatura eletrónica	≥4.500	5 210	OK
Segurança no Trabalho	Controlo do cumprimento das normas de segurança (uso de EPI's, EPC, outras)	Nº de NC sobre as normas de segurança implementadas	≤20	5	OK
	Controlo do uso de fardamento	Nº de NC de uso de fardamento	≤5	0	OK
	Limpeza e arrumação dos locais de trabalho	Nº de NC de falta de limpeza e arrumação para cada espaço	≤15	1	OK
	Controlo de Acidentes de Trabalho	Índice de Frequência (avalia a frequência com que os AT ocorrem)	sem meta	63	-
		Índice de Gravidade (avalia a gravidade dos AT ocorridos em termos de dias de trabalho perdidos)	sem meta	2,02	-
		Controlo do nº de dias não trabalhados por AT relativamente ao ano anterior	sem meta	-19,91%	-
		Índice de Gravidade conforme requisitos da ACT	sem meta	1,00	-
Controlo de alcoolémia	Nº de NC no controlo de alcoolémia (não aptos)	sem meta	12	-	

## F. Administrativo Comercial e Geral

Objetivo Geral	Objetivo Setorial	Indicador	Meta	Resultados 2019	Situação
Gestão de Recursos Humanos	Realização das Ações de Formação Preconizadas	Cumprimento da taxa mínima legal de formação	≥10%	9%	NOK
		Taxa de cumprimento do Plano de Formação	≥95%	93%	NOK
	Absentismo	Taxa de Absentismo	s/ meta	6,13%	-
		Taxa de Absentismo sem baixas prolongadas	s/ meta	3,26%	-
		Taxa específica por incapacidade (de curta ou longa duração) devido a doença e acidente	s/ meta	4,64%	-
	Controlo de Horas Extraordinárias	Taxa de cumprimento do plano anual de horas extraordinárias	≤100%	86,46%	OK
		Número de colaboradores que excederam o limite legal de horas extraordinárias	0	0	OK
		Controlo das horas extraordinárias efetuadas na globalidade	≤100%	70,55%	OK
	Gestão da documentação	Controlar a Documentação	Não utilização de documentos sem codificação	0 NC	0
Não utilização de documentos obsoletos			0 NC	0	OK
Acompanhamento do SG	Realização das Auditorias Preconizadas	Taxa de cumprimento do Programa Anual de Auditorias	≈100%	100,00%	OK
	Conclusão do tratamento de NC e OM nos prazos estipulados	Cumprimento do prazo de conclusão das NC e OM	≥75%	97,22%	OK
Acompanhamento a fornecedores e outros credores	Acompanhar o registo dos fornecimentos não conformes	Registo dos fornecimentos não conformes	1 NC	n.a.	OK
Cumprimento de prazos para disponibilização de informação financeira a entidades oficiais e acionistas	Disponibilização atempada de indicadores financeiros aos acionistas	Cumprimento do prazo de envio do report financeiro à AGS	≥10	10	OK
	Cumprimento dos planos de monitorização da área financeira e de tesouraria	Cumprimento dos prazos estabelecidos no plano de monitorização da área financeira	≥85%	88,24%	OK
		Cumprimento dos prazos estabelecidos no plano de monitorização de tesouraria	≥85%	100,00%	OK

## G. Plano de Obras

Objetivo Geral	Objetivo Setorial	Indicador	Meta	Resultados 2019	Situação
Cumprimento do plano de obras	Cumprimento das obras e melhorias previstas no plano de investimentos anual	Taxa de cumprimento do programa estabelecido (obras em curso)	≥90%	n.a.	NOK

## 4. Atividade Desenvolvida

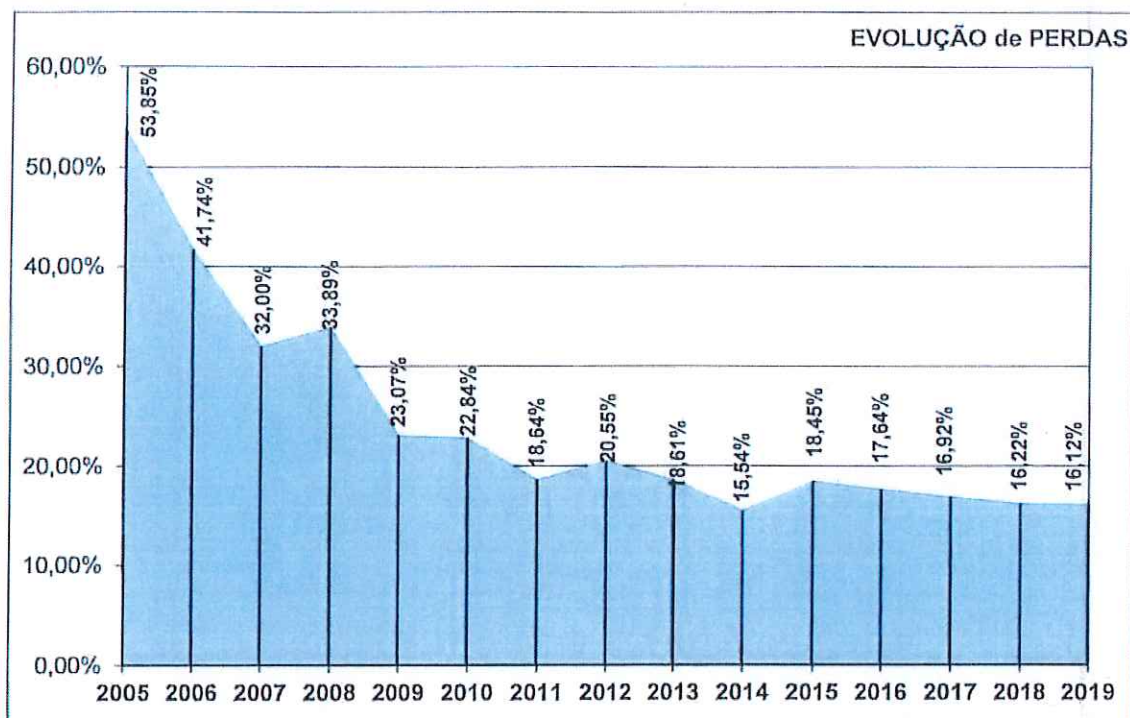
### 4.1. Abastecimento de Água

#### 4.1.1. Programa de controlo de perdas na rede de abastecimento

Este programa, iniciado em 2005, é um dos programas operacionais mais relevantes da atividade da empresa.

Consideramos que tem sido um programa com bastante sucesso já que, no ano anterior ao início de atividade da empresa (2004), as perdas tinham sido de 58%.

O gráfico seguinte apresenta a evolução dos resultados deste programa:





#### 4.1.2. Zonas de Medição e Controlo (ZMC)

Prosseguiu-se em 2019 com a melhoria da qualidade do serviço e a criação de novos pontos de monitorização e controlo, visando uma resposta mais eficaz na pesquisa ativa e controlo de perdas, realçando-se os seguintes melhoramentos:

- Entrada em exploração do novo sistema de adução ao reservatório dos Morenos a partir do limite nascente da rede de Santa Catarina, no sítio das Hortas, o que se traduziu desde logo numa melhoria significativa da qualidade da água servida aos clientes, cujo sistema passou a pertencer ao conjunto das zonas já abastecidas em alta pelas Águas do Algarve.

As melhorias das condições de abastecimento estenderam-se, não apenas ao monte dos Morenos, mas também às zonas do Marco e Hortas no sistema de Santa Catarina, uma vez que o reservatório de Morenos passou a funcionar como reservatório de extremidade, recebendo regularmente o caudal proveniente de Santa Catarina / reservatório da Fonte do Bispo (implantado a uma cota superior) e abastecendo simultaneamente em sentido contrário as zonas atrás referidas, durante os picos de maior consumo, eliminando as oscilações e redução acentuada de pressão que ocorria durante a época alta em anos anteriores, em parte motivado pelos consumos elevados do Hotel Rural do Marco, conjugado com a reduzida capacidade de serviço da rede existente.

Para monitorização e controlo de perdas na nova infraestrutura de adução, foram instalados medidores à saída do sistema de Santa Catarina (Hortas) e à chegada ao reservatório dos Morenos.

- Substituição de condutas entre o furo do Polidesportivo e a EM397 em Cachopo, infraestruturas onde as roturas sucediam com elevada frequência, e setorização da rede da aldeia, com a instalação de medidores de caudal para controlo de dois novos setores de abastecimento - um deles para registo de caudais aduzidos às zonas do Lar, Bombeiros e Bairro Social e o outro para a zona do Heliporto e parte da zona antiga da Aldeia e saída para Vale João Farto.
- Implementação de sistemas de monitorização nas EEs da Fonte Salgada, Sinagoga e Estiramantens, permitindo monitorizar em tempo real os dados de consumo, níveis e estado de energia na plataforma Zeus, em computador ou smartphone, juntando estes novos locais a outras instalações já integradas anteriormente na referida plataforma.
- Instalação de sondas de nível nos reservatórios dos Montes da Mealha e da Feiteira, variáveis que passam a ser monitorizadas igualmente em tempo real na plataforma Zeus.

Foram ainda instalados medidores de caudal para registo de caudais aduzidos a outros setores de abastecimento, nomeadamente os da Almiranta, Monte dos Frades, Urbanização Marlim em Tavira, e Montes da Nora e Casas Baixas no sistema de Faz Fato.

No final do ano, o sistema dispunha de um total de 194 pontos de medição, entre caudalímetros e contadores / totalizadores para suporte às atividades de controlo de perdas. Deste conjunto de pontos de medição, 118 estão atualmente associados a diversos sistemas de telegestão e outros sistemas SCADA (PEView da Macraut, Zeus, S\_MONITOR, PMAC, ISOFT e FulgurIT).

#### 4.1.3. Reabilitação de Estações Elevatórias de Águas de Abastecimento (EEAA)

Durante o ano 2019, concluíram-se as reabilitações das instalações na freguesia de Cachopo, após no ano 2018 se ter reabilitado as ETA's de Cachopo e Feiteira. Em 2019 foram reabilitadas as instalações da ETA da Mealha, o Ponto de Cloragem (PC) dos Currais, a EEAA de Vale João Farto e as várias captações que se encontram associadas às ETA's. À semelhança do que já havia sido feito em 2018 estas instalações foram alvo de uma requalificação que envolveu uma revisão completa de todo o sistema e pinturas totais das infraestruturas e vedações. No PC dos Currais foi ainda criada uma laje em betão no espaço envolvente ao reservatório e casa de máquinas de forma a melhorar as condições do local e facilitar as tarefas de manutenção dos operadores.

Devido ao rebaixamento dos níveis freáticos foi necessário proceder à substituição e rebaixamento da bomba do furo do Polidesportivo, um dos 2 furos que serve atualmente a aldeia de Cachopo, Currais e Vale João Farto.

#### ETA da Mealha e Furo Polidesportivo Cachopo




Além das requalificações acima efetuadas foi ainda concluído o processo de substituição do quadro elétrico (QE) da captação de reserva TV 5, garantindo assim que atualmente as 4 principais captações de reserva da cidade se encontram em condições de funcionamento, caso haja necessidade.



ETA de Cachopo

Foi reparado o reservatório de abastecimento de água da ETA do Bengado e adaptado o novo reservatório da Alfarrobeira para o novo sistema hidráulico.



Reparação de reservatório de água de abastecimento em fibra da ETA do Bengado

No ano de 2019 encontravam-se previstas 49 ações de manutenção preventiva nas instalações de abastecimento de água tendo sido cumprida a totalidade das ações. Estas manutenções anuais são essenciais para garantir o bom funcionamento das instalações, bem como garantir a continuidade do mesmo.

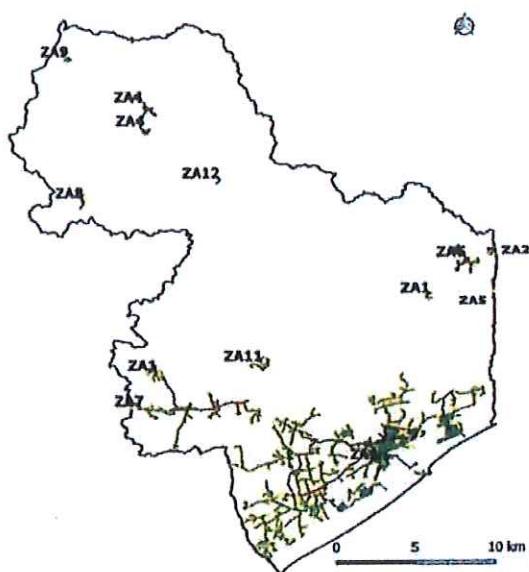
A Tavirverde monitoriza permanentemente através dos *softwares* ZEUS, Fulgurit e S-Monitor diversas instalações analisando desvios ao padrão do normal funcionamento (caudais, pressões, níveis, estados de funcionamento, etc...).

#### 4.1.4. Controlo de Qualidade

O sistema de abastecimento do concelho de Tavira é constituído por 10 Zonas de Abastecimento (ZA), que se caracterizam por terem origens de água diferentes:

- ✓ ZA1 - Pontos de Entrega das Águas do Algarve
- ✓ ZA2 – PE Corte António Martins
- ✓ ZA4 - Cachopo
- ✓ ZA5 - Carrapateira
- ✓ ZA6 - Faz-Fato
- ✓ ZA7 - Bengado
- ✓ ZA8 - Feiteira
- ✓ ZA9 - Mealha
- ✓ ZA11 - Morenos
- ✓ ZA12 – Relvais

A ZA 2 foi criada em outubro de 2019, providenciando o abastecimento à localidade de Corte António Martins. Esse abastecimento já era realizado anteriormente, mas inserido na ZA1.



Mapa com a localização das ZA

As 10 ZA têm como origem:

- ✓ ZA1: águas superficiais, provenientes das barragens de Beliche e Odeleite, tratadas na Estação de Tratamento de Águas de Tavira pela Entidade Gestora (EG) em alta Águas do Algarve, S.A.
- ✓ As restantes ZA: águas subterrâneas, tratadas em pequenas Instalações de Tratamento de Água, onde se efetuam processos de tratamento de forma a ajustar a água captada às exigências da legislação (os processos utilizados variam desde a pré-oxidação, remoção de contaminantes orgânicos e inorgânicos, afinação de pH e de cloro residual livre).



a)



b)

Pequenas instalações de tratamento: a) Mealha (ZA9); b) Bengado (ZA7)

#### Plano de Controlo da Qualidade da Água (PCQA)

A Taviraverde elabora anualmente o Programa de Controlo da Qualidade da Água (PCQA), aprovado pela Entidade Reguladora dos Serviços de Águas e Resíduos (ERSAR), dando cumprimento ao DL306/2007, de 27 de Agosto, alterado pelo DL152/2017, de 7 de Dezembro.

Em relação à evolução da frequência de realização das análises previstas, verificou-se o cumprimento integral das análises previstas.



Frequência de realização de análises do PCQA.

Em relação ao cumprimento dos valores paramétricos (VP), verifica-se que, no período entre 2009 e 2019, a percentagem de cumprimento encontra-se sempre acima dos 99 %.



Cumprimento dos valores paramétricos das análises realizadas no âmbito do PCQA.

#### Plano de Controlo Operacional (PCO)

O Plano de Controlo Operacional (PCO) constitui uma monitorização adicional às Zonas de Abastecimento, especialmente às que têm origens próprias (águas subterrâneas - Cachopo, Feiteira, Mealha, Relvais, Carrapateira, Faz-Fato, Bengado e Morenos). Nestas zonas é feita a monitorização à saída das captações e na rede de abastecimento, o que nos permite averiguar não só a potabilidade da água de origem, como também a eficiência do tratamento aplicado. Neste controlo são ainda verificadas todas as captações de reserva.

No decurso do ano foram realizadas um total de 6817 análises (das quais 3328 correspondem à água tratada, ou seja 49%), distribuídas por cada um dos CO com periodicidade mensal.



Frequência de realização de análises do PCO.

Foi realizado um total de 2536 análises com valor paramétrico, tendo-se verificado 99,4% de conformidade na água tratada.



Cumprimento dos valores paramétricos das análises realizadas no âmbito do PCO.

Os incumprimentos verificados foram essencialmente devidos a alterações pontuais nas origens de água e a problemas relacionados com as redes prediais.

O controlo operacional inclui também uma vigilância diária de todas as zonas de abastecimento, em termos do funcionamento geral dos sistemas de tratamento e a monitorização das concentrações de cloro ao longo da linha de distribuição.

## 4.2. Recolha e Drenagem de Águas Residuais Domésticas

### 4.2.1. Descrição do Sistema

No quadro seguinte podemos observar a evolução da atividade – “Saneamento” desde a constituição da empresa;

ANO	SANEAMENTO			CUBICAL LITERS/ANNO
	CAUDAL TRATADO			
	Ano	Própria	TOTAL	
2005	N/A			1 312 369
2006	1 500 128		1 500 128	1 591 169
2007	506 590	809 956	1 416 546	1 649 548
2008	1 062 785	864 924	1 927 709	1 608 281
2009	1 232 541	524 388	1 756 929	1 657 754
2010	1 544 743	482 766	2 027 509	1 593 027
2011	1 264 437	655 833	1 920 270	1 539 385
2012	1 527 619	110 513	1 638 132	1 494 114
2013	1 511 197	0	1 511 197	1 435 229
2014	1 558 360	0	1 558 360	1 432 516
2015	1 513 511	0	1 513 511	1 459 980
2016	1 572 641	0	1 572 641	1 528 554
2017	1 701 326	0	1 701 326	1 606 720
2018	1 600 140	0	1 600 140	1 586 106
<b>2019</b>	<b>1 516 328</b>	<b>0</b>	<b>1 516 328</b>	<b>1 586 106</b>

Nota: os números indicados dizem respeito ao total do ano civil, salvo os de 2005 que diz respeito ao período de março a dezembro.

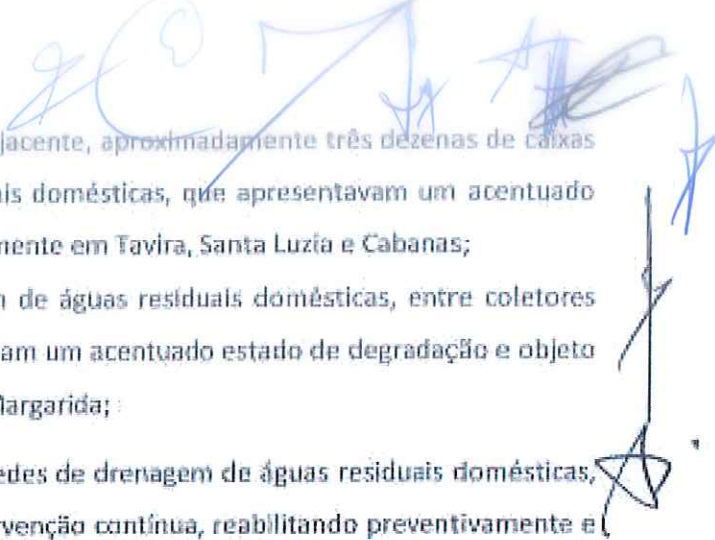
### 4.2.2. Controlo Operacional

#### Diminuição das afluências indevidas

No ano de 2019, prosseguiram as atividades tendo em vista a contínua diminuição das afluências indevidas nos sistemas de drenagem de águas residuais domésticas, nomeadamente:

- Foram reabilitadas duas dezenas de caixas de visita das redes de drenagem de águas residuais domésticas, que apresentavam um acentuado estado de degradação e com infiltrações de águas das marés ou freáticas, nomeadamente em Tavira, Santa Luzia, Cabanas, Conceição e Luz;



- 
- Foram reabilitadas e niveladas com o pavimento adjacente, aproximadamente três dezenas de caixas de ramal das redes de drenagem de águas residuais domésticas, que apresentavam um acentuado estado de degradação e com infiltrações, nomeadamente em Tavira, Santa Luzia e Cabanas;
  - Foram reconstruídos 290 ml de rede de drenagem de águas residuais domésticas, entre coletores gravíticos e condutas pressurizadas, que apresentavam um acentuado estado de degradação e objeto de infiltrações, nomeadamente na Luz e em Santa Margarida;

No que respeita às afluências indevidas que ocorrem nas redes de drenagem de águas residuais domésticas, para fazer face a este fenómeno, será necessária uma intervenção contínua, reabilitando preventivamente e em primeiro lugar os troços gravíticos de rede constituídos em fibrocimento e grés, os quais representam as tubagens mais suscetíveis de sofrerem com este fenómeno. Assim, o principal objetivo nesta área, para os próximos anos, consistirá na contínua reabilitação preventiva das infraestruturas, tornando os sistemas de drenagem de águas residuais domésticas mais eficazes e sustentáveis ambiental e financeiramente.

Toda a rede de saneamento doméstico continua a ser monitorizada em pontos estratégicos, através do registo e observação da altura da lâmina líquida dentro das caixas de visita, tendo o sistema de monitorização sido ampliado em mais três locais, o que nos permite aumentar o conhecimento da altura da lâmina líquida dentro das caixas de visita nos diferentes sistemas de drenagem de águas residuais domésticas.

Quanto às afluências indevidas de águas pluviais, sabe-se que o problema principal resulta na inexistência de redes prediais separativas em prédios, habitações e mesmo em urbanizações mais antigas, o que em caso de precipitação acentuada, aumenta significativamente o volume de afluência à rede de drenagem de águas residuais domésticas.

Para combater esta problemática, foi criado no sistema de drenagem de águas residuais domésticas de Cabanas / Conceição mais um descarregador de emergência (de tempestade), o qual, perante uma ocorrência de precipitação intensa ou em caso de invasão da água do mar na rede de águas residuais domésticas, permitirá a rejeição e devolução do efluente ao meio recetor natural, mediante determinada diluição.

#### Reabilitação de Estações Elevatórias de Águas Residuais (EEAR)

Em 2019 foi dada continuidade ao programa de reabilitação das EEAR - Estações Elevatórias de Águas Residuais. Foi realizada a reabilitação da EEAR da Feiteira. Esta requalificação teve por base a beneficiação ao nível da estrutura, melhorando a zona de acesso ao poço de bombagem e à caixa de válvulas.

Procedeu-se ainda a uma revisão às eletrobombas e uma manutenção ao quadro elétrico (QE), de forma a garantir a continuação da boa funcionalidade da instalação.

Também foi reabilitada a EEAR das Pedras da Rainha. Nesta instalação foi substituída toda a tubagem de compressão entre a estação elevatória e a caixa de entrega às Águas do Algarve numa extensão de 50m. Esta alteração tem por base o futuro aumento da capacidade de bombagem da instalação.

Durante o ano de 2019 foi ainda executada a nova EEAR da Lux, na Luz de Tavira. Esta nova estação elevatória serve os loteamentos que estão a surgir e criou condições para desativar a EEAR da Estação da CP. A estação ficou ligada ao sistema de telegestão para envio de alertas em caso de avaria.

Nova EEAR Lux – Luz de Tavira



Assim como nas águas de abastecimento durante o ano de 2019, encontravam-se previstas 82 ações de manutenção preventiva nas diversas instalações de saneamento. O plano foi cumprido na sua totalidade contribuindo desta forma para a continuidade do bom funcionamento das instalações.

#### 4.2.3. Controlo de Qualidade

O programa de controlo da qualidade dos efluentes foi efetuado de acordo com as licenças de descargas das ETAR's sob nossa gestão, nomeadamente: Santa Catarina, Bengado, Porto Carvalhoso, Morenos, Feiteira, Mealha, Currais, Carrapatelra, Casas de Baixo e Estorninhos.

Das 40 amostragens programadas, apenas foram efetuadas 10 amostragens, correspondentes à campanha de fevereiro. As restantes amostragens não foram realizadas dado que as 10 ETAR pertencentes à Taviraverde foram transferidas para a entidade gestora em alta entre os meses de março/maio de 2019. Desta forma, todas as infraestruturas de tratamento de águas residuais existentes no concelho de Tavira foram integradas no Sistema Municipal de Saneamento do Algarve.

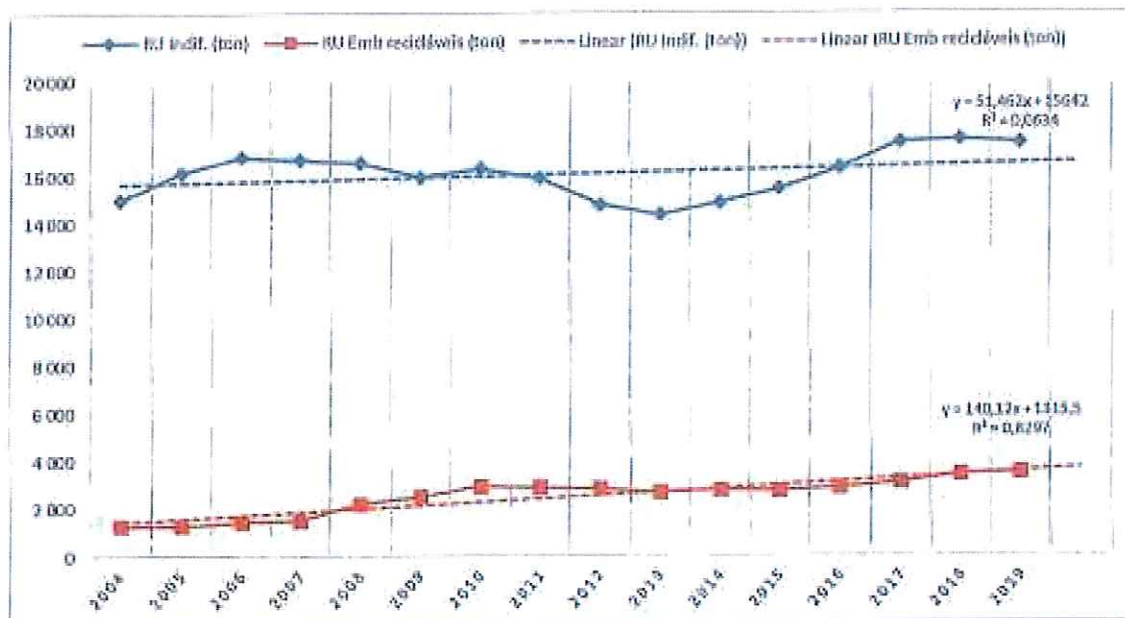
As análises correspondentes à campanha de fevereiro foram integralmente realizadas (144 análises), constatando-se 100% de conformidade com os limites estabelecidos nas respetivas licenças de descarga, ou seja, não foram registados incumprimentos.

Desta forma, regista-se para o indicador da ERSAR, "Cumprimento das Licenças de Descarga" (percentagem da população equivalente servida por instalações de tratamento que asseguram o cumprimento da respetiva licença, quer em termos de parâmetros e periodicidade de monitorização, quer em termos de limites de descarga), uma taxa de realização de 100%.

### 4.3. Recolha de Resíduos Urbanos

#### 4.3.1. Recolha de resíduos urbanos

O gráfico seguinte representa a evolução dos resíduos urbanos no concelho de Tavira desde 2005.



#### Notas:

Os valores apresentados para o ano 2005 correspondem ao total de toneladas de indiferenciados recolhidos pela Câmara Municipal de Tavira (janeiro a fevereiro) e pela Tavraverde (março a dezembro).

A partir de 12 de junho de 2017, os valores da recicláveis recolhidas incluem a recolha de ecopontos (ALGAR) e os recicláveis recolhidos no sistema porta-a-porta ao comércio pela Tavraverde, no âmbito do contrato celebrado com a ALGAR.

#### 4.3.2. Melhoria da qualidade do serviço prestado e higienização de contentores

Os programas de controlo da qualidade do serviço com a efetivação de inspeções semanais aleatórias aos diversos circuitos mantiveram-se durante todo o ano de 2019. Estes programas foram cumpridos a 100% relativamente ao planeado.

No âmbito do planeamento do Sistema de Gestão de Resíduos Urbanos (SGRU) indiferenciados, foram efetivados:

- Ajustes aos circuitos de recolha visando a sua otimização;
- Implementação de um circuito extra na época alta, permitindo a redução de horas extraordinárias, agilização do planeamento e organização da operação.

No que concerne à adequação do interface com o utilizador do SGRU, destaca-se a higienização em estaleiro de uma média de 893 contentores por mês, cumprindo, desta forma, a avaliação de qualidade de serviço com a apreciação "boa", pela entidade reguladora do setor (ERSAR).

Relativamente aos sistemas subterrâneos, foi igualmente cumprido o planeamento da higienização das envolventes e dos marcos dos equipamentos de deposição (RU Indiferenciados e Recicláveis), com a periodicidade definida de acordo com a época do ano, ou seja: janeiro a abril, novembro e dezembro - mensal; maio, junho, setembro e outubro - 1ª e 3ª semana de cada mês; julho e agosto - semanal durante todo o mês. Decorrendo do acompanhamento e monitorização dos SGRU foram efetuados vários reforços de forma a adequar a capacidade de deposição (+ 24 m<sup>3</sup>).

Ainda relativamente à monitorização do sistema de recolha de RU indiferenciados, consolidou-se e melhorou-se a aplicação informática de suporte a esta operação.

#### 4.3.3. Manutenção dos equipamentos de recolha

Em 2019 foi realizada a requalificação (substituição por novos equipamentos) dos sistemas de contentorização subterrânea de RU Indiferenciados e recicláveis nos seguintes pontos:

1. Rua Sebastião Martins Mestre (S67004) – 3 unidades RU reciclável;
2. Rua Dr. José Pires Padinha (S67045) – 3 unidades RU reciclável;
3. Rua Dr. José Pires Padinha (TVE050672) – 2 unidades RU indiferenciado;
4. Largo de São Brás (TVE050668) – 2 unidades RU indiferenciado.

Procedeu-se durante todo o ano a diversas manutenções de âmbito preventivo e curativo a todo o sistema de contentorização de superfície e subterrâneo, salientando-se, na continuidade da melhoria da eficácia do sistema de deposição enterrado.

Deu-se continuidade à colocação de alças de segurança para equipamentos de deposição coletiva de superfície.

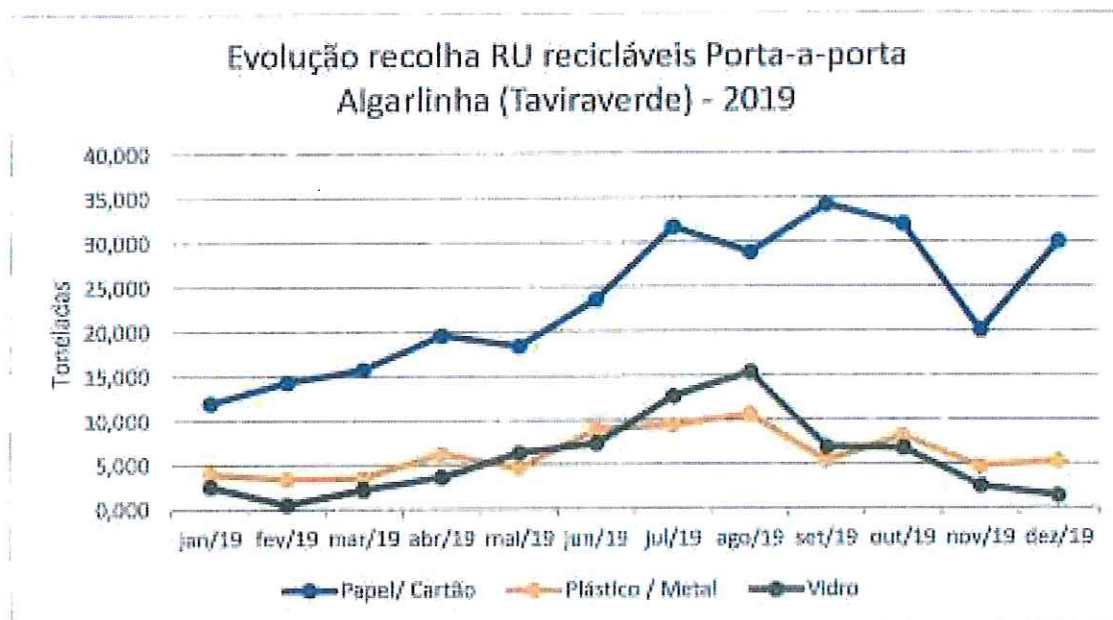

Durante o ano de 2019 deu-se continuidade às manutenções preventivas das viaturas de recolha e também foi reabilitada uma desta atividade.

Para o serviço de limpeza de cubas, foi colocada ao serviço uma viatura ligeira de mercadorias de caixa fechada equipada com um equipamento de lavagem com autonomia de 500 litros.

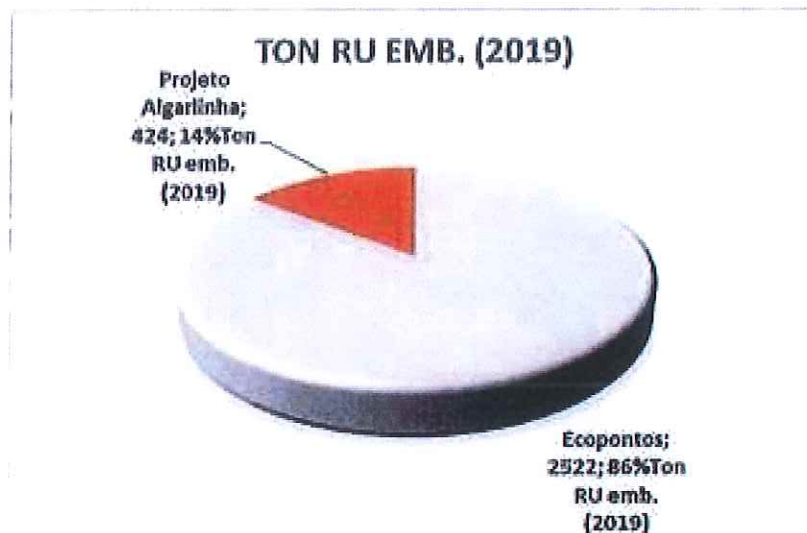
#### 4.3.4. Recolha Porta-a-Porta ao comércio local

Em junho de 2017 e na sequência da verificação de perturbações no sistema porta-a-porta de recolha de embalagens ao comércio do concelho e frequências de recolhas insuficientes por parte da entidade multimunicipal Algar S.A., foi celebrado um protocolo de acordo com esta empresa, passando estas competências para a Taviraverde E.M.

Nos gráficos abaixo, apresentam-se os principais dados de evolução desta atividade, referente ao período a que este relatório diz respeito.



Em 2019 a empresa deu continuidade à execução do projeto "Algarinha" ou seja recolha dos resíduos recicláveis (cartão, embalagens e vidro) porta a porta para clientes não-domésticos que aderirem ao sistema. Representando este serviço 14% dos resíduos recicláveis no concelho, conforme gráfico seguinte.



A Taviraverde agarrou este projeto com o objetivo de melhorar o serviço, nomeadamente na disponibilização da capacidade dos ecopontos para os clientes domésticos, redução da percentagem de resíduos recicláveis nos contentores de resíduos indiferenciados e diminuição da contaminação dos resíduos recicláveis.


A 31 de dezembro de 2019, o protocolo com a Algar foi cessado, para revisão das condições do mesmo.

#### 4.4. Limpeza Urbana

Em 2019 foi assinado o contrato-programa para a limpeza pública no Concelho de Tavira, este teve como principais objetivos: assegurar uma limpeza pública eficiente e eficaz, promover a boa utilização e a preservação das zonas públicas do concelho, sensibilizar a comunidade em geral e os utentes em particular para a necessidade de manter as zonas limpas.

O serviço da limpeza pública já estava a ser executado pela empresa, mas com o presente contrato foram reforçados alguns serviços, nomeadamente a lavagem de arruamentos e espaços públicos e a limpeza de mobiliário urbano. Também foram reforçados os recursos, quer humanos quer técnicos (a frota, com o aluguer operacional de duas viaturas ligeiras de mercadorias, caixa fechada, sendo uma delas para equipar com um pulverizador de 500 litros, melhorias nas instalações de apoio, etc).

*[Handwritten signatures and initials in blue ink, including 'Ad' and 'Lx', and a circled 'a' next to the second paragraph.]*



#### 4.5. Limpeza de Praias

A continuação da atividade de manutenção da limpeza das praias do concelho de Tavira foi desenvolvida no âmbito do contrato programa celebrado com o Município de Tavira, em vigor.

Os serviços de limpeza do areal, WC's públicos, posto de socorros e envolventes de praias e estacionamento, acessos/passadeiras e respetivas envolventes, foram efetuados conforme planeado e previsto no contrato de gestão para a limpeza das praias, celebrado entre a Câmara Municipal de Tavira e a Taviraverde EM. Os serviços de limpeza mecânica do areal foram cumpridos, com elevada qualidade, tendo-se confirmado a boa operacionalidade do equipamento (máquina de limpeza de praia e trator) adquirido no âmbito deste contrato.

A rede de ecopontos da Ilha de Tavira foi reorganizada, com a colocação de novas sinaléticas, adaptação de localizações e aumento da capacidade de deposição. Sendo o transporte dos recicláveis (Embalagens, Metais, Papel e Vidro) totalmente assegurado pela Taviraverde.

Tanto na Ilha de Tavira como na Ilha de Cabanas, foram recolhidos e colocados em locais isolados para posterior trituração, alguns resíduos orgânicos, sobretudo canas e restos de árvores, que deram à costa e outros resíduos vegetais resultantes de abates (plantas mortas), podas de árvores e arbustos.

Efetuiu-se a reparação e/ou substituição de passadeiras degradadas e o respetivo reperfilamento tendo sido colocadas novas, fornecidas pela Câmara.

Foi dada colaboração, às diferentes ações efetuadas e/ou apoiadas pelo Município de Tavira ao longo deste período, nomeadamente à gestão do parque de campismo, às do âmbito das bandeiras azuis, a colocação de sinalética, deteção e reparação de roturas nos balneários, à corrida mar azul, bombeiros municipais, fundação Vodafone e ainda colaboração com a Associação Lais de Guia, em ações ambientais de limpeza de praias, com cedência de sacos, recolha e transporte a destino final dos resíduos apanhados.

Foi igualmente prestada colaboração às obras efetuadas nas zonas balneares, nomeadamente, parque de campismo, Wc's públicos, concessões da Ilha de Tavira, Terra Estreita, Barril e Cabanas, apoio no transporte de equipamentos para a Ilha de Cabanas.

Foram eliminados rebentos de acácias junto aos caminhos para permitir a segurança na circulação de viaturas e retiradas árvores desta espécie que se encontravam caídas.

Para a realização dos trabalhos estiveram afetos 16 funcionários (incluindo a equipa de tripulação das embarcações) e 1 encarregado a tempo parcial.

Em 2019 foram efetuadas as manutenções preventivas e reabilitações das viaturas, embarcações e equipamentos para garantir a execução do contrato com eficácia.



#### 4.6. Manutenção de Espaços Verdes Públicos

Deu-se continuação à atividade de manutenção dos 217 espaços verdes do concelho de Tavira, desenvolvida no âmbito do contrato programa celebrado com o Município de Tavira, em vigor.

Com base no relatório de segurança de Agosto 2018, onde é referido que os materiais de construção utilizados na estufa, se apresentavam degradados, verificou-se a necessidade de se efetuar a substituição completa da estrutura de madeira que tinha cerca de 30 anos, por uma estufa nova com estrutura em ferro galvanizado, tendo sido instalado um cabeçal de rega com programador e fertirrigação.



##### 4.6.1. Planeamento/organização e sistema de controlo de fugas

Em 2019 consolidou-se a utilização do sistema informático de planeamento e controlo de execução dos serviços com o sistema de telemetria, em mais de 90% dos contadores de leitura de caudal que abastecem os espaços verdes protocolados, permitindo um controlo mais rigoroso das fugas. Os ajustes efetuados nos sistemas de rega e os alertas da telemetria reduziram significativamente as perdas de água nos espaços verdes.

##### 4.6.2. Tratamento de pragas de plantas e jardins

Foram identificadas diversas pragas em plantas (árvores, arbustos e herbáceas) em espaços públicos que mereceram a maior atenção com a realização de diversos tratamentos fitossanitários, com produtos homologados.

A Taviraverde fez um planeamento de intervenções preventivas, nomeadamente a nível de podas e tratamento por endoterapia para minimizar os problemas provocados pelas pragas que surgem nas plantas em algumas épocas.

Para melhoria do serviço deste setor, renovámos a frota com o aluguer de três viaturas ligeiras de mercadorias, com diferentes tipologias, em substituição de diversos ciclomotores.



## 4.7. Equipamentos e Infraestruturas

### 4.7.1. Melhoria de equipamentos

Em 2019 foi necessário adquirir um novo equipamento de inspeção vídeo CCTV e efetuar diversas melhorias na viatura que opera com este equipamento, estes equipamentos são fundamentais para a eficácia dos serviços de águas residuais.

Investiu-se na aquisição de um Mega-ohmímetro, que se trata de um equipamento essencial para despiste de avarias em motores elétricos das eletrobombas.

Adquirimos também um empilhador para movimentação de cargas em segurança.

### 4.7.2. Obras de melhoria das instalações

No ano em referência, concluímos as obras das instalações de Vale Caranguejo nomeadamente:

- Os escritórios para encarregados da Direção de Manutenção e Equipamentos (DME) e da Direção de Operação de Redes (DOR);
- Armazém para armazenagem de material e equipamentos da DOR e DME;
- Relocalização do setor operacional da Direção de Planeamento e Obras;
- Ampliação da oficina interna da empresa, onde foi instalado um novo elevador de viaturas ligeiras;
- Ampliação do armazém de forma a facilitar a organização e gestão dos stocks.



Nas diversas instalações da empresa nomeadamente, Loja de Atendimento, Sede e Escritórios da DPO reforçámos a segurança, com a aquisição de sistemas de deteção de intrusão e novas câmaras de vigilância.

### 4.7.3. Equipamentos de climatização

Em 2019 deu-se continuidade à melhoria da climatização dos postos de trabalho, através da aquisição de novos equipamentos de ar condicionado, tipo mural, para climatização dos vários gabinetes dos serviços de higiene e

limpeza e sala de contabilidade e recursos humanos. Foram ainda adquiridos 2 novos equipamentos para refrigeração da sala do servidor principal da empresa; estes estão equipados com um sistema inteligente que permite contabilizar as horas de funcionamento, alternância entre as duas máquinas interiores e em caso de necessidade atuação como reforço, permitem ainda a parametrização do funcionamento através de relógio.

Além da aquisição de equipamentos novos foram ainda realizadas as manutenções periódicas anuais de todos os sistemas de climatização da empresa e reparações técnicas de avarias.

#### 4.7.4. Manutencões e melhorias ao nível de eletricidade das diversas instalações

A DME durante o ano 2019 continuou a melhoria ao nível de reparações e novas instalações elétricas, substituição da iluminação existente por iluminação LED adequando a iluminância necessária nos vários postos de trabalho.

#### 4.8. Plano de Investimentos

##### 4.8.1. Planeamento Geral

O investimento total líquido realizado em 2019 foi de 629.111,11€. Os principais investimentos foram em redes de águas de abastecimento e de águas residuais. Estes investimentos foram objeto de candidatura ao POSEUR - PORTUGAL 2020.

Em 2019 foi assinado o protocolo de transferências das Estações de Tratamento de Águas Residuais para as Águas do Algarve, SA o que justifica os valores a negativo nos quadros seguintes.

TAVIRAVERDE - Empresa Municipal de Ambiente, E.M.		
ABASTECIMENTO DE AGUA	2018	2019
<b>Redes</b>	<b>807 316,28 €</b>	<b>479 501,41 €</b>
Conduitas adutoras (€)	352 700,43 €	224 519,58 €
Conduitas adutoras (metros)	0	0
Redes de abastecimento (€)	444 724,85 €	254 981,83 €
Redes de abastecimento (metros)	0	0
Conduitas elevatórias (€)	0,00 €	0,00 €
Conduitas elevatórias (metros)	0	0
Rede de combate a incêndios (€)	0,00 €	0,00 €
Rede de combate a incêndios (metros)	0	0
Remodelação/substituição de redes (€)	9 891,00 €	0,00 €
Remodelação/substituição de redes (metros)	0	0
<b>Construção Civil</b>	<b>55 975,92 €</b>	<b>66 658,47 €</b>
Furos de captação de água	0,00 €	0,00 €
Reservatórios	9 075,50 €	13 775,55 €
Estações elevatórias	0,00 €	28 746,33 €
Estações de tratamento de água	0,00 €	0,00 €
Sistema de extração de lamas	0,00 €	0,00 €
Soluções alternativas de captação e adução de água	0,00 €	0,00 €
Segurança	0,00 €	0,00 €
Benfeitorias	46 900,42 €	24 136,59 €
<b>Equipamentos</b>	<b>56 642,03 €</b>	<b>153 827,51 €</b>
Furos de captação de água	0,00 €	0,00 €
Reservatórios	0,00 €	38 736,27 €
Estações elevatórias	0,00 €	67 514,15 €
Estações de tratamento de água	0,00 €	0,00 €
Sistema de extração de lamas	0,00 €	0,00 €
Soluções alternativas de captação e adução de água	0,00 €	0,00 €
Segurança	0,00 €	0,00 €
Benfeitorias	0,00 €	0,00 €
Contadores	52 176,76 €	25 145,25 €
Laboratório	0,00 €	0,00 €
Telegestão	0,00 €	0,00 €
SIG - Sistema de Informação Geográfica	0,00 €	0,00 €
Equipamento eletromecânico	4 465,27 €	9 184,58 €
Equipamento de transporte	0,00 €	0,00 €
Equipamento informático	0,00 €	0,00 €
Ferramentas	0,00 €	13 247,26 €
<b>Outros</b>	<b>0,00 €</b>	<b>137,87 €</b>
Outros	0,00 €	137,87 €
<b>TOTAL INVESTIMENTO EM ABASTECIMENTO DE AGUA</b>	<b>919 934,23 €</b>	<b>700 125,26 €</b>

SANEAMENTO DE ÁGUAS RESIDUAIS		2018	2019
<b>Redes</b>		<b>129 770,65 €</b>	<b>-56 931,05 €</b>
Conduções elevatórias (€)		15 087,30 €	0,00 €
Conduções elevatórias (metros)		0	0
Emissários (€)		0,00 €	0,00 €
Emissários (metros)		0	0
Redes de água residual (€)		114 683,35 €	-73 949,45 €
Redes de água residual (metros)		0	0
Remodelação/substituição de redes (€)		0,00 €	17 018,40 €
Remodelação/substituição de redes (metros)		0	0
<b>Construção Civil</b>		<b>147 890,87 €</b>	<b>-200 138,48 €</b>
Estações elevatórias		66 251,84 €	-38 374,32 €
Estações de tratamento de águas residuais		0,00 €	-217 105,88 €
Sistema de extração de lamas		0,00 €	0,00 €
Fossas sépticas		0,00 €	0,00 €
Macrófitas		0,00 €	0,00 €
Segurança		0,00 €	0,00 €
Benfeitorias		81 639,03 €	55 341,72 €
<b>Equipamentos</b>		<b>128 835,73 €</b>	<b>-106 442,91 €</b>
Estações elevatórias		128 835,73 €	-35 828,80 €
Estações de tratamento de águas residuais		0,00 €	-155 853,80 €
Sistema de extração de lamas		0,00 €	0,00 €
Fossas sépticas		0,00 €	0,00 €
Macrófitas		0,00 €	0,00 €
Segurança		0,00 €	0,00 €
Benfeitorias		0,00 €	0,00 €
Laboratório		0,00 €	0,00 €
Telegestão		0,00 €	0,00 €
SIG - Sistema de Informação Geográfica		0,00 €	0,00 €
Equipamento eletromecânico		0,00 €	5 181,99 €
Equipamento de transporte		0,00 €	0,00 €
Equipamento informático		0,00 €	0,00 €
Ferramentas		0,00 €	80 057,70 €
<b>Outros</b>		<b>0,00 €</b>	<b>56,53 €</b>
Outros		0,00 €	56,53 €
<b>TOTAL INVESTIMENTO EM SANEAMENTO</b>		<b>406 497,25 €</b>	<b>-363 455,91 €</b>

Handwritten signatures and initials in blue ink, including a large signature at the top and several smaller ones to the right of the table.

RESÍDUOS URBANOS	2018	2019
<b>Equipamentos</b>	<b>126 295,41 €</b>	<b>108 522,22 €</b>
Segurança	0,00 €	0,00 €
Benfeitorias	0,00 €	5 031,24 €
Contentores de superfície para deposição indiferenciada	0,00 €	15 898,98 €
Contentores subterrâneos para deposição seletiva	0,00 €	45 387,00 €
Contentores subterrâneos para deposição indiferenciada	0,00 €	35 916,00 €
Equipamento eletromecânico	0,00 €	0,00 €
Equipamento de transporte	112 814,32 €	0,00 €
Equipamento informática	0,00 €	0,00 €
Ferramentas	13 481,09 €	5 289,00 €
Sistema de monitorização	0,00 €	0,00 €
<b>Outros</b>	<b>0,00 €</b>	<b>153,44 €</b>
Outros	0,00 €	153,44 €
<b>TOTAL INVESTIMENTO EM RESÍDUOS URBANOS</b>	<b>126 295,41 €</b>	<b>108 675,66 €</b>

OUTROS INVESTIMENTOS GERAIS	2018	2019
<b>Outros</b>	<b>361 006,97 €</b>	<b>183 766,10 €</b>
Estudos e projetos	0,00 €	0,00 €
Fiscalização de obras	34 500,00 €	17 981,14 €
Terrenos	0,00 €	-36 738,50 €
Capitalização de encargos financeiros	0,00 €	0,00 €
Outros	326 506,97 €	202 523,46 €
<b>TOTAL OUTROS INVESTIMENTOS</b>	<b>361 006,97 €</b>	<b>183 766,10 €</b>

TOTAL DE INVESTIMENTOS	2018	2019
<b>TOTAL INVESTIMENTOS</b>	<b>1 813 733,86 €</b>	<b>629 111,11 €</b>

#### 4.8.2. Candidaturas

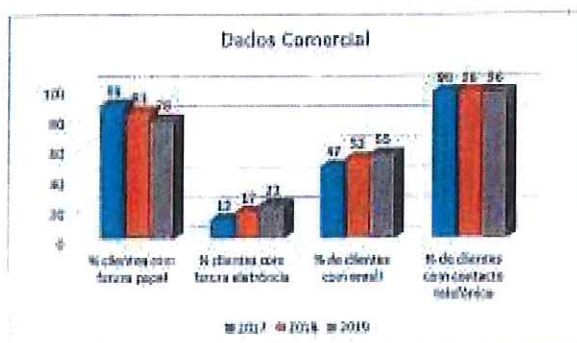
No quadro seguinte apresentamos os dados das candidaturas em curso, no âmbito do Portugal 2020.

Candidatura	Custo Total	Elegível	Apoio Total	Apoio Pago
ETAR do Almargem - fecho de sistemas em baixa para alta e extensões de rede	504 916,99 €	499 226,12 €	416 692,20 €	384 968,10 €
ETA do Malhão - fecho de sistemas em baixa para alta e extensões de rede	1 850 279,16 €	1 615 140,84 €	1 372 869,70 €	1 133 488,75 €
Controlo e redução de perdas de água no sistema de abastecimento do concelho de Tivela	1 255 099,91 €	759 256,78 €	402 406,09 €	- €

#### 4.9. Atividade Comercial

A atividade do Departamento Comercial divide-se em 3 áreas, Loja de Atendimento, onde é efetuado o atendimento presencial, BackOffice, área na qual se procede ao atendimento não presencial (telefónico, email e ofício) e Serviço de Leituras. Na Loja de Atendimento e Backoffice são tratados todos os assuntos relacionados com a contratação dos serviços (contratos novos, desligações e alterações a contratos), recebimentos de pagamentos (faturas mensais e faturas diversas) e Atendimento geral ao cliente (recebimento de reclamações e sugestões, pedidos de clientes e esclarecimentos). Em Backoffice é ainda realizada toda a gestão de contas correntes de clientes e emissão das faturas.

Nos quadros abaixo apresentamos a evolução de alguns dos nossos principais indicadores de desempenho.



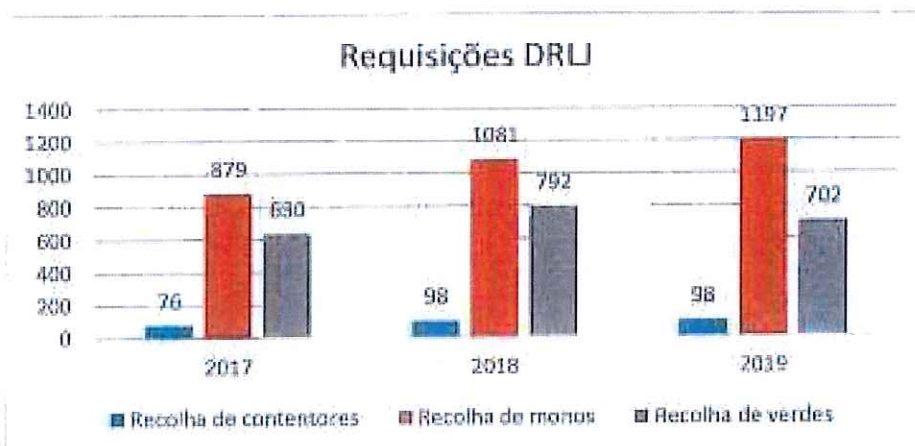
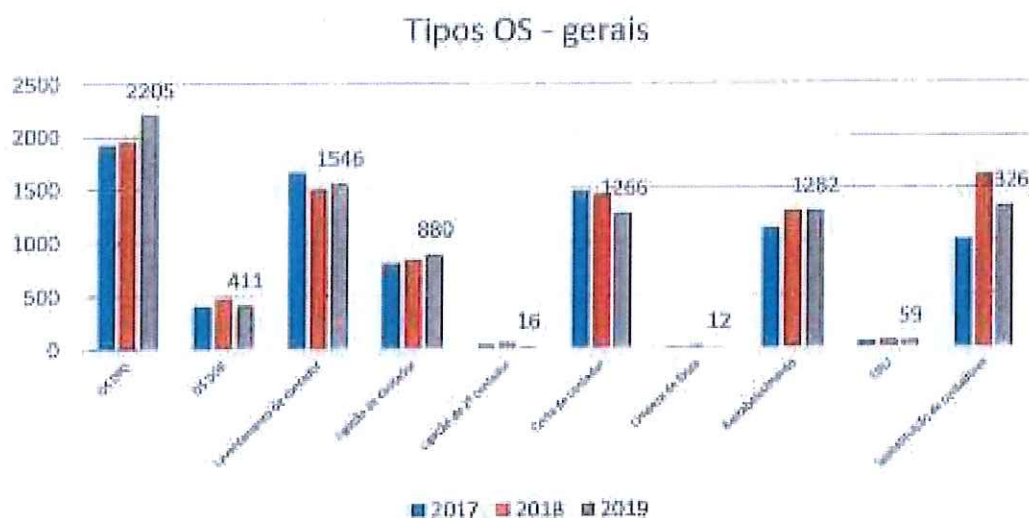
	2017	2018	2019
Nº de clientes	22.389	22.819	23.213
Nº de contratos com colocação contador	793	831	880
Nº de contratos sem colocação contador	1.104	1.019	1.077
Desligações	1.650	1.463	1.546
Nº de Ordens de Serviço	11.328	12.446	12.915

O serviço de leituras é responsável pela leitura de todos os contadores instalados, tendo terminado o ano de 2019 com uma média mensal de 26 casas fechadas (<1% do total de contadores).

Para além das leituras este serviço tem a função de prevenção, nomeadamente na deteção precoce de roturas em rede predial e contadores avariados e fiscalização relativamente a deteção de ligações ilícitas, contadores viciados, instalações não conformes, introdução de água de outras fontes na rede de abastecimento, entre outros. Em 2019 o serviço de leituras foi responsável pela emissão de 48% dos Ordens de Serviço de verificação.

*[Handwritten signatures and initials in blue ink at the top right of the page.]*

Apresentam-se abaixo dados referentes à evolução das Ordens de Serviço, por tipologia e número.



#### 4.9.1. Faturação

O Sistema de faturação utilizado pela Taviraverde é a aplicação SGA – Sistema de Gestão de Águas, através da qual é feita toda a gestão de clientes e emissão de faturas mensais e faturação de outros serviços.

A Taviraverde tem contribuído para a evolução e melhoria da aplicação, nomeadamente no desenvolvimento de um sistema de identificação e caracterização de ramais com representação no SIG, criação de campos essenciais à gestão de clientes e da rede de distribuição e drenagem

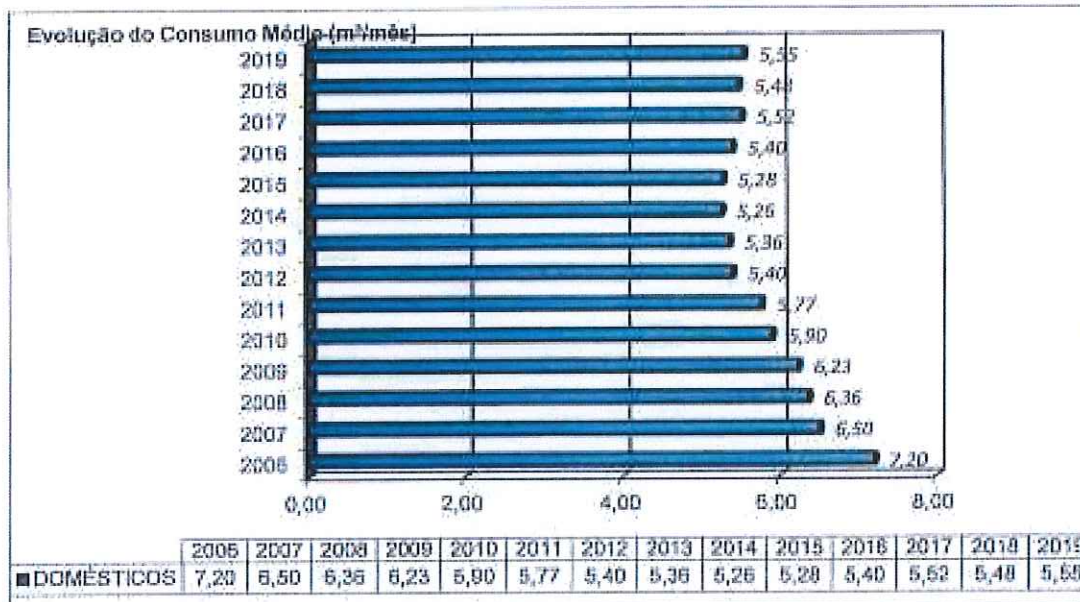



(ZMC – Zona de medição de controlo, Subsistema de saneamento, EJR – extremidade jusante do ramal), etc., faturação de serviços diversos a partir da aplicação (inclusão destas faturas na conta corrente do cliente) e desenvolvimento de mapas para indicadores comerciais e financeiros.

O quadro seguinte mostra a evolução dos consumos médios em valores absolutos e percentuais.

ANO	CONSUMOS MÉDIOS (m <sup>3</sup> /mês)			
	TIPOS		Variação Anual	
	CLIENTES	DOMÉSTICOS	CLIENTES	DOMÉSTICOS
2014	7,39	5,26	8,87%	-1,73%
2015	7,42	5,28	43,00%	-0,35%
2016	7,56	5,40	1,83%	2,32%
2017	7,90	5,52	4,54%	2,07%
2018	7,47	5,48	-5,45%	-0,65%
2019	7,82	5,55	-1,89%	0,52%


Os consumos médios, dos clientes domésticos, tiveram uma ligeira diminuição como indicado no gráfico seguinte:





A atualização do tarifário, no valor de 1,40% para as águas de abastecimento e saneamento, foi efetuada de acordo com a taxa recomendada pela Entidade Reguladora Serviços de Águas e Resíduos (ERSAR), relativamente aos resíduos urbanos foi efetuada uma redução de 10%.

Os indicadores de Acessibilidade Económica de cada um dos serviços, calculados de acordo com a ERSAR, continuam com a classificação de BONS. Os valores de 2019 são de 0,43%, 0,42%, e 0,37% respetivamente para o abastecimento da água, saneamento e recolha de resíduos sólidos urbanos (RSU), (esclarece-se que os indicadores de acessibilidade económica do serviço são calculados com base na percentagem do custo de um consumo doméstico médio ( $10\text{m}^3/\text{mês}$ ) sobre o rendimento médio familiar anual no Concelho, classificando-se de 0 a 0,50% como boa, de 0,50% a 1,0% como mediana e superior a 1,0% como insatisfatória).



#### 4.10. Sensibilização Ambiental

##### 4.10.1. Escolas

##### 1ª Mostra Criativa – D. Paio Peres Correia – 14 de Junho

Foi efetuada uma sensibilização sobre a temática do uso eficiente da água na escola D. Paio Peres Correia, no dia 14 de junho.



##### Semana da Ciência e Tecnologia – D. Paio Peres Correia – 21 de Novembro

A Taviraverde participou na Semana da Ciência e Tecnologia da Escola D. Paio, com uma apresentação sobre o ciclo da água e o seu uso eficiente. A campanha foi dirigida a alunos do 1º ciclo e alunos do 8º ano.



##### 4.10.2. Sensibilização aos Colaboradores

Foi efetuada uma sensibilização sobre a temática do plástico a todos os colaboradores da empresa, entre os dias 23 de abril e 16 de julho.

#### 4.10.3. Comunidade

A Tavraverde efetuou uma sensibilização dirigida aos trabalhadores de uma empresa do município, produtora de frutas vermelhas, sobre a temática dos resíduos.

Nessa ação foi dado a conhecer o âmbito da Tavraverde, no respeitante à limpeza urbana e à recolha de resíduos indiferenciados, foi referenciada a importância da separação dos resíduos por tipologia (ecopontos verde, amarelo e azul), os cuidados a ter na separação (espalmar as embalagens, retirar rolhas e tampas), os novos produtos/embalagens que se podem obter a partir da reciclagem dos resíduos separados e a redução da extração de matérias-primas decorrentes do reaproveitamento dos resíduos.

#### Ação de Sensibilização - Reciclagem




#### 4.10.4. Praias

A Tavraverde realizou, entre os dias 27 e 30 de agosto, uma campanha denominada "ECOJOGOS DE PRAIA" em todas as praias do concelho de Tavira com Bandeira Azul. Esta campanha consistiu na utilização de jogos que foram construídos com material usado (conceito de "UPCYCLING" - ato de reutilizar um objeto que iria ser descartado como resíduo, prolongando a sua utilização). Com esta abordagem foram transmitidos valores que contribuem para a aprendizagem sobre a temática dos resíduos e da sua reutilização.

Para além desta campanha foram também realizadas sensibilizações sobre a temática da poluição das zonas costeiras, com foco na diminuição da utilização do plástico e correto

encaminhamento dos resíduos, e campanhas de sensibilização aos veraneantes e concessionários, visando o conhecimento do que fazer aos resíduos diferenciados no concelho de Tavira.



#### 4.10.5: Eventos

##### Feira de Dieta Mediterrânica – 5 a 8 de Setembro 2019

A Tavraverde também esteve presente na VII Feira da Dieta Mediterrânica, que decorreu entre os dias 5 a 8 de setembro. As atividades desenvolvidas com as crianças visaram o reaproveitamento dos resíduos do dia-a-dia para a realização de novos objetos, como jogos e outros objetos. Ainda se abordou a temática do problema dos plásticos para os oceanos, através de um cartaz com o desenho de um melo marinho contaminado por resíduos de plástico, em que se pedia à faixa etária infantojuvenil que escrevesse uma frase para minimizar este impacto. As campanhas presentes no stand foram as relativas à escolha do consumo de água da torneira, aos resíduos/reciclagem, dirigida às crianças e a campanha "Reciclar é Fazer Futuro".



#### 4.10.6. Comunicação e imagem

Ao longo do ano de 2019, a Tavraverde divulgou no seu site as atividades que dinamizou e em que colaborou e patrocinou, dias importantes referentes ao ambiente, como o dia mundial da água e o dia mundial do ambiente, a premiação das pralas do Concelho com Bandeira Azul. Divulgação do Inquérito da Satisfação do cliente referente ao ano transato e o relatório com a avaliação dos resultados.

Durante o ano, foram ainda divulgados os anúncios de corte de água, anúncios de oferta de emprego e, campanhas de desbaratização no concelho de Tavira.

#### 4.10.7. Publicações de notícias referente ao ambiente

A Tavraverde, ao longo do ano 2019, publicou várias notícias sobre os efeitos do plástico no ambiente, a importância do dia mundial da água, as alterações climáticas no planeta, a poluição atmosférica que visam sensibilizar o público que consulta do site da empresa para estas problemáticas.

A campanha contra a deposição ilícita de resíduos volumosos, amplamente divulgada na Comunicação Social<sup>1</sup>, esteve presente na freguesia de Conceição e Cabanas de Tavira, Tavira, Freguesia de Santa Luzia, sendo difundida em Outdoors, Múpls e transportes urbanos.

<sup>1</sup> <https://regiao-sul.pt/2019/10/04/ambiente/tavraverde-lanca-campanha-de-sensibilizacao-sobre-depositoes-ilicitas-de-residuos-volumosos/477512>



Freguesia da Conceição e Cabanas de Tavira



Freguesia de Santa Luzia

Handwritten blue ink notes and signatures in the top right corner of the page, including a large signature and several smaller marks.

#### 4.10.8. Evento Move

A associação oncológica realizou, no dia 31 de março de 2019, o evento Move, que contou com a colaboração da Taviraverde quer na sua organização, quer na divulgação, através da publicação no seu *site* do programa e informação sobre as inscrições para o evento.

A Taviraverde ainda marcou presença neste evento, divulgando os seus serviços a todos os que passassem pelo seu *stand*.

#### 4.10.9. Ação de Sensibilização Ambiental

No âmbito de ação de sensibilização ambiental foram realizadas duas atividades nas Escolas D. Paio Peres Correia e Horta do Carmo, referentes ao tema água, a primeira atividade realizou-se no dia 14 de junho, e a segunda na semana da Ciência, entre os dias 18 e 22 de novembro, que foi intitulada como Jornadas “Vamos falar sobre a Água”.

No final da época balnear, a Taviraverde dinamizou uma atividade, nas praias do concelho de Tavira com Bandeira Azul, denominada como EcoJogos. Nas mesmas datas colaborou com o município de Tavira na organização da Caça à beata nas mesmas praias. Os programas destes dois eventos foram divulgados no *site* da empresa.

Handwritten blue ink scribbles and initials at the top right of the page.

Ainda associado às praias, foi publicada uma nota de imprensa, referente à inauguração de uma escultura<sup>2</sup> de rede metálica na praia da Ilha de Tavira para deposição de plástico, informando o público que a escultura teria como objetivo a deposição de garrafas de plástico no seu interior.



Inauguração da Escultura



Inauguração da Escultura

Foi ainda divulgada, pela empresa, a ação de sensibilização à qual a Taviraverde se associou, promovida pela Associação Oncológica do Algarve, relativa à recolha de REEE (resíduos de equipamentos elétricos e eletrónicos), divulgando os locais, dias e horas em que as pessoas podem depositar os seus REEE.

#### 4.10.10. Evolução do site/ comunicação e divulgação da empresa

A empresa está a desenvolver uma página na rede social Facebook para futuramente divulgar de forma mais instantânea a sua comunicação.



Facebook da Empresa



Patrocínio ao Evento MOVE.Tavira

<sup>2</sup> <https://www.sulinformacao.pt/2019/08/escultura-de-peixe-convida-a-depositar-os-plasticos-da-praia-da-ilha-de-tavira/>



A Empresa terá num futuro próximo uma nova plataforma de comunicação que irá substituir o atual.



Novo Website

Handwritten blue ink notes and arrows. At the top, there are several arrows pointing towards the right. Below them, there are various scribbles and symbols, including a large circle, a star-like shape, and some illegible text.

## 5. Sistema de Gestão da Qualidade

O Sistema de Gestão da Qualidade (SGQ) implementado na Tavraverde baseia-se numa abordagem por processos. A correta e sistemática gestão de cada um dos processos assegura a contribuição para um desempenho e performance sustentável.



Mapa de processos do SGQ da Tavraverde.

O processo de melhoria visa garantir o estabelecimento e implementação de práticas de monitorização, medição e melhoria contínua, contemplando os seguintes inputs: avaliação da satisfação do cliente, gestão de reclamações e sugestões, avaliação de fornecedores, gestão de auditorias e ações de melhoria.

### 5.1. Avaliação da Satisfação dos Clientes

O inquérito da satisfação dos clientes, relativo aos serviços prestados em 2019, foi enviado a 27/01/2020 e fechado no dia 20 de fevereiro, tendo-se obtido um total de 1016 respostas.

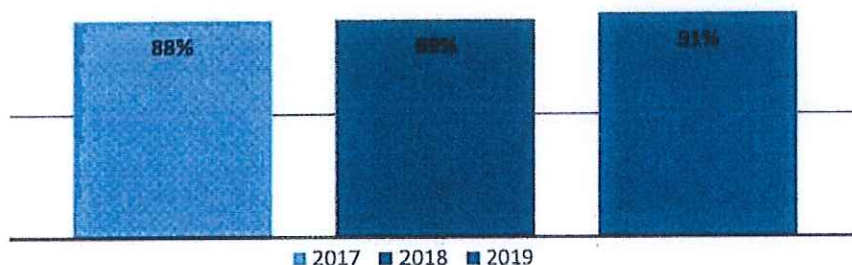
Manteve-se a versão do formulário realizado no ano anterior, com algumas pequenas alterações que foram introduzidas na sequência de uma oportunidade de melhoria.

Voltou a usar-se o mesmo formato para esta auscultação, nomeadamente um inquérito desenhado no Google Form's, cujo link foi depois enviado via email a 8810 clientes, tendo o mesmo ficado disponível também na página da internet da Taviraverde.

A taxa de satisfação média do serviço apurada foi de 91%, uma subida de 2% em relação ao valor obtido no ano de 2018.

*[Handwritten signatures and initials in blue ink, including a large signature and several initials.]*

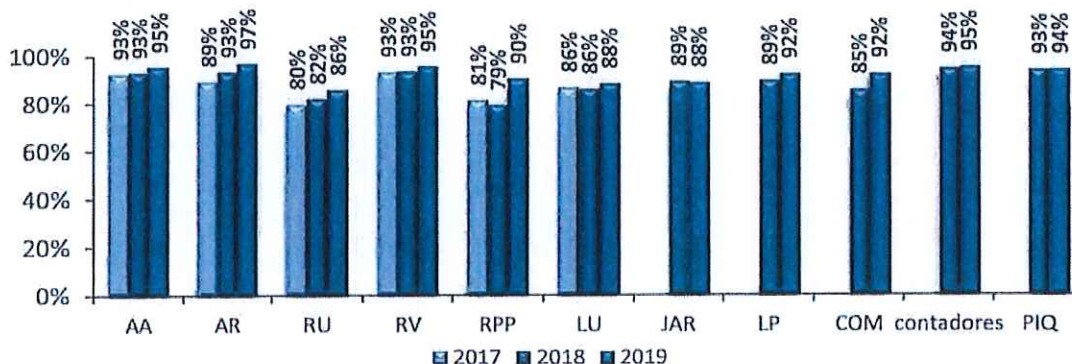
### Taxa de satisfação média do serviço



Taxa de satisfação média anual dos serviços prestados pela Taviraverde.

Em relação à taxa de satisfação por áreas de atuação, registou-se uma ligeira subida em praticamente todas as áreas.

### Taxa de satisfação média por áreas

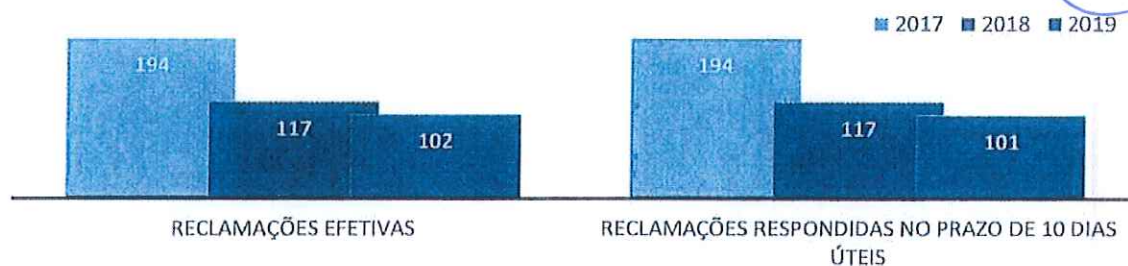


Taxa de satisfação média anual dos serviços prestados pela Taviraverde, por área de atuação.

## 5.2. Registo e Tratamento de Reclamações e Sugestões

Relativamente às respostas a todas as reclamações em 10 dias úteis (indicador interno), o indicador diminui ligeiramente para os 99% no ano de 2019, encontrando-se apenas 1 resposta fora deste prazo.

### Reclamações registadas e respondidas no prazo de 10 dias úteis



Número de reclamações registadas e respondidas no prazo de 10 dias úteis (indicador interno).

As respostas escritas, a todas as reclamações escritas, mantêm-se nos 100% à semelhança dos anos transatos.

### Respostas a reclamações escritas (%)



Percentagem de respostas a reclamações escritas por áreas: AA – Águas de Abastecimento; AR- Águas Residuais; RU – Resíduos Urbanos (indicador ERSAR).

A análise referente ao tipo de reclamações recebidas será analisada e discutida na próxima Revisão do Sistema de Gestão.

### 5.3. Auditorias

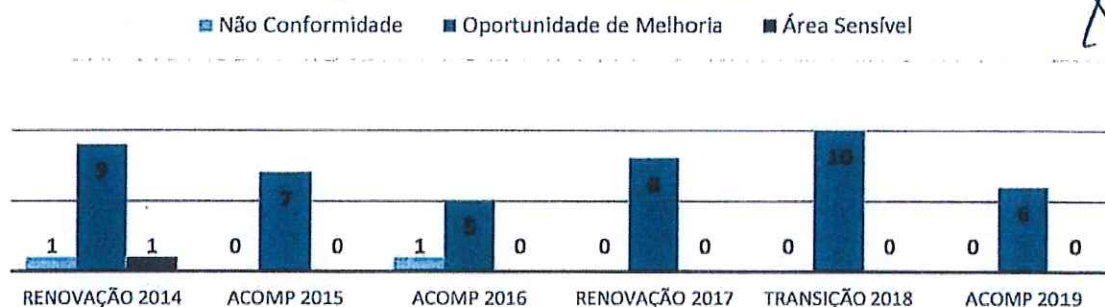
Foi cumprido o Plano Anual de Auditorias referente a 2019.

Foi efetuada uma auditoria interna à totalidade do SGQ, em maio de 2019, cujo âmbito foi a verificação da conformidade da documentação e das práticas com o novo referencial da ISO 9001:2015. A apreciação geral desta auditoria menciona que o Sistema se encontra, na generalidade, definido e bem implementado, quer do ponto de vista das suas áreas de prestação de serviços, quer em termos das áreas de suporte e atividades associadas ao Sistema de Gestão.

Relativamente à Auditoria de Acompanhamento, realizada pela APCER no final de maio de 2019, a empresa evidenciou, de uma maneira geral, a capacidade do Sistema de Gestão da Qualidade para atingir os resultados pretendidos, e demonstrou igualmente aptidão para, de forma consistente, fornecer serviços que satisfaçam tanto os requisitos dos clientes como as exigências estatutárias e regulamentares aplicáveis.

Foram constatadas 6 oportunidades de melhoria, não se tendo constatado nenhuma não conformidade.

#### Evolução das NC e OM - Auditorias APCER



### 5.4. Segurança no Trabalho


A segurança e saúde no trabalho pretende assegurar a realização de boas práticas laborais, integrando a prevenção no conjunto das atividades realizadas.

Das atividades desenvolvidas destacam-se neste relatório:

- a gestão dos acidentes de trabalho (AT);
- a promoção da formação para a prevenção e correção de AT

#### 5.4.1. Gestão dos acidentes de trabalho

Em 2019 ocorreram 24 acidentes de trabalho, tendo sido registado um aumento face aos anos transactos.



Representação gráfica do número de acidentes por Departamento

À semelhança dos anos anteriores a movimentação manual de cargas foi a causa do maior número de acidentes registados, representando um total de 33% dos acidentes.

#### 5.4.2. Promoção da formação para a prevenção e correção de AT


No âmbito da segurança no trabalho foi promovida formação em temas que se consideraram fundamentais para a garantia de práticas adequadas aquando do desempenho de algumas tarefas.

De 23 de abril a 16 de julho, decorreu uma ação de sensibilização intitulada “Prevenção da desinserção” tendo em vista a promoção de estilos de vida saudáveis. A mesma abrangeu todos os trabalhadores da empresa e foi desenvolvida com o apoio da Equipa de Reinserção, da Administração Regional de Saúde do Algarve.

Em 4 de julho foi ministrada, através de entidade certificada, formação a alguns colaboradores da DME e DOR, no âmbito da “Segurança em espaços confinados” e no dia 1 de outubro, foi ministrada a formação “Segurança em trabalhos em altura” para alguns colaboradores da DME e do setor dos Jardins.



Ação "Segurança em espaços confinados"



Ação "Segurança em trabalhos em altura".

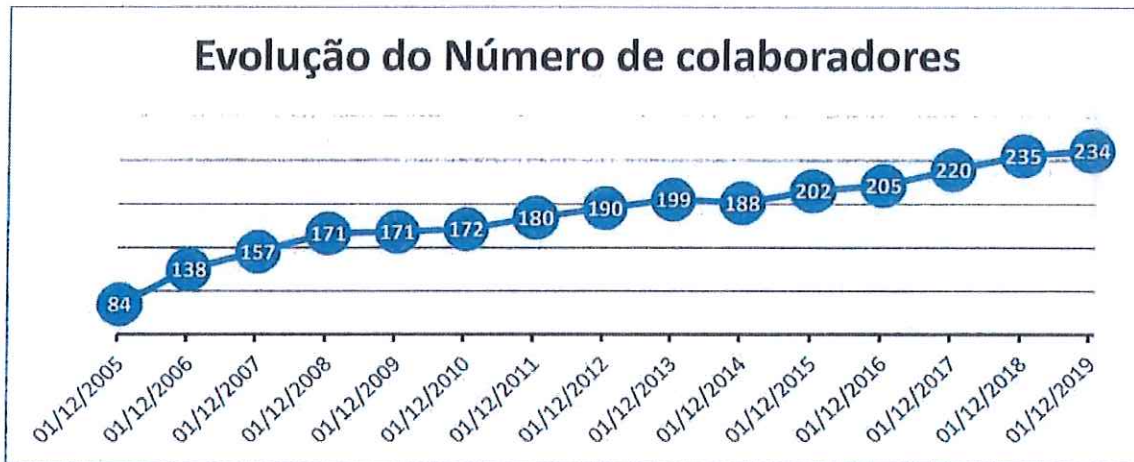
*[Handwritten signatures and initials in blue ink, including a large stylized signature at the top and several smaller initials below it.]*

No âmbito da segurança no trabalho, com início a 05 de dezembro e término a 22 de janeiro de 2020, foi ainda promovida a formação "Trabalhos em segurança", em conjunto com a empresa externa de serviços de segurança no trabalho, a Interprev, abrangendo operacionais, ou seja aproximadamente 145 trabalhadores, com o objetivo de identificar as práticas seguras na realização dos seus trabalhos e sensibilizando-os para os riscos aos quais estão sujeitos no exercício das suas atividades, de forma a diminuir a taxa de sinistralidade.


## 6. Recursos Humanos

O gráfico abaixo representa a evolução do número de trabalhadores desde o início da atividade da empresa até ao exercício de 2019.

O pessoal da empresa, em 31 de dezembro de 2019 era composto por 234 indivíduos, sendo 23 em cedência de interesse público dos quadros do Município, 201 do quadro da Empresa e 10 contratados a termo/estágios.

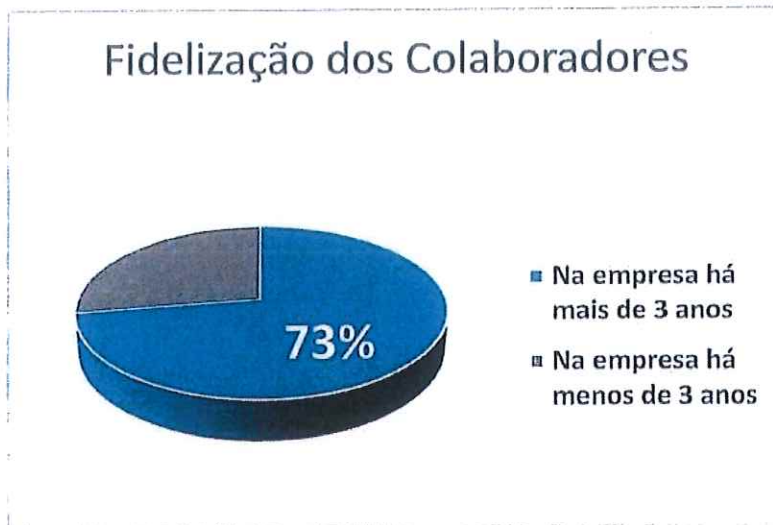


Quanto à percentagem dos colaboradores da empresa distribuídos por sexo, verificou-se a existência de 79% do sexo masculino e 21% do sexo feminino. No que diz respeito aos cargos de chefia a percentagem de mulheres é de 40% e a de homens é de 60%. Os resultados desta distribuição são justificados pela especificação das atividades da empresa, para as quais é difícil recrutar indivíduos do sexo feminino.

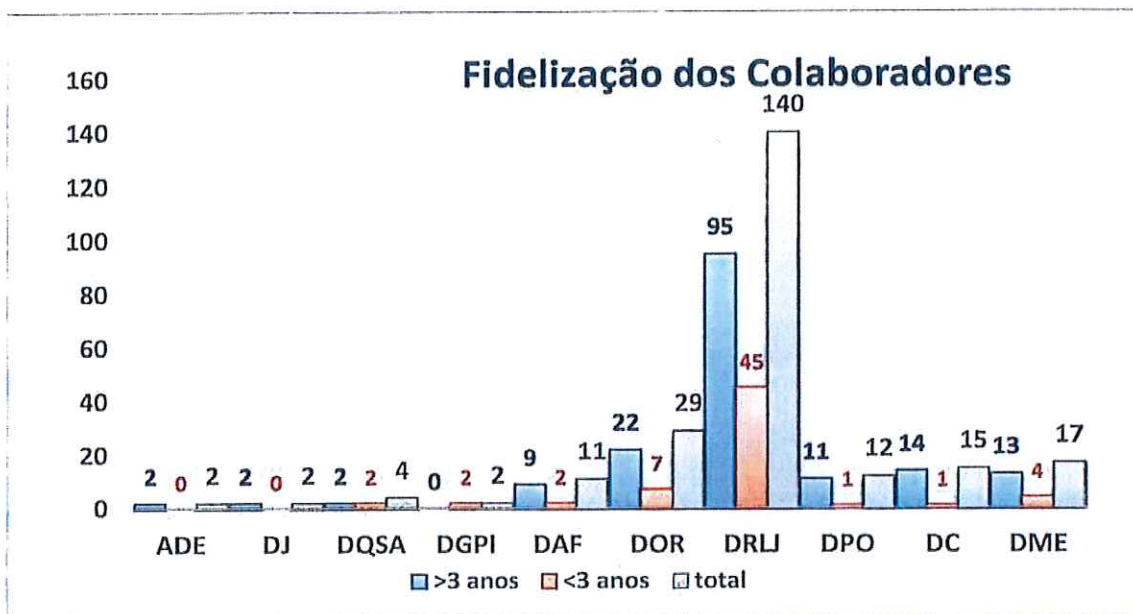




Na análise da antiguidade verifica-se que os quadros da empresa são estáveis, dado que 73% dos funcionários está na empresa há mais de três anos.

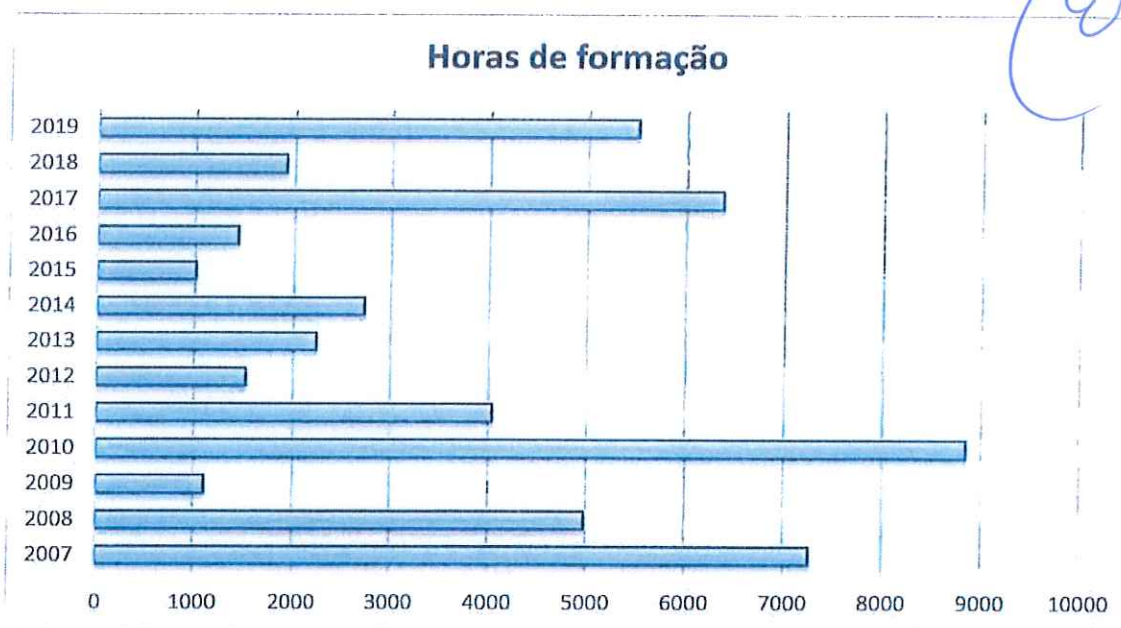


Na análise do quadro abaixo, que representa a fidelização dos colaboradores por departamento, pode concluir-se que os departamentos onde se verifica a maior rotatividade são o Departamento de Recolha, Limpeza e Jardins, devido aos contratos para reforço das atividades sazonais, nomeadamente a limpeza das praias e Departamento de Operação de Redes.



A Taviraverde considera que a formação dos seus colaboradores é um fator importante, tanto para o bom funcionamento de todos os setores da empresa, como para a diminuição do risco de acidentes no posto de trabalho.

Devido à especificação das atividades da empresa, a Tavorverde para além da contratação de formações externas dá também formação no posto trabalho, pois considera-se que é importante formar o pessoal através da passagem do conhecimento dos mais velhos.



Em 2019 os indicadores definidos para a formação não atingiram as metas previstas. Um indicador é o cumprimento do plano de formação em número de ações, cujo resultado foi de 93% para uma meta de 95%, mas da análise efetuada verificou-se que o volume de formação superou o plano, ou seja, obteve-se um resultado de 104%, como podemos verificar no quadro abaixo. Por o resultado deste último ser mais relevante para a organização, propôs-se a substituição do indicador cumprimento do plano de formação por ações pelo cumprimento do volume de formação para o ano 2020.

Horas de formação	2019
Formação planeada	5 318
Formação realizada	5 505
<b>Volume de formação</b>	<b>104%</b>

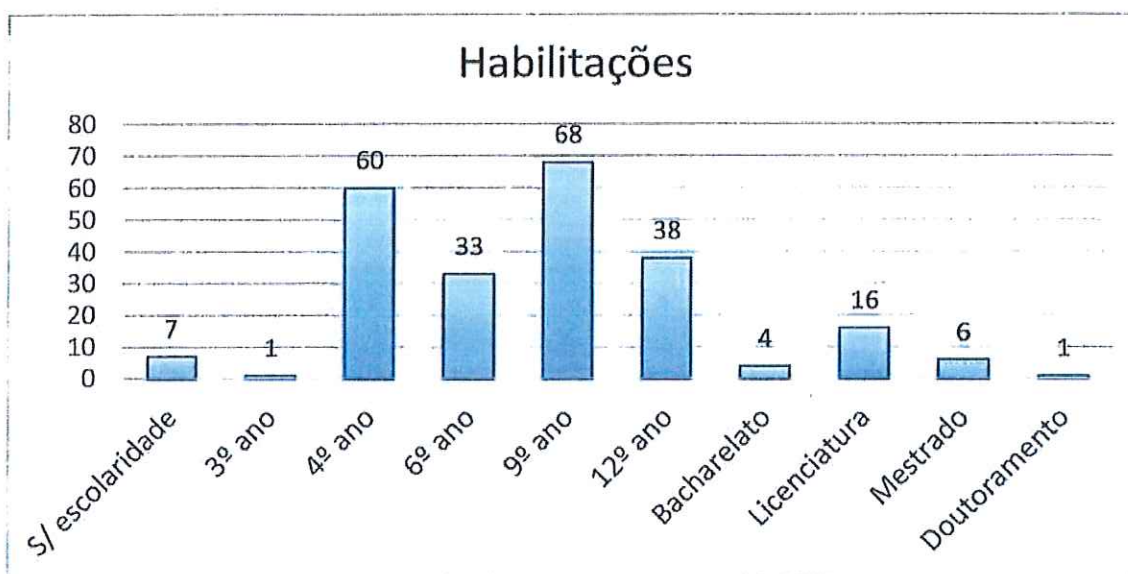
Relativamente ao indicador “Cumprimento da taxa mínima legal de formação” que no final do ano apresentou o resultado de 9% inferior ao objetivo 10% dos colaboradores com mais de 35 horas de formação. Da análise do indicador verificamos que este resultado se deve à forma como

foi definido o seu cálculo, ou seja, foi considerado o número de colaboradores com mais de 35 horas de formação a 31 de dezembro de 2019, mas não considerámos os colaboradores de contrato a termo que decorreram durante o ano e aos quais lhe foi dada formação. Ao fazermos este ajustamento, na empresa trabalharam 261 colaboradores distintos durante o ano e 30 dos quais tiveram mais de 35 horas de formação, assim o resultado do indicador ajustado será de 11,5%.

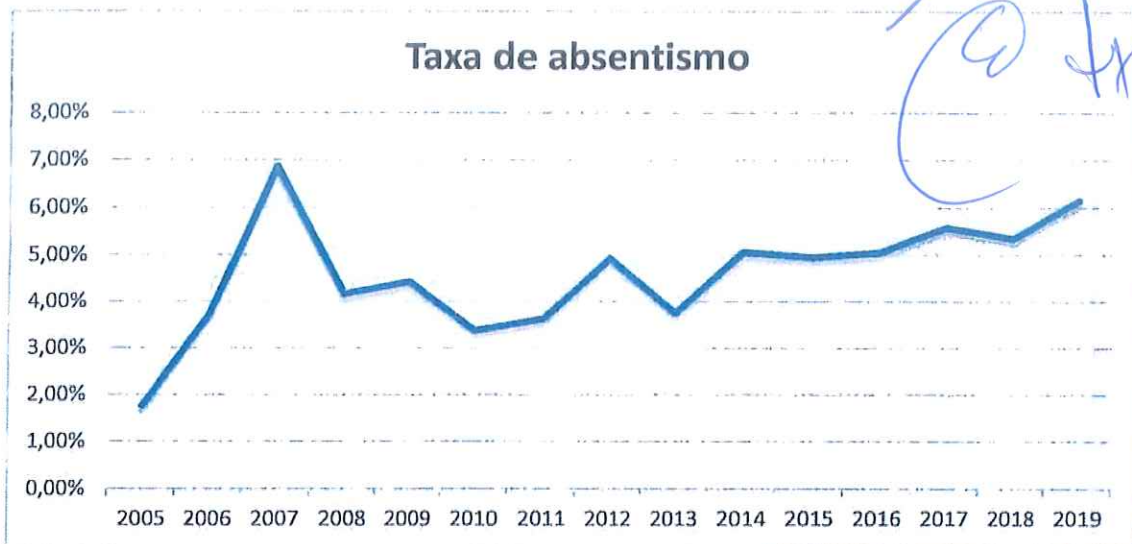
É de realçar que 90,42% dos colaboradores da Taviraverde tiveram mais de 30 horas de formação e que só um não teve formação por ter estado durante todo o ano em baixa médica.

A empresa também tem a preocupação com o desenvolvimento intelectual dos seus colaboradores, neste sentido ao longo dos anos fez protocolos com as escolas, disponibilizou instalações e equipamentos de forma que os seus colaboradores fizessem a escolaridade obrigatória de acordo com a sua idade.

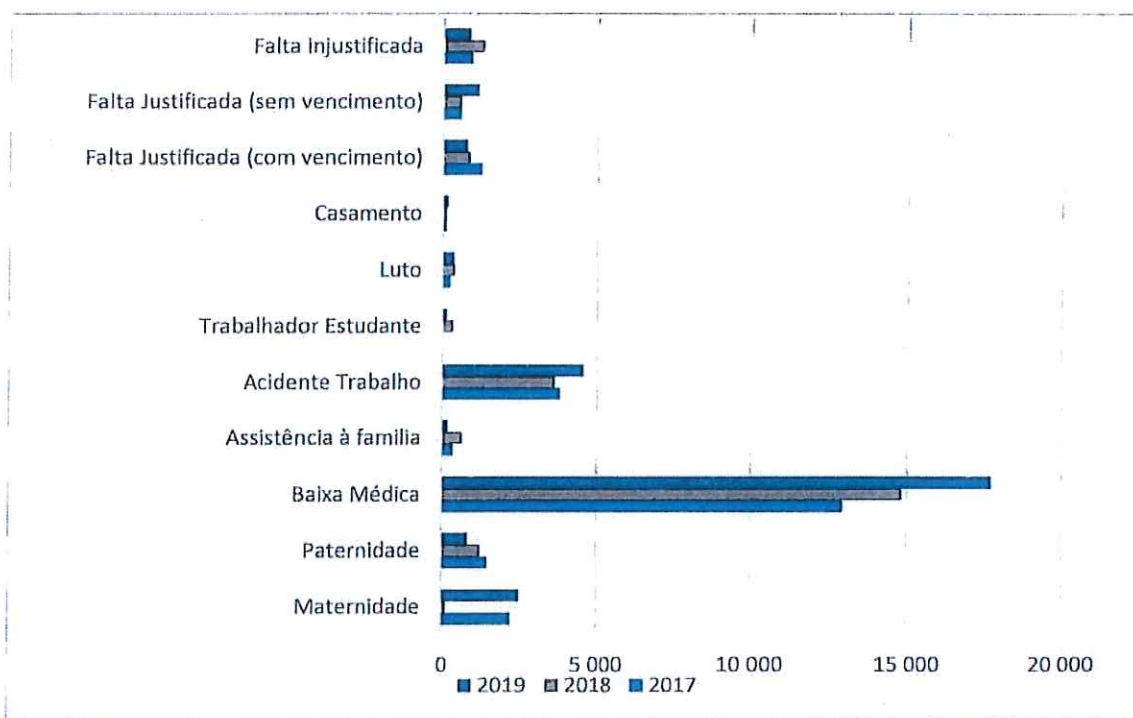
A empresa tem atualmente 23 colaboradores que não cumprem este requisito, mas só sete é que não têm qualquer escolaridade.



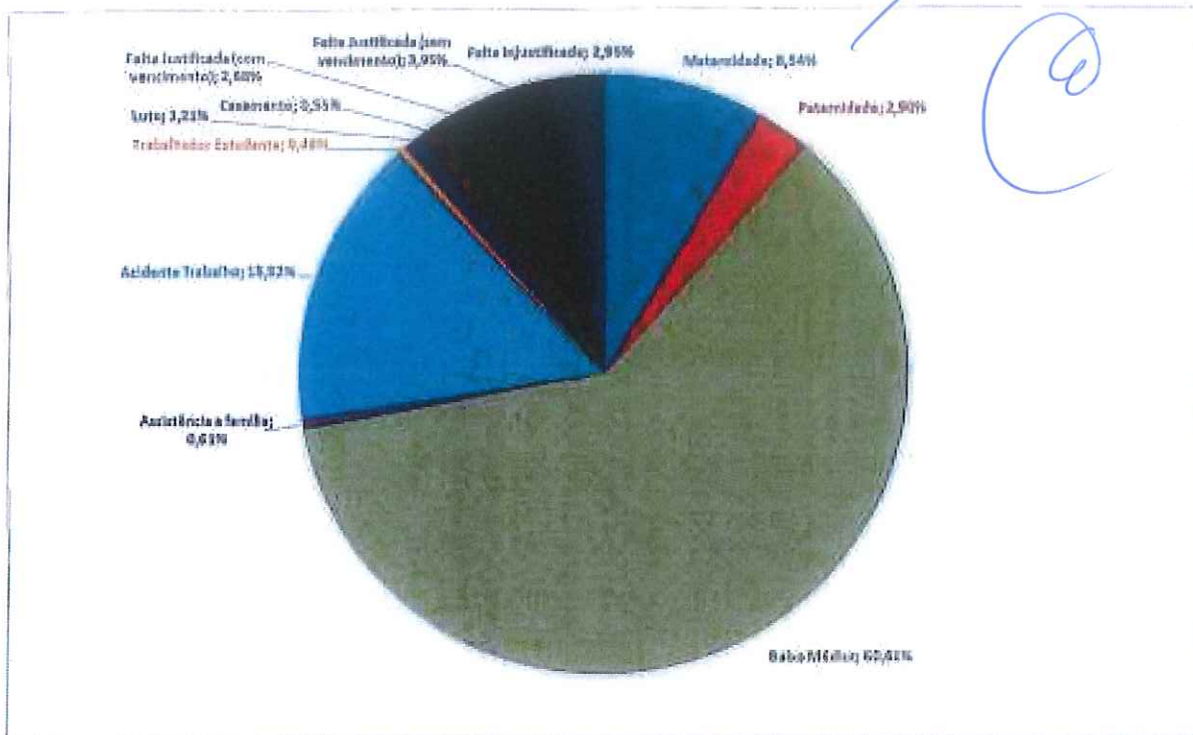
A Taviraverde tem feito um esforço para reduzir a taxa de absentismo, mas em 2019 a taxa de absentismo subiu, passando de 5,35% para 6,14%.



Da análise efetuada ao triénio verificamos que as faltas mais frequentes são as baixas médias que representam mais de 50% das ausências, seguida pelas faltas de acidente de trabalho. A maternidade e paternidade também têm um peso significativo na taxa de absentismo, esta situação é justificada por a empresa ter um quadro de pessoal jovem e por dar estabilidade às famílias.



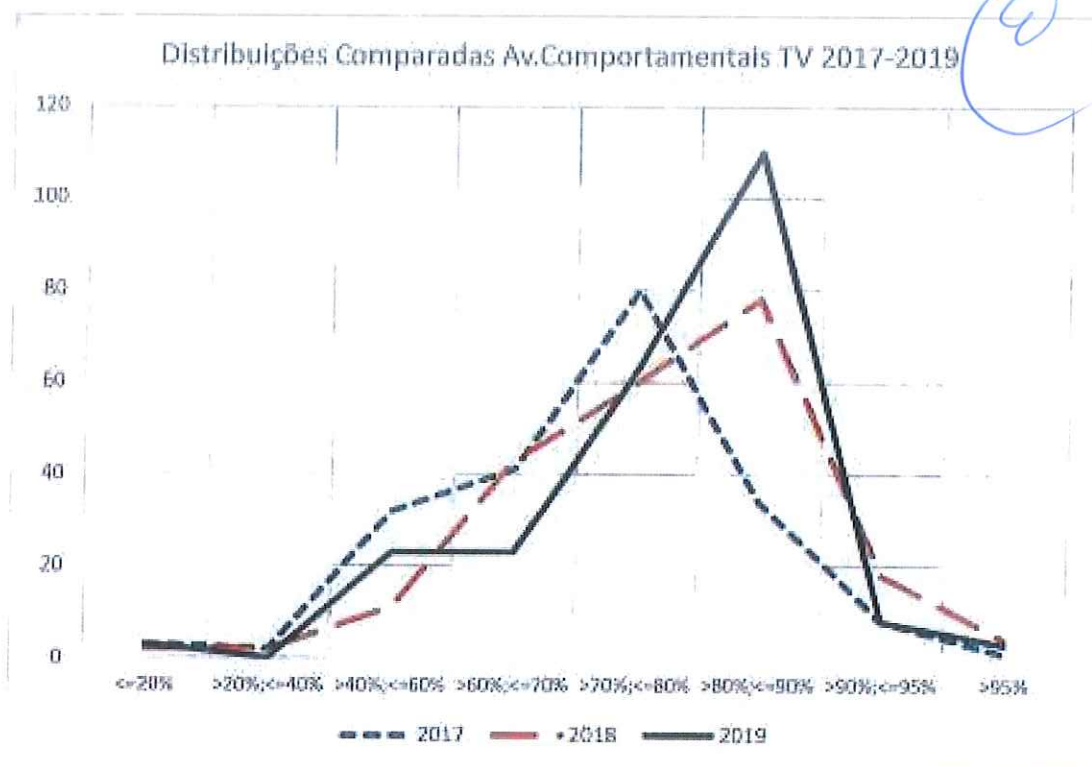
Como se verifica no quadro seguinte em 2019 as baixas médicas representam 61% das ausências da empresa e 37% destas são baixas prolongadas.



### 6.1. Avaliação de Desempenho

Em 2019 fechamos o 1º triênio do projeto de avaliação de desempenho.

O gráfico seguinte apresenta a avaliação comportamental da totalidade dos colaboradores que se encontravam ao serviço a 31 de dezembro do respetivo ano.



No gráfico apresentado anteriormente verificamos que as avaliações se situam maioritariamente no intervalo de 80% a 90% (Bom) apresentando uma melhoria ao longo dos anos. A evolução das avaliações comportamentais traduz, de facto, um impacto positivo da prática avaliativa ao longo dos últimos anos, sem que com isso se deva descartar a necessidade de manter os colaboradores em geral, e os avaliadores em particular, bem identificados com as ferramentas usadas, nomeadamente através de formação de refrescamento das normas e das práticas instituídas.

## 7. Litígios e Contingências

### 7.1. Cobranças

No ano de 2019, manteve-se um acompanhamento constante das situações de falta de pagamento da prestação de serviços da Tavraverde, o que continua a ser feito internamente pelos serviços da Tavraverde.

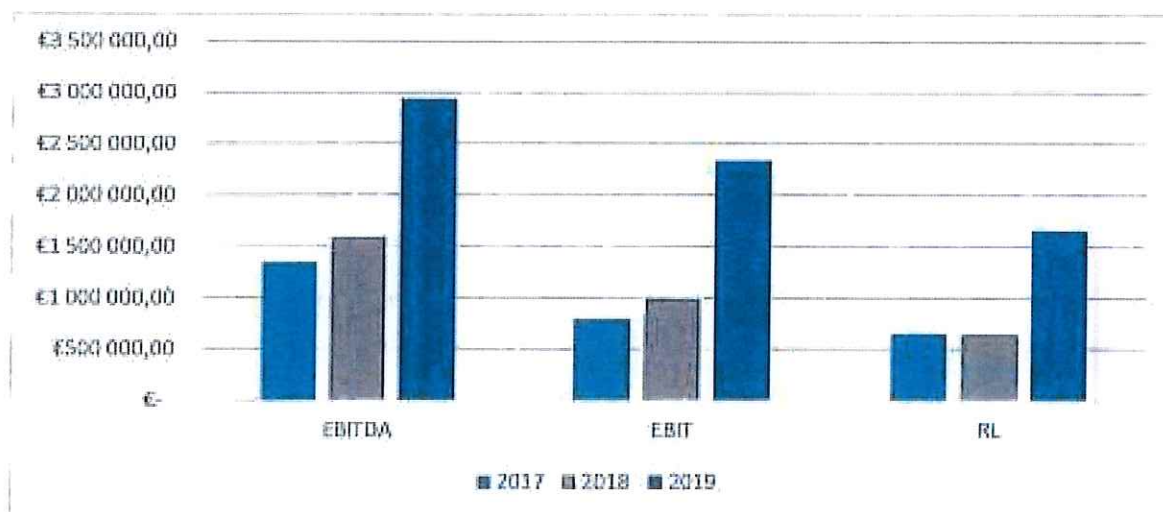
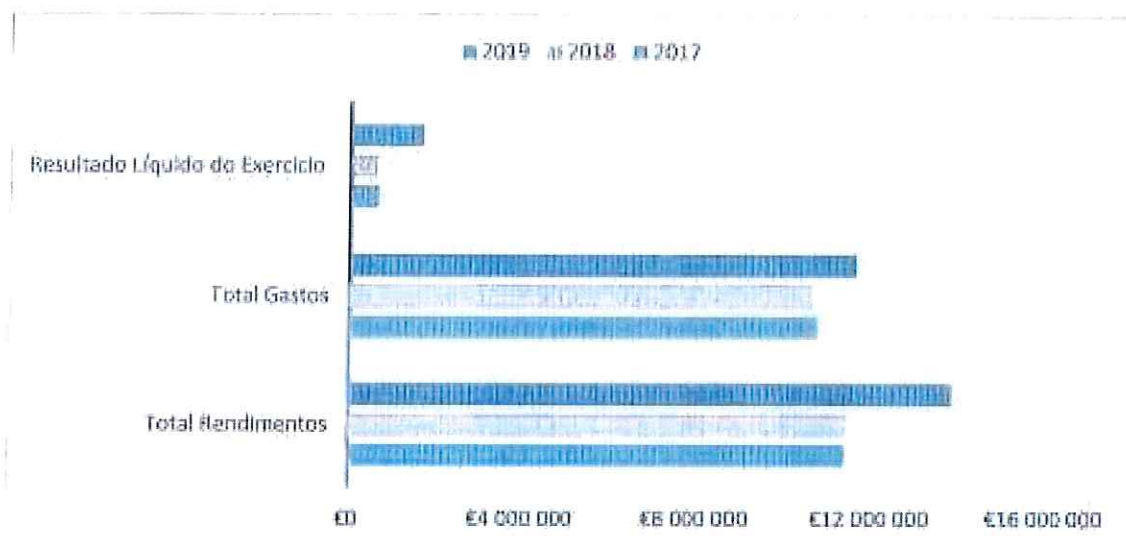
As cobranças pré-injunção excederam as metas estabelecidas, chegando aos 85,38% em valor e aos 72,64% em número de processos; nas cobranças pós-injunção, foi atingida a meta de 48,96% em valor; ficaram por cobrar oito processos de injunção; neste ano, os processos de injunção foram interpostos relativamente aos processos em que se pretende evitar a prescrição da dívida, mantendo a possibilidade de cobrança no futuro.

### 7.2. Contencioso Águas do Algarve, S.A. – Valores mínimos garantidos

Em valor, continua a destacar-se o contencioso que existe com a entidade Águas do Algarve, relacionado com o pagamento dos Valores Mínimos Garantidos de recolha de águas residuais dos anos de 2007 a 2010 relativo ao valor de 2.497.412,08€;

## 8. Situação Económico-financeira

Em 2019, a empresa apresentou um desempenho económico positivo, concluindo o exercício com um resultado líquido positivo. Nos gráficos seguintes podemos observar o desempenho económico dos últimos três anos.



EBITDA (Earnings Before Interest, Taxes, Depreciation and Amortization) - Lucros antes de Juros, Impostos, Depreciação e Amortização

EBIT (Earnings Before Interest and Taxes) - Lucro Antes de Juros e Impostos

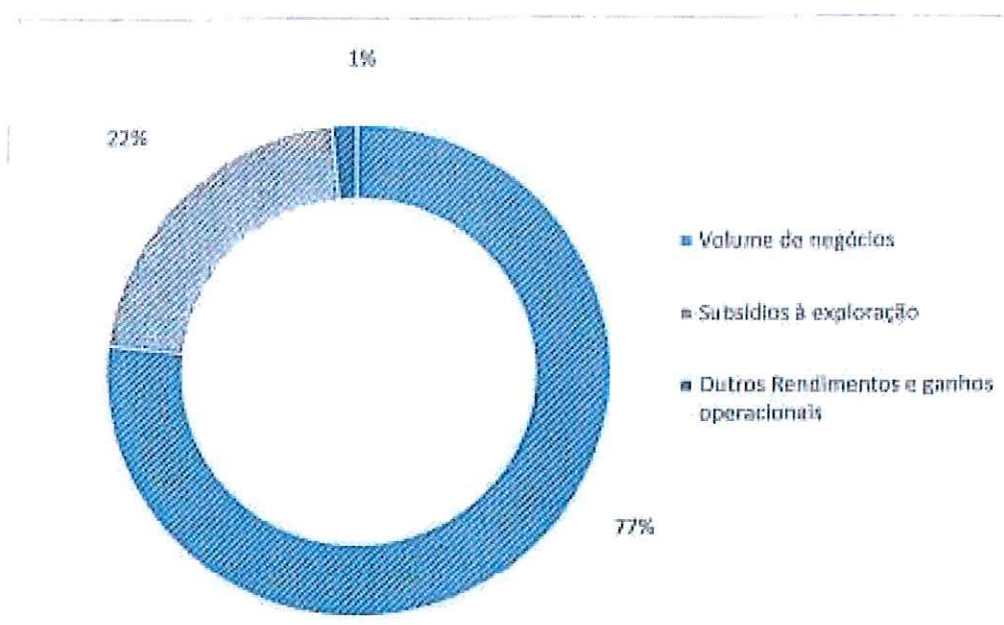
RL - Resultado Líquido do exercício



## 8.1. Rendimentos:

### 8.1.1. Estrutura e evolução

A estrutura de rendimentos mantém-se estável, o volume de negócios representa cerca de 77% dos rendimentos e os subsídios à exploração representam 22%.

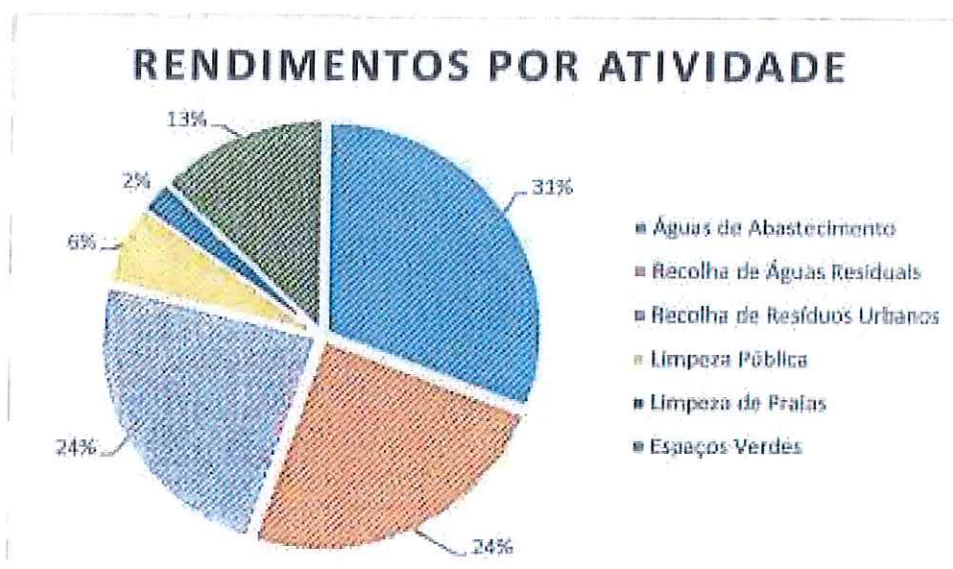


Analisando a tabela verifica-se que na empresa o volume de negócios (VN) e os subsídios à exploração (SE) têm um peso preponderante na estrutura dos rendimentos (o VN entre os 77% e 84%) (o SE entre 14% e 22%) e que tem sido praticamente constante ao longo dos anos, em 2019 verifica-se uma diminuição da VN devido à entrada em vigor do contrato programa celebrado com o Município de Tavira para a limpeza pública do Concelho. Os outros rendimentos e ganhos têm um valor residual na atividade da empresa.

Estrutura	2017		2018		2019	
Volume de negócios	9 486 817,70 €	83,52%	9 639 872,61 €	84,28%	10 601 514,38 €	76,76%
Subsídios à exploração	1 574 382,39 €	13,86%	1 610 816,07 €	14,08%	2 984 374,45 €	21,61%
Outros Rendimentos e ganhos operacionais	298 041,19 €	2,62%	187 224,25 €	1,64%	224 726,08 €	1,63%
<b>Total</b>	<b>11 359 241,28 €</b>	<b>100%</b>	<b>11 437 912,93 €</b>	<b>100%</b>	<b>13 810 614,91 €</b>	<b>100%</b>

*Handwritten notes and signatures in blue ink at the top right of the page.*

No que se refere ao peso das atividades, as águas de abastecimento representam 31%, a recolha de águas residuais 24%, a recolha de resíduos urbanos 24%, sendo que os restantes 21% são atividades efetuadas no âmbito dos contratos-programa com o Município de Tavira.



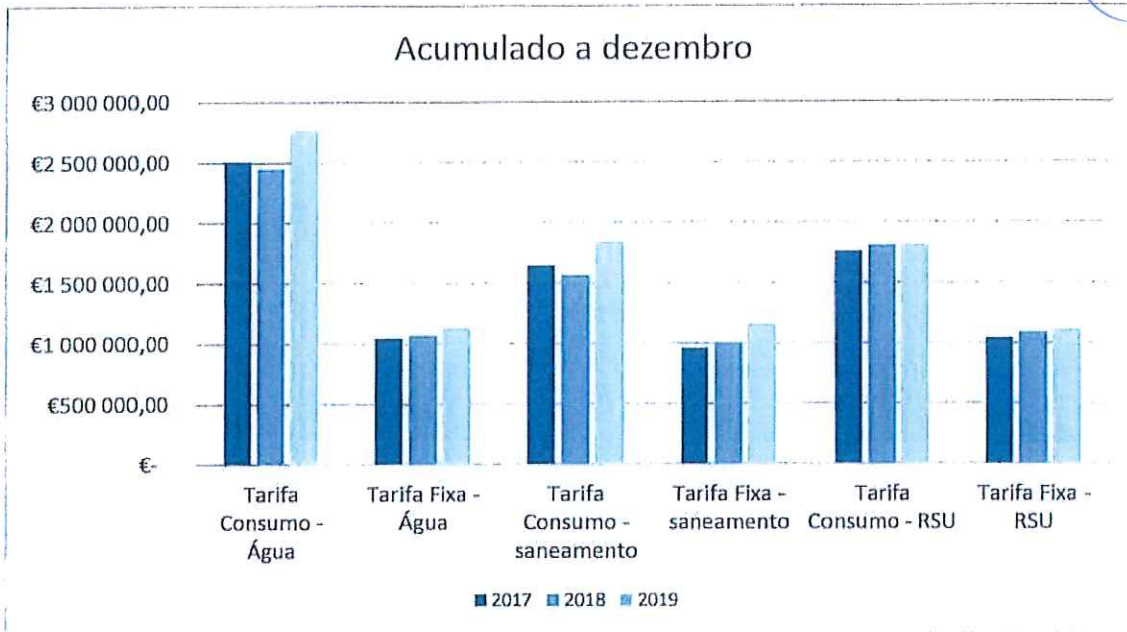
*Handwritten signature or mark in blue ink to the right of the pie chart.*

#### 8.1.2. Evolução das vendas

No período em análise verifica-se que a empresa apresenta um crescimento positivo nas suas vendas, 10% relativamente ao ano anterior.

Evolução	2017	2018	2019
Volume de negócios	9 486 817,70 €	9 639 872,61 €	10 601 514,38 €
Taxa de crescimento	8%	2%	10%

O gráfico seguinte demonstra a evolução das principais tarifas do volume de negócios da empresa, em 2019 estas apresentaram um crescimento de 9% relativamente a 2018.



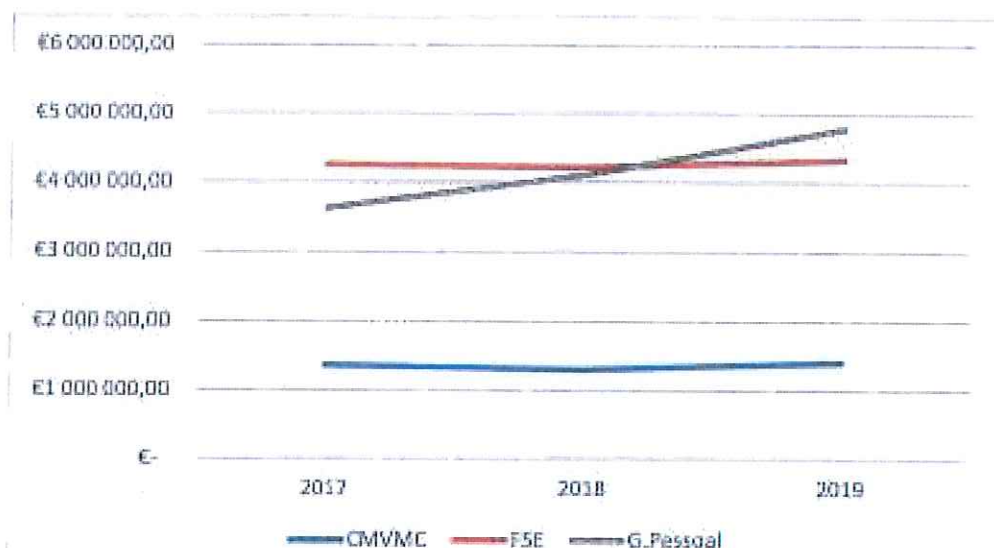
## 8.2. Gastos:

### 8.2.1. Estrutura e evolução

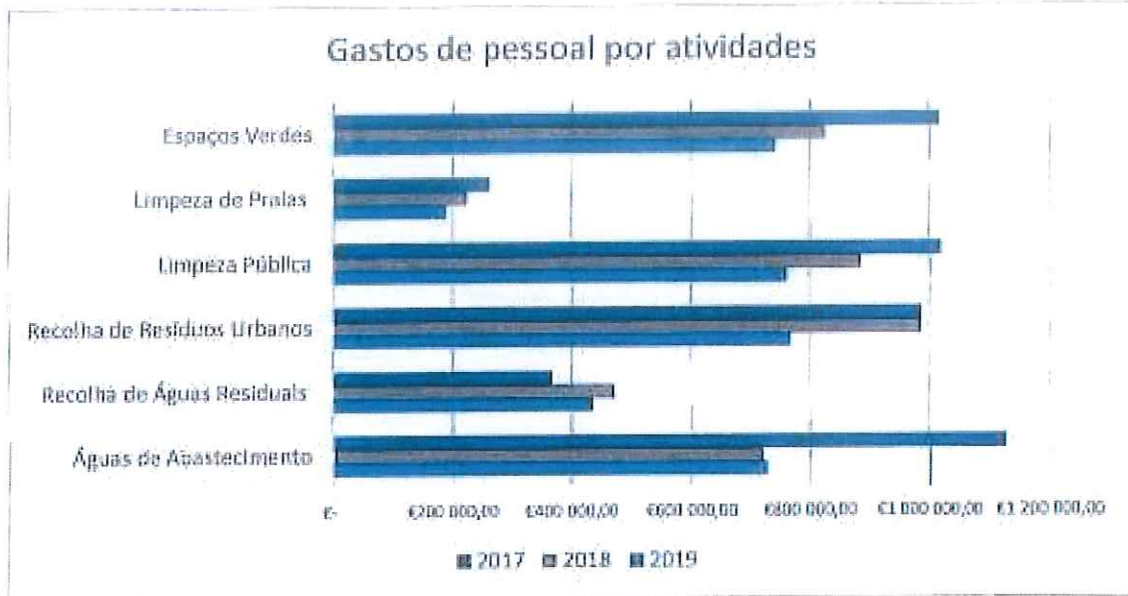
O mapa seguinte apresenta a estrutura dos gastos operacionais da empresa e a percentagem que cada rúbrica tem em relação ao total dos gastos.

Estrutura	2017		2018		2019	
	Valor	%	Valor	%	Valor	%
CMVMC	1 360 123,48 €	12,70%	1 301 440,24 €	12,28%	1 408 422,06 €	12,12%
FSE	4 254 179,90 €	39,72%	4 222 989,94 €	39,85%	4 323 841,71 €	37,21%
G. Pessoal	3 623 076,88 €	33,83%	4 109 648,64 €	38,78%	4 777 769,16 €	41,12%
G. Depreciações	556 680,76 €	5,20%	600 849,65 €	5,67%	601 702,33 €	5,18%
Perdas de Imparidade	23 361,95 €	0,22%	26 363,66 €	0,25%	31 541,37 €	0,27%
Perdas por reduções de justo valor	- €	0,00%	0,49 €	0,00%	- €	0,00%
Provisões do Período	582 981,41 €	5,44%	- €	0,00%	- €	0,00%
Outros gastos e perdas	162 961,17 €	1,52%	182 493,72 €	1,72%	337 488,63 €	2,90%
Gastos e perdas de financiamento	146 016,34 €	1,36%	152 544,63 €	1,44%	139 354,69 €	1,20%
<b>Total</b>	<b>10 709 381,89 €</b>	<b>100%</b>	<b>10 596 330,97 €</b>	<b>100%</b>	<b>11 620 119,95 €</b>	<b>100%</b>

Fazendo uma análise da estrutura de gastos da empresa depreende-se com alguma facilidade que as rúbricas com maior peso são CMVMC, Fornecimentos e Serviços Externos e Gastos com Pessoal, que no seu conjunto representam cerca de 90% do total do ano 2019.



Em 2019 os gastos com pessoal foi a rúbrica com o maior peso no total dos gastos na empresa. Na empresa o valor desta rúbrica tem crescido ao longo dos últimos anos, quer em valor absoluto, quer em percentagem dos gastos totais. Este acréscimo deve-se ao aumento do quadro de pessoal motivado pelos contratos programa e também pela substituição de pessoal que saiu por aposentação por pessoal com mais competências, como podemos constatar no gráfico seguinte.



*[Handwritten notes and signatures in blue ink, including a large 'A' and various scribbles.]*

Os Fornecimentos e serviços externos têm um valor com algum significado, cerca de 38%, em 2019, mantendo-se sensivelmente o mesmo durante o triénio.

A situação dos Custos das mercadorias vendidas também apresenta um valor estável no triénio, cerca de 12%.

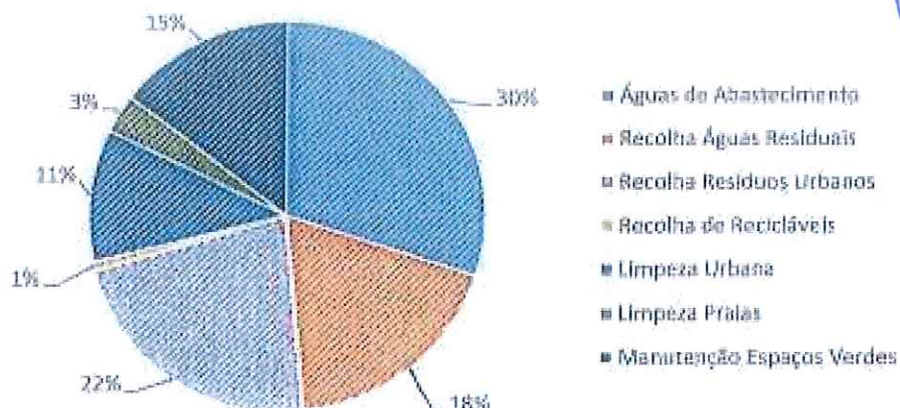
Os gastos referentes aos contratos com as entidades gestoras em alta (Águas do Algarve, SA e Algar, SA) representam uma fatia significativa quer dos CMVMC quer dos FSE, como podemos observar nos quadros seguintes:

Gastos com Entidade Gestora em Alta		2019
Gastos Entidades Gestoras em alta		1 620 269,28 €
Total FSE		4 323 841,71 €
		<b>37%</b>

Gastos com Entidade Gestora em Alta		2019
Gastos Entidades Gestoras em alta		1 213 347,73 €
Total CMVMC		1 408 422,06 €
		<b>86%</b>

No que se refere ao peso das atividades, as águas de abastecimento representam 30%, a recolha de águas residuais 18%, a recolha de resíduos urbanos 22%, sendo que os restantes 30% são atividades efetuadas no âmbito dos restantes contratos.

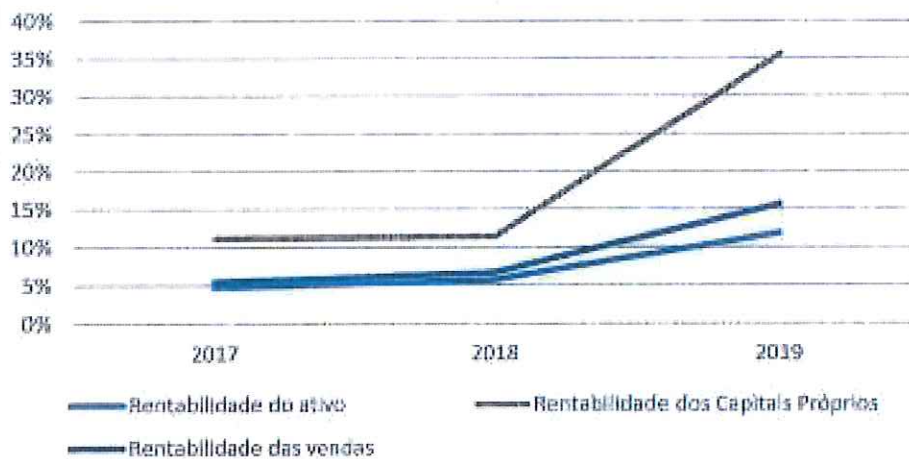
TAXA DE REPARTIÇÃO DE ATIVIDADES COM BASE NOS CUSTOS



8.3. Rentabilidade

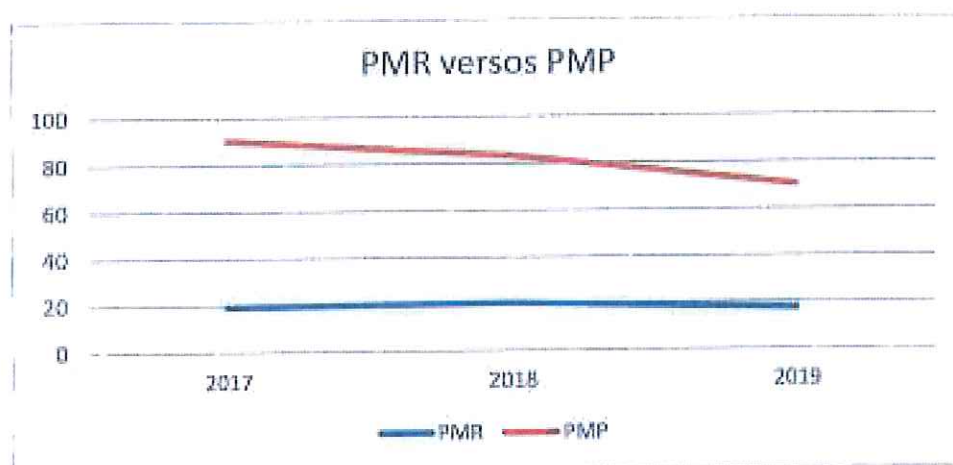
A Tavraverde, E.M. em 2019 apresenta uma melhoria nos seus rácios de rentabilidade, conforme gráfico seguinte, o que demonstra que globalmente a empresa apresenta uma gestão eficiente dos seus recursos,

Indicadores de rentabilidade

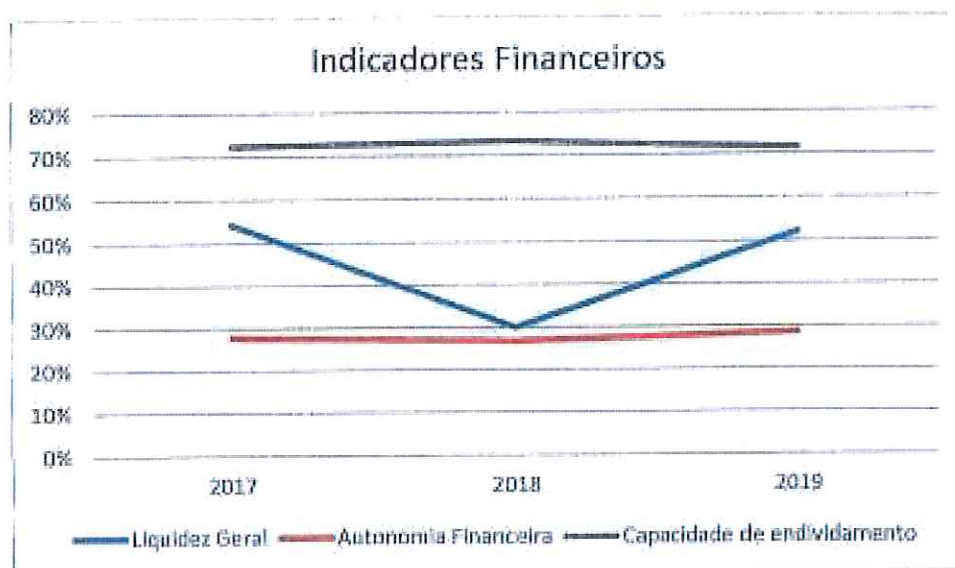


#### 8.4. Indicadores financeiros

Os indicadores financeiros medem o desempenho da empresa, bem como a segurança e estabilidade financeira da mesma.



O gráfico anterior permite a análise entre os prazos médios de pagamentos e recebimentos. No triénio o prazo de recebimentos mante-se estável, esta situação também se verifica porque o Município de Tavira tem cumprido com os seus prazos de pagamento. Por outro lado os PMP da Taviraverde têm vindo a diminuir, por opção da administração, visto que o prazo definido para a empresa e comunicados aos nossos fornecedores é de 90 dias.



Handwritten blue scribbles at the top of the page.

O gráfico anterior apresenta a evolução de três dos principais rácios financeiros no triénio. Onde se verifica uma melhoria significativa nos rácios de liquidez e estabilidade, nos rácios de autonomia financeira e de capacidade de endividamento.

Handwritten blue scribbles to the right of the first paragraph.

A Tavraverde no final de 2019, reestruturou os seus financiamentos bancários de médio longo prazo, de forma a ajusta-los às necessidades de investimento.

Handwritten blue scribbles to the right of the second paragraph.



## 9. Perspetivas Futuras

A administração da Tavraverde pretende dar continuidade ao plano estratégico da empresa, tendo definido para 2020, como principais os seguintes objetivos operacionais:

Área	Objetivos	Meta
Águas de Abastecimento	Controlo de perdas de água	≤16,50% e ≤420.000m <sup>3</sup>
Águas Residuais	Controlo de estanquidade de redes de drenagem	≤100%
Resíduos Sólidos	Controlo da recolha de recicláveis	≥20 %
Obras	Cumprimento do plano de obras	≥90 %
Administrativo e Comercial	Taxa de cobrança efetiva dos valores em dívida (inclui a dívida não vencida)	≥98%
Qualidade	Redução do tempo de resposta a reclamações	≥98%

A Tavraverde pretende dar continuidade ao plano de investimentos, nomeadamente:

- Obras de redes de abastecimento de águas e redes de águas residuais, com o apoio da candidatura POSEUR;
- Projeto para controlo e redução de perdas de águas no sistema de abastecimento do concelho de Tavira, com o apoio da candidatura POSEUR.
- Continuar a obra de reabilitação do edifício da sede da empresa;
- Continuar a obra de ampliação das instalações de Vale Caranguejo;
- Implementação do *Software WorkWise* para o tratamento das ordens de serviço;
- Implementação do *Software Meterwise* para a gestão integrada do parque de contadores para apoio à gestão operacional e redução de perdas aparentes de água;
- Implementação do *Software Flowise* para a gestão e monitorização de redes de abastecimento de água.

A Tavira Verde em 2020 prevê a renovação dos seguintes contratos-programa com o Município de Tavira:

- Gestão da Limpeza Pública;
- Gestão da Limpeza de Praias;
- Gestão e Manutenção dos Espaços Verdes.

Em 2020 prevê-se a assinatura do contrato de gestão delegada.

A situação de pandemia provocada pelo vírus COVID-19 afetou o tecido empresarial local, essencialmente no setor do Turismo e da Restauração. Os efeitos negativos sobre a atividade e rentabilidade da empresa no exercício de 2020 não são, no momento, possíveis de quantificar. O Conselho de Administração considera que, face à informação atualmente disponível, a situação de liquidez e os níveis de capital serão suficientes para prosseguir a atividade da Tavira Verde.

## 10. Factos Relevantes Ocorridos Após o Termo do Exercício

Após o encerramento das contas Portugal foi atingido pelo surto do novo coronavírus, designado por COVID-19, o qual foi declarado como pandemia pela Organização Mundial de Saúde a 11 de março de 2020.

A 19 de março de 2020 foi declarado o Estado de Emergência em Portugal e este vai afetar a economia em geral. À presente data ainda não são previsíveis os impactos na sociedade em geral nem na Taviraverde, E.M., contudo prevê-se alguns acréscimos de encargos e investimentos para cumprimento do Plano de Contingência e alguma perda nos rendimentos, visto que a atividade do concelho está muito ligada ao Turismo e Restauração, que neste momento se encontram com as suas atividades limitadas.

Apesar da atual incerteza quanto ao potencial impacto e duração do COVID-19, reiteramos que não está em causa a operacionalidade e continuidade da atividade da Taviraverde

## 11. Autorizações concedidas a negócios entre a sociedade e os seus administradores

Não foram concedidas autorizações nos termos do artigo 397º do código das sociedades comerciais, pelo que nada há a indicar para efeitos do seu nº 2, alínea e) do artigo 66º.

## 12. Proposta de Aplicação de Resultados

As contas, respeitantes ao exercício de 2019, conduziram a um resultado positivo de 1.654.601,62€ para o qual o Conselho de Administração propõe, nos termos da alínea c) do nº 1 do artigo 29º dos estatutos da Taviraverde, a seguinte distribuição:

- 1.000.000,00 € (Um milhão de euros) para distribuição de dividendos aos acionistas.
- 654.601,62€ (Seiscentos e cinquenta e quatro mil seiscentos e um euros e sessenta e dois cêntimos) para resultados transitados.

### 13. Agradecimentos

O Conselho de Administração da Tavorverde quer agradecer a todos os que contribuíram para os bons resultados da empresa no ano de 2019, designadamente:

Aos Clientes;

Aos Colaboradores;

Aos Acionistas;

Aos Fornecedores;

Às Entidades Bancárias;

Às Entidades Reguladoras.

Tavira, 31 de Março de 2020

**O Conselho de Administração**



Jaime Luís Fernandes Costa  
(Presidente)



António Manuel Dias Chaves Ramos  
(Administrador)



João Pedro da Conceição Rodrigues  
(Administrador)

14. Contas

**TAVIRAVERDE-EMPRESA MUNICIPAL DE AMBIENTE, E.M.**  
**BALANÇO**

PERIODO FINDO EM: 31 de dezembro de 2019

RUBRICAS	Notas	Periodos	
		2019	2018
<b>ACTIVO</b>			
<b>Ativo Não Corrente</b>			
Ativos Fixos Tangíveis	3, 8, 9	15 840 747,69	15 566 163,69
Propriedades de Investimento			
Goodwill			
Ativos Intangíveis	3, 7	49 890,25	66 704,81
Ativos Biológicos			
Partes Financeiras - Método da Equivalência Patrimonial			
Partes Financeiras - Outros Métodos			
Acionistas/Sócios			
Outros Ativos Financeiros	3	16 284,90	10 200,36
Ativos por Impostos Diferidos			
		<b>15 906 922,74</b>	<b>15 643 068,86</b>
<b>Ativo Corrente</b>			
Inventários	3, 11	158 858,93	150 660,54
Ativos Biológicos			
Clientes	3, 6, 17	702 139,66	648 766,10
Adiantamentos a Fornecedores			
Estado e Outros Entes Públicos	3, 19	169 164,00	79 837,70
Acionistas/Sócios			
Outras Contas a Receber	3	31 754,27	29 106,49
Diferimentos	19	324 780,87	315 331,72
Ativos Financeiros detidos para negociação			
Outros Ativos Financeiros			
Ativos Não Correntes Detidos Para Venda			
Caixa e Depósitos Bancários	3, 4, 17	2 401 362,43	540 859,61
		<b>3 788 040,16</b>	<b>1 762 662,16</b>
<b>TOTAL DO ACTIVO</b>		<b>19 694 962,90</b>	<b>17 405 731,02</b>


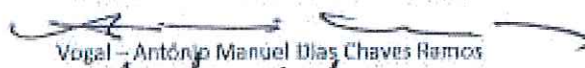
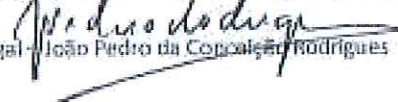
RUBRICAS	Notas	Períodos	
		2019	2018
<b>CAPITAL PRÓPRIO E PASSIVO</b>			
<b>CAPITAL PRÓPRIO</b>			
Capital Realizado	3, 17	50 000,00	50 000,00
Ações (quotas) Próprias			
Outros Instrumentos de Capital Próprio	3	246 103,50	246 103,50
Prêmios de Emissão			
Reservas Legais	3	10 000,00	10 000,00
Outras Reservas			
Resultados Transladados	3	79 321,39	438 801,07
Ajustamentos em Ativos Financeiros			
Excedentes de Revalorização			
Outras Variações no Capital Próprio	3	3 585 060,49	3 268 146,84
<b>Resultado Líquido do Exercício</b>		<b>1 654 601,62</b>	<b>640 520,32</b>
<b>TOTAL DO CAPITAL PRÓPRIO</b>		<b>5 625 087,00</b>	<b>4 651 571,53</b>
<b>PASSIVO</b>			
<b>Passivo Não Corrente</b>			
Provisões	13	1 371 006,50	1 371 006,50
Financiamentos Obtidos	3, 10	5 421 792,71	5 500 482,73
Responsabilidades Pós-Emprego			
Passivos por Imposto Diferidos			
Outras Contas a Pagar			
		<b>6 792 799,21</b>	<b>6 871 489,23</b>
<b>Passivo Corrente</b>			
Fornecedores	3, 6, 17	964 449,67	1 247 553,79
Adiantamento de Clientes			
Estado e Outros Entes Públicos	3, 16, 19	674 528,64	321 755,90
Acionistas/Sócios		2 000 000,00	1 000 000,00
Financiamentos Obtidos	3, 9, 10, 17	1 549 301,38	1 258 981,52
Outras Contas a Pagar	3, 6, 17	2 079 240,13	2 048 984,89
Diferimentos	3	9 556,89	7 394,18
Passivos Financeiros devidos para negociação			
Outros Passivos Financeiros			
Passivos Não Correntes Devidos para Venda			
		<b>7 277 076,69</b>	<b>6 882 670,26</b>
<b>TOTAL DO PASSIVO</b>		<b>14 069 875,90</b>	<b>12 754 159,49</b>
<b>TOTAL DO CAPITAL PRÓPRIO E DO PASSIVO</b>		<b>19 694 962,90</b>	<b>17 405 731,02</b>

Técnica Oficial de Contas



Cecília Maria Mendonça Barros

Conselho de Administração

  
 Presidente – Jaime Luís Fernandes Costa  
  
 Vogal – António Manuel Dias Chaves Ramos  
  
 Vogal – João Pedro da Copalção Rodrigues

**DEMONSTRAÇÃO DE RESULTADOS POR NATUREZAS**

**PERÍODO FINDO EM: 31 de Dezembro de 2019**

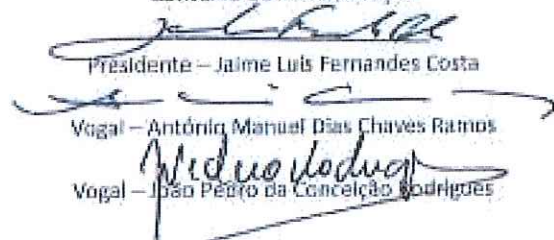
Rendimentos e Gastos	Notas	Períodos	
		2019	2018
Vendas e Serviços Prestados	3, 6, 12, 19	10 601 514,38	9 639 872,81
Subsídios à Exploração	14; 6	2 984 374,45	1 610 818,07
Ganhos/Perdas Imputados de Subsidiárias, Associadas e Empreendimentos Conjuntos			
Variação de Inventários na Produção			
Trabalhos Para a Própria Empresa			
Custos das Mercadorias Vendidas e das Matérias consumidas	11	-1 408 422,06	-1 301 440,24
Fornecimentos e Serviços Externos	3, 6, 19	-4 323 841,71	-4 222 988,42
Gastos com o Pessoal	6	-4 777 769,18	-4 109 648,64
Imparidade de Inventários (perdas/reversões)			
Imparidade de dívidas a receber (perdas/reversões)	17	-24 868,15	6 363,28
Provisões (aumentos / reduções)		0,00	0,00
Imparidade de investimentos não depreciáveis / amortizáveis (perdas/reversões)			
Aumentos / Reduções de Justo Valor		8,11	-0,44
Outros Rendimentos	17, 19	218 144,75	154 497,26
Outros Gastos	18	-337 488,63	-183 823,02
<b>Resultado antes de Depreciações, gastos de financiamento e impostos</b>		<b>2 931 551,98</b>	<b>1 593 646,56</b>
Gastos/reversões de depreciações e de amortizações	7, 8	-601 702,33	-600 849,65
Imparidade de investimento depreciáveis/amortizações (perdas/reversões)			0,00
<b>Resultado Operacional (antes de gastos de financiamento e impostos)</b>		<b>2 329 849,65</b>	<b>992 796,91</b>
Juros e rendimentos similares obtidos		0,00	0,00
Juros e rendimentos similares Suportados	3, 10	-139 354,69	-151 214,43
<b>Resultado antes de impostos</b>		<b>2 190 494,96</b>	<b>841 582,48</b>
Imposto sobre o rendimento do período	3, 16	-535 893,34	-201 062,16
<b>Resultado Líquido do Exercício</b>		<b>1 654 601,62</b>	<b>640 520,32</b>

Técnica Oficial de Contas



Cecília Maria Mendonça Barros

Conselho de Administração



Presidente – Jaime Luís Fernandes Costa

Vogal – António Manuel Dias Chaves Ramos

Vogal – João Pedro da Conceição Rodrigues



## TAVIRAVERDE-EMPRESA MUNICIPAL DE AMBIENTE, E.M.

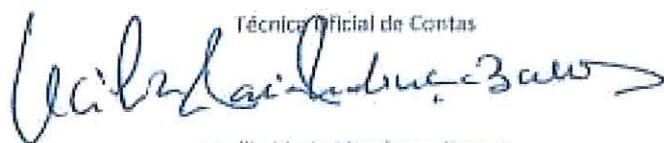
## DEMONSTRAÇÃO DE FLUXOS DE CAIXA

PERÍODO FINDO EM: 31 de Dezembro de 2019

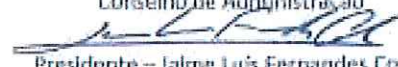
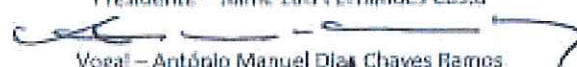

RUBRICAS	Notas	Períodos	
		2019	2018
<b>FLUXOS DE CAIXA DAS ACTIVIDADES OPERACIONAIS - MÉTODO DIRECTO</b>			
Recebimentos de Clientes		13 373 747,50	11 348 623,08
Pagamento a Fornecedores		-6 682 623,14	-6 273 159,01
Pagamento ao Pessoal		-3 853 077,55	-3 644 011,02
<b>CAIXA GERADA PELAS OPERAÇÕES</b>		<b>2 838 046,81</b>	<b>1 430 511,96</b>
Pagamento/Recebimento do Imposto sobre o Rendimento		-200 747,58	10 805,04
Outros Recebimentos/Pagamentos		-286 900,79	-821 010,00
<b>FLUXOS DE CAIXA DAS ACTIVIDADES OPERACIONAIS (1)</b>		<b>2 080 310,54</b>	<b>820 301,31</b>
<b>FLUXOS DE CAIXA DAS ACTIVIDADES DE INVESTIMENTO</b>			
<b>Pagamentos respeitantes a:</b>			
Ativos fixos tangíveis		-808 082,37	-1 173 543,63
Ativos intangíveis		0,00	0,00
Investimentos financeiros		0,00	0,00
Outros Ativos		0,00	0,00
<b>Recebimentos respeitantes a:</b>			
Ativos fixos tangíveis		0,00	0,00
Ativos intangíveis		0,00	0,00
Investimentos financeiros		0,00	0,00
Outros Ativos		0,00	0,00
Subsídios ao investimento		602 557,45	579 414,08
Juros e rendimentos similares		0,00	0,00
Dividendos			
<b>FLUXOS DE CAIXA DAS ACTIVIDADES DE INVESTIMENTO (2)</b>		<b>275 524,92</b>	<b>594 129,54</b>

Handwritten notes and signatures at the top right of the page, including a large signature and the letters 'A', 'A', and 'dx'.

RUBRICAS	Notas	Períodos	
		2019	2018
<b>FLUXOS DE CAIXA DAS ACTIVIDADES DE FINANCIAMENTO</b>			
<b>Recebimentos provenientes de:</b>			
Financiamentos obtidos		2 210 000,00	540 000,00
Realizações de capital e de outros instrumentos de capital próprio			
Cobertura de prejuízos			
Doações			
Outras operações de financiamento			
<b>Pagamentos respeitantes a:</b>			
Financiamentos obtidos		-1 008 370,32	-1 024 665,23
Juros e gastos similares		-155 920,88	-181 334,04
Dividendos			0,00
Redução de capital e outros instrumentos de capital próprio			
Outras operações de financiamento			
<b>FLUXOS DE CAIXA DAS ACTIVIDADES DE FINANCIAMENTO (3)</b>		<b>55 709,20</b>	<b>-546 899,27</b>
<b>VARIAÇÃO DE CAIXA E SEUS EQUIVALENTES (1+2+3)</b>	<b>4</b>	<b>1 840 502,92</b>	<b>-419 727,50</b>
<b>EFEITO DAS DIFERENÇAS DE CÂMBIO</b>			
<b>CAIXA E SEUS EQUIVALENTES NO INÍCIO DO PERÍODO</b>		<b>540 859,01</b>	<b>960 587,11</b>
<b>CAIXA E SEUS EQUIVALENTES NO FIM DO PERÍODO</b>		<b>2 401 362,43</b>	<b>540 859,61</b>

Técnica Oficial de Contas  


Cecília Maria Mendonça Barros

Conselho de Administração  
  
 Presidente – Jaime Luís Fernandes Costa  
  
 Vogal – António Manuel Dias Chaves Ramos  
  
 Vogal – João Pedro da Conceição Rodrigues

Entidade: TAVIRAVERDE-EMPRESA MUNICIPAL DE AMBIENTE, E.M.  
 Demonstração Individual das alterações no Capital Próprio no período findo em 31 de dezembro de 2019

Euro

Descrição	Total	Capital Próprio										Total do Capital Próprio	
		Capital autorizado	Capital emitido de 2019	Reserva legal	Reserva estatutária	Reserva de depreciação	Reserva de amortização	Reserva de avaliação	Reserva de distribuição	Reserva de lucros acumulados	Total		
<b>POSIÇÃO NO INÍCIO DO PERÍODO 2019</b>	<b>9</b>	333333	2400000	1000000	0	0	0	0	1200000	2000000	6000000	10000000	40000000
<b>ALTERAÇÃO NO PERÍODO</b>													
Primeira adoção de novo método contábil											0,00		0,00
Alteração de política contábil											0,00		0,00
Eliminação de reserva de distribuição											0,00		0,00
Realização de reserva de distribuição											0,00		0,00
Cancelamento de reserva legal											0,00		0,00
Ajustamentos por impostos diferidos											0,00		0,00
Outras alterações contabilísticas no capital próprio											0,00		0,00
	<b>7</b>	<b>0,00</b>	<b>0,00</b>	<b>0,00</b>	<b>0,00</b>	<b>0,00</b>	<b>0,00</b>	<b>0,00</b>	<b>0,00</b>	<b>0,00</b>	<b>0,00</b>	<b>0,00</b>	<b>0,00</b>
<b>RESULTADO LÍQUIDO DO PERÍODO</b>	<b>8</b>									1000000,00			1000000,00
<b>RESULTADO INTEGRAL</b>	<b>9+8</b>									1000000,00	0,00		1000000,00
<b>OPERAÇÃO COM DETENTORES DE CAPITAL NO PERÍODO</b>													
Realização de capital											0,00		0,00
Realização de reservas de lucros											0,00		0,00
Contribuições											0,00		0,00
Retornos para redução de perdas											0,00		0,00
Outras operações											0,00		0,00
	<b>10</b>	<b>0,00</b>	<b>0,00</b>	<b>0,00</b>	<b>0,00</b>	<b>0,00</b>	<b>0,00</b>	<b>0,00</b>	<b>0,00</b>	<b>0,00</b>	<b>0,00</b>	<b>0,00</b>	<b>0,00</b>
<b>SITUAÇÃO NO FIM DO PERÍODO 2019</b>	<b>9+8+10</b>	<b>333333</b>	<b>2400000</b>	<b>1000000</b>	<b>0</b>	<b>0</b>	<b>0</b>	<b>0</b>	<b>0</b>	<b>1000000</b>	<b>0</b>	<b>0</b>	<b>40000000</b>

Técnica Oficial de Contas  
 Cecília Maria Mondonça Barros

Conselho de Administração  
 Presidente – Jaime Luís Fernandes Costa  
 Vogal – António Manuel Dias Chaves Ramos  
 Vogal – João Pedro da Conceição Rodrigues

Entidade: TAVIRAVERDE-EMPRESA MUNICIPAL DE AMBIENTE, E.M.  
 Demonstração Individual das alterações no Capital Próprio no período findo em 31 de dezembro de 2018

Euro

Handwritten notes and signatures at the top right of the page, including a large 'A' and other illegible marks.

DESCRIÇÃO	Data	Conta Financeira - Balanço patrimonial da entidade										Outras informações	Total do Capital Patrimonial
		Capital integral	Outras reservas em capital próprio	Reservas legais	Reservas estatutárias	Reservas de reavaliação	Reservas em ações próprias	Reservas em títulos próprios	Reservas em valores mobiliários	Reservas em outros ativos	Total		
<b>POSIÇÃO NO INÍCIO DO PERÍODO 2018</b>	1	11.117,75	23.177,31	13.233,2	0,00	0,00	0,00	1.111,22	122.561,84	118.838,17	400.238,35	0,00	400.238,35
<b>ALTERAÇÕES NO PERÍODO</b>													
Perda líquido de nova avaliação contábil													0,00
Alterações em ações contábilizadas													0,00
Classificação de reservas de demonstrações financeiras													0,00
Realização de reservas de reavaliação													0,00
Transferências de reavaliação													0,00
Ajustamentos de valores devidos													0,00
Outras alterações reconhecidas no balanço patrimonial								400.000,00	0,00				400.000,00
	2	0,00	0,00	0,00	0,00	0,00	0,00	400.000,00	0,00	0,00		0,00	400.000,00
<b>RESULTADO LIQUIDO DO PERÍODO</b>	3									0,00			0,00
<b>RESULTADO LÍQUIDO</b>	4+3									0,00			0,00
<b>OPERAÇÕES COM DETENTORES DE CAPITAL NO PERÍODO</b>	10												
Realização de capital													0,00
Realização de pró-labore de conselho													0,00
Extinção													0,00
Emissão para cobertura de passiva													0,00
Outras operações													0,00
	5	0,00	0,00	0,00	0,00	0,00	0,00	0,00	-400.000,00	-218.838,17	-1.000.000,00	0,00	-1.000.000,00
<b>POSIÇÃO NO FIM DO PERÍODO 2018</b>	6+1+2+3+4	11.117,75	23.177,31	13.233,2	0,00	0,00	0,00	1.111,22	122.561,84	118.838,17	400.238,35	0,00	400.238,35

  
 Técnica Oficial de Contas  
 Cecília Maria Mendonça Barros

Conselho de Administração  
 Presidente - Jaime Luis Fernandes Costa  
 Vogal - António Manuel Dias Chaves Ramos  
 Vogal - João Pedro da Conceição Rodrigues


## 15. Anexo

Este documento contém as divulgações exigidas pelas Normas de Contabilidade e de Relato Financeiro (NCRF) que compõem o Sistema de Normalização Contabilística (SNC), que se aplicam à Empresa, em referência ao exercício de 2019.

### **1. Identificação da entidade**

#### **Designação da sociedade**

A empresa foi constituída em 28 de Fevereiro de 2005 com a denominação Taviraverde – Empresa Municipal de Ambiente, E.M.

#### **Sede da empresa**

A empresa em 2019 alterou a sua sede para o Largo Tabira de Pernambuco, nº 1 – 8800-456 Tavira

#### **Natureza da atividade**

A 1 de Março de 2005 a Empresa iniciou a sua actividade de gestão, exploração, manutenção e conservação dos serviços públicos de distribuição de água para consumo público, recolha e rejeição de águas residuais domésticas, recolha e transporte de resíduos sólidos urbanos e higiene e limpeza pública, manutenção construção e gestão de espaços públicos no concelho de Tavira.

#### **Designação da empresa-mãe**

A Taviraverde - Empresa Municipal de Ambiente E.M. é uma empresa municipal de capitais maioritariamente públicos e é detida em 51% pelo Município de Tavira .

#### **Sede da empresa-mãe**

A empresa-mãe tem a sua sede na Praça da República , 8800-951 Tavira.

### **2. Referencial contabilístico de preparação das demonstrações financeiras**

#### **Sistema de Normalização Contabilística**

Em 31 de dezembro de 2019, a preparação das demonstrações financeiras foi efetuada de acordo o Sistema de Normalização Contabilista (SNC).

**Indicação e justificação das disposições do SNC que, em casos excecionais, tenham sido derogadas e dos respetivos efeitos nas demonstrações financeiras, tendo em vista a necessidade de estas darem uma imagem verdadeira e apropriada do ativo, do passivo e dos resultados da entidade.**

Não houve derrogações com vista à imagem verdadeira e apropriada.

**Indicação e comentário das contas do balanço e da demonstração dos resultados cujos conteúdos não sejam comparáveis com os do exercício anterior.**

Existem contas da demonstração de resultados, cujos conteúdos não sejam comparáveis com os do exercício anterior, nomeadamente as contas de gastos relacionadas com a atividade – serviço público de recolha de águas residuais que passou a aplicar-se o método de afetação real não podendo ser deduzida qualquer parcela de IVA suportado nas aquisições de bens e serviços que lhe estão associados.

### **3. Principais políticas contabilísticas**

**Bases de mensuração usadas na preparação das demonstrações financeiras:**

Na preparação das demonstrações financeiras a que se referem as presentes notas, a empresa adotou:

- As bases de preparação das demonstrações financeiras constantes dos anexos da Portaria nº 220/2015, de 24 de julho que alterou o Decreto-Lei nº 158/2009, de 13 de julho, que instituiu o SNC ;
- As NCRF em vigor na presente data.

Assim, as demonstrações financeiras foram preparadas tendo em conta as bases da continuidade, do regime do acréscimo, da consistência de apresentação, da materialidade e agregação, da não compensação e da informação comparativa.

Tendo por base o disposto nas NCRF, as políticas contabilísticas adotadas pela empresa foram as seguintes:

#### **a) Ativos Fixos Tangíveis**

Os ativos fixos tangíveis referem-se a bens de sua propriedade utilizados na produção, prestação de serviços ou no uso administrativo.

Os ativos fixos tangíveis encontram-se registados ao custo de aquisição e amortizados pelo método duodécimal utilizando as taxas constantes no Decreto Regulamentar 25/2009 de 14 de setembro. O gasto com amortizações é reconhecido na demonstração de resultados na rubrica gastos/reversões de depreciação e amortização.

Os custos de manutenção e reparação correntes são reconhecidos como gastos no período em que ocorrem.

Os custos com substituições e grandes reparações são capitalizados sempre que aumentem a vida útil do imobilizado a que respeitem e são amortizadas no período remanescente da vida útil desse imobilizado ou no seu próprio período de vida útil, se inferior.

Qualquer ganho ou perda resultante do desreconhecimento de um ativo tangível (diferença entre o valor de venda menos custos da venda e o valor contabilístico) é incluído no resultado do exercício no ano em que o ativo é desreconhecido.

#### **b) Ativos Intangíveis**

Os ativos intangíveis correspondem aos programas informáticos, com contrato de continuidade, e são registados ao custo de aquisição.

Os contratos de manutenção dos referidos ativos são contabilizados em gastos no exercício em que ocorrem.

As amortizações são calculadas numa base duodecimal utilizando as taxas constantes no Decreto Regulamentar 25/2009 de 14 de Setembro. O gasto com amortizações é reconhecido na demonstração de resultados na rubrica gastos/reversões de depreciação e amortização.

#### **c) Subsídios ao Investimento**

Os subsídios recebidos a fundo perdido para financiamento de ativos tangíveis, estão registados no balanço na rubrica: outras variações no capital próprio.

Mensalmente é calculada e transferida para a conta de outros rendimentos e ganhos do exercício, a quota parte do montante do subsídio através do processo da amortização durante a vida útil do ativo.

#### **d) Ativos e Passivos por Impostos Diferidos e Imposto sobre o Rendimento do Período**

##### **i) Passivos por Impostos Diferidos**

Os passivos por impostos diferidos resultam do apuramento de diferenças temporárias entre a base contabilística e a base fiscal dos passivos da empresa.

Os passivos por impostos diferidos refletem diferenças temporárias tributáveis.

As diferenças temporárias tributáveis são diferenças temporárias das quais resultam quantias tributáveis na determinação do lucro tributável/perda fiscal de períodos futuros quando a quantia escriturada do ativo ou do passivo seja recuperada ou liquidada.

A mensuração dos passivos por impostos diferidos:

- É efetuada de acordo com as taxas que se espera que sejam de aplicar no período em que o ativo for realizado ou o passivo liquidado, com base nas taxas fiscais aprovadas à data de balanço;
- Reflete as consequências fiscais que se seguem da forma como a empresa espera, à data do balanço, recuperar ou liquidar a quantia escriturada dos seus ativos e passivos.

#### ii) Imposto sobre o Rendimento

O imposto sobre o rendimento do período engloba os impostos correntes e diferidos do exercício.

O imposto corrente é determinado com base no resultado contabilístico ajustado de acordo com a legislação fiscal em vigor a que está sujeita a empresa.

A empresa é tributada em sede de imposto sobre o rendimento à taxa de 21 %.

O Conselho de Administração, suportado nas posições dos seus consultores fiscais e tendo em conta as responsabilidades reconhecidas, entende que das eventuais revisões dessas declarações fiscais não resultarão correções materiais nas demonstrações financeiras.

#### e) Existências

As matérias-primas, subsidiárias e de consumo encontram-se valorizadas ao custo de aquisição. Como método de custeio das saídas adotou-se o custo médio ponderado.

#### f) Clientes

As contas a receber de clientes são mensuradas pelo justo valor da retribuição a receber deduzido das quantias relativas a descontos comerciais e de quantidades concedidas.

A imparidade é determinada com base nos critérios económicos tendo em conta a legislação em vigor.

#### g) Estado e Outros Entes Públicos

Os saldos ativos e passivos desta rubrica são apurados com base na legislação em vigor.



No que respeita aos ativos não foi reconhecida qualquer imparidade por se considerar que tal não é aplicável dada a natureza específica do relacionamento.

#### **h) Caixa e Bancos**

Os montantes incluídos na rúbrica de caixa e bancos correspondem aos valores de caixa e outros depósitos, vencíveis a menos de três meses, e que possam ser imediatamente mobilizáveis com risco insignificante de alteração de valor.

Estes saldos estão mensurados da seguinte forma:

- Caixa – ao custo;
- Depósitos sem maturidade definida - ao custo;

#### **i) Diferimentos Ativos e Passivos**

Esta rúbrica reflete as transações e outros acontecimentos relativamente aos quais não é adequada a sua integral imputação aos resultados num único exercício.

#### **j) Rúbricas dos Capitais Próprios**

##### **i) Capital Realizado**

O capital social encontra-se totalmente realizado à data das demonstrações financeiras.

##### **ii) Outros Instrumentos de Capital Próprio**

Esta rúbrica inclui prestações acessórias que foram efetuadas, em espécie, pelo acionista de direito público, e que ficaram sujeitas ao regime das prestações suplementares. De acordo com este regime, tais prestações não vencem juros (art.º 210 do CSC) e apesar de não terem prazo de reembolso definido (art.º 211 do CSC) só podem ser reembolsadas se após o seu reembolso o total do capital próprio não ficar inferior à soma do capital e da reserva legal (art.º 32 do CSC).

##### **iii) Reservas Legais**

De acordo com o art.º 295 do CSC, pelo menos 5% do resultado tem de ser destinado à constituição ou reforço da reserva legal até que esta represente pelo menos 20% do Capital Social.

A reserva legal não é distribuível a não ser em caso de liquidação e só pode ser utilizada para absorver prejuízos, depois de esgotadas todas as outras reservas, ou para incorporação no capital social (art.º 296 do CSC)

#### iv) Resultados Transitados

Esta rúbrica inclui resultados transitados apurados de acordo com princípios contabilísticos geralmente aceites (PCGA) anteriores a 2010 e ajustamentos efetuados de acordo com as Normas Contabilísticas de Relato Financeiro.

#### v) Outras variações no capital próprio

Esta rúbrica inclui os passivos por impostos diferidos de acordo com a alínea d) e os subsídios do governo de acordo com a alínea c).

#### k) Financiamentos Obtidos

Os financiamentos estão valorizados ao custo nominal.

Estão registados os empréstimos bancários e as locações financeiras.

#### l) Outras Contas a Pagar

As restantes contas a pagar não vencem juros, nem têm implícitos quaisquer juros, pelo que estão mensuradas ao custo.

O reconhecimento em não corrente ou corrente advém da sua maturidade.

#### m) Fornecedores

As contas a pagar são reconhecidas ao custo.

#### n) Vendas e Prestação de Serviços

As vendas e as prestações de serviços são mensuradas pelo justo valor da retribuição, recebida ou a receber, deduzido das quantias relativas a descontos comerciais e de quantidades concedidas.

#### o) Trabalhos para a Própria Entidade

É contabilizada nesta rúbrica a capitalização dos gastos de financiamento ocorridos durante a construção dos ativos.

#### p) Fornecimento e Serviços Externos

São registados em fornecimentos e serviços externos todos os custos debitados por terceiros referentes a elaboração dos bens reversíveis.

#### q) Juros e Gastos similares suportados

Os gastos com financiamento são reconhecidos na demonstração de resultados do período a que respeitam e incluem:

- o Juros bancários;

- o Juros de financiamentos em locação financeira;

### **Outras políticas contabilísticas relevantes**

Não existem outras políticas contabilísticas de relevo para além das mencionadas no ponto 3.1.

**Juízos de valor (excetuando os que envolvem estimativas) que o órgão de gestão fez no processo de aplicação das políticas contabilísticas e que tiveram maior impacto nas quantias reconhecidas nas demonstrações financeiras:**

- o **Vidas úteis dos Ativos Fixos Tangíveis e Intangíveis**

A vida útil de um ativo é o período durante o qual uma entidade espera que esse ativo esteja disponível para seu uso e deve ser revista pelo menos no final de cada exercício económico.

O método de amortização/depreciação a aplicar e as perdas estimadas decorrentes da substituição de equipamentos antes do fim da sua vida útil, por motivos de obsolescência tecnológica, é essencial para determinar a vida útil efetiva de um ativo.

Estes parâmetros são definidos de acordo com a melhor estimativa da gestão, para os ativos e negócios em questão, considerando também as práticas adotadas por empresas dos setores em que a empresa opera.

**Principais fontes de incerteza das estimativas (envolvendo risco significativo de provocar ajustamento material nas quantias escrituradas de ativos e passivos durante o ano financeiro seguinte:**

As estimativas são baseadas no melhor conhecimento existente em cada momento e nas ações que se planeiam realizar, sendo permanentemente revistas com base na informação disponível.

Alterações nos factos e circunstâncias subsequentes podem conduzir à revisão das estimativas no futuro, pelo que os resultados reais poderão vir a diferir das estimativas presentes.

#### **r) Imparidade das contas a receber**

O risco de crédito dos saldos de contas a receber é avaliado a cada data de relato, tendo em conta a informação histórica do devedor e o seu perfil de risco.

As contas a receber são ajustadas pela avaliação efetuada dos riscos estimados de cobrança existentes à data do balanço, os quais poderão vir a divergir do risco efetivo a incorrer no futuro.

#### 4. Fluxos de Caixa

##### **Comentário da gerência sobre a quantia dos saldos significativos de caixa e seus equivalentes que não estão disponíveis para uso:**

Todos os saldos incluídos em caixa e seus equivalentes encontram-se disponíveis para uso à data das demonstrações.

##### **Desagregação dos valores inscritos na rúbrica de caixa e em depósitos bancários:**

A rúbrica de Caixa e Bancos no Balanço decompõe-se da seguinte forma:

Caixa e Bancos	2019	2018
Caixa	2 300,00	2 150,00
Depósitos à Ordem	2 399 062,43	538 709,61
	<b>2 401 362,43</b>	<b>540 859,61</b>

#### 5. Políticas contabilísticas, alterações nas estimativas contabilísticas e erros

Não ocorreram, durante o ano, alterações de políticas contabilísticas nem erros materiais relativos a exercícios anteriores, conforme o preceituado na NCRF 4 – Políticas Contabilísticas, Alterações de Estimativas e Erros.

#### 6. Partes Relacionadas

##### **Relacionamentos com empresas-mãe**

###### **a) Nome da empresa-mãe imediata**

Município de Tavira

###### **b) Nome da empresa-mãe controladora final**

Município de Tavira

**Remunerações do pessoal chave da gestão:**

- a) Total de remunerações;
- b) Total de benefícios de curto prazo dos empregados;
- c) Total de benefícios pós-emprego;
- d) Total de outros benefícios de longo prazo;
- e) Total de benefícios por cessação de emprego;
- f) Total de pagamentos com base em ações;

Handwritten blue ink annotations in the top right corner of the page. It includes several arrows pointing in different directions, the letters 'A', 'B', and 'C' written in a cursive style, and a signature that appears to be 'Ai'.

Remunerações dos Órgãos de Gestão	2019	2018
Total de remunerações	107 803,21	102 078,86
Total de benefícios de curto prazo dos empregados	-	-
Total de benefícios pós-emprego	-	-
Total de outros benefícios de longo prazo	-	-
Total de benefícios de longo prazo	-	-
Total de benefícios por cessação de emprego	-	-
Total de pagamentos com base em ações	-	-
<b>Total de remunerações do pessoal chave de gestão</b>	<b>107 803,21</b>	<b>102 078,86</b>

**Transações entre partes relacionadas:**

a) **Natureza do relacionamento com as partes relacionadas:**

Natureza do relacionamento		
Partes Relacionadas	Serviços que prestam/Transações que faz	Serviços que recebem/Transações que recebe
Município Tavira	Fornecimento de Águas de Abastecimento, recolha de Águas Residuais e de Resíduos Sólidos Urbanos	Assistência Técnica
	Manutenção dos Espaços Verdes	Taxa Ocupação Lojas do Mercado
	Limpeza das Praias	Taxa de Ocupação Via Pública
	Limpeza Espaços Públicos	
AGS		Assistência Técnica
		Disponibilização de Serviços SIG
		Apoio para Melhoria da Eficácia e Eficiência na Gestão Operacional
		Micro produção de energia
		Atualização de Base dados de Legislação
		Fornecimento e montagem de válvula + outros equipamentos
		Sistema telemetria
		Waterwise/Workwise
		Análises Águas Residuais
		Serviços de manutenção corretiva, preventiva e condicionada, aplicada aos equipamentos eletromecânicos

b) **Transações e saldos pendentes:**

i) **Quantia das transações:**

Saldos Pendentes			
Partes Relacionadas	Anos	Contas a Receber	Contas a Pagar
Município Tavira	2019	320 120,94	33 835,77
	2018	209 455,75	0,00
	2017	159 126,85	448,00
AGS	2019	0,00	44 641,12
	2018	0,00	56 684,83
	2017	0,00	52 045,85

ii) Quantia dos saldos pendentes:

Quantias das Transações					
Partes Relacionadas	Anos	Vendas / Prestação de serviços	Compra de Bens, Serviços e outros	Subsídios à Exploração	Taxas
Município Tavira	2019	284 216,79	304 964,49	2 971 700,88	7 321,32
	2018	258 871,25	272 654,88	1 603 346,07	6 790,28
	2017	285 992,55	272 022,93	1 566 897,73	6 720,00
AGS	2019	0,00	386 122,26	0,00	0,00
	2018	0,00	363 312,12	0,00	0,00
	2017	0,00	355 858,86	0,00	0,00

iii) Ajustamentos de dívidas de cobrança duvidosa relacionados com a quantia dos saldos pendentes:

Não existem quaisquer ajustamentos de dívidas de cobrança duvidosa relacionadas com a quantia de saldos pendentes.

iv) Gastos reconhecidos durante o período a respeito de dívidas incobráveis ou de cobrança duvidosa de partes relacionadas:

Não existem gastos reconhecidos durante o período respeitantes a dívidas incobráveis ou de cobrança duvidosa de partes relacionadas.

## 7. Ativos Intangíveis

No Ativo Intangível estão registados os programas informáticos com contratos de continuidade.

**Divulgações para cada classe de ativos intangíveis, distinguindo entre os ativos intangíveis gerados internamente e outros ativos intangíveis**

- a) Se as vidas úteis são indefinidas ou finitas e, se forem finitas, as vidas úteis ou as taxas de amortização usadas;

Todos os Ativos Intangíveis têm vida finita, de acordo com o contrato de continuidade do software.

- b) Métodos de amortização usados para ativos intangíveis com vidas úteis finitas

As amortizações são calculadas numa base duodecimal utilizando as taxas constantes no Decreto Regulamentar 25/2009 de 14 de setembro. O gasto com amortizações é reconhecido na demonstração de resultados na rubrica Gastos/Reversões de Depreciação e Amortização.

- c) A quantia bruta escriturada e qualquer amortização acumulada (agregada com as perdas por imparidade acumuladas) no começo e fim do período

Ver quadro da alínea e) do presente parágrafo.

- d) Os itens de cada linha da demonstração dos resultados em que qualquer amortização de ativos intangíveis esteja incluída

As amortizações dos Ativos Intangíveis estão refletidos na Demonstração dos Resultados por Naturezas na linha denominada "Gastos/Reversões de Depreciação e Amortização".

- e) Uma reconciliação da quantia escriturada no começo e fim do período que mostre separadamente as adições, as alienações, os ativos classificados como detidos para venda, as amortizações, as perdas por imparidade e outras alterações

Ativos Intangíveis											
	01.01.2018	Adições	Transferências	Alienações	Abates	31.12.2018	Adições	Transferências	Alienações	Abates	31.12.2019
Programas de Computadores	281 562,37	17 984,79			1 247,50	298 299,66				800,98	299 993,68
Em curso	0,00					0,00					0,00
	281 562,37	17 984,79	0,00	0,00	1 247,50	298 299,66	0,00	0,00	0,00	800,98	299 993,68
Amortizações / Imparidade	202 836,71	30 005,64			1 247,50	231 594,85	16 814,56			800,98	250 103,43
	202 836,71	30 005,64	0,00	0,00	1 247,50	231 594,85	16 814,56	0,00	0,00	800,98	250 103,43
Ativos Intangíveis	78 725,66	-12 020,85	0,00	0,00	0,00	66 704,81	-16 814,56	0,00	0,00	0,00	49 890,25



**Descrição, quantia escriturada e período de amortização restante de qualquer ativo intangível individual materialmente relevante para as demonstrações financeiras**

Ver quadro da alínea e) do ponto 7.

## **8. Ativos Fixos Tangíveis**

### **Divulgações sobre ativos fixos tangíveis.**

**a) Bases de mensuração usadas para determinar a quantia escriturada bruta;**

As bases de mensuração usadas para determinar a quantia escriturada bruta encontram-se descritas na alínea a) do ponto 3.

**b) Métodos de depreciação usados;**

Os métodos de depreciação usados encontram-se descritos na alínea a) do ponto 3.

**c) Vidas úteis ou as taxas de depreciação usadas;**

As taxas de depreciação usadas encontram-se descritas na alínea a) do ponto 3.

**d) Quantia escriturada bruta e depreciação acumulada (agregada com perdas por imparidade acumuladas) no início e no fim do período;**

A quantia escriturada bruta, depreciação acumulada e perdas por imparidade no início e no fim do período encontra-se apresentada no Quadro da alínea e) do presente item.

**e) Reconciliação da quantia escriturada no início e no fim do período mostrando as adições, as revalorizações, as alienações, os ativos classificados como detidos para venda, as amortizações, as perdas de imparidade e suas reversões e outras alterações.**

90

Ativos Tangíveis											
	01.01.2018	Adições	Transferências	Alienações	Abates	31.12.2018	Adições	Transferências	Alienações	Abates	31.12.2019
Terrenos e Recursos Naturais	287 280,38	0,00	0,00	0,00	0,00	287 280,38	15 593,50	0,00	52 338,00	0,00	250 541,88
Edifícios e Outras Construções	15 044 687,21	159 046,04	222 452,40	541,00	33 506,28	15 392 138,37	166 171,93	531 476,07	563 432,89	0,00	15 526 853,48
Equipamento Básico	1 702 616,59	114 773,63	0,00	15 386,88	6 717,98	1 795 285,36	152 642,46	0,00	51 348,51	5 555,00	1 891 024,31
Equipamento Transporte	1 835 855,77	189 323,45	0,00	0,00	0,00	2 025 179,22	5 416,10	0,00	7 039,99	0,00	2 033 555,33
Equipamento Administrativo	559 212,34	53 134,84	25 261,33	7 557,07	25 378,62	604 672,82	97 563,34	14 194,38	5 938,56	18 853,81	691 640,17
Outros Ativos Fixos Tangíveis	362 312,36	71 846,49	0,00	0,00	8 376,68	425 782,17	84 728,78	0,00	0,00	0,00	510 510,95
Em curso	688 844,35	1 297 630,96	-242 776,67	0,00	0,00	1 743 698,64	806 210,20	-545 670,45	0,00	0,00	2 004 238,39
	<b>20 540 809,00</b>	<b>1 865 755,41</b>	<b>4 937,06</b>	<b>23 484,95</b>	<b>73 979,56</b>	<b>22 334 036,96</b>	<b>1 328 332,31</b>	<b>0,00</b>	<b>680 095,95</b>	<b>24 408,81</b>	<b>22 957 864,51</b>
<b>Amortizações / Imparidade</b>											
Edifícios e Outras Construções	3 244 389,50	344 376,58	0,00	160,05	6 444,96	3 582 161,07	339 581,91	0,00	148 590,80	0,00	3 773 152,18
Equipamento Básico	1 063 593,13	87 680,99	0,00	15 386,89	6 717,58	1 129 169,25	92 631,95	0,00	50 603,48	5 555,00	1 165 642,72
Equipamento Transporte	1 377 796,83	80 116,54	0,00	0,00	0,00	1 457 913,37	81 820,94	0,00	0,00	7 039,99	1 532 694,32
Equipamento Administrativo	377 557,23	37 521,06	0,00	11 897,73	20 878,58	382 301,98	45 052,08	0,00	5 252,05	18 602,80	403 509,21
Outros Ativos Fixos Tangíveis	203 816,98	20 362,04	0,00	0,00	7 851,42	216 327,60	25 790,89	0,00	0,00	0,00	242 118,49
	<b>6 267 153,67</b>	<b>570 057,21</b>	<b>0,00</b>	<b>27 444,67</b>	<b>41 892,94</b>	<b>6 767 873,27</b>	<b>584 887,77</b>	<b>0,00</b>	<b>204 446,33</b>	<b>31 197,79</b>	<b>7 117 116,92</b>
Ativos tangíveis	<b>14 273 655,33</b>	<b>1 315 698,20</b>	<b>4 937,06</b>	<b>-3 959,72</b>	<b>32 086,62</b>	<b>13 566 163,89</b>	<b>743 444,54</b>	<b>0,00</b>	<b>475 648,62</b>	<b>-6 788,98</b>	<b>15 840 747,59</b>

### Existência e quantias de restrições de titularidade de ativos fixos tangíveis dados como garantia de passivos

Existem dois ativos fixos tangíveis dados como garantia de passivos:

- Prédio Urbano sob o artigo 4912 no valor de 201.400 €, referente ao empréstimo bancário de médio longo prazo na C. C. Agrícola;
- Prédio urbano sob o artigo 3167 no valor de 280.000 €, referente ao empréstimo bancário de médio longo prazo no Banco Comercial Português.

### Depreciação, reconhecida nos resultados ou como parte de um custo de outros ativos, durante um período

Ver quadro na alínea e) no ponto 8.

As depreciações não foram incluídas como parte do custo de outros ativos tendo sido integralmente reconhecida em resultados na rúbrica Gastos/Reversões de Depreciação e Amortização.

### **Depreciação acumulada no final do período**

Ver quadro na alínea e) no ponto 8.

## **9. Locações**

### **Locações financeiras — locatários:**

A Taviraverde, à data de 31 de dezembro de 2019, não tem contratos de locação financeira.

- a) **Quantia escriturada líquida à data do balanço para cada categoria de ativo**
- b) **Reconciliação entre o total dos futuros pagamentos mínimos da locação à data do balanço, e o seu valor presente**
- c) **Total dos futuros pagamentos mínimos da locação à data do balanço, e o seu valor presente, para cada um dos seguintes períodos**
  - i) Não mais de um ano;
  - ii) Mais de um ano e não mais de cinco anos;
  - iii) Mais do que cinco anos
- d) **Rendas contingentes reconhecidas no resultado do período**
- e) **Descrição geral dos acordos de locação significativos incluindo (pelo menos) o seguinte**
  - i) Base pela qual é determinada a renda contingente a pagar
  - ii) Existência e cláusulas de renovação ou de opções de compra e cláusulas de escalonamento
  - iii) Restrições impostas por acordos de locação, tais como as que respeitam a dividendos, dívida adicional, e posterior locação

## 10. Custos de empréstimos obtidos

### **Política contabilística adotada nos custos dos empréstimos obtidos**

A política contabilística adotada nos custos dos empréstimos obtidos encontra-se descrita na alínea k) do ponto 3.

### **Quantia de custos de empréstimos obtidos capitalizada durante o período**

Durante o período não foram capitalizados custos dos empréstimos.

## 11. Inventários

### **Políticas contabilísticas adotadas na mensuração dos inventários e fórmula de custeio usada**

As políticas contabilísticas adotadas na mensuração dos inventários e respetivas fórmulas de custeio usadas encontram-se descritas na alínea e) do ponto 3.

### **Quantia total escriturada de inventários e quantia escriturada em classificações apropriadas**

A quantia total escriturada de inventários e a quantia escriturada em classificações apropriadas encontram-se no quadro seguinte:

Quantia Total de Inventários		
Inventários	2019	2018
Mercadorias	120,00	360,00
Matérias-primas	158 738,93	150 300,54
	158 858,93	150 660,54

### **Quantia de inventários escriturada pelo justo valor menos os custos de vender (no caso de corretores/ negociantes)**

Não aplicável

## Quantia de inventários reconhecida como um gasto durante o período

Custo das mercadorias vendidas e matérias consumidas:

Quantia de Inventários reconhecida como Gasto			
	Mercadorias	Matérias-primas	Total
Existências em 01-01-2018	360,00	139 302,62	139 662,62
Compras	1 311 796,70	230 047,60	1 541 844,30
Regularização Existências	-175 226,15	-54 179,99	-229 406,14
Existências em 31-12-2018	360,00	150 300,54	150 660,54
<b>Gasto do Exercício</b>	<b>1 136 570,55</b>	<b>164 869,69</b>	<b>1 301 440,24</b>
Existências em 01-01-2019	360,00	150 300,54	150 660,54
Compras	1 130 874,21	285 089,85	1 415 964,06
Regularização Existências	82 473,52	-81 817,13	656,39
Existências em 31-12-2019	120,00	158 738,93	158 858,93
<b>Gasto do Exercício</b>	<b>1 213 587,73</b>	<b>194 834,33</b>	<b>1 408 422,06</b>

## 12. Rédito

**Políticas contabilísticas adotadas para o reconhecimento do rédito incluindo os métodos adotados para determinar a fase de acabamento de transações que envolvem a prestação de serviços**

As políticas contabilísticas adotadas para o reconhecimento do rédito incluindo os métodos adotados para determinar a fase de acabamento de transações que envolvem a prestação de serviços encontram-se descritos na alínea n) do ponto 3.1.

**Quantia de cada categoria significativa de rédito reconhecida durante o período incluindo o rédito proveniente de:**

- a) **Venda de bens**

Venda de Bens		
	2019	2018
Venda de água	2 762 378,40	2 447 289,17
	2 762 378,40	2 447 289,17

b) **Prestação de serviços**

Prestação de Serviços		
	2019	2018
Águas de Abastecimento	1 418 589,07	1 320 082,70
Águas Residuais	3 178 247,34	2 681 972,48
Recolha de Resíduos Urbanos	3 242 299,57	3 190 528,26
	7 839 135,98	7 192 583,44

c) **Juros**

Juros		
	2019	2018
Juros Cobrança Fora de prazo		8956,86
	0,00	8 956,86

**13. Provisões, passivos contingentes e ativos contingentes**

Divulgações para cada classe de previsão:

a) **Quantia escriturada no começo e no fim do período:**

Provisões				
Contas	Saldo Inicial	Aumento	Redução	Saldo Final
Provisões para processos judiciais em curso	1 371 006,50	-	-	1 371 006,50
	1 371 006,50	0,00	0,00	1 371 006,50

Os valores provisionados referem-se ao contencioso existente com a entidade Águas do Algarve, relativo ao pagamento de Valores Mínimos Garantidos no âmbito do Contrato de Recolha de Saneamento.

- a) Ação relativa aos valores dos anos de 2007, 2008, 2009 e 2010 (2.497.412,08€): na sequência do recurso apresentado pela Taviraverde e por decisão do Tribunal Central Administrativo Sul de 30 de maio de 2018, a procedência parcial do pedido decidida em julho de 2017, relativa ao valor de €1.332.205,03 foi revogada; o processo está novamente pendente no Tribunal Administrativo e Fiscal de Loulé a aguardar a continuação da audiência prévia; o valor provisionado mantém-se de acordo com a decisão proferida em Julho de 2017, por não existir, por ora, outra decisão ou orientação para a sua determinação.
- b) Relativamente ao processo nº 126/14.2BELLE (relativa ao ano de 2011) foi proferida decisão a favor da Taviraverde com o Tribunal a considerar prescrita a dívida. Houve entretanto interposição de recurso extraordinário pela autora Águas do Algarve. De acordo com o entender do Departamento jurídico da Taviraverde, existe fraca probabilidade de sucesso quanto a este recurso, pelo que entendeu-se constituir apenas uma provisão de 39 mil euros, por mera prudência.

## **14. Subsídios do Governo e apoios do Governo**

**Política contabilística adotada para os subsídios do Governo, incluindo os métodos de apresentação adotados nas demonstrações financeiras:**

As políticas contabilísticas adotadas para os subsídios do governo encontram-se descritos na alínea c) do ponto 3.

**Natureza e extensão dos subsídios do Governo reconhecido nas demonstrações financeiras e indicação de outras formas de apoio do Governo de que diretamente se beneficiou.**

Subsídios à exploração atribuídos pelo Município de Tavira, no âmbito dos contratos de gestão de limpeza pública do concelho de Tavira, Contrato de gestão de limpeza de praias e contrato programa para a gestão e manutenção dos espaços verdes públicos do concelho de Tavira:

Contratos Programa		
	2019	2018
Espaços Verdes e Lagos	1 743 539,56	1 305 546,03
Limpeza de Praias	331 299,86	297 800,04
Limpeza Pública	896 861,46	0,00
	<b>2 971 700,88</b>	<b>1 603 346,07</b>

- Subsídios à exploração para a área dos recursos humanos conforme quadro abaixo:

Estágios, Estímulos à Contratação e Formação		
	2019	2018
Instituto de Emprego e Formação Profissional	12 673,57	7 470,00
POPH	0,00	0,00
	<b>12 673,57</b>	<b>7 470,00</b>

## 15. Acontecimentos após a data do balanço

### Autorização para emissão

- a) **Data em que as demonstrações financeiras foram autorizadas para emissão e indicação de quem autorizou.**

As demonstrações financeiras foram aprovadas a 17 de fevereiro de 2020 pelo Conselho de Administração da empresa.

- b) **Indicação sobre se os proprietários, ou outros, têm o poder de alterar as demonstrações financeiras após esta data.**

Nos termos do art.º 68 do CSC, a Assembleia Geral de Acionistas pode recusar a proposta dos membros da Administração relativa à aprovação das contas desde que delibere, motivadamente, que se proceda à elaboração total de novas contas ou à reforma, em pontos concretos, das apresentadas.



Nos oito dias seguintes à deliberação que mande elaborar novas contas ou reformar as apresentadas, os membros da Administração podem requerer inquérito judicial, em que se decida sobre a reforma das contas apresentadas, a não ser que a reforma deliberada incida sobre juízos para os quais a lei não imponha critérios.

#### **Atualização da divulgação acerca de condições à data do balanço**

Indicação sobre se foram recebidas informações após a data do balanço acerca de condições que existiam à data do balanço. Em caso afirmativo, indicação sobre se, face às novas informações, foram atualizadas as divulgações que se relacionam com essas condições.

Não foram recebidas informações após a data do balanço que originassem atualizações quer das demonstrações financeiras quer das divulgações.

#### **Acontecimentos após a data do balanço que não deram lugar a ajustamentos**

Para cada categoria material de tais acontecimentos:

- a) **Natureza do acontecimento;**
- b) **Estimativa do efeito financeiro (ou declaração de que tal estimativa não pode ser feita).**

A COVID-19 tem vindo a afetar um conjunto muito alargado de países, tendo infetado milhares de pessoas em todo o mundo. Os dados conhecidos sugerem que estes números vão continuar a aumentar. Tendo presente a alastrar desta situação em termos mundiais, e em particular em algumas economias da zona Euro tais como Portugal. A empresa considera ainda prematuro estimar eventuais impactos. Salienta-se que têm sido emitidas notas por parte de entidades supranacionais e agências de *rating* no sentido da revisão em baixa das perspetivas de crescimento económico Mundial e Europeu em 2020.

No contexto descrito a empresa adotou um conjunto de medidas de contingência previstas e concebidas para assegurar a proteção de pessoas e a continuidade da atividade, entre outras, as recomendações das autoridades sanitárias, trabalho à distância e segregação de equipas, procurando maximizar a resiliência da organização.

Dependendo da profundidade e extensão temporal dos impactos disruptivos, a atividade e rentabilidade da empresa será afetada em maior ou menor grau. Com base em toda a informação disponível à data, incluindo no que respeita à situação de liquidez e de capital, bem como quanto ao valor dos ativos, considera-se que se mantém aplicável o princípio da continuidade das operações que esteve subjacentes à elaboração das demonstrações financeiras.

*[Handwritten blue ink marks and signatures]*

## 16. Imposto sobre o rendimento

Divulgação separada dos seguintes principais componentes de gasto (rendimento) de impostos

### a) O Gasto (rendimento) por impostos correntes

O Gasto (rendimento) por Impostos correntes		
	2019	2018
IRC do ano	- 535 893,34	- 201 062,16

**Imposto diferido e corrente agregado relacionado com itens debitados ou creditados ao capital próprio**

**Relacionamento entre gasto (rendimento) de impostos e lucro contabilístico (em uma ou em ambas das seguintes formas):**

a) Reconciliação numérica entre gasto (rendimento) de impostos e o produto de lucro contabilístico multiplicado pela (s) taxa (s) de imposto aplicável (eis) e indicação da base pela qual a taxa (s) de imposto aplicável (eis) é (são) calculada (s);

O Gasto (rendimento) por Impostos correntes			
	Base de Imposto		Taxa de Imposto
	2019	2018	2018
Resultado antes de impostos	2 190 494,96	841 582,48	
<u>Variações patrimoniais</u>			
Taxa de imposto sobre rendimento	21,0%	21,0%	
	<b>460 003,94 €</b>	<b>176 732,32 €</b>	<b>21,00%</b>
Custos não dedutíveis para efeitos fiscais			
IRC			
Multas, coimas, juros compensatórios	590,78 €	1 434,87 €	
Correções Relativas a exercícios anteriores	24 356,66 €	27 963,33 €	
Menos-vallas contabilísticas	144 057,63 €	32 457,59 €	
Outros	6,94 €	0,00 €	
	<b>169 012,01 €</b>	<b>61 855,79 €</b>	<b>7,72%</b>
<u>Proveitos não tributáveis</u>			
Mais-vallas contabilísticas	37 782,12 €	7 240,53 €	
Correções Relativas a exercícios anteriores	2 755,77 €	20 126,75 €	
Redução de provisões tributadas	0,00 €	0,00 €	
Excesso da estimativa para impostos	0,00 €	28 144,46 €	
	<b>40 537,89 €</b>	<b>55 511,74 €</b>	<b>1,85%</b>
Lucro tributável	2 318 969,08 €	847 926,53 €	
Taxa de imposto sobre rendimento	21,0%	21,0%	
<b>Imposto calculado</b>	<b>486 983,51 €</b>	<b>178 064,57 €</b>	<b>22,23%</b>
Derrama Estadual	24 569,07 €	0,00 €	1,1%
Tributação Autónoma	24 340,76 €	22 997,59 €	1,1%
<b>Imposto sobre o rendimento</b>	<b>535 893,34 €</b>	<b>201 062,16 €</b>	<b>24,46%</b>

b) **Reconciliação numérica entre a taxa média efetiva de imposto e a taxa de imposto aplicável, e indicação da base pela qual é calculada a taxa de imposto aplicável**

**Explicação de alterações na taxa (s) de imposto aplicável comparada com o período contabilístico anterior**

Em 2019 foi acrescida a Derrama Estadual de acordo com o artº 87º-A do IRC.

Ao IRC não foi acrescida Derrama Municipal pelo facto do Município de Tavira, em 2019, não ter fixado qualquer taxa de derrama.

## **17. Instrumentos financeiros**

**Bases de mensuração utilizadas para os instrumentos financeiros e outras políticas contabilísticas utilizadas para a contabilização de instrumentos financeiros relevantes para a compreensão das demonstrações financeiras**

As bases de mensuração utilizadas para os instrumentos financeiros e outras políticas contabilísticas utilizadas para a contabilização de instrumentos financeiros relevantes para a compreensão das demonstrações financeiras encontram-se descritas nas seguintes alíneas do ponto 3:

- ✓ Alínea f) – Clientes
- ✓ Alínea h) – Caixa e Bancos
- ✓ Alínea k) – Financiamentos Obtidos
- ✓ Alínea l) – Contas a Pagar
- ✓ Alínea m) – Fornecedores

**Quantia escriturada de cada uma das categorias de ativos financeiros e passivos financeiros, no total e para cada um dos tipos significativos de ativos e passivos financeiros de entre cada categoria**

a) **Ativos financeiros mensurados ao custo amortizado menos imparidade**

*[Handwritten signatures and initials in blue ink]*

Os ativos financeiros mensurados ao custo amortizado menos imparidade são os indicados no quadro seguinte:

*[Handwritten signatures and initials in blue ink]*

<b>Ativos Financeiros</b>		
	<b>2019</b>	<b>2018</b>
Clientes	702 139,66	646 766,10
Caixa e depósitos bancários	2 401 362,43	540 859,61
	<b>3 103 502,09</b>	<b>1 187 625,71</b>

Os Clientes decompõem-se da seguinte forma:

<b>Clientes</b>		
<b>Clientes</b>	<b>2019</b>	<b>2018</b>
Clientes gerais	739 322,83	751 796,40
Estado	17 005,83	16 031,98
Clientes Caução	-431 254,30	-350 664,38
Clientes por acréscimo	11 277,46	4 546,76
Clientes partes relacionadas Acionista Público	320 120,94	209 455,75
Clientes em imparidade	287 413,01	232 377,55
Clientes perdas imparidade acumuladas	-241 746,11	-216 777,96
	<b>702 139,66</b>	<b>646 766,10</b>

O movimento ocorrido na imparidade do exercício relativamente a clientes foi o seguinte:

Imparidades				
	Saldo Inicial	Aumento	Redução	Saldo Final
Imparidade de dívidas a receber	216 777,96	31 527,37	6 559,22	241 746,11
	216 777,96	31 527,37	6 559,22	241 746,11

**b) Instrumentos de capital próprio mensurado ao custo**

Não aplicável

**c) Compromissos de empréstimo mensurados ao custo menos imparidade**

Não aplicável

**d) Passivos financeiros mensurados ao justo valor por contrapartida em resultados**

Não aplicável

**e) Passivos financeiros mensurados ao custo**

Passivos Financeiros		
	2019	2018
Financiamento Obtidos	5 421 792,71	5 500 482,73
Outras contas a pagar	0,00	0,00
<b>Passivos não correntes</b>	<b>5 421 792,71</b>	<b>5 500 482,73</b>
Financiamento Obtidos	1 549 301,36	1 258 981,52
Fornecedores	964 449,67	1 247 553,79
Acionistas	2 000 000,00	0,00
Outras contas a pagar	2 079 240,13	2 046 984,89
<b>Passivos correntes</b>	<b>6 592 991,16</b>	<b>4 553 520,20</b>
	<b>12 014 783,87</b>	<b>10 054 002,93</b>

O detalhe dos financiamentos correntes e não correntes e respectivas condições são os indicados no quadro seguinte:

Detalhe dos Financiamentos		
	2019	2018
<b>Não correntes</b>		
Empréstimo Bancário BCP	2 973 303,21	3 458 597,88
Condições	Euribor 6m+2,25%	Euribor 6m+2,25%
Empréstimo Bancário CA	96 557,26	107 385,25
Condições	Euribor 6m+1,5%	Euribor 6m+1,5%
Empréstimo Bancário NB	0,00	906 250,00
Condições	Euribor 12m+2,25%	Euribor 12m+2,25%
Empréstimo Bancário Santander	851 932,24	1 035 248,08
Condições	Euribor 12m+2,25%	Euribor 12m+2,25%
Empréstimo Bancário BPI	1 500 000,00	
Condições	Euribor 12m+1,45%	
<b>Correntes</b>		
Empréstimo Bancário BIC	0,00	575 000,00
Condições	Euribor 3m+2%	Euribor 3m+2%
Empréstimo Bancário BCP	485 294,66	464 887,17
Condições	Euribor 6m+2,25%	Euribor 6m+2,25%
Empréstimo Bancário CA	10 834,65	10 751,12
Condições	Euribor 6m+1,5%	Euribor 6m+1,5%
Empréstimo Bancário NB	906 250,00	93 750,00
Condições	Euribor 12m+2,25%	Euribor 12m+2,25%
Empréstimo Bancário Santander	146 922,05	107 594,75
Condições	Euribor 12m+2,25%	Euribor 12m+2,25%

- f) **Ativos financeiros para os quais foi reconhecida imparidade, com indicação, para cada uma das classes, separadamente, i) a quantia contabilística que resulta da mensuração ao custo ou ao custo amortizado e ii) a imparidade acumulada**

Os Ativos financeiros para os quais foi reconhecida imparidade são os constantes no quadro da alínea a) deste ponto.

#### Situações de incumprimento para empréstimos contraídos reconhecidos à data do balanço

Não ocorreram situações de incumprimento para os empréstimos contraídos reconhecidos à data do balanço.

**Incumprimento, durante o período, dos termos de contratos de empréstimo além dos referidos no parágrafo anterior (divulgar a informação exigida no parágrafo anterior, se tais incumprimentos permitem ao credor exigir pagamento acelerado, a menos que os incumprimentos tenham sido sanados, ou os termos do compromisso renegociados, até à data do balanço)**

Não ocorreram situações de incumprimento que permitissem aos credores exigir pagamento acelerado.

#### Ganhos líquidos e perdas líquidas reconhecidas

Ganhos e perdas de financiamento		
	2019	2018
Juros obtidos	0,00	0,00
Juros de mora	0,00	0,00
Outros	0,00	0,00
<b>Ganhos</b>	<b>0,00</b>	<b>0,00</b>
Juros de financiamento obtidos	-139 354,69	-151 214,43
Juros de derivados financeiros	0,00	0,00
Juros de mora	0,00	0,00
Comissões e despesas com financiamento	0,00	0,00
Outros	0,00	0,00
<b>Perdas</b>	<b>-139 354,69</b>	<b>-151 214,43</b>



**Quantia de perda por imparidade reconhecida para cada uma das classes de ativos financeiros**

A quantia de perda por imparidade reconhecida por cada classe de ativo financeiro encontra-se espelhada no quadro da alínea a) do ponto 17.

**Instrumentos de capital próprio:**

**Indicação das quantias do capital social nominal e do capital social por realizar e respetivos prazos de realização**

O Capital Social Nominal da empresa ascende a 50.000€ e encontra-se totalmente realizado.

**Número de ações representativas do capital social, respetivas categorias e valor nominal**

O Capital Social da Empresa é constituído por 10.000 ações nominativas com valor nominal de 5€ cada.

**Reconciliação, para cada classe de ações, entre o número de ações em circulação no início e no fim do período.**

Não existem ações em circulação nem ações próprias.

**Quantias de aumentos de capital realizados no período e a dedução efetuada como custos de emissão**

Não foram efetuados aumentos de capital no período.

**Quantias e descrição de outros instrumentos de capital próprio emitidos e a respetiva quantia acumulada à data do balanço**

Não foram emitidos outros instrumentos de capital no período.

## 18. Divulgações exigidas por diplomas legais

### Divulgação exigida pelo nº 1 do artº 66 – A do CSC

Natureza e o objetivo comercial das operações não incluídas no balanço e o respetivo impacto financeiro, quando os riscos ou os benefícios resultantes de tais operações sejam relevantes e na medida em que a divulgação de tais riscos ou benefícios seja necessária para efeitos de avaliação da situação financeira da sociedade;

Não existem operações não incluídas no Balanço pelo que não há lugar à divulgação da respetiva natureza, objetivo comercial, impacto financeiro ou riscos e benefícios.

### Divulgação exigida pelo nº 2 do artº 66 – A do CSC

Honorários totais faturados durante o exercício financeiro pelo revisor oficial de contas ou pela sociedade de revisores oficiais de contas relativamente à revisão legal das contas anuais, e os honorários totais faturados relativamente a outros serviços de garantia de fiabilidade, os honorários totais faturados a título de consultoria fiscal e os honorários totais faturados a título de outros serviços que não sejam de revisão ou auditoria

Honorários		
	2019	2018
Honorários pela Revisão Legal de Contas	9 571,80	9 497,28
	9 571,80	9 497,28

## 19. Outras informações

### Estado e Outros Entes Públicos

Esta rubrica decompõe-se da seguinte forma:

Estado e Outros entes Públicos		
	2019	2018
Impostos sobre Rendimento Coletivo	169 164,00	79 478,58
Imposto sobre Valor Acrescentado	0,00	459,12
Taxa de Recursos Históricos e Gestão R54	0,00	0,00
<b>Saldos a Receber</b>	<b>169 164,00</b>	<b>79 937,70</b>
Impostos sobre Rendimento Coletivo	-535 893,34	-201 062,16
Retenção Imposta sobre Rendimento	-27 583,90	-25 912,89
Imposto sobre Valor Acrescentado	-26 936,17	-18 876,90
Imposto de Selo	0,00	0,00
Segurança Social	-84 315,23	-75 503,95
<b>Saldos a Pagar</b>	<b>-674 528,64</b>	<b>-321 755,90</b>

### Diferimentos

A rubrica de gastos a reconhecer descreve-se da seguinte forma:

Diferimentos		
	2019	2018
Seguros	260 036,88	234 358,48
Manutenção e Assistência	36 168,29	55 860,39
Stocks	23 254,88	23 844,69
Outros	5 300,82	1 268,16
<b>Diferimentos Ativos</b>	<b>324 760,87</b>	<b>315 331,72</b>
Subsídios à Exploração - IEFP	9 556,89	7 394,16
<b>Diferimentos Passivos</b>	<b>9 556,89</b>	<b>7 394,16</b>

### Fornecimentos e Serviços Externos

Esta rubrica decompõe-se da forma indicada no quadro seguinte:

Fornecimento e Serviços Externos		
	2019	2018
Subcontratos	1 620 744,30	1 679 631,36
Trabalhos Especializados	1 461 918,78	1 344 691,54
Materiais	34 279,63	31 609,30
Energia e Fluidos	730 943,56	717 363,42
Deslocações Estadais e Transporte	13 416,54	12 611,90
Serviços Diversos	462 540,69	437 084,90
	<b>4 323 841,71</b>	<b>4 222 989,42</b>

### Outros Rendimentos e Ganhos

Esta rubrica decompõe-se da forma indicada no quadro seguinte:

Outros Rendimentos e Ganhos		
	2019	2018
Rendimentos Suplementares	3 655,77	7 080,15
Descontos de pronto pagamento obtidos		
Rendimentos e Ganhos em Investimentos	37 782,12	7 240,53
Outros Rendimentos e Ganhos	176 706,86	140 176,58
	<b>218 144,75</b>	<b>154 497,26</b>

### Outros Gastos e Perdas

Esta rubrica decompõe-se da forma indicada no quadro seguinte:

Outros Gastos e Perdas		
	2019	2018
Impostos	60 403,58	29 996,70
Dívidas Incobráveis		35,86
Gastos e perdas em investimentos	144 057,63	32 457,59
Outros	133 022,42	221 333,77
	<b>337 483,63</b>	<b>183 823,92</b>


## Resultados

A Taviraverde EM, realizou no exercício económico findo a 31 de dezembro de 2019, um resultado líquido de 1.654.601,62€.

Nos termos legais e estatutários, o Conselho de Administração propõe para distribuição de dividendos aos acionistas os resultados líquidos do exercício de 2019 no valor de 1.000.000,00€, sendo o valor remanescente transferido para resultados transitados.


Tavira, 31 de março de 2020.

O Técnico de Contas:



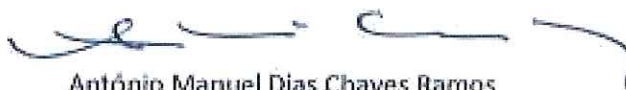
Cecília Maria Mendonça Barros

O Conselho de Administração



Jaime Luís Fernandes Costa

(Presidente)



António Manuel Dias Chaves Ramos

(Administrador)



João Pedro da Conceição Rodrigues

(Administrador)

## 16. Relatório e Parecer do Fiscal Único



**ISABEL PAIVA, MIGUEL GALVÃO & ASSOCIADOS**  
Sociedade de Revisores Oficiais de Contas, Lda

### RELATÓRIO E PARECER DO FISCAL ÚNICO

Isabel Paiva  
Miguel Galvão  
Amália Pereira  
João Luís Nunes  
Rafael Tavares

Exmos. Srs. Accionistas:

Em cumprimento das disposições legais e estatutárias submetemos à Vossa apreciação o relatório da nossa acção fiscalizadora, bem como o parecer sobre as Demonstrações Financeiras apresentadas pelo Conselho de Administração de Tavraverde – Empresa Municipal de Ambiente, E.M., referentes ao exercício findo em 31 de dezembro de 2019.

#### 1. RELATÓRIO

No decurso do exercício, acompanhamos a actividade da empresa através do contacto regular com a administração, do exame dos documentos e registos e das informações e esclarecimentos prontamente prestados pelos seus diferentes órgãos e serviços.

O relatório do Conselho de Administração satisfaz os requisitos legais e estatutários, reflectindo fiel e claramente a evolução dos negócios, os problemas e perspectivas da Sociedade. Igualmente o Balanço, as Demonstrações dos Resultados por naturezas, das Alterações no Capital Próprio, os Fluxos de Caixa e o respectivo Anexo estão organizados conforme as disposições legais.

Os critérios valorimétricos adoptados constam do Anexo ao Balanço e à Demonstração de Resultados e conduzem a uma correcta avaliação do património da empresa e dos resultados do exercício.

Referimos como parte integrante deste parecer a Certificação Legal das Contas, emitida nesta data, que inclui uma opinião sem reservas e com ênfases.

#### 2. PARECER

Assim e como resultado das informações recebidas e das verificações efectuadas, somos de parecer que sejam aprovados o Relatório do Conselho de Administração e os restantes elementos de prestação de contas respeitantes ao exercício de 2019, bem como a proposta de aplicação de resultados.

Faro, 6 de abril de 2020

O Fiscal Único

Isabel Paiva, Miguel Galvão & Associados, SROC, Lda

ISABEL PAIVA, MIGUEL GALVÃO & ASSOCIADOS LDA  
Sociedade de Revisores Oficiais de Contas

Representada por:

(João Miguel Pinto Galvão, ROC nº 587)

Sede: Largo Alberto Simões, 7 A - 2795-007 Eradouro-Vilva - Tel. 214 146 210 - Fax 214 146 219  
Delegação Algarve: Rua Dr. José de Sousa, nº 19 - 8100-503 Faro - Tel. 289 694 949 - Fax 289 494 949  
Delegação Alentejo: Rua 3 de Outubro, nº 43 - 2.º - 7000 - 133 Portalegre - Tel. 245 609 358 - Fax 245 609 030  
Delegação Aveiro: Rua Circunvalação Torre Pelicada, nº 16 - 4800 - 017 Horta - Tel. 282 392 001 - Fax 282 392 000  
SROC: nº 464 - 282499 Faro - 4.ª Et. - Largo - Mercado 1.ª e - 81717 Faro - Telefone nº 214 146 210 - www.ipmg.pt



**ISABEL PAIVA, MIGUEL GALVÃO & ASSOCIADOS**  
Sociedade de Revisores Oficiais de Contas, Lda

Isabel Paiva  
Miguel Galvão  
Anabela Peres  
José Luís Nunes  
Mário Távora

## CERTIFICAÇÃO LEGAL DAS CONTAS

### RELATO SOBRE A AUDITORIA DAS DEMONSTRAÇÕES FINANCEIRAS

#### Opinião

Auditámos as demonstrações financeiras anexas de **Taviraverde – Empresa Municipal de Ambiente, E.M.**, que compreendem o balanço em 31 de dezembro de 2019 (que evidencia um total de 19.694.963 euros e um total de capital próprio de 5.625.087 euros, incluindo um resultado líquido de 1.654.602 euros), a demonstração dos resultados por naturezas, a demonstração das alterações no capital próprio e a demonstração dos fluxos de caixa relativas ao ano findo naquela data, e o anexo às demonstrações financeiras que incluem um resumo das políticas contabilísticas significativas.

Em nossa opinião, as demonstrações financeiras anexas apresentam de forma verdadeira e apropriada, em todos os aspetos materiais, a posição financeira de **Taviraverde – Empresa Municipal de Ambiente, E.M.** em 31 de dezembro de 2019 e o seu desempenho financeiro e fluxos de caixa relativos ao ano findo naquela data de acordo com as Normas Contabilísticas e de Relato Financeiro adotadas em Portugal através do Sistema de Normalização Contabilística.

#### Bases para a opinião

A nossa auditoria foi efetuada de acordo com as Normas Internacionais de Auditoria (ISA) e demais normas e orientações técnicas e éticas da Ordem dos Revisores Oficiais de Contas. As nossas responsabilidades nos termos dessas normas estão descritas na secção “Responsabilidades do auditor pela auditoria das demonstrações financeiras” abaixo. Somos independentes da Entidade nos termos da lei e cumprimos os demais requisitos éticos nos termos do código de ética da Ordem dos Revisores Oficiais de Contas.

Estamos convictos de que a prova de auditoria que obtivemos é suficiente e apropriada para proporcionar uma base para a nossa opinião.

#### Ênfases

Chamamos a atenção para o divulgado na nota 15 do anexo e no relatório de gestão, relativamente aos impactos económicos e financeiros, não quantificáveis, resultantes da atual situação de pandemia do vírus COVID-19. Embora não seja possível quantificar os efeitos decorrentes da situação de pandemia, o pressuposto da continuidade, utilizado na preparação das demonstrações financeiras, mantém-se apropriado.

A nossa opinião não é modificada em relação a esta matéria.

Sede: Largo Alberto Sampaio, 3 A - 2795-007 Landa-a-Velha - Tel. 211 136 210 - Fax 211 146 219  
Delegação Algarve: Rua Dr. José de Matos, n.º 19 - 8100-503 Faro - Tel. 289 694 949 - Fax 289 804 946  
Delegação Alentejo: Rua 5 de Outubro, n.º 43 - 2.º - 7300 - 133 Portalegre - Tel. 245 609 358 - Fax 245 309 030  
Delegação Açores: Rua Conselheiro Terra Pinheiro, n.º 16 - 9900 - 037 Horta - Tel. 292 392 601 - Fax 292 392 601  
SROO n.º 61 - CS 6.000 Lda - C.R.C. Casais - Matrícula NR.º 102 213 349 - Inscrição n.º 1217 na OIVM - www.ipmg.pt



**ISABEL PAIVA, MIGUEL GALVÃO & ASSOCIADOS**  
Sociedade de Revisores Oficiais de Contas, Lda

Isabel Paiva  
Miguel Galvão  
Anabela Peres  
José Luís Nunes  
Nuno Tivares

#### Responsabilidades do órgão de gestão pelas demonstrações financeiras

O órgão de gestão é responsável pela:

- preparação de demonstrações financeiras que apresentem de forma verdadeira e apropriada a posição financeira, o desempenho financeiro e os fluxos de caixa da Entidade de acordo com as Normas Contabilísticas e de Relato Financeiro adotadas em Portugal através do Sistema de Normalização Contabilística;
- elaboração do relatório de gestão nos termos legais e regulamentares aplicáveis;
- criação e manutenção de um sistema de controlo interno apropriado para permitir a preparação de demonstrações financeiras isentas de distorção material devido a fraude ou erro;
- adoção de políticas e critérios contabilísticos adequados nas circunstâncias; e
- avaliação da capacidade da Entidade de se manter em continuidade, divulgando, quando aplicável, as matérias que possam suscitar dúvidas significativas sobre a continuidade das atividades.

#### Responsabilidades do auditor pela auditoria das demonstrações financeiras



A nossa responsabilidade consiste em obter segurança razoável sobre se as demonstrações financeiras como um todo estão isentas de distorções materiais devido a fraude ou erro, e emitir um relatório onde conste a nossa opinião. Segurança razoável é um nível elevado de segurança, mas não é uma garantia de que uma auditoria executada de acordo com as ISA detetará sempre uma distorção material quando exista. As distorções podem ter origem em fraude ou erro e são consideradas materiais se, isoladas ou conjuntamente, se possa razoavelmente esperar que influenciem decisões económicas dos utilizadores tomadas com base nessas demonstrações financeiras.

Como parte de uma auditoria de acordo com as ISA, fazemos julgamentos profissionais e mantemos ceticismo profissional durante a auditoria e também:

- identificamos e avaliamos os riscos de distorção material das demonstrações financeiras, devido a fraude ou a erro, concebemos e executamos procedimentos de auditoria que respondam a esses riscos, e obtemos prova de auditoria que seja suficiente e apropriada para proporcionar uma base para a nossa opinião. O risco de não detetar uma distorção material devido a fraude é maior do que o risco de não detetar uma distorção material devido a erro, dado que a fraude pode envolver conluio, falsificação, omissões intencionais, falsas declarações ou sobreposição ao controlo interno;
- obtemos uma compreensão do controlo interno relevante para a auditoria com o objetivo de conceber procedimentos de auditoria que sejam apropriados nas circunstâncias, mas não para expressar uma opinião sobre a eficácia do controlo interno da Entidade;
- avaliamos a adequação das políticas contabilísticas usadas e a razoabilidade das estimativas contabilísticas e respetivas divulgações feitas pelo órgão de gestão;

Sede: Largo Alberto Sampaio, 3 A - 2795-007 Linda-a-Velha - Tel. 214 146 210 - Fax 214 146 219  
Delegação Algarve: Rua Dr. José de Matos, n.º 19 - 8000-503 Faro - Tel. 289 894 949 - Fax 289 894 946  
Delegação Alentejo: Rua 5 de Outubro, n.º 43 - 2.º - 7300 - 133 Portalegre - Tel. 245 609 358 - Fax 245 309 030  
Delegação Açores: Rua Conselheiro Terra Pinheiro, n.º 16 - 9900 - 037 Horta - Tel. 292 392 601 - Fax 292 392 601  
SEOC n.º 64 - CNR000 Faro - C.R.C. Casais - Matriz 501 n.º 502 215 200 - Inscrição n.º 493 na C.M.M. - www.ipmg.pt





**Informação n.º 4058/2020**

**Processo n.º 2020/150.20.404/4**



**Assunto:** Apreciação do relatório de contas de 2019 | TaviraVerde

A TaviraVerde vem apresentar através da entrada n.º 10179/2020, o seu relatório de contas de 2019, de onde se destacam as seguintes informações financeiras:

- O balanço evidencia um total de €19.694.963, sendo €5.625.087 referentes a capital próprio;
- A empresa teve um resultado líquido positivo no montante de €1.654.602, com um resultado operacional de €2.931.552;
- O passivo da empresa representa 71% do seu ativo;
- Os financiamentos obtidos a médio e longo prazo diminuíram 1,43% (€78.690,02), ascendendo em 2019 a €5.421.793;
- A dívida a fornecedores é de €964.450, tendo diminuído 22,69%, enquanto as “outras contas a pagar” subiram ligeiramente para 2.079.240 (aumento de 1,58%)
- Verificou-se um aumento das vendas e prestações de serviços de 9,98% e a contratação de serviços externos aumentou 2,39%;
- O resultado líquido do exercício foi de €1.654.601,62, tendo o conselho de administração proposto a distribuição de 1 milhão pelos acionistas.

Paços do Concelho, 08 de maio de 2020

A Chefe de Divisão Financeira



município  
**tavira**

**Informação n.º 4603/2020**

**Processo n.º 2020/650.10.104/4**

**Assunto:** Listagem de atribuição de Vouchers Suplemento Essencial (VSE) maio/2020

Na sequência do reforço às medidas de apoio alimentar diligenciadas durante a surto da Pandemia de Covid-19 no Concelho de Tavira, informa-se que a implementação do Voucher de Suplemento Essencial (VSE) foi uma medida que permitiu abranger um maior número de famílias em situação de vulnerabilidade social, de acordo com os critérios previamente definidos, e devidamente agilizados, tendo em conta as normas de higiene e segurança para com os munícipes a que os serviços de atendimento têm estado a cumprir escrupulosamente. Face ao exposto, informa-se dos registos e processos elencados pelos Serviços de Ação Social do Município, decorrentes de encaminhamentos e atendimentos, telefónicos, via email e presenciais, durante o mês de maio.

Montante global do apoio atribuído – 7.550.00€ (sete mil e quinhentos e cinquenta euros)

N.º total de VSE entregues - 755

N.º total de agregados – 208

N.º total de pessoas - 564

Paços do Concelho, 28 de maio de 2020

A Técnico Superior

**MARIA DA SAÚDE  
GONÇALVES  
XAVIER**

Digitally signed by MARIA DA  
SAÚDE GONÇALVES XAVIER  
Date: 2020.05.28 15:24:33  
+01:00  
Location: Portugal

Maria da Saúde Gonçalves Xavier


Apoios concedidos pela Presidente da Câmara Municipal a pessoas em situação de vulnerabilidade, na sequência da pandemia COVID – 19, ao abrigo do artigo 4.º da Lei n.º 6/2020, de 10 de abril, republicada em anexo à Lei n.º 12/2020, de 7 de maio, para conhecimento do órgão executivo, nos termos do n.º 3 do mesmo artigo

N.º Processo	Nome do titular do agregado familiar	Idade	N.º de elementos abrangidos	N.º senhas atribuídas (10€/cada)	Valor atribuído por AF	
1	Amélia Maria de Jesus Ganâncio	49	1	5	50,00 €	
	AF	22	2			
2	Gonçalo João Guerreiro Madeira	34	3	5	50,00 €	
	AF	7	4			
3	Milka Vidinova Dikova	50	5	7	70,00 €	
	AF	9	6			
4	Emília de Jesus Gaspar Bentes	66	7	2	20,00 €	
5	Márcio Filipe Andrade dos Santos Veras	39	8	7	70,00 €	
	AF	35	9			
	AF	14	10			
	AF	12	11			
	AF	10	12			
	AF	6	13			
6	Sandra Paula Vargues Gorgulho	49	15	5	50,00 €	
	AF	9	16			
	7	Ana Cristina Conceição Sousa	54	17	5	50,00 €
		AF	57	18		
		AF	14	19		
		AF	3	20		
AF		28	21			
AF	21	22				
8	Maria Inês Martins da Silva	44	23	4	40,00 €	
	AF	8	24			
9	Maria Aline Victorino	64	25	6	60,00 €	
	AF	67	26			
	AF	47	27			
	AF	11	28			
	AF	39	29			
	AF	11	30			
10	Anka Ilieva Raycheva	48	31	5	50,00 €	
	AF	47	32			
	AF	8	33			
	AF		34			
11	Ilídio Manuel de Sousa Martins	52	35	5	50,00 €	
	AF	45	36			
	AF	18	37			
12	Linda Maria Santos Fonseca	46	38	5	50,00 €	
	AF	16	39			
	AF	7	40			
13	Gracinda Ramos	83	41	3	30,00 €	
	AF	71	42			
14	Verónica Isabel Teixeira Neto	41	43	5	50,00 €	
	AF	21	44			
	AF	15	45			
	AF	6	46			
15	Emil Bibarta	38	47	2	20,00 €	
16	Amandip		48	2	20,00 €	
17	Mihaela Ioan	26	49	7	70,00 €	
	AF	41	50			
	AF	8	51			
	AF	6	52			
18	Atanaska Chakarova	20	54	2	20,00 €	
	AF	30	55			
	19	Sofia Tomás Gonçalves Silva	43	56	7	70,00 €
AF		49	57			
AF		18	58			
AF		23	59			
AF		15	60			
AF	8	61				

	AF	3	62		
20	Maria Clara Oliveira	70	63	4	40,00 €
	AF	36	64		
	AF	50	65		
21	Paula Cristina Colaço da Silva Correia	33	66	7	70,00 €
	AF	38	67		
	AF	13	68		
	AF	9	69		
	AF	6	70		
22	Vitória Maria Pires dos Mártires	56	71	6	60,00 €
	AF	57	72		
	AF	16	73		
	AF	32	74		
	AF	34	75		
23	Maria Vitória Pires dos Mártires	56	76	3	30,00 €
	AF	22	77		
24	Fátima Tribak Cardoso Almas	38	78	4	40,00 €
	AF	9	79		
	AF	6	80		
25	Joana Borges Tavares	61	81	4	40,00 €
	AF	25	82		
	AF	3	83		
26	Tânia Sofia de Jesus Prata da Conceição	32	84	6	60,00 €
	AF	27	85	2	20,00 €
	AF	39	86		
	AF	13	87		
	AF	8	88		
	AF	4	89		
	AF	0	90		
27	Maria Luísa Matias Gaspar Fernandes	76	91	4	40,00 €
	AF	51	92		
	AF	48	93		
	AF	31	94		
28	Margarida Isabel Arrais Pereira Gonçalves	38	95	7	70,00 €
	AF	41	96		
	AF	13	97		
	AF	6	98		
	AF	52	99		
	AF	79	100		
29	Maria Adelina Cavaco Evangelista	54	101	5	50,00 €
	AF	54	102		
	AF	34	103		
	AF	52	104		
30	Simaura Lourenço Balão	36	105	5	50,00 €
	AF	42	106		
	AF	13	107		
	AF	10	108		
31	Maria Julieta Trindade Fernandes	38	109	5	50,00 €
	AF	41	110		
	AF	5	111		
	AF	9	112		
32	Zélia Maria Trindade Quintinhas	44	113	6	60,00 €
	AF	50	114		
	AF	25	115		
	AF	20	116		
	AF	13	117		
	AF	2	118		
33	Bruno Trindade Quintinhas	41	119	4	40,00 €
	AF	37	120		
	AF	14	121		
	AF	18	122		
34	Paula Cristina Teixeira Fernandes	50	123	2	20,00 €
	AF	17	124		
35	Henrique Manuel dos Anjos Lopes	62	125	6	60,00 €
	AF	35	126		
	AF	16	127		
	AF	5	128		
	AF	0	129		

36	Tai Maja Cabrita	33	130	3	30,00 €
	AF	6	131		
37	Maria Elisabete dos Santos Pereira Nora	40	132	3	30,00 €
	AF	46	133	4	40,00 €
	AF	11	134		
38	Elisabete Sofia Guerreiro Salvador	42	135	5	50,00 €
	AF	18	136		
	AF	14	137		
	AF	6	138		
39	Maria Eugénia Martins Viegas Pintassilgo	57	139	5	50,00 €
	AF	67	140		
	AF	13	141		
	AF	11	142		
	AF	6	143		
40	Maria Cassilda Conceição Correia	77	144	3	30,00 €
	AF	68	145		
41	João Paulo Esteves Salgueiro da Cruz	52	146	4	40,00 €
	AF	52	147		
	AF	24	148		
42	Doris Mariana Contreras Hernandez	56	149	5	50,00 €
	AF	21	150		
43	Leidi Dulce da Silva Guerra	38	151	5	50,00 €
	AF	9	152		
	AF	15	153		
	AF	18	154		
	AF	46	155		
44	Hélder José de Jesus Vargas	66	156	3	30,00 €
45	Jorge Manuel dos Santos Cavaco	32	157	7	70,00 €
	AF	32	158		
	AF	10	159		
	AF	2	160		
	AF	65	161		
	AF	73	162		
46	Almerinda de Fátima Sousa Gomes Vieira	54	163	7	70,00 €
	AF	30	164		
	AF	24	165		
	AF	40	166		
	AF	3	167		
	AF	8	168		
47	Sónia Cristina dos Santos Afonso	32	169	7	70,00 €
	AF	14	170		
	AF	9	171		
	AF	6	172		
48	André Figueiredo	52	173	2	20,00 €
49	Micheline da Penha Gallo Bredariol	42	174	7	70,00 €
	AF	48	175		
	AF	13	176		
	AF	9	177		
50	Graça Maria do Couto de Corujeira de Manteigas	56	178	5	50,00 €
51	Juliana Aparecida de Sousa da Costa	34	179	5	50,00 €
	AF	9	180		
52	Sofia Isabel Amaro do Livramento	41	181	7	70,00 €
	AF	23	182		
	AF	21	183		
	AF	13	184		
53	Joaquim António Matos Rodrigues	58	185	2	20,00 €
	AF	52	186		
	AF	23	187		
54	Sandra Maria Amaro do Livramento	45	188	3	30,00 €
	AF	20	189		
	AF	15	190		
55	Emília Maria das Dores	62	191	2	20,00 €
	AF	27	192		
	AF	84	193		
	AF	87	194		
56	Paulo Jorge dos Santos Pinto	58	195	5	50,00 €
	AF	35	196		
57		35	197	3	30,00 €

Handwritten blue ink marks and signatures on the right side of the page, including a large stylized mark and several smaller signatures.



	AF	10	198		
	AF	8	199		
58	Justino Gabriel do Livramento	54	200	1	10,00 €
59	Jacinta Correia Serrano	72	201	4	40,00 €
	AF	41	202		
	AF	40	203		
60	Fernando André Gaspar Ramos	31	204	7	70,00 €
	AF	30	205		
	AF	2	206		
	AF	3m	207		
61	Tiago Miguel Domingos Gonçalves	32	208	6	60,00 €
	AF	31	209		
	AF	11	210		
	AF	4	211		
62	Laura Bonanças da Silva	58	212	3	30,00 €
	AF	16	213		
	AF	27	214		
63	Maria Cristiana Segura Bonaça Lourenço	77	215	2	20,00 €
	AF	84	216		
64	Carla Sofia Gonçalves da Encarnação Ramos	32	217	7	70,00 €
	AF	32	218		
	AF	9	219		
	AF	11	220		
	AF	9 m	221		
65	Ana Cristina dos Santos Gonçalves Poço	43	222	7	70,00 €
	AF	42	223		
	AF	5	224		
	AF	12	225		
	AF	22	226		
	AF	20	227		
66	Maria da Fé Correia do Poço	59	228	5	50,00 €
	AF	60	229		
67	Ana Maria Farrobinha Andrade Vitorino	46	230	4	40,00 €
	AF	47	231		
	AF	11	232		
	AF	20	233		
68	Adelaide Pires Guilherme de Jesus Simplicio	79	234	3	30,00 €
	AF	52	235		
69	Hélia Cristina Silvestre Rodrigues	39	236	7	70,00 €
	AF	5	237		
	AF	14	238		
	AF	20	239		
	AF	44	240		
70	Carmen Lúcia Claudino Figueiredo	54	241	6	60,00 €
	AF	15	242		
71	Kinga Agnieszka Subika Athayde	43	243	5	50,00 €
	AF	11	244		
	AF	4	245		
72	Luís Sena Belo Marçal Grilo	60	246	4	40,00 €
73	Célia Maria do Brito Correia Sarges	57	247	4	40,00 €
	AF	58	248		
	AF	27	249		
74	Guiomar Jesus Fernandes Pereira	45	250	5	50,00 €
	AF	14	251		
	AF	8	252		
75	Maria de Lurdes Matos Rodrigues	80	253	2	20,00 €
76	Maria Lucília dos Santos Horta	61	254	2	20,00 €
	AF	11	255		
77	Emiliana Maria Lopinhas Salvador	61	256	5	50,00 €
	AF	84	257		
	AF	19	258		
78	Olena Yuriyivna Meshchan	46	259	5	50,00 €
	AF	10	260		
				365	3.650,00 €


Apoios concedidos pela Presidente da Câmara Municipal a pessoas em situação de vulnerabilidade, na sequência da pandemia COVID – 19, ao abrigo do artigo 4.º da Lei n.º 6/2020, de 10 de abril, republicada em anexo à Lei n.º 12/2020, de 7 de maio, para conhecimento do órgão executivo, nos termos do n.º 3 do mesmo artigo

N.º Processo	Nome do titular do agregado familiar	Idade	N.º de elementos abrangidos	N.º senhas atribuídas (10€/cada)	Valor atribuído por AF
1	Maria Fernanda Romeira Martires	59	1	2	20,00 €
2	Humberto Tarugo da Conceição	63	2	2	20,00 €
3	Jorge Miguel Viegas	30	3	2	20,00 €
4	Ana Maria do Nascimento Néné	69	4	2	20,00 €
5	António Ramos Leonor	83	6	3	30,00 €
	AF	64	7		
6	Maria Suzel da Conceição de Brito	77	8	2	20,00 €
7	Maria Manuela Costa Fernandes	50	9	3	30,00 €
	AF	22	10		
	AF	20	11		
8	Ermelinda Alexandre Costa	71	12	2	20,00 €
	Duarte Miguel Fernandes	23	13		
9	Patrícia Raquel C.Ramos Guerreiro	37	14	5	50,00 €
	AF	12	15		
	AF	13	16		
	AF	41	17		
	AF	4	18		
10	Ana Maria dos Santos Nogueira	73	19	2	20,00 €
11	Daniel da Conceição Fernandes	71	20	2	20,00 €
12	Joaquim Abílio da Conceição	75	21	3	30,00 €
	AF	76	22		
13	Gina Maria Vicente Nascimento	53	23	3	30,00 €
	AF	21	24		
	AF	17	25		
14	Maria da Graça Martins	54	29	3	30,00 €
15	Maria da Conceição Oliveira	63	30	3	30,00 €
	AF	34	31		
	AF	35	32		
16	Maria Manuela Fernandes Serafim	55	33	3	30,00 €
	AF	55	34		
17	Maria Manuela Bagarrão Andrade	63	35	4	40,00 €
	AF	24	36		
	AF	4	37		
	AF	1	38		
18	Maria Rosalina Nogueira Albino	71	41	2	20,00 €
19	Ana Maria Pereira Gonçalves	58	42	2	20,00 €
20	João Ricardo da Conc. Almeida	34	43	2	20,00 €
21	Ana das Dores Frangolho	84	44	2	20,00 €
	AF	66	45		
22	Elisabete C.J. Mangas Sacramento	54	46	4	40,00 €
	AF	61	47		
	AF	22	48		
23	Fernanda das Dores Bateira Pereira	70	49	3	30,00 €
	AF	24	50		
	AF	18	51		
24	Hermínia Rosa Agostinho	85	52	2	20,00 €
25	Ilda Maria Frangolho F.Laranjo	69	53	2	20,00 €
26	José Manuel do Sacramento Jesus	57	54	2	20,00 €
27	José Simão Encarnação de Sousa	57	55	5	50,00 €
	AF	24	56		
	AF	22	57		
	AF	10	58		
28	Maria Cândida V.Gonçalves Silva	67	59	3	30,00 €
	AF	67	60		
29	Maria Deonilde Chagas Domingues	74	61	2	20,00 €
30	Maria João do Poço Laranjo	73	62	2	20,00 €
31	Maria Virgínia do Poço Laranjo	71	63	2	20,00 €
32	Vitalina G. Martins Domingos	66	64	2	20,00 €
33	Zélia Maria S.Frangolho Eufigénia	72	65	4	40,00 €
	AF	52	66		
	AF	50	67		
34	Maria da Conceição Diogo Pardal	74	68	3	30,00 €
	AF	47	69		
35	Elia dos Santos Gimenez	41	70	4	40,00 €

	AF	47	71		
	AF	9	72		
	AF	16	73		
36	Maria de Fátima M. Sousa Romeira	58	74	3	30,00 €
		59	75		
37	Maria Teresa Matos Lourenço	64	76	2	20,00 €
38	Maria da Cruz Marques	63	77	2	20,00 €
39	Maria Odete Pereira Gabriel	85	78	2	20,00 €
40	Adélia Silva Teles	56	79	2	20,00 €
41	Alexandre Paulo Raimundo Martins da Costa	48	80	2	20,00 €
42	José Fernando Rodrigues Fernandes	65	81	2	20,00 €
	AF	64	82		
	AF	37	83		
43	Maria Anunciete Encarnação	81	84	2	20,00 €
44	Madalena Dulce Bernardo Pimpão	69	85	2	20,00 €
45	Maria Eugénia Sousa Garcia	38	86	3	30,00 €
	AF	21	87		
46	Ana Paula Fernandes Cabeleira	55	88	2	20,00 €
47	Maria Manuela Rufino Ribeiro	72	89	2	20,00 €
48	Daniel Santos Carmo	58	90	4	40,00 €
	AF	48	91		
	AF	26	92		
	AF	18	93		
49	Maria Natércia de Sousa Faleiro	71	94	2	20,00 €
50	Maria Helena Jesus Nora Pereira	69	95	3	30,00 €
	AF	28	96		
51	Eduardo Joaquim Soares Jesus	57	97	2	20,00 €
	AF	56	98		
52	Ana Maria Dias Rodrigues	67	99	2	20,00 €
53	Luis Gonçalves Madeira	63	100	2	20,00 €
	AF	58	101		
54	Emilio Lopes Garcia	63	102	2	20,00 €
55	Elsa Maria Leal G.Cruz	77	103	2	20,00 €
56	Alvaro Manuel Alves Rodrigues	27	104	3	30,00 €
	AF	43	105		
57	Cidália Maria Puga Horta	60	106	3	30,00 €
58	Maria de Lurdes Pereira Correia	56	107	3	30,00 €
59	Antero Pereira Gonçalves	60	108	3	30,00 €
	AF	54	109		
60	Maria de Lurdes Mendes Cruz	62	110	2	20,00 €
61	Luis Avelino Pimenta	84	111	3	30,00 €
	AF	83	112		
62	Jacinta Correia Serrano	73	113	4	40,00 €
	AF	46	114		
	AF	43	115		
63	Suzel Maria Gualdino Caetano	63	116	2	20,00 €
64	Joana Rita Machado P. Cristo	37	117	5	50,00 €
	AF	15	118		
	AF	13	119		
	AF	6	120		
65	Alexandre Eduardo Galamba de Jesus	36	121	5	50,00 €
	AF	33	122		
	AF	14	123		
	AF	10	124		
	AF	15	125		
	AF	2	126		
66	Daniela Vicente Estevão do Carmo	44	127	5	50,00 €
	AF	35	128		
	AF	17	129		
	AF	14	130		
	AF	8	131		
	AF	3	132		
67	José Alberto da Paz	75	133	2	20,00 €
68	Avelino André Lopes	73	134	3	30,00 €
	AF	67	135		
	AF	93	136		
69	Ana Sofia Martins	42	137	3	30,00 €
	AF	1	138		
70	Rogério Correia Vitorino	68	139	2	20,00 €
	AF	59	140		
	AF	38	141		
71	Fernando Manuel do Nascimento Romeira	66	142	4	40,00 €







	AF		143		
72	José Manuel Cabral Pina	71	144	2	20,00 €
73	Luís Manuel Garcia	63	145	3	30,00 €
	AF	57	146		
	AF	18	147		
74	José Graciano Nascimento Quinta	67	148	2	20,00 €
	AF	54	149		
75	Carlos José Baltazar da Conceição	54	150	2	20,00 €
	AF	50	151		
	AF	15	152		
76	Francisco José Pereira Nora	55	153	4	40,00 €
	AF	77	154		
	AF	57	155		
	AF	15	156		
77	Idália Maria Correia Pires Nora	49	157	3	30,00 €
	AF	53	158		
	AF	12	159		
78	Fátima Soraia Galamba Jesus	37	160	5	50,00 €
	AF	18	161		
	AF	14	162		
	AF	10	163		
	AF	2	164		
79	Angelo Fernando Jesus Romeira	80	165	3	30,00 €
	AF	81	166		
80	Bruno Eduardo Pereira Pestana	34	167	3	30,00 €
	AF	23	168		
	AF	2	169		
81	Cristina Teixeira João Cavaco	46	170	5	50,00 €
	AF	21	171		
	AF	14	172		
82	Sara Elisabete dos Santos Horta	37	173	3	30,00 €
	AF	12	174		
	AF	18	175		
	AF	19	176		
83	Sandra Isabel Pereira Catalão	44	177	4	40,00 €
	AF	49	178		
	AF	10	179		
	AF	16	180		
84	Maria da Natividade Pereira Correia	59	181	2	20,00 €
	AF	69	182		
	AF	30	183		
85	Maria Isabel C.Evangelista Leal	59	184	2	20,00 €
	AF	64	185		
	Sandra Cristina Romão	44	186	3	30,00 €
	AF	38	187		
	AF	9	188		
86	Ligia Nunes S. Dores Fernandes	45	189	4	40,00 €
87	Ricardo Eusébio Gaspar Fernandes	49	190	3	30,00 €
	AF	20	191		
	AF	10	192		
	AF	21	193		
	AF	26	194		
	AF	1	195		
88	José Manuel Belchior Cabelreira	66	196	2	20,00 €
	AF	67	197		
	AF	43	198		
89	Paulo Jorge Ramos Conceição	55	199	2	20,00 €
	AF	47	200		
	AF	21	201		
90	Jorge Domingos Martins do Carmo	61	202	3	30,00 €
	AF	50	203		
	AF	13	204		
91	Carlos Manuel Alves Nunes	50	205	3	30,00 €
	AF		206		
92	Maria José da Conc.Palma Caetano	54	207	3	30,00 €
93	Rui Manuel C.Ferreira da Cunha	79	208	2	20,00 €
94	Maria Alice V.d Costa Hermógenes	60	209	2	20,00 €
95	Fernando Manuel Loureiro Vaz	59	210	2	20,00 €
96	Joaquim Pedro Martins de Almeida	70	211	5	50,00 €
97	Maria Filomena R.de Alm.Martins	61	212	2	20,00 €

	AF	39	213		
	AF	33	214		
	AF	54	215		
98	Mário Duarte Ferreira da Costa	72	216	5	50,00 €
99	Sílvia da Ass.A.Traquino da Costa		217	2	20,00 €
	AF	4	218		
	AF	1	219		
100	Maria Solange D.Mendonça Carepa	78	220	3	30,00 €
	AF	37	221		
101	Mohamed Errajouani	35	222	4	40,00 €
	AF	32	223		
	AF		224		
	AF		225		
102	Maria José Afonso Serra	51	226	4	40,00 €
	AF	11	227		
	AF		228		
103	Cristina Maria dos Reis Almeida	59	229	2	20,00 €
	AF		230		
104	Carlos Gonzaga Nascimento Sabino	52	231	2	20,00 €
105	Pedro João Costa Fernandes	36	232	5	50,00 €
	AF	25	233		
	AF	1	234		
106	Ana Melissa Bentes Correia	27	235	5	50,00 €
	AF	8	236		
	AF	4	237		
107	Beatriz do Nascimento Correia	66	238	2	20,00 €
	AF	40	239		
108	Ionut Roua	32	240	4	40,00 €
	AF	29	241		
	AF	8	242		
	AF	5	243		
109	Dorinda Alexandra G.de Jesus	31	244	5	50,00 €
110	Luis Manuel Barros Garcia	37	245	2	20,00 €
	AF	7	246		
	AF	4	247		
	AF	1	248		
	AF	14	249		
	AF	13	250		
111	Maria Matilde C.Pimenta Correia	80	251	2	20,00 €
112	Maria Ludovina das Dores	80	252	2	20,00 €
113	Vitor Manuel Guerreiro Coelho	71	253	3	30,00 €
	AF	69	254		
114	Ana Paula Spranger		255	3	30,00 €
115	Gracelina Maria Pereira Vitória	66	256	2	20,00 €
	AF	36	257		
116	Ana Cristina Pereira Correia	46	258	3	30,00 €
	AF	54	259		
117	Herondina Maria Drago S.Martins	66	260	3	30,00 €
	AF	68	261		
	AF	36	262		
118	Rosa M.do C.Mestre Guerreiro	51	263	5	50,00 €
	AF	19	264		
	AF	18	265		
119	Hermínia Guerreiro	52	266	3	30,00 €
	AF	55	267		
	AF	25	268		
120	Isabel Maria Domingos	51	269	4	40,00 €
	AF	61	270		
	AF	11	271		
	AF	13	272		
121	Ana Maria Guerreiro	68	273	3	30,00 €
	AF	61	274		
122	Anabela da Silva Aniceto	54	275	5	50,00 €
	AF	29	276		
	AF	10	277		
	AF	8	278		
123	Fátima da Conceição Tiago	42	279	5	50,00 €
	AF	20	280		
	AF	19	281		
124	Juvenal da Cruz Figueira Pires	64	282	3	30,00 €

	AF	48	283		
	AF	27	284		
125	Maria Idália Domingos Nunes	50	285	4	40,00 €
	AF	18	286		
126	Vitor Manuel Martins Pires	40	287	5	50,00 €
	AF	36	288		
	AF	19	289		
	AF	8	290		
127	Susana Alexandra Gualdino Caetano	47	291	3	30,00 €
	AF	16	292		
128	Lucília Romão	61	293	8	80,00 €
	AF	69	294		
	AF	40	295		
	AF	25	296		
	AF	12	297		
129	Laura Oliveira	49	298	6	60,00 €
	AF	23	299		
	AF	13	300		
	AF	11	301		
	AF	2	302		
130	Armando Manuel Palmeira Dias da Silva	50	303	3	30,00 €
	AF	76	304		
				390	3.900,00 €

Handwritten blue ink marks and signatures on the right side of the page, including a large checkmark, a circle, and several scribbles.



Proposta n.º 144/2020/CM

Processo n.º 2020/300.20.400/2

**Assunto:** Revogação da deliberação que determinou a abertura do procedimento para a concessão de exploração dos estabelecimentos existentes no Parque de Campismo da Ilha de Tavira - proposta n.º 112/2020/CM

**Considerando:**

- Que, por deliberação da Câmara Municipal, tomada em reunião de 21 de abril de 2020, sob a proposta n.º 112/2020/CM, foi aprovada a abertura do procedimento para a concessão de exploração dos estabelecimentos existentes no Parque de Campismo da Ilha de Tavira (snack-bar e quiosque anexo, quiosque para loja de conveniência e supermercado) para a época 2020;
- A atual situação de saúde pública que se vive, por força da pandemia COVID-19, e a estratégia de desconfinamento gradual exige o cumprimento do distanciamento social e a implementação de normas de higienização apertadas e rigorosas;
- Que não estão reunidas as condições humanas e técnicas exigidas para que se possa efetuar a abertura do Parque de Campismo da Ilha de Tavira em segurança;

**Tenho a honra de propor que a Câmara Municipal delibere:**

1. Revogar a deliberação da Câmara Municipal, de 21 de abril de 2020, sob a proposta n.º 112/2020/CM, que determinou a abertura do procedimento para a concessão de exploração dos estabelecimentos existentes no Parque de Campismo da Ilha de Tavira.
2. Aprovar a deliberação que recair sobre a presente proposta em minuta, nos termos do disposto no n.º 3 e para efeitos do preceituado no n.º 4 do artigo 57.º do anexo I à Lei n.º 75/2013, de 12 de setembro.

Paços do Concelho, 20 de maio de 2020

A Presidente da Câmara Municipal,

Ana Paula Martins



município  
**tavira**

Proposta n.º 112/2020/CM

Processo n.º 2020/300.20.400/2

**Assunto:** Concurso Público para a concessão de exploração dos estabelecimentos integrados no parque de campismo da ilha de Tavira 2020

**Considerando:**

- Que se pretende manter a gestão e exploração do Parque de Campismo da Ilha de Tavira com abertura ao público entre junho e setembro, pelos meios próprios do município;
- Que se trata duma situação pontual e transitória, dando continuidade ao modelo de gestão do ano anterior, uma vez que se prevê a preparação de concurso público para a concessão, a longo prazo, do Parque de Campismo;
- A relevância da ilha de Tavira na dinâmica económica local, com principal enfoque, na época balnear;
- A necessidade de se garantir todo um conjunto de serviços de apoio aos turistas e visitantes na ilha de Tavira, por forma a ir ao encontro das suas expectativas;
- A existência de estabelecimentos essenciais para assegurar as necessidades dos utentes do parque de campismo (snack-bar e quiosque anexo, quiosque para loja de conveniência e supermercado);
- Que o Município não está vocacionado para a exploração destes espaços;
- Que, para a determinação do valor mínimo mensal dos espaços a concessionar, foi levado em linha de conta o procedimento despoletado no ano transato, bem como as condições atuais das infraestruturas existentes.

**Tenho a honra de propor que a Câmara Municipal delibere:**

1. Aprovar a abertura do procedimento para a concessão de exploração de estabelecimentos existentes no Parque de Campismo da Ilha de Tavira (snack-bar e quiosque anexo, quiosque para loja de conveniência e supermercado) para a época 2020, nos termos propostos na informação n.º 1928/2020.
2. Aprovar as peças do procedimento, em anexo.
3. Designar para júri do procedimento os seguintes elementos:  
Presidente: Francisco Carvalho, Chefe de Divisão de Ambiente, Desporto e Equipamentos Desportivos;  
Vogal: Telma Maria da Conceição, Técnica Superior da Divisão de Ambiente, Desporto e Equipamentos Desportivos (substitui o Presidente nas suas faltas e impedimentos);

Vogal: Maria Manuela Quadros, Técnica Superior da Divisão de Ambiente, Desporto e Equipamentos Desportivos;

Vogal suplente: Cláudio Manuel Mestre Amador, Técnico Superior da Divisão de Ambiente, Desporto e Equipamentos Desportivos;

Vogal Suplente: Carlos Alberto Pires Rodrigues, Assistente Técnico da Divisão de Ambiente, Desporto e Equipamentos Desportivos.

4. Aprovar a deliberação que recair sobre a presente proposta em minuta, nos termos do disposto no n.º 3 e para efeitos do preceituado no n.º 4 do artigo 57.º do anexo I à Lei n.º 75/2013, de 12 de setembro.

Paços do Concelho, 14 de abril de 2020

A Presidente da Câmara Municipal



Ana Paula Martins



município  
**tavira**

**CÂMARA MUNICIPAL DE TAVIRA**  
(Mandato 2017-2021)

**ATA EM MINUTA**

**N.º 8/2020**

**Reunião Ordinária, de 21 de abril de 2020**

**Membros da Câmara Municipal que compareceram à reunião:**

**Presidência**

ANA PAULA FERNANDES MARTINS

**Vereadores**

JOSÉ MANUEL MADEIRA GUERREIRO

ELSA MARIA SIMAS CORDEIRO

JOÃO PEDRO DA CONCEIÇÃO RODRIGUES

JOSÉ VITORINO RODRIGUES PEREIRA

DANIEL ALEXANDRE DE SOUSA

RUI MANUEL MESTRA DOMINGOS

**Faltas justificadas:**

**Faltas Injustificadas:**

Biomédica do Algarve, no âmbito do reforço de aquisição de material e equipamentos para prevenção, contenção, mitigação e tratamento de infeção epidemiológica por COVID-19 - ratificação de despacho.-----

--- Após apreciação, a Câmara Municipal deliberou por unanimidade aprovar a mesma.-----

**PROPOSTA N.º111/2020/CM - INÍCIO DE PROCEDIMENTO E PARTICIPAÇÃO PROCEDIMENTAL - PROJETO DE REGULAMENTO MUNICIPAL PARA REMOÇÃO DE VEÍCULOS EM SITUAÇÃO DE ABANDONO OU ESTACIONAMENTO ABUSIVO OU INDEVIDO:-----**

--- A Presidente apresentou a proposta em apreço, referente ao Início de procedimento e participação procedimental - Projeto de regulamento municipal para remoção de veículos em situação de abandono ou estacionamento abusivo ou indevido.-----

--- Após apreciação, a Câmara Municipal deliberou por unanimidade aprovar a mesma.-----

**PROPOSTA N.º112/2020/CM - CONCURSO PÚBLICO PARA A CONCESSÃO DE EXPLORAÇÃO DOS ESTABELECIMENTOS INTEGRADOS NO PARQUE DE CAMPISMO DA ILHA DE TAVIRA 2020:-----**

--- A Presidente apresentou a proposta em apreço, referente ao Concurso Público para a concessão de exploração dos estabelecimentos integrados no parque de campismo da ilha de Tavira 2020.-----

--- Após apreciação da referida proposta, a Câmara Municipal deliberou por maioria aprovar a mesma, com cinco votos a favor da Presidente da Câmara Municipal, dos Vereadores José Manuel Guerreiro, João Pedro Rodrigues, José Vitorino, Daniel Sousa, e dois votos contra dos Vereadores Elsa Cordeiro e Rui Domingos, por não concordarem com o atual modelo de gestão do Parque de Campismo da Ilha de Tavira.-----

**PROPOSTA N.º114/2020/CM - MAPA DE FLUXOS DE CAIXA E 1.ª ALTERAÇÃO MODIFICATIVA AO ORÇAMENTO DE 2020:-----**

--- A Presidente apresentou a proposta em apreço, referente a Mapa de fluxos de caixa e 1.ª alteração modificativa ao Orçamento de 2020.-----

--- Após apreciação, a Câmara Municipal deliberou por unanimidade aprovar a mesma.-----

--- Para constar e legais efeitos se lavrou a presente ata em minuta, nos termos do disposto no n.º 3 e para efeitos do preceituado no n.º 4 do artigo 57.º do anexo I à Lei n.º 75/2013, de 12 de setembro, a qual depois de lida e aprovada vai ser assinada apenas pela Presidente da



Câmara Municipal e por mim, Ana Cristina Rodrigues Palindra, Chefe de Divisão de Administração, que secretariei a reunião, atendendo à situação epidemiológica provocada pelo coronavírus SARS-CoV-2 e da doença COVID-19 e, conseqüentemente ao facto desta ter decorrido por videoconferência, ao abrigo do artigo 3.º da Lei n.º 1-A/2020, de 19 de março. --

A Presidente,

ANA PAULA  
FERNANDES  
MARTINS

Assinado de forma digital  
por ANA PAULA FERNANDES  
MARTINS  
Dados: 2020.04.21 15:46:11  
+01'00'

(Ana Paula Fernandes Martins)

A Chefe da Divisão de Administração,

ANA CRISTINA  
RODRIGUES  
PALINDRA

Assinado de forma  
digital por ANA  
CRISTINA RODRIGUES  
PALINDRA  
Dados: 2020.04.21  
22:42:17 +01'00'

(Ana Cristina Rodrigues Palindra)



Proposta n.º 145/2020/CM

Processo n.º 2020/850.10.600/10

**Assunto:** Atribuição de apoio à Ser Igual - Associação de Serviços Especiais de Reabilitação e Igualdade – obras no edificado

**Considerando que:**

- A Ser Igual - Associação de Serviços Especiais de Reabilitação e Igualdade, é uma Instituição Particular de Solidariedade Social, cujo objetivo principal, consiste em apoiar indivíduos portadores de incapacidade intelectual e perturbações na comunicação e interação, bem como as suas famílias;
- Solicitaram apoio financeiro para a pagamento de obras realizadas na sua sede, no montante de 732,66€, em virtude dos espaços carecerem de intervenção ao nível da melhoria no acolhimento e conforto para as crianças e familiares que acedem às suas valências;
- O pedido de apoio apresentado por esta entidade, patente no documento com o registo de entrada digital n.º 620/2020, bem como Informação n.º 1820/2020 e parecer constante do processo n.º 2020/850.10.600/10;
- Compete à câmara municipal deliberar sobre as formas de apoio a entidades e organismos legalmente existentes, nomeadamente, com vista à execução de obras de interesse para o município, em conformidade com o disposto na alínea o) do n.º 1 do artigo 33.º do anexo I à Lei n.º 75/2013, de 12 de setembro.

**Tenho a honra de propor que a Câmara Municipal delibere:**

1. Aprovar a atribuição do apoio financeiro à Ser Igual - Associação de Serviços Especiais de Reabilitação e Igualdade, no montante de 732,66€ (setecentos e trinta e dois euros e sessenta e seis cêntimos), com vista a compartilhar as obras no edificado, a que corresponde o número sequencial de compromisso n.º 23746/2020.
2. Aprovar a deliberação que recair sobre a presente proposta em minuta, nos termos do disposto no n.º 3 e para efeitos do preceituado no n.º 4 do artigo 57.º do anexo I à Lei n.º 75/2013, de 12 de setembro.

Paços do Concelho, 20 de maio de 2020

A Presidente da Câmara Municipal,

Ana Paula Martins



**Proposta n.º 146/2020/CM**

**Processo n.º 2019/300.10.001/29**

**Assunto:** 01-Emp/19 - OBRAS DE CONSERVAÇÃO E BENEFICIAÇÃO DA REDE VIÁRIA DO CONCELHO DE TAVIRA - Caminhos Municipais na Freguesia da Conceição e Cabanas de Tavira – Lote 3 – Prorrogação de Prazo da Empreitada e Aprovação dos Planos de Trabalhos, de Pagamentos e Cronograma Financeiro

**Considerando:**

- Que, a empreitada “01-Emp/19 - OBRAS DE CONSERVAÇÃO E BENEFICIAÇÃO DA REDE VIÁRIA DO CONCELHO DE TAVIRA - Caminhos Municipais na Freguesia da Conceição e Cabanas de Tavira – Lote 3”, foi adjudicada à empresa José de Sousa Barra & Filhos, Lda., por deliberação do órgão executivo municipal, em reunião ordinária realizada em 13 de agosto de 2019, sob a proposta n.º 200/2019/CM, cujo contrato foi celebrado em 20 de setembro de 2019 e com declaração de conformidade emitida pelo Tribunal de Contas em 31 de outubro do mesmo ano, pela importância de 54.957,15€ (cinquenta e quatro mil, novecentos e cinquenta e sete euros e quinze cêntimos), ao qual acresce o IVA à taxa legal em vigor, tendo como prazo de execução 120 dias;
- Que, no decurso da obra, o empreiteiro solicitou prorrogação de prazo invocando várias dificuldades devido ao contexto atual da pandemia COVID-19, nomeadamente a morosidade na entrega de materiais devido ao encerramento de fábricas de fabrico de guardas de segurança metálicas, que atrasou a entrega das mesmas e a conseqüente colocação em obra;
- Que, as soluções administrativas adotadas no âmbito da pandemia de Coronavírus (COVID-19), designadamente o estado de emergência e o estado de calamidade, têm um impacto transversal em todas as atividades económicas, sendo que as empreitadas não são exceção;
- Que toda a tramitação do processo resultou das decisões do órgão competente, a Câmara Municipal.

**Tenho a honra de propor que a Câmara Municipal delibere:**

1. Aprovar a prorrogação de prazo de execução de 30 dias, com data prevista de conclusão para o dia 12 de junho de 2020.
2. Aprovar o novo planeamento da empreitada, nos termos do Plano de Trabalhos, Plano de Mão-de-Obra, Plano de Equipamentos e Plano de Pagamentos apresentados.
3. Dar conhecimento ao empreiteiro do teor da presente proposta.

4. Aprovar a deliberação que recair sobre a presente proposta em minuta, nos termos do disposto no n.º 3 e para efeitos do preceituado no n.º 4 do artigo 57.º do anexo I à Lei n.º 75/2013, de 12 de setembro.

Paços do Concelho, 20 de maio de 2020

A Presidente da Câmara Municipal,



Ana Paula Martins



MUNICÍPIO DE TAVIRA

“01-Emp/19 - OBRAS DE CONSERVAÇÃO E BENEFICIAÇÃO DA REDE VIÁRIA DO CONCELHO DE TAVIRA - Caminhos Municipais na Freguesia da Conceição e Cabanas de Tavira - Lote 3”  
PLANO DEFINITIVO DE TRABALHOS- PRORROGAÇÃO (PDT) - 120 +30d

Id	Artigo	ACTIVIDADES		Início	Fim	EMPREGADA																					
		Duração	EMPREGADA			06/Jan/20	13/Jan/20	20/Jan/20	27/Jan/20	03/Fev/20	10/Fev/20	17/Fev/20	24/Fev/20	03/Mar/20	10/Mar/20	17/Mar/20	24/Mar/20	31/Mar/20	07/Abr/20	14/Abr/20	21/Abr/20	28/Abr/20	05/Mai/20	12/Mai/20	19/Mai/20	26/Mai/20	02/Jun/20
1		151 d	EMPREGADA	Ter 14/01/20	Sex 12/06/20	EMPREGADA																					
2		1 d	CONSIGNAÇÃO	Ter 14/01/20	Ter 14/01/20	CONSIGNAÇÃO																					
3	3	151 d	Lote 3 - Colocação de guardas de segurança metálicas no CM 1231, entre Fuzeta e Cintados e marcação de sinalização de trânsito horizontal no EMS08 (entre Faz Fato e Estorninhos) e no Caminho Municipal entre Almaigem e Monte Novo.	Ter 14/01/20	Sex 12/06/20																						
4	3.1	26 d	Colocação de guardas de segurança metálicas no CM 1231, entre Fuzeta e Cintados (até ao Limite Concelho)	Seg 18/05/20	Sex 12/06/20																						
5	3.1.1	26 d	Fornecimento e colocação de Guardas de Segurança metálicas, semi-flexíveis para veículos	Seg 18/05/20	Sex 12/06/20																						
6	3.1.1.1	24 d	Barreiras de segurança metálicas, semi-flexíveis para veículos, com desempenho [N2]-[V4]-[A].	Seg 18/05/20	Qua 10/06/20																						
7	3.1.1.2	24 d	Dispositivo de proteção para motociclistas (saia metálica), com prumos afastados de 4 em 4m.	Seg 18/05/20	Qua 10/06/20																						
8	3.1.1.3	24 d	Terminais de entrada para o dispositivo de proteção para motociclistas.	Ter 19/05/20	Qui 11/06/20																						
9	3.1.1.4	24 d	Terminais de saída para o dispositivo de proteção para motociclistas.	Qua 20/05/20	Sex 12/06/20																						
10	3.2	68 d	Marcação de sinalização de trânsito horizontal no EMS08 (entre Faz Fato e Estorninhos) e no Caminho Municipal entre Almaigem e Monte Novo	Ter 14/01/20	Sáb 21/03/20																						
11	3.2.1	68 d	SINALIZAÇÃO E SEGURANÇA RODOVIÁRIA	Ter 14/01/20	Sáb 21/03/20																						
12	3.2.1.1	68 d	Fornecimento e aplicação de tinta termoplástica refletorizada e anti-derrapante, em pintura de sinalização de trânsito horizontal sobre o pavimento betuminoso, incluindo pré-marcação	Ter 14/01/20	Sáb 21/03/20																						
13	3.2.1.1.1	68 d	Marcas Longitudinais:	Ter 14/01/20	Sáb 21/03/20																						
14	3.2.1.1.1.1	68 d	Linha branca contínua com 0,15 m de largura [ LBC (0.15) ], em guias (M19)	Ter 14/01/20	Sáb 21/03/20																						
15	3.2.1.1.1.2	68 d	Linha branca contínua para divisória de faixas de rodagem LBC, com 0,15m de largura, (M1)	Ter 14/01/20	Sáb 21/03/20																						
16	3.2.1.1.1.3	68 d	Linha branca descontínua para divisória de faixas de rodagem LBT(0.15)-3/4, (M2)	Ter 14/01/20	Sáb 21/03/20																						
17		1 d	RECEÇÃO PROVISÓRIA	Qua 10/06/20	Qua 10/06/20	RECEÇÃO PROVISÓRIA																					

Handwritten signatures and stamps in blue ink, including a large signature at the top and a circular stamp below it.



1 EMPREITADA  
EQUIPAS:  
EQUIPA 1 - GUARDAS METÁLICAS  
EQUIPA 2 - SINALIZAÇÃO HORIZONTAL  
Está planeado que haverá apenas uma frente de trabalho por equipa uma vez que a duração da empreitada assim o permite.



ENTIDADE ADJUDICANTE: MUNICIPIO DE TAVIRA

EMPREITADA: 01-Emp/19 - "OBRAS DE CONSERVAÇÃO E BENEFICIAÇÃO DA REDE VIÁRIA DO CONCELHO DE TAVIRA - Caminhos Municipais na Freguesia da Conceição e Cabanas de Tavira - LOTE 3"

PRAZO DE EXECUÇÃO : 120 +30 DIAS

PLANO DE PAGAMENTOS- PRORROGAÇÃO

Art.	DESIGNAÇÃO	QUANT	UN	jan/20	fev/20	mar/20	abr/20	mai/20	jun/20	TOTAL MÊS
3.1	Colocação de guardas de segurança metálicas no CN 1231 entre Fuzeta e Cidadões (até ao Limite Concelho)							17 744,54 €	19 288,26 €	37 032,80 €
3.1.1	Fornecimento e colocação de Guardas de Segurança metálicas, semi-flexíveis para veículos, com refletores, dispositivo de proteção para motocicletas (sala metálica) e extremidades em mergulho ao solo, composto por banda metálica horizontal e uma série de suportes concebidos por perfil metálico, para serem fixados a um suporte metálico e todos os trabalhos, materiais e acessórios inerentes a um perfeito acabamento, de acordo com desenho de parecer.									
3.1.1.1	Barreiras de segurança metálicas, semi-flexíveis para veículos, com desmontagem [M2]{104}{P}.	1106	m					11 573,18 €	12 537,62 €	24 110,80 €
3.1.1.2	Dispositivo de proteção para motocicletas (sala metálica), com prumos afastados de 2 em 2m.	914	m					5 703,36 €	6 178,64 €	11 882,00 €
3.1.1.3	Terminais de entrada para o dispositivo de proteção para motocicletas.	8	UN					239,20 €	280,80 €	520,00 €
3.1.1.4	Terminais de saída para o dispositivo de proteção para motocicletas.	8	UN					228,80 €	291,20 €	520,00 €
3.2	Marcação de sinalização de trânsito horizontal no EN508 (entre Foz Este e Estacinhos) e no Caminho Municipal entre Almagrem e Ponta Novo					17 924,35 €				
3.2.1	SINALIZAÇÃO E SEGURANÇA RODVIÁRIA									
3.2.1.1	Fornecimento e aplicação de tinta termoplástica refletorizada e anti-derapante, em pintura de sinalização de trânsito horizontal sobre o pavimento betuminoso, incluindo pré-marcação, todos os trabalhos, materiais e acessórios inerentes a um perfeito acabamento:									
3.2.1.1.1	Markas Longitudinais:									
3.2.1.1.1.1	Uma branca contínua com 0,15 m de largura [ LBC (0,15) ], em guias (M19)	30990	m			13 945,50 €				13 945,50 €
3.2.1.1.1.2	Uma branca contínua para divisória de faixas de rodagem LBC, com 0,15m de largura. (M1)	3980	m			1 791,00 €				1 791,00 €
3.2.1.1.1.3	Uma branca descontínua para divisória de faixas de rodagem LB(0,15)-3/4. (M2)	11515	m			2 187,85 €				2 187,85 €
						17 924,35 €		17 744,54 €	19 288,26 €	54 957,15 €

Handwritten signatures and initials in blue ink, including a large signature at the top right and several smaller ones below it.



ENTIDADE ADJUDICANTE: MUNICIPIO DE TAVIRA

EMPREITADA: 01-Emp/19 - OBRAS DE CONSERVAÇÃO E BENEFICIAÇÃO DA REDE VIÁRIA DO CONCELHO DE TAVIRA - Caminhos Municipais na Freguesia da Conceição e Cabanas de Tavira - LOTE 3"

PRAZO DE EXECUÇÃO : 120 +30 DIAS

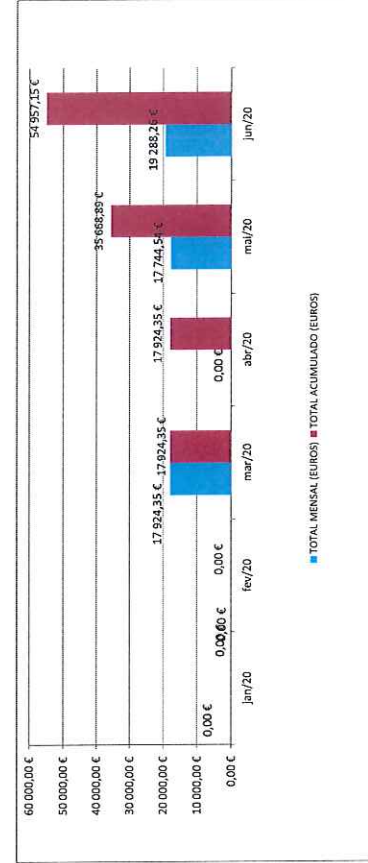
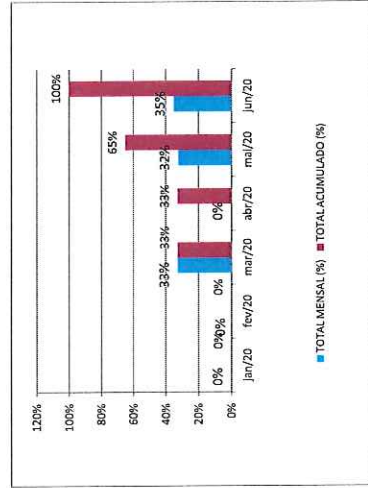
PLANO DE PAGAMENTOS- PRORROGAÇÃO

Plano de Faturação - Resumo

	Jan/20	fev/20	mar/20	abr/20	mai/20	Jun/20	TOTAL
Colocação de guardas de segurança metálicas no CM 1231 entre Fuzeta e Cintados (até ao Limite Concelho)			17 924,35 €		17 744,54 €	19 288,26 €	37 032,80 €
Marcação de sinalização de trânsito horizontal no EM508 (entre Faz Fato e Estorninhos) e no Caminho Municipal entre Almargem e Monte Novo			17 924,35 €				17 924,35 €
<b>TOTAL BENSAL</b>			<b>17 924,35 €</b>		<b>17 744,54 €</b>	<b>19 288,26 €</b>	<b>54 957,15 €</b>

**CRONOGRAMA FINANCEIRO**

	Jan/20	fev/20	mar/20	abr/20	mai/20	Jun/20
TOTAL MENSAL (EUROS)			17 924,35 €		17 744,54 €	19 288,26 €
TOTAL ACUMULADO (EUROS)			17 924,35 €	17 924,35 €	35 668,89 €	54 957,15 €
TOTAL MENSAL (%)			33%		32%	35%
TOTAL ACUMULADO (%)			33%	33%	65%	100%



Fato, 11 de Maio de 2020



Handwritten signatures and initials in blue ink.





Proposta n.º 151/2020/CM

Processo n.º 2020/300.10.001/27

**Assunto:** 06-Emp/20 - Obras de Conservação em Edifícios de Habitação Social – Horta do Carmo e Atalaia –  
Abertura de Procedimento

**Considerando:**

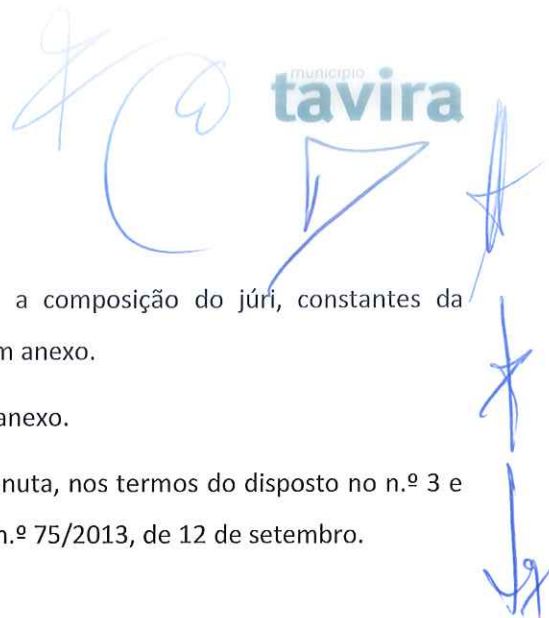
- Que, é pretensão do Município proceder à execução da empreitada de Obras de Conservação em Edifícios de Habitação Social – Horta do Carmo e Atalaia;
- O teor da informação n.º 4134/2020, em anexo e integrado no Processo n.º 2020/300.10.001/27, na qual é proposto o lançamento do procedimento por concurso público, adotado nos termos da alínea b) do artigo 19.º do Código dos Contratos Públicos, aprovado pelo Decreto- Lei n.º 18/2008, de 29 de janeiro, alterado pela Lei n.º 59/2008, de 11 de setembro, pelo Decreto- Lei n.º 223/2009, de 11 de setembro, pelo Decreto - Lei n.º 278/2009, de 2 de outubro, pela Lei n.º 3/2010, de 27 de abril, pelo Decreto -Lei n.º 131/2010, de 14 de dezembro, pela Lei n.º 64 -B/2011, de 30 de dezembro, e pelos Decretos- Leis n.os 149/2012, de 12 de julho, 214 -G/2015, de 2 de outubro e 111-B/2017, de 31 de agosto, e tendo como prazo de execução 180 dias;
- Que, o valor do concurso público é de **1.560.758,88 €** (um milhão, quinhentos e sessenta mil, setecentos e cinquenta e oito euros e oitenta e oito cêntimos), ao qual acresce o IVA à taxa legal em vigor;
- Que, o período em que decorrerá o lançamento do procedimento, a adjudicação, a celebração do contrato, o envio para fiscalização prévia do Tribunal de Contas e respetiva decisão, a consignação e o prazo de execução, a empreitada irá produzir efeitos financeiros no ano corrente (2020) e no ano económico seguinte, (2021), estimando-se a seguinte repartição de encargos:

2020 - **50.000,00€**

2021 – **1.510.758,88€**

(A estes montantes será acrescida o IVA à taxa legal em vigor)

- Que, a despesa e respetivos encargos plurianuais se encontram previstos no orçamento municipal para 2020 e no ano seguinte, conforme previsto nas Grandes Opções do Plano (GOPs).



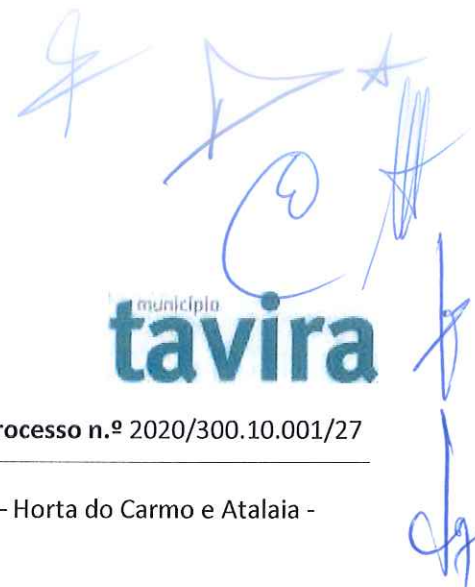
Tenho a honra de propor que a Câmara Municipal delibere:

1. Aprovar a abertura do concurso, as peças do procedimento e a composição do júri, constantes da informação n.º 4134/2020 e restante documentação, nos termos em anexo.
2. Aprovar a minuta do Anúncio do Concurso público, nos termos em anexo.
3. Aprovar a deliberação que recair sobre a presente proposta em minuta, nos termos do disposto no n.º 3 e para efeitos do preceituado no n.º 4 do artigo 57.º do anexo I à Lei n.º 75/2013, de 12 de setembro.

Paços do Concelho, 27 de maio de 2020

A Presidente da Câmara Municipal,

Ana Paula Martins



Informação n.º 4134/2020

Processo n.º 2020/300.10.001/27

**Assunto:** 06-Emp/20 - Obras de Conservação em Edifícios de Habitação Social – Horta do Carmo e Atalaia -  
Abertura de Procedimento

### 1. Enquadramento

Pretende este Município proceder a **Obras de Conservação em Edifícios de Habitação Social – Horta do Carmo e Atalaia.**

### 2. Consulta preliminar ao mercado

Na preparação do presente procedimento, não foi realizada qualquer consulta informal ao mercado, designadamente, através de solicitação de informações ou pareceres de peritos, autoridades independentes ou agentes económicos.

### 3. Preço Base

Com base nos custos médios unitários equiparados aos do mercado em trabalhos da mesma natureza e em anteriores procedimentos, estima-se que o preço contratual não exceda **1.560.758,88 €** (um milhão, quinhentos e sessenta mil, setecentos e cinquenta e oito euros e oitenta e oito cêntimos), não incluindo o imposto sobre o valor acrescentado à taxa legal em vigor.

### 4. Classificação orçamental

Considerando o valor da empreitada, o prazo de execução e o período decorrido entre o lançamento do concurso e a sua adjudicação, coloca-se à consideração superior a seguinte repartição de encargos, de acordo com a previsão de custos dos trabalhos em causa e o desenvolvimento de todo o processo:

- 2020 - **50.000,00€** (cinquenta mil euros), ao qual acresce o IVA à taxa legal em vigor;
- 2021 – **1.510.758,88€** (um milhão, quinhentos e dez mil, setecentos e cinquenta e oito euros e oitenta e oito cêntimos), ao qual acresce o IVA à taxa legal em vigor.

## 5. Tipo de Procedimento

Face ao exposto, propõe-se a abertura de um procedimento por concurso público adotado nos termos da alínea b) do artigo 19.º do Código dos Contratos Públicos, aprovado pelo Decreto-Lei n.º 18/2008, de 29 de janeiro, alterado pela Lei n.º 59/2008, de 11 de setembro, pelo Decreto-Lei n.º 223/2009, de 11 de setembro, pelo Decreto-Lei n.º 278/2009, de 2 de outubro, pela Lei n.º 3/2010, de 27 de abril, pelo Decreto-Lei n.º 131/2010, de 14 de dezembro, pela Lei n.º 64 -B/2011, de 30 de dezembro, e pelos Decretos-Leis n.os 149/2012, de 12 de julho, 214 -G/2015, de 2 de outubro e 111-B/2017, de 31 de agosto.

Nos termos do artigo 46º-A do Código dos Contratos Públicos, o presente procedimento prevê a adjudicação por lotes, não existindo qualquer limitação quanto ao número máximo de lotes que podem ser adjudicados a cada concorrente, nomeadamente:

**Lote 1 - Atalaia** – obras de conservação em edifícios de habitação social, considerando como principal intervenção as pinturas exteriores e dos espaços comuns dos prédios bem como a impermeabilização/reparação de coberturas (Rua dos Mártires da República n.ºs 1, 3 e 5, Rua de St.º António n.º 2, Rua Comunidade Lusíada n.ºs 9, 11, 17 e 19, e Rua da Atalaia n.ºs 1 e 3);

**Lote 2 – Avenida Dr. Eduardo Mansinho** – obras de conservação em edifícios de habitação social, considerando como principal intervenção as pinturas exteriores e dos espaços comuns dos prédios bem como a impermeabilização/reparação de coberturas (Av. Dr. Eduardo Mansinho n.ºs 2, 4, 6, 8, 10, 12, 14 e 17);

**Lote 3 – Rua Tenente Coronel Melo Antunes e Rua do Óculo** – obras de conservação em edifícios de habitação social, considerando como principal intervenção as pinturas exteriores e dos espaços comuns dos prédios bem como a impermeabilização/reparação de coberturas (Rua Tenente Coronel Melo Antunes n.ºs 1, 2, 3, 4, 5 e 6, Rua do Óculo n.º 22, e Rua Capitão Sagueiro Maia n.º3); e

**Lote 4 – Rua Tavira de Durango e Bairro Jara** – obras de conservação em edifícios de habitação social, considerando como principal intervenção as pinturas exteriores e dos espaços comuns dos prédios bem como a impermeabilização/reparação de coberturas (Rua Tavira de Durango n.ºs 1,3 e 5, e Bairro Jara Bloco A e Bloco B).

A quantia que constar em cada proposta, não pode exceder:

Lote 1 - € 401.489,96 (quatrocentos e um mil, quatrocentos e oitenta e nove euros e noventa e seis cêntimos);

Lote 2 - € 354.071,88 (trezentos e cinquenta e quatro mil, setenta e um euros e oitenta e oito cêntimos);

Lote 3 - € 455.782,52 (quatrocentos e cinquenta e cinco mil, setecentos e oitenta e dois euros e cinquenta e dois cêntimos); e

Lote 4 - € 349.414,52 (trezentos e quarenta e nove mil, quatrocentos e catorze euros e cinquenta e dois cêntimos).

## 6. Peças do Procedimento

Este procedimento é composto pelo anúncio, programa do procedimento, caderno de encargos, plano de segurança e saúde e compilação técnica, de acordo com a alínea c), do n.º 1 do artigo 40.º, do diploma supra referido, os quais se anexam para aprovação.

## 7. Propostas com variantes

Não é admitida a apresentação de propostas com variantes.

## 8. Critérios ambientais

No presente procedimento não serão utilizados critérios ambientais.

## 9. Negociação

As propostas apresentadas não serão objeto de negociação.

## 10. Prazo

O prazo de execução é de **180 dias**.

## 11. Caução

Será exigida a prestação de caução no valor de 5 % do preço contratual, nos termos previstos no n.º 1 do artigo 88.º, conjugado com o n.º 1 do artigo 89.º, ambos, do CCP, por qualquer dos modos de prestação previstos no artigo 90.º do CCP.

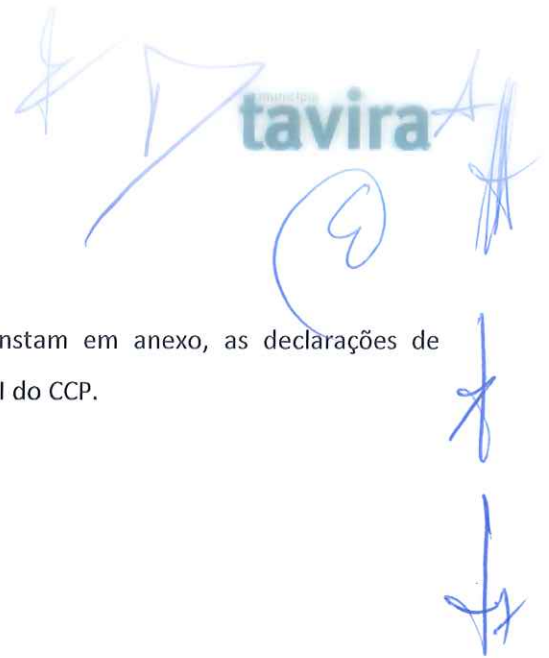
## 12. Júri do Procedimento

De acordo com o artigo 67.º do diploma supra referido, propõe-se que o procedimento seja conduzido pelo seguinte júri:

- Eng.ª Sónia Saraiva (Presidente)
- Eng.ª Teresa Pereira
- Eng.ª Ana Carla Sares
- Eng.ª Ana Cláudia Nunes (Suplente)
- Eng.º Carlos Palmeira (Suplente)

## 13. Gestor do contrato

Nos termos do disposto no artigo 290.º-A do CCP, cabe ao contraente público designar o gestor do contrato, com a função de acompanhar permanentemente a sua execução, pelo que para o efeito, sugere-se que o mesmo seja Sónia Saraiva.



#### 14. Declarações de inexistência de conflitos de interesses

Para cumprimento do disposto no n.º 5 do artigo 67.º do CCP, constam em anexo, as declarações de inexistência de conflitos de interesses, em conformidade com o Anexo XIII do CCP.

Paços do Concelho, 12 de maio de 2020


O/A Técnico Superior

SÓNIA CRISTINA  
MARQUES GOMES  
SARAIVA

Digitally signed by SÓNIA  
CRISTINA MARQUES GOMES  
SARAIVA  
Date: 2020.05.12 13:03:16 +01:00  
Location: Portugal

Sónia Cristina Marques Gomes Saraiva

**Modelo de Anúncio do Concurso Público  
(DL 18/2008)**



**1 - IDENTIFICAÇÃO E CONTATOS DA ENTIDADE ADJUDICANTE**

Designação da entidade adjudicante: Município de Tavira

NIF da entidade adjudicante: 501067191

Serviço/Órgão/Pessoa de contato: Divisão de Projetos, Energia e Obras Municipais

Endereço: Praça da República

Código postal: 8800-951

Localidade: Tavira

País: Portugal

NUT III: PT

Distrito: Faro

Concelho: Tavira

Freguesia: União das Freguesias de Tavira (Santa Maria e Santiago)

Telefone: 00 351 281 320 500

Endereço da Entidade: [www.cm-tavira.pt](http://www.cm-tavira.pt)

Endereço Eletrónico: [camara@cm-tavira.pt](mailto:camara@cm-tavira.pt)

**2 - OBJETO DO CONTRATO**

Designação do contrato: 06-Emp/20 - Obras de Conservação em Edifícios de Habitação Social – Horta do Carmo e Atalaia

Descrição sucinta do objeto do contrato: A presente empreitada tem por objeto a execução de trabalhos de manutenção/reparação, em edifícios de habitação social, considerando como principal intervenção as pinturas exteriores e dos espaços comuns dos prédios bem como a impermeabilização/reparação de coberturas.

**A empreitada compreende quatro lotes, sendo admitidas propostas para um qualquer deles, para vários deles ou para todos mas, submetidas separadamente por lote:**

**Lote 1** - Obras de Conservação em Edifícios de Habitação Social – Horta do Carmo e Atalaia – Atalaia.

**Lote 2** - Obras de Conservação em Edifícios de Habitação Social – Horta do Carmo e Atalaia – Avenida Dr. Eduardo Mansinho

**Lote 3** - Obras de Conservação em Edifícios de Habitação Social – Horta do Carmo e Atalaia – Rua Tenente Coronel Melo Antunes e Rua do Óculo

**Lote 4** - Obras de Conservação em Edifícios de Habitação Social – Horta do Carmo e Atalaia – Rua Tavira de Durango e Bairro Jara

Tipo de Contrato: Empreitada de Obras Públicas

Preço base do procedimento: Sim

Valor do preço base do procedimento: **1.560.758,88 €**

Classificação CPV (Vocabulário Comum para os Contratos Públicos)

Objeto principal

Vocabulário principal: 45262650-2 (Obras de Revestimento)

### 3 - INDICAÇÕES ADICIONAIS

Referência interna: 2020/300.10.001/27

O contrato envolve aquisição conjunta (com várias entidades)? Não

Contratação por lotes: Sim

O contrato é adjudicado por uma central de compras: Não

O concurso destina-se à celebração de um acordo quadro: Não

É utilizado um leilão eletrónico: Não

É adotada uma fase de negociação: Não

O concurso destina-se à instituição de um sistema de aquisição dinâmico: Não

### 4 - ADMISSIBILIDADE DA APRESENTAÇÃO DE PROPOSTAS VARIANTES: Não

### 5 - LOCAL DA EXECUÇÃO DO CONTRATO

País: Portugal

NUT III: PT 150

Distrito: Faro

Concelho: Tavira

Freguesia: União das Freguesias de Tavira (Santa Maria e Santiago)

### 6 - PRAZO DE EXECUÇÃO DO CONTRATO

Prazo: Dias

180 dias

O contrato é passível de renovação? Não

### 7 - DOCUMENTOS DE HABILITAÇÃO

Handwritten blue ink marks and signatures in the top right corner of the page. The marks include a large checkmark, a circle with a checkmark inside, and several vertical lines with checkmarks at the end, possibly indicating a list of items or a signature column.



Conforme artigo 12º do Programa do Procedimento

#### 7.1 – Habilitação para o exercício da atividade profissional

Sim

Tipo:

Alvará

Descrição:

- Os concorrentes devem ter as seguintes habilitações:

- a) A **5ª Subcategoria** da **1ª Categoria**, a qual tem de ser de classe que cubra o valor global da proposta;
- b) A **11ª Subcategoria** da **5ª Categoria**, na classe correspondente à parte dos trabalhos a que respeitem.

#### 7.2 – Informação sobre contratos reservados

O contrato está reservado a entidades e fornecedores cujo objetivo principal seja a integração social e profissional de pessoas com deficiência ou desfavorecidas? Não

### 8 - ACESSO ÀS PEÇAS DO CONCURSO, PEDIDOS DE PARTICIPAÇÃO E APRESENTAÇÃO DAS PROPOSTAS

#### 8.1 - Consulta das peças do concurso

Designação do serviço da entidade adjudicante onde se encontram disponíveis as peças do concurso para consulta dos interessados: Divisão de Projetos, Energia e Obras Municipais

Endereço desse serviço: Rua Tavira de Durango, 2

Código postal: 8800-303

Localidade: Tavira

Telefone: 00 351 281 320 500

Endereço Eletrónico: [camara@cm-tavira.pt](mailto:camara@cm-tavira.pt)

#### 8.2 - Fornecimento das peças do concurso, apresentação dos pedidos de participação e apresentação das propostas

Plataforma eletrónica utilizada pela entidade adjudicante:

Academia de Informática (<https://www.acingov.pt>)

### 9 - PRAZO PARA APRESENTAÇÃO DAS PROPOSTAS

Até às **23:59 horas** do **30º dia** a contar da data de envio do presente anúncio.

### 10 - PRAZO DURANTE O QUAL OS CONCORRENTES SÃO OBRIGADOS A MANTER AS RESPETIVAS PROPOSTAS

120 dias a contar do termo do prazo para a apresentação das propostas

### 11 - CRITÉRIO DE ADJUDICAÇÃO

De acordo com o preceituado no artigo 11.º do Programa do Procedimento.

Melhor relação qualidade-preço: Sim

**Critério relativo à qualidade**

Nome: Valia Técnica da Proposta (VTP)

Ponderação: 40%

**Critério relativo ao custo**

Nome: Preço da Proposta (VP)

Ponderação: 60%

12 - PRESTAÇÃO DE CAUÇÃO: Sim 5%

**13 - IDENTIFICAÇÃO E CONTACTOS DO ÓRGÃO DE RECURSO ADMINISTRATIVO**

Designação: Câmara Municipal de Tavira

Endereço: Praça da República

Código postal: 8800-951

Localidade: Tavira

Telefone: 00 351 281 320 500

Endereço Eletrónico: camara@cm-tavira.pt

**14 - DATA DE ENVIO DO ANÚNCIO PARA PUBLICAÇÃO NO DIÁRIO DA REPÚBLICA**

2020/05/\_\_\_ (Preenchimento automático pela INCM aquando do pagamento)

15 - O PROCEDIMENTO A QUE ESTE ANÚNCIO DIZ RESPEITO TAMBÉM É PUBLICADO NO JORNAL OFICIAL DA UNIÃO EUROPEIA: Não


**16 – OUTRAS INFORMAÇÕES**

Serão usados critérios ambientais: Não

**17 - IDENTIFICAÇÃO DO AUTOR DO ANÚNCIO**

Nome: Jorge Manuel do Nascimento Botelho

Cargo: Presidente da Câmara Municipal de Tavira



## DIVISÃO EM LOTES

### Lote n.º 1

**Designação do lote:** Lote 1 - Obras de Conservação em Edifícios de Habitação Social – Horta do Carmo e Atalaia – Atalaia

**Descrição sucinta do objeto do lote:** Obras de conservação em edifícios de habitação social, considerando como principal intervenção as pinturas exteriores e dos espaços comuns dos prédios bem como a impermeabilização/reparação de coberturas (Rua dos Mártires da República n.ºs 1, 3 e 5, Rua de St.º António n.º 2, Rua Comunidade Lusíada n.ºs 9, 11, 17 e 19, e Rua da Atalaia n.ºs 1 e 3).

**Preço base do lote:** 401.489,96 €

**Classificação CPV (Vocabulário Comum para os Contratos Públicos)**

**Objeto principal**

**Vocabulário principal:** 45262650-2 (Obras de Revestimento)

### Lote n.º 2

**Designação do lote:** Lote 2 – Obras de Conservação em Edifícios de Habitação Social – Horta do Carmo e Atalaia – Avenida Dr. Eduardo Mansinho

**Descrição sucinta do objeto do lote:** Obras de conservação em edifícios de habitação social, considerando como principal intervenção as pinturas exteriores e dos espaços comuns dos prédios bem como a impermeabilização/reparação de coberturas (Av. Dr. Eduardo Mansinho n.ºs 2, 4, 6, 8, 10, 12, 14 e 17).

**Preço base do lote:** 354.071,88 €

**Classificação CPV (Vocabulário Comum para os Contratos Públicos)**

**Objeto principal**

**Vocabulário principal:** 45262650-2 (Obras de Revestimento)

### Lote n.º 3

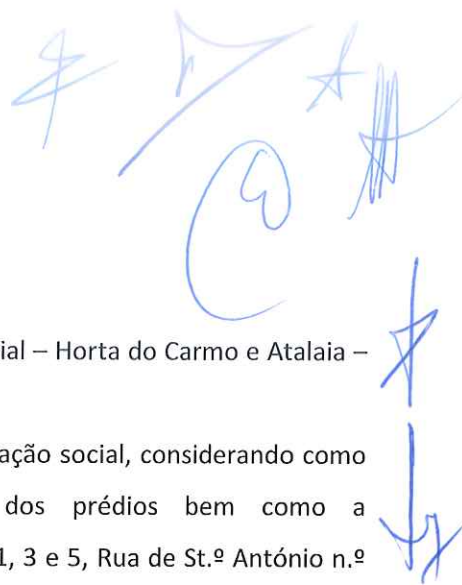
**Designação do lote:** Lote 3 – Obras de Conservação em Edifícios de Habitação Social – Horta do Carmo e Atalaia – Rua Tenente Coronel Melo Antunes e Rua do Óculo

**Descrição sucinta do objeto do lote:** obras de conservação em edifícios de habitação social, considerando como principal intervenção as pinturas exteriores e dos espaços comuns dos prédios bem como a impermeabilização/reparação de coberturas (Rua Tenente Coronel Melo Antunes n.ºs 1, 2, 3, 4, 5 e 6, Rua do Óculo n.º 22, e Rua Capitão Salgueiro Maia n.º3).

**Preço base do lote:** 455.782,52 €

**Classificação CPV (Vocabulário Comum para os Contratos Públicos)**

**Objeto principal**



Vocabulário principal: 45262650-2 (Obras de Revestimento)

Lote n.º 4

Designação do lote: **Lote 4** – Obras de Conservação em Edifícios de Habitação Social – Horta do Carmo e Atalaia – Rua Tavira de Durango e Bairro Jara


Descrição sucinta do objeto do lote: obras de conservação em edifícios de habitação social, considerando como principal intervenção as pinturas exteriores e dos espaços comuns dos prédios bem como a impermeabilização/ reparação de coberturas (Rua Tavira de Durango n.ºs 1,3 e 5, e Bairro Jara Bloco A e Bloco B).

Preço base do lote: 349.414,52€

Classificação CPV (Vocabulário Comum para os Contratos Públicos)

Objeto principal

Vocabulário principal: 45262650-2 (Obras de Revestimento)





**Proposta n.º 152/2020/CM**

**Processo n.º 2020/650.20.600/1**

**Assunto:** Anulação de apoio financeiro ao G.A.T.O - Grupo de Ajuda a Toxicodependentes, concedido através da através da proposta n.º 7/CM/2020

**Considerando:**

- Compete à Câmara Municipal apoiar atividades de natureza social, cultural, educativa, desportiva, recreativa ou outra de interesse para o município, em conformidade com o disposto na alínea u) do n.º 1 do artigo 33.º da Lei n.º 75/2013, de 12 de setembro;
- O G.A.T.O. - Grupo de Ajuda a Toxicodependentes, é uma entidade válida e reconhecida com mérito na área do tratamento e reinserção social, cedendo apoio idiossincrático e minorando os efeitos da exclusão social;
- No dia 18 de dezembro de 2019, foi necessária a integração de um elemento em situação de sem abrigo, residente no concelho de Tavira, na Comunidade do Azinheiro - Estoi, conforme pedido apresentado pela Administração Regional de Saúde do Algarve, I.P.- Divisão de Intervenção nos Comportamentos Aditivos e nas Dependências - Equipa Técnica Especializada de Reinserção do Sotavento/Olhão, Extensão de Tavira, entrada n.º 504/2020, Informação n.º 137/2020 e o parecer constante do processo n.º 2020/650.20.600/1;
- Que, nessa sequência, a Câmara Municipal, em reunião de 14 de janeiro de 2020, aprovou um apoio no montante de 2.160,00€, através da proposta n.º 7/CM/2020;
- Que o jovem, de acordo com o documento com registo de entrada n.º 11802/2020, e informação n.º 4457/2020, foi expulso do programa terapêutico no dia 14 de maio de 2020;
- Que fica em pagamento os 14 dias de maio referentes à integração do jovem, no montante de €84,00.


**Tenho a honra de propor que a Câmara Municipal delibere:**

1. Anular parte do apoio atribuído ao G.A.T.O – Grupo de Ajuda a Toxicodependentes, concedido através da proposta n.º 7/CM/2020, no montante de €1.272,00 (mil duzentos e setenta e dois euros).
2. Aprovar a deliberação que recair sobre a presente proposta em minuta, nos termos do disposto no n.º 3 e para efeitos do preceituado no n.º 4 do artigo 57.º do anexo I à Lei n.º 75/2013, de 12 de setembro.

Paços do Concelho, 25 de maio de 2020

A Presidente da Câmara Municipal,

Ana Paula Martins



**Assunto: Atribuição de apoio ao G.A.T.O - Grupo de Ajuda a Toxicodependentes no âmbito de tratamento de comportamentos aditivos**

**Considerando:**

- Que compete à Câmara Municipal apoiar atividades de natureza social, cultural, educativa, desportiva, recreativa ou outra de interesse para o município, em conformidade com o disposto na alínea u) do n.º 1 do artigo 33.º do anexo I à Lei n.º 75/2013, de 12 de setembro;
- Que o NPISA - Núcleo de Planeamento e Intervenção dos Sem-abrigo, visa a promoção de respostas integradas para a reinserção social dos elementos em situação de sem-abrigo;
- Que no dia 18 de dezembro de 2019, foi necessária a integração de um elemento em situação de sem abrigo, residente em Tavira, na Comunidade do Azinheiro - Estoi, conforme pedido apresentado pela Administração Regional de Saúde do Algarve, I.P. - Divisão de Intervenção nos Comportamentos Aditivos e nas Dependências - Equipa Técnica Especializada de Reinserção do Sotavento/Olhão, Extensão de Tavira, entrada n.º 504/2020, Informação n.º 137/2020 e o parecer constante no processo n.º 2020/650.20.600/1;
- Que a Comunidade Terapêutica do Azinheiro, é uma valência sob gestão do G.A.T.O - Grupo de Ajuda a Toxicodependentes, unidade licenciada pelo Ministério da Saúde, especializada na assistência clínica a indivíduos dependentes de substâncias psicoativas, com convenção com a ARS.


**Tenho a honra de propor que a Câmara Municipal delibere:**

1. Aprovar a atribuição de um apoio financeiro ao G.A.T.O - Grupo de Ajuda a Toxicodependentes, NIF 502529610, no valor máximo de €2.160,00 (dois mil cento e sessenta euros), com vista a compartilhar as despesas de internamento por 12 meses do município, cujo pagamento deverá ser realizado em prestações mensais no montante de €180,00, condicionado a confirmação prévia da referida entidade, através de declaração presencial, com efeitos retroativos, cujo número de compromisso sequencial é o 22893/2020.
2. Aprovar a deliberação que recair sobre a presente proposta em minuta, nos termos do disposto no n.º 3 e para efeitos do preceituado no n.º 4 do artigo 57.º do anexo I à Lei n.º 75/2013, de 12 de setembro.

Paços do Concelho, 09 de janeiro de 2020

A Presidente da Câmara Municipal,

Ana Paula Martins



**CÂMARA MUNICIPAL DE TAVIRA**

(Mandato 2017-2021)

**ATA EM MINUTA**

**Nº 1/2020**

**Reunião Ordinária Pública, de 14 de Janeiro de 2020**

**Membros da Câmara Municipal que compareceram à reunião:**

**Presidência:**

Ana Paula Fernandes Martins

**Vereadores presentes:**

José Manuel Madeira Guerreiro

Elsa Maria Simas Cordeiro

João Pedro da Conceição Rodrigues

José Vitorino Rodrigues Pereira

Daniel Alexandre de Sousa

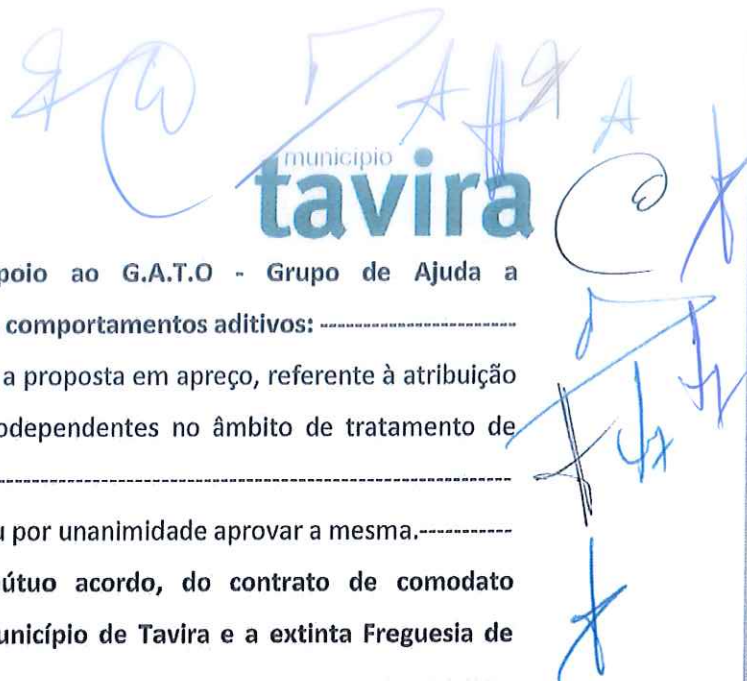
Rui Manuel Mestra Domingos

**Deliberações tomadas:**

**Proposta n.º1/2020/CM - 1ª. Alteração Orçamental permutativa | Orçamento de 2020: -----**

--- A Presidente da Câmara Municipal apresentou a proposta em apreço, referente à 1ª. alteração orçamental permutativa | Orçamento de 2020.-----

--- Após apreciação, a Câmara Municipal deliberou por maioria aprovar a mesma, com cinco votos a favor da Presidente da Câmara Municipal, dos vereadores José Manuel Guerreiro, João Pedro Rodrigues, José Vitorino, Daniel Sousa e duas abstenções dos vereadores Elsa Cordeiro e Rui Domingos, face ao sentido de voto tomado aquando da aprovação do orçamento municipal para o ano de 2020. -----



**Proposta n.º7/2020/CM - Atribuição de apoio ao G.A.T.O - Grupo de Ajuda a Toxicodependentes no âmbito de tratamento de comportamentos aditivos: -----**

--- A Presidente da Câmara Municipal apresentou a proposta em apreço, referente à atribuição de apoio ao G.A.T.O - Grupo de Ajuda a Toxicodependentes no âmbito de tratamento de comportamentos aditivos.-----

--- Após apreciação, a Câmara Municipal deliberou por unanimidade aprovar a mesma.-----

**Proposta n.º8/2020/CM - Revogação, por mútuo acordo, do contrato de comodato celebrado em 7 de agosto de 2008, entre o Município de Tavira e a extinta Freguesia de Santa Maria (sede da freguesia): -----**

--- A Presidente da Câmara Municipal apresentou a proposta em apreço, referente à revogação, por mútuo acordo, do contrato de comodato celebrado em 7 de agosto de 2008, entre o Município de Tavira e a extinta Freguesia de Santa Maria (sede da freguesia).-----

--- Após apreciação, a Câmara Municipal deliberou por unanimidade aprovar a mesma. -----

**Proposta n.º9/2020/CM - Alteração ao uso - Loja n.º 11 - Mercado da Ribeira - Indeferimento - decisão final: -----**

--- A Presidente da Câmara Municipal apresentou a proposta em apreço, referente à Alteração ao uso - Loja n.º 11 - Mercado da Ribeira - Indeferimento - decisão final. -----

--- Após apreciação, a Câmara Municipal deliberou por maioria aprovar a mesma, com cinco votos a favor da Presidente da Câmara Municipal, dos vereadores José Manuel Guerreiro, João Pedro Rodrigues, José Vitorino, Daniel Sousa e duas abstenções dos vereadores Elsa Cordeiro e Rui Domingos. -----

**Proposta n.º10/2020/CM - Suspensão parcial do PDM de Tavira e do Regulamento de medidas preventivas: -----**

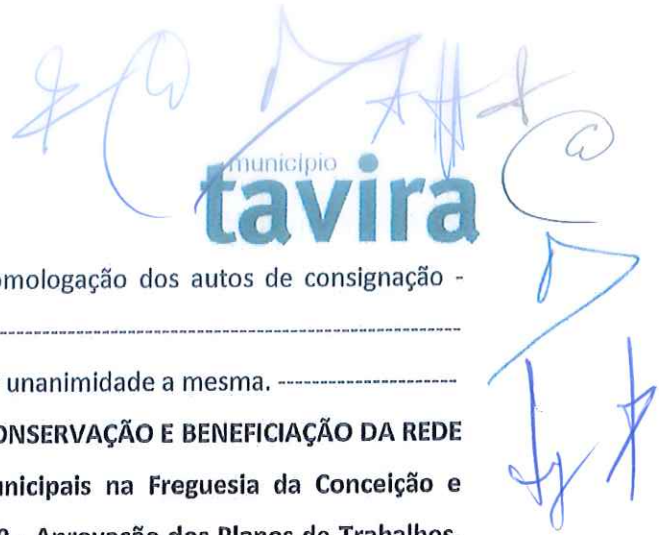
--- A Presidente da Câmara Municipal apresentou a proposta em apreço, referente à suspensão parcial do PDM de Tavira e do Regulamento de medidas preventivas.-----

--- Após apreciação, a Câmara Municipal deliberou por unanimidade aprovar a mesma.-----

**Proposta n.º11/2020/CM - 01-Emp/19 - OBRAS DE CONSERVAÇÃO E BENEFICIAÇÃO DA REDE VIÁRIA DO CONCELHO DE TAVIRA - Caminhos Municipais na Freguesia da Conceição e Cabanas de Tavira - Processo n.º 2019/300.10.001/29 - Ratificação de despachos - homologação dos autos de consignação - Lotes 1 e 2 e Lote 3: -----**

--- A Presidente da Câmara Municipal apresentou a proposta em apreço, referente à 01-Emp/19 - OBRAS DE CONSERVAÇÃO E BENEFICIAÇÃO DA REDE VIÁRIA DO CONCELHO DE TAVIRA - Caminhos Municipais na Freguesia da Conceição e Cabanas de Tavira - Processo n.º





2019/300.10.001/29 - Ratificação de despachos - homologação dos autos de consignação - Lotes 1 e 2 e Lote 3. -----

--- Após apreciação, a Câmara Municipal deliberou por unanimidade a mesma. -----

**Proposta n.º12/2020/CM - 01-Emp/19 - OBRAS DE CONSERVAÇÃO E BENEFICIAÇÃO DA REDE VIÁRIA DO CONCELHO DE TAVIRA - Caminhos Municipais na Freguesia da Conceição e Cabanas de Tavira - Processo n.º 2019/300.10.001/29 - Aprovação dos Planos de Trabalhos, Mão-de-obra, Equipamentos, Pagamentos, Cronogramas Financeiros e Desenvolvimento dos Planos de Segurança e Saúde - Lotes 1 e 2 e Lote 3: -----**

--- A Presidente da Câmara Municipal apresentou a proposta em apreço, referente à 01-Emp/19 - OBRAS DE CONSERVAÇÃO E BENEFICIAÇÃO DA REDE VIÁRIA DO CONCELHO DE TAVIRA - Caminhos Municipais na Freguesia da Conceição e Cabanas de Tavira - Processo n.º 2019/300.10.001/29 - Aprovação dos Planos de Trabalhos, Mão-de-obra, Equipamentos, Pagamentos, Cronogramas Financeiros e Desenvolvimento dos Planos de Segurança e Saúde - Lotes 1 e 2 e Lote 3. -----

--- Após apreciação, a Câmara Municipal deliberou por unanimidade aprovar a mesma. -----

Para constar e legais efeitos se lavrou a presente ata em minuta, nos termos do disposto no n.º 3 e para efeitos do preceituado no n.º 4 do artigo 57.º do anexo I à Lei n.º 75/2013, de 12 de setembro, a qual depois de lida e aprovada vai ser assinada pela Presidente da Câmara Municipal e demais membros do órgão do executivo. -----

A Presidente,

(Ana Paula Fernandes Martins)

Os Vereadores,

(José Manuel Madeira Guerreiro)

(Elsa Maria Simas Cordelro)

(João Pedro da Conceição Rodrigues)

*Handwritten scribbles in blue ink at the top of the page.*

município  
**tavira**

*Handwritten scribbles in blue ink to the right of the logo.*

*Handwritten signature in blue ink above the first name.*

(José Vitorino Rodrigues Pereira)

*Handwritten signature in blue ink above the second name.*

(Daniel Alexandre de Sousa)

*Handwritten signature in blue ink above the third name.*

(Rui Manuel Mestra Domingos)

*Large handwritten scribbles in blue ink on the right side of the page.*



Doc 12

Handwritten signatures and initials in blue ink, including a large 'C' and a signature that appears to be 'J. M. S.'.

**Proposta n.º 153/2020/CM**

**Processo n.º 2019/100.10.400/11**

**Assunto:** Regulamento municipal para remoção de veículos em situação de abandono ou estacionamento abusivo ou indevido - consulta pública

**Considerando:**

- O estabelecido no Decreto-Lei n.º 2/98, de 03 de janeiro, nomeadamente na alínea d) do n.º 1 do artigo 7.º e nos artigos 163.º a 168.º do Código da Estrada, aprovado pelo Decreto – Lei n.º 114/94, de 03 de maio, na sua redação atualizada, o Município tem a competência para proceder à remoção e recolha de veículos abandonados ou em situação de estacionamento indevido ou abusivo, na sua área de jurisdição;
- A situação crescente de veículos abandonados verificada no concelho;
- A complexidade de cada processo de viatura identificada em estado de abandono ou estacionamento indevido ou abusivo, é morosa devido aos trâmites legais que o processo implica;
- Compete à Assembleia Municipal, sob proposta da Câmara Municipal, nos termos das disposições conjugadas da alínea k) do n.º 1 do artigo 33.º e alínea g) do n.º 1 do artigo 25.º do anexo I à Lei n.º 75/2013, de 12 de setembro, aprovar os regulamentos externos do município;
- De acordo com o n.º 1 do artigo 98.º do Código do procedimento Administrativo, aprovado em anexo ao Decreto-Lei n.º 4/2015, de 07 de janeiro, foi submetida a proposta n.º 111/2020 à Câmara Municipal para início de procedimento e participação procedimental.

**Tenho a honra de propor que a Câmara Municipal delibere:**

1. Ao abrigo do disposto nas disposições conjugadas do artigo 241.º da Constituição da República Portuguesa, da alínea g) do n.º 1 do artigo 25.º e da alínea k) do n.º 1 do artigo 33.º do anexo I à Lei n.º 75/2013, de 12 de setembro, aprovar o texto do regulamento municipal para remoção de veículos em situação de abandono ou estacionamento abusivo ou indevido, nos termos constantes em anexo.
2. Submeter o vertente projeto a apreciação pública pelo prazo de 30 dias, contados desde a data da sua publicação em Diário da República, nos termos do disposto no artigo 101.º do anexo à Lei n.º 4/2015, de 7 de janeiro, submetendo-o, após o cumprimento de tal formalidade legal, à aprovação da Assembleia Municipal.

## Proposta de Regulamento municipal para remoção de veículos em situação de abandono ou estacionamento abusivo ou indevido

### Nota Justificativa

Como consequência de uma sociedade com mais acesso a um conjunto de bens, entre os quais o automóvel, verifica -se atualmente na área do Município de Tavira uma situação crescente de veículos abandonados ou em estacionamento indevido ou abusivo, em circunstâncias que causam dificuldades para a normal circulação e estacionamento, e concomitantemente prejuízos de ordem ambiental com a degradação de veículos em locais públicos. Face a tais preocupações, tendo ainda em consideração o que se dispõe no Código da Estrada aprovado pelo Decreto -Lei n.º 114/94, de 3 de maio na sua redação atual, bem como as suas posteriores alterações, em matéria de princípios de prevenção da sinistralidade, aumento da segurança rodoviária e fluidez de tráfego, pretende -se com o presente regulamento, de um modo geral, disciplinar as ações e procedimentos necessários à remoção e recolha de veículos abandonados ou cujo estacionamento seja considerado indevido ou abusivo, na área do Município de Tavira. Tem -se também em vista responsabilizar a autarquia, os munícipes e as restantes autoridades competentes, para que, com a colaboração de todos os intervenientes, seja possível garantir a disponibilidade dos lugares de estacionamento que se encontram abusiva ou indevidamente ocupados, promovendo assim uma melhoria da qualidade de vida e de defesa do meio ambiente passando, verificada a necessidade, pelo encaminhamento do veículo para um operador de desmantelamento licenciado.

### Capítulo I

#### Disposições Gerais

#### Artigo 1.º

#### Lei Habilitante

O presente regulamento municipal assenta na legitimação conferida pelo disposto nos artigos 241.º da Constituição da República Portuguesa, 25.º, n.º 1, alínea g), e 33.º, n.º 1, alínea k), da Lei n.º 75/2013, de 12 de setembro, e procede do exercício das atribuições previstas nas alíneas k) e n) do n.º 2 do artigo 23.º da Lei n.º 75/2013, de 12 de setembro, assim como da competência enunciada na alínea rr) do n.º 1 do artigo 33.º da citada Lei n.º 75/2013, de 12 de setembro,

para salvaguarda do ambiente, do equilíbrio urbano e da mobilidade, através da disciplina do estacionamento de veículos nas vias públicas e demais espaços públicos.

## Artigo 2.º

### Âmbito e Objeto

O presente regulamento municipal estabelece as regras e procedimentos aplicáveis à remoção e recolha de veículos abandonados ou em situação de estacionamento indevido ou abusivo, na área de jurisdição do Município de Tavira, em concretização do estabelecido no artigo 7.º, n.º 1, alínea *d*), do Decreto -Lei n.º 2/98, de 03 de janeiro, e nos artigos 163.º a 168.º do Código da Estrada, aprovado pelo Decreto – Lei n.º 114/94, de 03 de maio, com a sua redação atualizada por posteriores alterações legais.

## Artigo 3.º

### Classes e Tipos de Veículos

Para efeitos do disposto no presente Regulamento a indicação de veículos abrange todas as classes ou tipos de veículos previstos no Código de Estrada.

## Capítulo II

### Estacionamento Irregular

## Artigo 4.º

### Veículos abandonados

1 — Nos casos em que se verifique que o veículo se encontra abandonado, o mesmo será identificado, e alvo de procedimento tendente à sua remoção nos termos definidos no Capítulo III (Procedimento de Remoção) do presente regulamento.

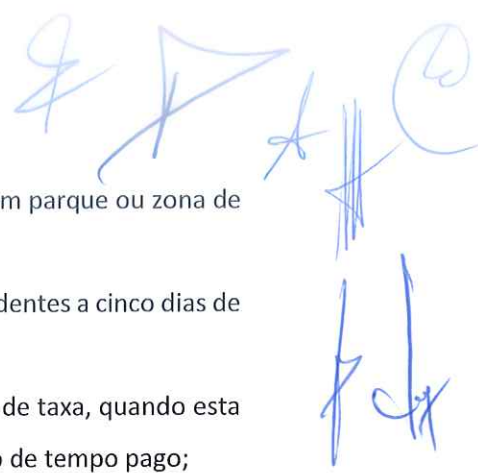
2 - Entre outros fundamentos, consideram -se veículos abandonados aqueles que:

- a*) Apresentem sinais exteriores de manifesta inutilização ou degradação, ou;
- b*) Cujos proprietários, detentores ou possuidores manifestem expressamente à Câmara Municipal a intenção, ou impossibilidade de não os retirar do local onde se encontram.

## Artigo 5.º

### Estacionamento Indevido ou Abusivo

1 — Nos termos do artigo 163.º do Código da Estrada considera-se estacionamento indevido ou abusivo:

- 
- a) O de veículo durante 30 dias ininterruptos, em local da via pública ou em parque ou zona de estacionamento isentos do pagamento de qualquer taxa;
- b) O de veículo em parque de estacionamento, quando as taxas correspondentes a cinco dias de utilização não tiverem sido pagas;
- c) O de veículo, em zona de estacionamento condicionado ao pagamento de taxa, quando esta não tiver sido paga ou tiverem decorrido duas horas para além do período de tempo pago;
- d) O de veículo que permanecer em local de estacionamento limitado, mais de duas horas para além do período de tempo permitido;
- e) O de veículos agrícolas, máquinas industriais, reboques e semirreboques não atrelados ao veículo trator e o de veículos publicitários que permaneçam no mesmo local por tempo superior a 72 horas, ou a 30 dias, se estacionarem em parques a esse fim destinados;
- f) O que se verifique por tempo superior a 48 horas, quando se trate de veículos que apresentem sinais exteriores evidentes de abandono ou de impossibilidade de se deslocarem com segurança pelos seus próprios meios;
- g) O de veículos ostentando qualquer tipo de informação com vista a sua transação em parques de estacionamento;
- h) O de veículos sem chapa de matrícula ou com chapa que não permita a correta leitura da matrícula.

2 — Os prazos previstos nas alíneas a) e e) do número anterior não se interrompem, desde que os veículos sejam deslocados de um para outro lugar de estacionamento, ou se mantenham no mesmo parque ou zona de estacionamento.

3 — Para efeitos do disposto na alínea f) do n.º 1 consideram – se sinais exteriores de abandono e/ou manifesta inutilização do veículo designadamente, entre outros:

- a) A existência de ferrugem ou corrosão;
- b) A existência de pneus sem pressão ou ausência dos mesmos;
- c) A existência de vegetação na viatura ou na área que ocupa;
- d) A existência de dísticos obrigatórios para a circulação da viatura desatualizados;
- e) A existência de sinais de vandalismo.

## Artigo 6.º

### Veículos a Remover

1 — Podem ser removidos, os veículos que se encontrem:

- a) Estacionados indevidamente ou abusivamente, nos termos do artigo 163.º do Código da Estrada e que não sejam removidos no prazo fixado pelo presente regulamento.

b) Estacionados ou imobilizados de modo a constituírem evidente perigo ou grave perturbação para o trânsito;

c) Estacionados ou imobilizados em locais que, por razões de segurança, de ordem pública, de emergência, de socorro ou outros motivos análogos, justifiquem a remoção.

d) Em situação de abandono, como previsto no artigo 4.º desde regulamento.

2 — Para efeitos do disposto na alínea c) do número anterior, considera-se que constituem evidente perigo ou grave perturbação para o trânsito, entre outros, os seguintes casos de estacionamento ou imobilização:

a) Em via ou corredor de circulação reservados a transportes públicos;

b) Em local de paragem de veículos de transporte coletivo de passageiros;

c) Em passagem de peões ou de velocípedes sinalizada;

d) Em cima de passeios ou em zona reservada exclusivamente ao trânsito de utilizadores vulneráveis;

e) Na faixa de rodagem, sem ser junto da berma ou passeio;

f) Em local destinado ao acesso de veículos ou peões a propriedades, garagens ou locais de estacionamento;

g) Em local destinado ao estacionamento de veículos de certas categorias ao serviço de determinadas entidades ou utilizados no transporte de pessoas com deficiência;

h) Em local afeto à paragem de veículos para operações de carga e descarga ou tomada e largada de passageiros;

i) Impedindo o trânsito de veículos ou obrigando à utilização da parte da faixa de rodagem destinada ao sentido contrário, conforme o trânsito se faça num ou em dois sentidos;

j) Na faixa de rodagem, em segunda fila;

k) Em local em que impeça o acesso a outros veículos devidamente estacionados ou a saída destes;

l) De noite, na faixa de rodagem, fora das localidades, salvo em caso de imobilização por avaria devidamente sinalizada.

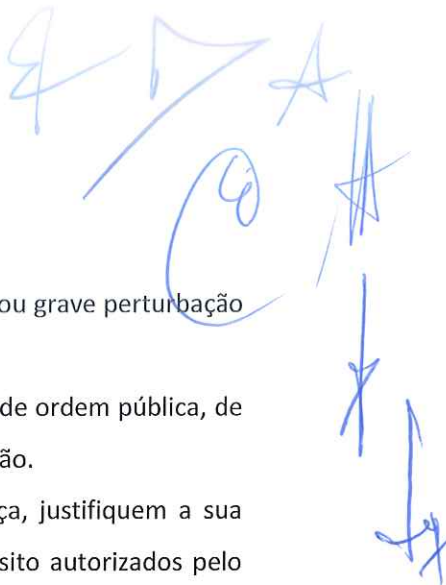
### Capítulo III

#### Procedimento de Remoção

#### Artigo 7.º

#### Remoção

Podem ser removidos os veículos que se encontrem:

- 
- a) Em situação de abandono;
- b) Estacionados indevida ou abusivamente;
- c) Estacionados ou imobilizados de modo a constituírem evidente perigo ou grave perturbação para o trânsito; ou,
- d) Estacionados ou imobilizados em locais que, por razões de segurança, de ordem pública, de emergência, de socorro, ou outros motivos análogos, justifiquem a remoção.
- e) Estacionados ou imobilizados em locais que, por razões de segurança, justifiquem a sua remoção por motivo de obras, operações ou condicionamentos de trânsito autorizados pelo Município, conforme estipulado no artigo 49.º do Regulamento de Trânsito do Concelho de Tavira.

#### Artigo 8.º

##### Conhecimento de Veículos Abandonados ou em Situação de Estacionamento Indevido ou Abusivo

- 1 — O procedimento de remoção pode ter lugar desde que chegue ao conhecimento da Câmara Municipal, por qualquer meio formal, a existência de uma causa conducente à remoção de veículo.
- 2 — O conhecimento de veículo abandonado ou em situação de estacionamento indevido ou abusivo poderá ser dado à Câmara Municipal, nomeadamente pela Fiscalização Municipal, pelas entidades Policiais, Juntas de Freguesias, outras entidades e particulares.

#### Artigo 9.º

##### Abertura de processo

- 1 — Obtido o conhecimento da situação de abandono ou estacionamento indevido ou abusivo, procede-se à abertura de um processo administrativo, por cada viatura alvo de remoção, para o qual será carregada toda a informação e documentação inerente.
- 2 — Será efetuada verificação no local e registo fotográfico do veículo, bem como da zona adjacente, para juntar ao respetivo processo. Esta verificação deve conter a seguinte informação:
- a) A identificação da marca, modelo e cor do veículo;
  - b) A identificação da matrícula do veículo;
  - c) A menção à data da verificação da situação de irregularidade;
  - d) A menção ao registo da validade da inspeção e do seguro, quando disponível;
  - e) A descrição do estado geral do veículo; e,



f) A identificação do local onde o veículo se encontra em situação irregular.

#### Artigo 10.º

##### Remoção imediata

Quando se trate de uma situação de manifesta urgência na remoção, designadamente nos casos previstos na alínea f) do n.º 1 do artigo 5.º e nas alíneas c), d) e e) do artigo 7.º, ambos deste regulamento, e ainda nas situações previstas no Código da Estrada que o justifiquem, pode haver lugar à remoção imediata de veículo.

#### Artigo 11.º

##### Remoção voluntária

1 - Nos casos em que não haja lugar a remoção imediata do veículo, verificada a situação de abandono ou de estacionamento indevido ou abusivo de veículo, e cumprido o estipulado no artigo 9.º, será identificado o proprietário através de consulta ao programa da conservatória do registo automóvel e notificado por via postal com aviso de receção para a residência constante no respetivo registo automóvel, para que proceda à sua remoção voluntária no prazo estipulado, que pode variar entre 15 dias, a contar da receção da notificação.

2 - Caso o proprietário rececione a notificação e terminado o prazo concedido, o veículo se mantenha no local a câmara municipal procede à sua remoção para as instalações municipais, seguindo o processo pelos trâmites legais definidos no presente Regulamento e demais legislação.

3 - Caso o veículo seja removido de forma voluntária, na sequência da notificação mencionada no n.º 1, o respetivo processo formado de acordo com o artigo 9.º termina.


4 — Caso a notificação prevista no n.º 1, não seja entregue ao respetivo proprietário, e confirmada a situação de abandono ou de estacionamento indevido ou abusivo de veículo, o mesmo será removido pela Câmara Municipal, seguindo o processo pelos trâmites legais definidos no presente Regulamento e demais legislação.

5 – Nos casos em que é desconhecido o proprietário ou a sua morada, será elaborado Edital a afixar na Câmara Municipal e na sede de freguesia do local onde o veículo se encontra em situação de abandono, ou estacionamento indevido ou abusivo, concedendo um prazo de 15 para o retirarem do local, terminado esse prazo e mantendo-se no local, o mesmo será removido pela câmara municipal, seguindo o processo pelos trâmites legais definidos no presente Regulamento e demais legislação.

#### Artigo 12.º



Operação de remoção

- 1 - A operação de remoção será efetuada por veículo de reboque e meios de operador devidamente licenciado com quem o Município venha a celebrar contrato para o efeito.
  - 2 – O veículo é removido para parque municipal, onde ficará parqueado no período em que decorre o processo constante no Capítulo IV do presente regulamento, não constituindo para o Município qualquer responsabilidade perante o proprietário do veículo, designadamente por eventuais furtos, perdas ou deteriorações dos veículos, decorrentes da remoção e depósito, ou de bens que que encontrem no seu interior, de acordo com o estipulado no Regulamento de Trânsito do Concelho de Tavira, nomeadamente no seu artigo 51.º.
- 

CAPÍTULO IV

Abandono, Reclamação e Procedimentos Conexos

Artigo 13.º

Procedimento Tendente à Presunção de Abandono de Veículo

- 1 — Removido o veículo, nos termos previstos na Lei e neste Regulamento, será o proprietário notificado, por via postal, registado com aviso de receção para a residência constante do respetivo registo automóvel, para o levantar no prazo de 30 dias.
- 2 - Nos casos em que é desconhecido o proprietário ou a sua morada, é elaborado Edital a afixar na Câmara Municipal e na sede de freguesia do local de remoção.
- 2 — O prazo referido no número anterior conta -se a partir da receção da notificação, ou da data da afixação do edital a notificar o proprietário nos termos previstos do artigo 14.º.
- 3 — Se o veículo não for reclamado dentro do prazo previsto no n.º1 é considerado abandonado e adquirido por ocupação pelo Município, ou pelo Estado quando for caso disso.
- 4 — O veículo é considerado imediatamente abandonado quando essa for a vontade manifestada expressamente pelo seu proprietário conforme procedimento previsto na alínea b) do n.º 2 do artigo 4.º.

Artigo 14.º

Notificação para levantamento de veículo

- 1 — Das notificações referidas no artigo anterior deve constar a indicação do local e data de remoção do local e para onde o veículo foi removido e, bem assim, que o proprietário poderá

levantar o mesmo, dentro dos prazos referidos no artigo 13.º, e após o pagamento da taxa inerente, como previsto no n.º 6, sob pena de o veículo se presumir abandonado.

2 — No caso previsto na alínea f) do n.º 1 do artigo 5.º, se o veículo apresentar sinais evidentes de acidente, a notificação deve fazer — se pessoalmente, salvo se o proprietário não estiver em condições de a receber, sendo então feita em qualquer pessoa da sua residência, preferindo os parentes.

3 — Não sendo possível proceder às notificações previstas nos números anteriores, por qualquer causa, nomeadamente por desconhecimento do proprietário e/ou residência, proceder -se -á a notificação por Edital.

4 — O Edital referido no número anterior afixado por um prazo de 30 dias na Câmara Municipal, na sede da Freguesia do local onde ocorreu a remoção e na sede do concelho e da freguesia da residência conhecida do proprietário.

5 — A notificação prevista nos números anteriores, mas de forma facultativa, poderá fazer -se também através da sua publicação em jornal de grande tiragem na área do município.

6 — A entrega do veículo é efetuada ao proprietário, mediante a apresentação da respetiva documentação pessoal que o identifique ou a alguém nomeado por ele através de declaração para o efeito e mediante o pagamento das taxas inerentes previstas no Regulamento e Tabela de Taxas do Município.

#### Artigo 15.º

##### Reclamação de Veículo

1 — Tem legitimidade para reclamar o levantamento de veículo removido pelo Município o respetivo titular do documento de identificação do veículo, desde que o faça dentro dos prazos referidos no artigo anterior e proceda ao pagamento das taxas previstas.

2 — Aquando da reclamação do veículo nos termos do número anterior, o interessado deve fazer prova do seu direito de propriedade ou de qualquer outro direito que lhe confira responsabilidade sobre o veículo, mediante a apresentação dos documentos que atestem a titularidade do direito invocado.

3 — Para além da exibição dos documentos referidos no número anterior, o interessado deve ainda apresentar no ato de reclamação o imposto único de circulação (IUC) regularizado e o seguro atualizado do veículo ou documento comprovativo do cancelamento da respetiva matrícula, se o fim daquele não for a circulação.

4 — Em casos de dúvida e/ou sempre que seja recusada a exibição de algum dos documentos referidos nos números anteriores, os serviços municipais competentes podem solicitar a

colaboração das autoridades policiais e/ou da Conservatória do Registo Automóvel, para garantir o cabal esclarecimento da legitimidade do reclamante.

5 — A entrega do veículo pressupõe a elaboração de um auto de entrega devidamente assinado por quem o entrega e por quem o recebe e depende do integral pagamento da taxa prevista.

6 — Com a entrega do veículo, compete a quem o recebe garantir a sua deslocação do local onde se encontra depositado à guarda do Município de Tavira até ao local onde o pretende parquear, o qual não deve ser na via pública nas mesmas condições em que se encontrava quando foi removido, sob pena de o mesmo ser considerado em estacionamento abusivo.

#### Artigo 16.º

##### Estado de Conservação do Veículo

O Município de Tavira não responde pelo estado de conservação do veículo aquando do seu levantamento pelo reclamante, declinando qualquer responsabilidade por eventuais deteriorações, danos ou estragos causados ao veículo durante o seu depósito nas instalações municipais, nomeadamente os resultantes de furtos e atos de vandalismo.

#### Artigo 17.º

##### Informação de Abandono de Veículos às Entidades Policiais

1 — Os serviços municipais enviarão informação às entidades policiais, Polícia de Segurança Pública e Guarda Nacional Republicana, das viaturas removidas no concelho de Tavira, em situação de abandono e degradação na via pública.

2 — Os serviços municipais aguardam, no prazo de 10 dias, informação quanto à suscetibilidade de apreensão por alguma instituição policial dos veículos constantes da informação enviada.

3 — Não existindo resposta no prazo referido no número anterior, presume -se que não existe qualquer circunstância que determine a apreensão do veículo.

#### Artigo 19.º

##### Veículos Abandonados a Favor do Estado

1 — Quando se verifique situação de veículo abandonado e adquirido a favor do Estado, após a receção da resposta da entidade policial indicada no artigo anterior, e quando essa informação for no sentido de inexistência, bem como esgotados os prazos previstos no mesmo artigo, sem que haja reclamação, os serviços Municipais informam o Organismo da Administração Central competente, para que este se manifeste sobre o interesse de integrar a viatura no Parque de Viaturas do Estado.

2 — Declarando o Organismo da Administração Central o desinteresse, o veículo é definitivamente declarado adquirido pelo Município.

#### CAPÍTULO IV

##### Veículos não reclamados

##### Artigo 20.º

##### Consequência do Não Levantamento de Veículos

1 — Uma vez verificado o termo do prazo e não sendo levantado o veículo, serão efetuadas as notificações a comunicar a situação de abandono, e consequente aquisição por ocupação a favor do Município, ou do Estado se for o caso, nos seguintes termos:

a) Por notificação postal registada com aviso de receção, quando no processo se verifique que foram recebidas anteriores notificações.

b) Notificação por meio de edital, podendo neste caso o mesmo edital contemplar vários proprietários a notificar.

2 — Cumulativamente com a notificação prevista alínea b) no número anterior, mas de forma facultativa, poderá fazer -se também a publicação em jornal de grande tiragem na área do Município.

3 — As notificações previstas neste artigo têm a duração de 15 dias, contados a partir da data da receção da notificação ou da data da publicação, podendo neste período ser deduzida qualquer reclamação.

4 — Findo o prazo consagrado no número anterior o veículo é definitivamente declarado abandonado, e adquirido por ocupação pelo Município ou pelo Estado.

#### CAPÍTULO V

##### Aquisição e Registo de Veículos Abandonados a Favor do Município

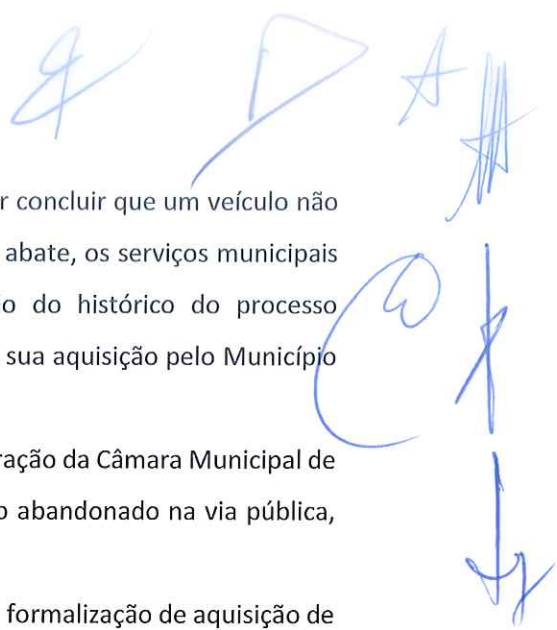
##### Artigo 21.º

##### Relatório Técnico

Quando os veículos se considerarem definitivamente abandonados, e adquiridos pelo Município, será elaborado relatório técnico pelos serviços do Município no sentido de considerar, ou não, os veículos em situação de fim de vida.

##### Artigo 22.º

##### Uso e Registo de Veículo a Favor do Município



1 — Quando a vistoria técnica prevista no artigo anterior permitir concluir que um veículo não se encontra em fim de vida, não devendo ser encaminhado para abate, os serviços municipais competentes elaboram uma informação contendo a descrição do histórico do processo administrativo do veículo e uma proposta para a formalização da sua aquisição pelo Município de Tavira.

2 — A proposta referida no número anterior é submetida a deliberação da Câmara Municipal de Tavira, que decide quanto à formalização de aquisição de veículo abandonado na via pública, por ocupação do Município de Tavira.

3 — A deliberação da Câmara Municipal de Tavira que decidir pela formalização de aquisição de veículo serve de fundamento para colocar o mesmo ao serviço e uso do Município de Tavira, sem prejuízo do disposto no número seguinte.

4 — Com base na deliberação camarária referida nos n.ºs 2 e 3 do presente artigo, os serviços municipais competentes devem requerer, junto da Conservatória do Registo Automóvel, o registo do veículo a favor do Município de Tavira e promover a atualização da competente documentação, designadamente o documento de identificação do veículo e título de registo de propriedade.

#### Artigo 23.º

##### Veículos em Fim de Vida

1 - Concluindo -se que os veículos se encontram em fim de vida, serão os mesmos tratados como resíduos, observando -se os procedimentos previstos no Capítulo VI deste Regulamento.

#### CAPÍTULO VI

##### Veículos em Fim de Vida

#### Artigo 24.º

##### Encaminhamento para desmantelamento e abate

1 - Após o cumprimento de todos os procedimentos e diligências aqui regulados, e com exceção das situações previstas no artigo 22.º, serão os veículos encaminhados para desmantelamento e abate nos termos legalmente definidos, através de operador devidamente licenciado com quem o Município venha a celebrar contrato para o efeito.

2 - O Município poderá recorrer ao serviço disponibilizado pelo Organismo da Administração Central para desmantelamento e respetivo abate dos veículos.

## Artigo 25.º

### Cancelamento de Matrículas e Emissão de Certificado de Destruição

O cancelamento de matrículas de veículos em fim de vida e o respetivo Certificado de Destruição é da responsabilidade do operador devidamente licenciado com quem o Município venha a celebrar contrato para o efeito, ou recorrendo o Município ao Organismo da Administração Central, de acordo com o n.º 2 do artigo anterior o operador com quem o referido organismo celebre contrato para o efeito.

## Capítulo VI

### Procedimentos Especiais

## Artigo 26.º

### Hipoteca

- 1 — Quando o veículo seja objeto de hipoteca, a remoção deve também ser notificada ao credor, para a residência constante do respetivo registo, ou nos termos do n.º 3 do artigo 14.º
- 2 — Da notificação ao credor deve constar a indicação dos termos em que a notificação foi feita ao proprietário.
- 3 — O credor hipotecário pode requerer a entrega do veículo como fiel depositário, para o caso de, findo o prazo, o proprietário o não levantar.
- 4 — O requerimento pode ser apresentado no prazo de 10 dias após a notificação ou até ao termo do prazo para levantamento do veículo pelo proprietário, se terminar depois daquele.
- 5 — O veículo deve ser entregue ao credor hipotecário logo que se mostrem pagas todas as despesas previstas no presente Regulamento.

## Artigo 27.º

### Penhora

- 1 — Quando o veículo tenha sido objeto de penhora, arresto, apreensão ou ato equivalente, informar -se -á o tribunal, ou a entidade que procedeu à penhora, das circunstâncias que justificaram a remoção.
- 2 — No caso previsto no número anterior, o veículo deve ser entregue a pessoa que para o efeito o tribunal, ou entidade competente, designar como fiel depositário, sendo dispensado o pagamento prévio das despesas de remoção e depósito.
- 3 — Na execução, os créditos pelas despesas de remoção e depósito gozam de privilégio mobiliário especial.

Artigo 28.º

Outros Direitos sobre Veículos — Entidades a Notificar

- 1 — Existindo sobre o veículo um direito de usufruto, a notificação referida nos artigos 13.º e 14.º deve ser feita ao usufrutuário, aplicando -se ao proprietário com as necessárias adaptações, o disposto no artigo 14.º.
- 2 — Em caso de locação financeira ou de locação por prazo superior a um ano, a notificação referida nos artigos 13.º e 14.º deve ser feita ao locatário, aplicando -se ao locador, com as necessárias adaptações, o disposto no artigo 14.º.
- 3 — Tendo o veículo sido vendido com reserva de propriedade e mantendo -se esta, a notificação referida nos artigos 13.º e 14.º deve ser feita ao adquirente, aplicando -se ao proprietário com as necessárias adaptações, o disposto no artigo 14.º.
- 4 — Nos casos em que, em virtude de facto sujeito a registo, haja posse do veículo, a notificação deve ser feita a pessoa que tiver a qualidade de possuidor, aplicando -se ao proprietário, com as necessárias adaptações, o disposto no artigo 14.º.

Artigo 29.º

Veículos com matrícula estrangeira

- 1 — Sempre que os veículos removidos tenham matrícula estrangeira, não sendo possível a identificação do proprietário deverá ser informada a Direção-Geral das Alfândegas para se pronunciar no prazo de 10 dias sobre o veículo em causa.
- 2 — Não existindo resposta no prazo referido no número anterior, presume -se que não existe qualquer informação relevante sobre o veículo e será afixado em Edital com a informação do local e data da remoção, bem como o local onde a mesma se encontra, a afixar na Câmara Municipal e na sede de freguesia do local de remoção, concedendo um prazo de 15 dias para o eventual proprietário se pronunciar, fazendo prova conforme estipulado no artigo 13.º.
- 2 — Caso exista a informação do proprietário, será adotado procedimento análogo ao disposto nos artigos anteriores.

CAPÍTULO VII

Taxas

Artigo 30.º

Taxas Aplicáveis

- 1 — Pela remoção dos veículos são fixadas as taxas pela Portaria n.º 1334-F/2010, de 31 de dezembro, bem como nas alterações que esta venha a sofrer ao longo do tempo, conforme previsto no Regulamento e Tabela de taxas do Município de Tavira.



3 — O produto das taxas aplicadas pela remoção e depósito de veículos reverte integralmente a favor do Município de Tavira.

4 — O pagamento das taxas que forem devidas é obrigatoriamente feito no momento da entrega do veículo.

6 — No caso de o reclamante do veículo não ser o proprietário do mesmo, fazendo prova do seu direito, nomeadamente, o adquirente com reserva de propriedade, locatário em regime de locação financeira, locatário por período superior a um ano ou quem, por facto sujeito a registo, for possuidor do veículo, é responsável pelas despesas ocasionadas pela remoção do veículo.

## CAPÍTULO VIII

### Disposições Finais

#### Artigo 31.º

##### Fiscalização

A fiscalização das disposições contidas no presente regulamento compete à Câmara Municipal de Tavira, nas vias sob a respetiva jurisdição.

#### Artigo 32.º

##### Prazos

Salvo os casos em que a lei ou o presente regulamento dispuserem de forma diferente, aos prazos nele referidos aplicam -se as regras constantes do Código do Procedimento Administrativo.

#### Artigo 33.º

##### Norma supletivas

Sem prejuízo dos princípios gerais de direito e da demais legislação aplicável em matéria de abandono, bloqueamento, remoção e abate de veículos, aplicam -se subsidiariamente ao presente regulamento:

- a) O Código da Estrada;
- b) O Código do Procedimento Administrativo;
- c) O Regulamento de Trânsito do Concelho de Tavira;
- d) O Regulamento e tabela de Taxas do Município de Tavira.

#### Artigo 33.º

##### Casos Omissos

Os casos omissos serão resolvidos mediante apreciação da Câmara Municipal.



Doc 13  
@  
A  
município  
**tavira**

Proposta n.º 154/2020/CM

Processo n.º 2020/150.10.500/2

**Assunto:** Adenda ao protocolo celebrado com entre o Município de Tavira e a ABSOL – Associação Beleza Solidária, em 13 de fevereiro de 2019

**Considerando:**

- Que compete à Câmara Municipal de Tavira, conforme o disposto na alínea ii) do n.º 1 do artigo 33.º do anexo I à Lei n.º 75/2013 de 12 de setembro, proceder à captura, alojamento e abate de canídeos e felídeos;
- Que compete igualmente à Câmara Municipal de Tavira, conforme o disposto na alínea jj) do n.º 1 do artigo 33.º do anexo I à Lei n.º 75/2013 de 12 de setembro, deliberar sobre a deambulação e extinção de animais considerados nocivos;
- Que a Lei n.º 27/2016, de 23 de agosto, aprova medidas para a criação de uma rede de centros de recolha oficial de animais e estabelece a proibição do abate de animais errantes como forma de controlo da população, privilegiando a sua esterilização. Por estes motivos, torna-se necessária, e até imprescindível, implementar medidas no que concerne aos animais errantes a nível do Concelho de Tavira;
- Que a Câmara Municipal de Tavira, conforme o disposto no n.º 2 do artigo 3.º da Lei n.º 27/2016, de 23 de agosto, pode ceder gratuitamente, findo o prazo de reclamação de 15 dias, os animais recolhidos nas suas instalações;
- Que a Câmara Municipal de Tavira pode ainda, na sequência das medidas necessárias preconizadas pela Portaria n.º 146/2017, de 24 de abril, que regulamenta as normas que regulam o destino dos animais acolhidos pelos Centros de Recolha Oficiais de Animais (CROA), estabelecer medidas para o controlo de animais errantes, nomeadamente o seu destino;
- A carência a nível das infraestruturas do Canil Municipal de Tavira, tornou-se necessário em 2018, proceder ao estabelecimento de protocolos com associações de proteção animal, no sentido de reencaminhar os animais não adotáveis para os mesmos, por forma a libertar boxes, para que o Canil Municipal de Tavira pudesse continuar a recolher animais errantes da via pública;
- Que, foram recolhidos e alojados pelo Canil Municipal de Tavira, nos últimos dois anos, 233 cães e 346 gatos;

- O protocolo celebrado com entre o Município de Tavira e a ABSOL – Associação Beleza Solidária, em 13 de fevereiro de 2019, o qual tem por finalidade garantir a saúde e bem-estar dos animais encontrados vadios ou errantes e os recolhidos pelo Município de Tavira, bem como a atribuição de um apoio trimestral de 1.500€ para execução das atividades previstas no n.º 1 da cláusula 2.ª;
- Que, nessa sequência, a associação recebeu do CRO de Tavira os canídeos não adotáveis, nomeadamente idosos, adultos de porte grande e/ou com doença crónica (Leishmaniose ou Dirofilariose);
- O trabalho realizado pela ABSOL, aliada à necessidade de reforçar a sua atividade por força do aumento do número de cães aí alojados a necessitarem de tratamento (fármacos) e alimentação.
- A informação constante no processo 2020/150.10.500/2.

**Tenho a honra de propor que a Câmara Municipal delibere:**

1. Aprovar a minuta de adenda ao protocolo, em anexo, a qual pressupõe um reforço do apoio a atribuir à ABSOL – Associação Beleza Solidária, passando este a ser de 3.000,00 € (três mil euros) por trimestre, a que corresponde um número sequencial de compromisso n.º 20647/2020.
2. Aprovar a deliberação que recair sobre a presente proposta em minuta, nos termos do disposto no n.º 3 e para efeitos do preceituado no n.º 4 do artigo 57.º do anexo I à Lei n.º 75/2013, de 12 de setembro.

Paços do Concelho, 27 de maio de 2020

A Presidente da Câmara Municipal,


Ana Paula Martins



## Adenda ao Protocolo de Colaboração entre o Município de Tavira e a ABSOL

### – Associação Beleza Solidária

Considerando:

- 
- O protocolo de colaboração celebrado entre o Município de Tavira e a ABSOL – Associação Beleza Solidária, em 13 de fevereiro de 2019;
  - Que compete à Câmara Municipal de Tavira, conforme o disposto na alínea ii) do n.º 1 do artigo 33.º do anexo I à Lei n.º 75/2013 de 12 de setembro, proceder à captura, alojamento e abate de canídeos e felídeos;
  - Que compete à Câmara Municipal de Tavira, conforme o disposto na alínea jj) do n.º 1 do artigo 33.º do anexo I à Lei n.º 75/2013 de 12 de setembro, deliberar sobre a deambulação e extinção de animais considerados nocivos;
  - Que a Lei n.º 27/2016, de 23 de agosto, aprova medidas para a criação de uma rede de centros de recolha oficial de animais e estabelece a proibição do abate de animais errantes como forma de controlo da população, privilegiando a sua esterilização. Por estes motivos, torna-se necessária, e até imprescindível, implementar medidas no que concerne aos animais errantes a nível do Concelho de Tavira;
  - Que a Câmara Municipal de Tavira, conforme o disposto no n.º 2 do artigo 3.º da Lei n.º 27/2016, de 23 de agosto, pode ceder gratuitamente, findo o prazo de reclamação de 15 dias, os animais recolhidos nas suas instalações;
  - Que a Câmara Municipal de Tavira pode ainda, na sequência das medidas necessárias preconizadas pela Portaria n.º 146/2017, de 24 de abril, que regulamenta as normas que regulam o destino dos animais acolhidos pelos Centros de Recolha Oficiais de Animais (CROA), estabelecer medidas para o controlo de animais errantes, nomeadamente o seu destino;
  - A carência a nível das infraestruturas do Canil Municipal de Tavira, tornou-se necessário em 2018, proceder ao estabelecimento de protocolos com associações de proteção animal, no sentido de reencaminhar os animais não adotáveis para os mesmos, por forma a libertar boxes, para que o Canil Municipal de Tavira pudesse continuar a recolher animais errantes da via pública;
  - Que, foram recolhidos e alojados pelo Canil Municipal de Tavira, nos últimos dois anos, 233 cães e 346 gatos;
  - Sabendo que a ABSOL recebeu do CRO de Tavira os canídeos não adotáveis, nomeadamente idosos, adultos de porte grande e/ou com doença crónica (Leishmaniose ou Dirofilariose).

- O trabalho realizado pela ABSOL, aliada à necessidade de reforçar a sua atividade por força do aumento do número de cães aí alojados a necessitarem de tratamento (fármacos) e alimentação.

**Entre:**

O **Município de Tavira**, pessoa coletiva n.º 501067191, com sede no Edifício dos Paços do Concelho, Praça da Republica, União das Freguesias de Tavira, concelho de Tavira, neste ato representado por Ana Paula Fernandes Martins, na qualidade de Presidente da Câmara Municipal de Tavira, como primeiro outorgante.

E

A **ABSOL – Associação Beleza Solidaria**, pessoa coletiva n.º 510377084, com sede na Rua António Aleixo Lote 3 r/ch, esquerdo 8100-014 Almancil, concelho de Loulé, neste ato representado por Alexandra Luísa do Céu Costa Água, na qualidade de Presidente da Direção, como segundo outorgante.

É celebrada e reciprocamente aceite, a presente adenda ao protocolo celebrado a 13 de fevereiro de 2019, passando a alínea a) do número 1 da Cláusula 2.ª a ter a seguinte redação:

**Cláusula 2.ª – Obrigações das partes:**

2 – No âmbito da execução da parceria estabelecida no presente protocolo, o “primeiro outorgante” atribui ao “segundo outorgante”:

- a. Um apoio trimestral de 3.000,00 € (três mil euros) para a execução das atividades previstas no número anterior, a ser transferido durante o primeiro mês de cada trimestre, tendo como início a data de assinatura do presente protocolo.

Paços do Concelho, xx de maio de 2020

Pelo Município de Tavira

A Presidente da Câmara Municipal

Ana Paula Martins

Pela ABSOL – Associação Beleza Solidaria

A Presidente da Direção

Alexandra Aguas





30 5 19

9

município  
**tavira**

Proposta n.º 156/2020/CM

Processo n.º 2020/100.10.400/5

**Assunto:** Alteração à tabela de preços – livro “A Principal do Reino do Algarve - Tavira nos séculos XV e XVI”

**Considerando:**

- O disposto no artigo 21.º da Lei n.º 73/2013, de 3 de setembro, republicada em anexo à Lei n.º 51/2018, de 16 de agosto, diploma que regula o Regime Financeiro das Autarquias Locais;
- A produção do livro: “A Principal do Reino do Algarve - Tavira nos séculos XV e XVI”;
- A informação n.º 4220/2020 do custo de produção dos exemplares da publicação.

**Tenho a honra de propor que a Câmara Municipal delibere:**

1. Aprovar a introdução no ponto 3 “Publicações” da tabela de preços do município:

“A Principal do Reino do Algarve - Tavira nos séculos XV XVI -----25,00€”

2. Aprovar a deliberação que recair sobre a presente proposta em minuta, nos termos do disposto no n.º 3 e para efeitos do preceituado no n.º 4 do artigo 57.º do anexo I à Lei n.º 75/2013, de 12 de setembro.

Paços do Concelho, 28 de maio de 2020

A Presidente da Câmara Municipal,

Ana Paula Martins

**TABELA DE PREÇOS MUNICIPAL**
**1 – TRANSPORTE PARA A ILHA DE TAVIRA**
**Transporte de mercadorias para a Ilha de Tavira em embarcação municipal**

1. Paletes até 600Kg (por unidade)	4,20 €
2. Barris (por unidade)	1,58 €
3. Garrafas de gás (por Kg)	0,05 €
4. Outros (Carvão, garrafas, grades de bebidas, produtos não perecíveis) - (por Kg)	0,05 €

(Os preços indicados acrescem IVA à taxa legal em vigor)

**Nota:** É aplicável, em matéria de liquidação, cobrança, forma de pagamento e prazos, com as devidas adaptações, o disposto no regulamento Municipal de Taxas do Município de Tavira em vigor.

**2 – MERCHANDISING**

1. Emblema	2,05 €
2. Bonés	5,00 €
3. Bonés criança	5,15 €
4. Panamá	3,70 €
5. Pólo manga curta	15,50 €
6. Pólo manga comprida	23,25 €
7. Poncho	12,90 €
8. T-shirt Verão em Tavira	10,00 €
9. T-shirt 1 impressão	7,75 €
10. T-shirt 3 impressões	10,35 €
11. Tops em algodão	6,70 €
12. Pins em prata	10,40 €
13. Porta-chaves em prata	41,30 €
14. Lápis em Madeira	0,55 €
15. Conjunto Trystar Set	15,80 €
16. TELA BAGS – Modelo Mix	5,00 €
17. TELA BAGS – Modelo Kax	6,00 €
18. TELA BAGS – Modelo Box M – Linha X	15,00 €
19. TELA BAGS – Modelo Toxic Summer – Linha X	25,00 €
20. TELA BAGS – Modelo Express – Linha X	27,00 €
21. TELA BAGS – Modelo Caderno A5 – Linha ID	16,00 €
22. TELA BAGS – Modelo Crucifixo – Linha ID	35,00 €
23. TELA BAGS – Modelo S. Carlos – Linha ID	43,00 €
24. TELA BAGS – Modelo Teatro – Linha ID	50,00 €
25. Caneca Cerâmica – “Dieta mediterrânica”	7,50 €
26. Lápis BIC – “Dieta Mediterrânica”	1,50 €
27. Magnético de frigorífico - “Dieta Mediterrânica”	2,00 €
28. T-Shirt - “Dieta Mediterrânica”	9,50 €
29. T-Shirt de criança - “Dieta Mediterrânica”	7,50 €
30. Leques - “Dieta Mediterrânica”	7,50 €
31. Caixa de Lápis de madeira (6 lápis de cor) - “Dieta Mediterrânica”	7,50 €
32. Medalha com estojo - Comemorações 500 anos	10,00 €

(Os preços indicados incluem IVA à taxa legal em vigor)

Acrescem os portes de envio por correio





### 3 – PUBLICAÇÕES

1. Vieira da Silva – Gravuras	10,00 €
2. "Transfert" - Obras do CAMJAP em itinerância	20,00 €
3. Joana Vasconcelos	35,00 €
4. RAP. Um robô português em Nova Iorque	15,00 €
5. Gérard Castello Lopes - Homenagem a Cartier-Bresson	15,00 €
6. Geografias Variáveis	10,00 €
7. 50 Anos de Gravura Portuguesa	20,00 €
8. Paula Rego - Pintura, Desenho e Gravura	10,00 €
9. Paulo Serra, Lápis	7,50 €
10. Retratos e Ficções, Júlio Pomar e a Literatura	20,00 €
11. Atualização em Retalhos Postais da Bahia	10,00 €
12. Carlos Barroco - Póparte, Sardinhas e Outras Aventuras	10,00 €
13. Pedro Cabrita Reis - Coleções Privadas	30,00 €
14. Alberto Carneiro	15,00 €
15. Costa Pinheiro	15,00 €
16. Tríptico	10,00 €
17. Fernando Pinheiro - Uma Pintura 200x121 cm; Sul-Este, Norte-Oeste	10,00 €
18. Rinoceronte	10,00 €
19. Passagens	10,00 €
20. Tuberaria Major	15,00 €
21. Sofia Areal - Paisagem I	10,00 €
22. Günter Grass - 50 anos-Obra plástica	5,00 €
23. Tàpies - Obra gráfica	5,00 €
24. José Manuel Rodrigues - água de prata	10,00 €
25. Manuel Caeiro - Dream Houses Outside Door	7,00 €
26. Espírito e Poder	20,00 €
27. Segunda Colina - pintura de IVO	10,00 €
28. René Bértholo - O Sol e a Lua	7,50 €
29. Angelo de Sousa – Desenhos	7,50 €
30. Carta do Sentir - Fotografia Valter Vinagre	7,50 €
31. Tavira patrimónios do mar	20,00 €
32. Monografia de Santa Catarina da Fonte do Bispo	12,00 €
33. V Jornadas de História de Tavira	10,00 €
34. Clube Recreativo e Desporto Santaluziense	15,00 €
35. Vida e Morte de um Algarvio Africanista	8,00 €
36. Sabores Intemporais	14,00 €
37. Da Serra de Tavira ao Rio Marroquino	22,00 €
38. Algarve – Castelo, Cercas e Fortalezas	35,00 €
39. Cachopo e a Sua História	12,00 €
40. Monografia da Luz de Tavira	8,00 €
41. Toponímia Tavirense	2,50 €
42. Toponímia de Tavira	7,00 €
43. Balsa, Cidade Perdida	25,00 €
44. Tavira e o Seu Termo	7,00 €
45. Tavira e o Seu Termo II	8,00 €
46. Nomes Vulgares do Pescado	14,00 €
47. IV Jornadas de História de Tavira	3,50 €
48. Algarve dos Meus Encantos	10,00 €
49. Palavras sem Fronteiras	7,00 €
50. Tavira, Passear e Conhecer	15,00 €

51. O Foral de Tavira de 1504	5,50 €
52. O vaso de Tavira	10,00 €
53. Da Terra, das Gentes	10,00 €
54. Quando o Algarve Canta e Ri	5,50 €
55. Cantigas de Bem Querer e Outros Versos	2,50 €
56. Bailado das Sete Cores	12,00 €
57. Arte Nova de Algarismo	5,50 €
58. Colheita	11,00 €
59. Imagem	5,50 €
60. Pousadas no Tempo	3,00 €
61. Poesias (ou banalidades poéticas)	5,50 €
62. Guia da Gastronomia Serrana do Concelho de Tavira	2,60 €
63. Cartas Sem Código Postal	4,00 €
64. A Fábrica de Tapeçarias de Tavira	6,50 €
65. Os Moinhos da Rocha	3,50 €
66. Roteiro Natural do Concelho de Tavira	5,50 €
67. A Pintura Sacra em Tavira	30,00 €
68. Tavira vila antiga, cidade renovada	12,00 €
69. Tavira Território e Poder	30,00 €
70. Guia Gastronómico / Passaporte	10,00 €
71. Titulares do liberalismo do Algarve	50,00 €
72. As realidades do tempo	5,50 €
73. Doçaria do Figo	15,00 €
74. A Igreja de Santa Maria do Castelo de Tavira	10,50 €
75. Artistas Portugueses Contemporâneos	10,00 €
76. Tavira, História Viva	31,50 €
77. Aguardentes de Frutos e Licores do Algarve	15,00 €
78. Aurora da minha humanidade	10,00 €
79. HOPSI Tom & Rico	15,00 €
80. Moedas do Museu Municipal	18,00 €
81. O Caminho	2,60 €
82. O Olhar, a Escuta e o Sentir	20,00 €
83. Os pássaros e o azul	3,50 €
84. Ponto e vírgula	4,00 €
85. Porque gosto da minha Terra	5,50 €
86. Sob as margens do Gilão	3,50 €
87. Sonhar poesia	5,50 €
88. Ecos do Passado de Tavira	5,00 €
89. Guia das Associações	10,00 €
90. Maravilhas e Paixões	16,00 €
91. Monografia da Freguesia de Conceição de Tavira	12,00 €
92. O Celebrado Mestre Cego de Campo Maior e Tavira	5,00 €
93. O Panorama Museológico em Portugal 00/03	12,00 €
94. Roteiro Museus 2005	10,00 €
95. Santa Luzia de Lugarejo a Vila com Brasão	15,00 €
96. Subindo a Montanha	6,00 €
97. Um Século de História da Companhia de Pescarias do Algarve	18,00 €
98. Monografia de Santo Estêvão	10,00 €
99. Personagens à Procura de Autor	10,00 €
100. Cidades e Mundos Rurais	27,75 €
101. 1ª República em Tavira	15,00 €
102. Tavira, a Cidade das Igrejas	10,00 €

Handwritten blue marks on the right side of the page, including a large 'A' and a vertical line with a downward-pointing arrow.

103. Sombras reflectidas	10,00 €
104. A nova cozinha – imaginários	16,00 €
105. O velho e a Elena romena	11,00 €
106. Portugal nos séculos XIII, XIV e XV – Reflexões históricas	22,00 €
107. Algarve e Algarvios, de Ofir Chagas	17,00 €
108. “A propósito de...”	7,00 €
109. Miscelânea histórica – Tavira no século XX	13,00 €
110. Lapsos de Tempo	10,00 €
111. Caixa Fernando Pessoa	25,00 €
112. Miniatura Fernando Pessoa	50,00 €
113. Karsti Stiege - C/O Posta-Restante”	10,00 €
114. Fotografar - A Família Andrade, olhares sobre Tavira	20,00 €
115. Pintura Interrogada de Luís Gordillo	10,00 €
116. Invocações Marianas em Tavira, de Luís e Rui Terremoto Santos	7,00 €
117. Zona Letal, Espaço Vital -Obras da Coleção da Caixa Geral de Depósitos	10,00 €
118. Obras da Coleção de Arte Contemporânea da Portugal Telecom”	5,00 €
119. Folhas de sala do Núcleo Islâmico (português, espanhol, inglês e francês)	1,00 €
120. Tríptico “Tavira Islâmica” do Núcleo Islâmico (Inglês e português)	1,00 €
121. Entalhador de Pedra, de Diogo Tavares de Ataíde	10,00 €
122. Dieta Mediterrânica – Património Cultural Milenar	10,00 €
123. Dieta Mediterrânica – Uma herança milenar para a humanidade	20,00 €
124. Palácio de Espanto, em torno da Coleção da CGD	12,00 €
125. The Mediterranean Diet – Ancient Heritage for Humanity	25,00 €
126. Algarve Visto do Ar	20,00 €
127. Fernando Ricardo – Olhar o Mundo	12,00 €
128. O Surrealismo em Portugal – A coleção da Fundação Cupertino de Miranda	10,00 €
129. A Igreja Matriz da Luz de Tavira	10,00 €
130. Mulheres Modernas na Obra de José de Almada Negreiros	15,00 €
131. Roteiro de Portugal através da gravura Oitocentista	20,00 €
132. A Pedra de Dighton – Seu Significado Histórico Valores e Contravalores	25,00 €
133. Diogo Tavares de Ataíde – Arquitecto Algarvio	16,00 €
134. Sem Norte, Nem Sul	10,00 €
135. Vozes e Vidas – Do Mar e do Peixe	35,00 €
136. A Ermida de São Lázaro	10,00 €
137. Artur Pastor e os Mundos do Sul	20,00 €
138. A Principal do Reino do Algarve - Tavira nos séculos XV XVI	25,00 €

(Os preços indicados incluem IVA à taxa legal em vigor)

Acrescem os portes de envio por correio

#### 4- CD'S/DVD'S

1. CD Orquestra do Algarve	13,00 €
2. DVD Sotavento Algarvio	12,50 €
3. O Labirinto do Atum	18,00 €

(Os preços indicados incluem IVA à taxa legal em vigor)

Acrescem os portes de envio por correio

#### 5 – MEDALHAS/CAIXAS

1. Medalha Foral	15,30 €
2. Caixa Veludo	25,45 €

(Os preços indicados incluem IVA à taxa legal em vigor)

Acrescem os portes de envio por correio

#### 6 – POSTAIS

1. Os Pássaros e o Azul	1,55 €
2. O Barril	0,55 €
3. Postais Escolares	0,55 €
4. O Coreto	0,25 €
5. Tavira, um Convite à Descoberta	2,50 €
6. Quadro 52/40 CM –GR	55,95 €
7. Quadro 39/32 CM- PQ	42,70 €
8. Cartaz “Tavira, patrimónios do Mar”	0,50 €

(Os preços indicados incluem IVA à taxa legal em vigor)

Acrescem os portes de envio por correio

#### 7 - TRANSPORTES URBANOS DE TAVIRA

1. Bilhete a bordo	1,00 €
2. Cartão de carregamento	3,00 €
3. Carregamento de 10 títulos:	
Normal	7,50 €
Jovem (< 30 anos)	5,00 €
Idoso (a partir de 65 anos inclusivé)	5,00 €
4. Emissão de cartão passe	5,00 €
5. Carregamento de passe mensal:	
Normal	12,50 €
Jovem (< 30 anos)	7,50 €
Idoso (a partir de 65 anos inclusivé)	6,50 €
Estudante até ao 9.º ano	Grátis
Estudante do ensino secundário	3,75 €

(Os preços indicados incluem IVA à taxa legal em vigor)

Nota: As crianças menores de 6 anos têm acesso gratuito ao transporte

#### 8 – CARTÃO JOVEM

1. Cartão Jovem Co-Branded	10,00 €
----------------------------	---------

(Os preços indicados incluem IVA à taxa legal em vigor)

#### 9 – SERVIÇOS DE AMBULÂNCIA

1. Por Km	0,61 €
2. Horas de espera	5,98 €
3. Horas de oxigénio	8,37 €
4. Preço mínimo na cidade (a)	5,98 €
5. Doentes transportados em conjunto é cobrado 50 % do serviço a cada doente	

<sup>(a)</sup> Taxa de saída só dentro do perímetro da cidade

(Isento de IVA, conforme CIVA em vigor)

#### 10 – SERVIÇO DO AUTOTANQUE

1. Por Km	0,61 €
2. Auto tanque n.º 1 - 5 m <sup>3</sup>	33,10 €
3. Auto tanque n.º 2 - 8 m <sup>3</sup>	55,16 €
4. Auto tanque n.º 3 - 13 m <sup>3</sup>	71,71 €
5. Serviço de motobomba por hora	23,90 €

(Os preços indicados acrescem IVA à taxa legal em vigor)

### 11 – SERVIÇO DE ABERTURA DE PORTA

1. Por Km	0,61 €
2. Abertura de Porta	20,92 €
3. Serviços não desempenhados	8,97 €

(Os preços indicados acrescem IVA à taxa legal em vigor)

### 12 – PARQUE DE CAMPISMO DA ILHA DE TAVIRA

#### A - Tendas de aluguer

1. A LUGATENDA é uma tenda familiar que se encontra instalada na zona dos alvéolos (por noite)	---
1 Quarto (1 a 2 Pax)	25,00 €
2 Quartos (1 a 4 Pax)	40,00 €
3 Quartos (1 a 6 Pax)	50,00 €
Kit de dormir (por semana)	8,00 €
2. A TENDALIT é uma tenda familiar que se encontra instalada nos Alvéolos com eletricidade. Os quartos dispõem de camas com roupas de cama e atalhados, e a cozinha está equipada com fogão, frigorífico e utensílios de 1ª necessidade (por noite)	---
1 Quarto (de 1 a 2 Pax)	60,00 €
2 Quartos (de 1 a 4 Pax)	80,00 €

#### B - Acampamento com tendas próprias

3. Tendas Iglo/Canadianas/Familiares – Fora dos alvéolos (por noite)	---
1 pax + tenda	7,00 €
Acompanhantes	4,00 €
Crianças entre 5 e 14 anos	50%
Crianças até 4 anos	Isento
4. Tendas Iglo/Canadianas/Familiares – Alvéolos (espaço demarcado) (por noite)	---
1 pax + tenda	9,00 €
Acompanhantes	5,00 €
Crianças entre 5 e 14 anos	50%
Crianças até 4 anos	Isento

#### C - Outros serviços

5. Carregamento de telemóvel/tablet (por utilização)	1,50 €
6. Aluguer de cofres (por dia)	3,00 €
7. Aluguer de cacifos (por dia)	3,00 €
8. Ficha para máquina de lavar roupa	4,00 €
9. Extravio de cartão de utente	5,00 €
10. Extravio de chapa de identificação de tenda	2,00 €
11. Entrada de visitante (por dia)	1,00 €
12. Duche de água quente	1,00 €
13. Serviço de bagageira (por utilização)	2,00 €

(Os preços indicados incluem IVA à taxa legal em vigor)

#### Notas:

- O kit de dormir é opcional e inclui : colchão tripartido, lençol (capa), saco-cama, almofada e fronha. As crianças também pagam kit de dormir;
- O pagamento é efetuado em numerário ou multibanco;



- A ocupação das tendas de aluguer (LUGATENDA) tem uma estadia mínima de duas noites;
- A ocupação das tendas de aluguer (TENDALIT) tem uma estadia mínima de quatro noites;
- Após o check-in (registo) não se efetuam devoluções;
- Nas estadias em tenda própria os residentes têm desconto de 50%;

Handwritten marks: a large circled '0', a vertical line with a crossbar, and a signature.

### 13 - MEETING DE GESTÃO DO DESPORTO

1. Inscrição no meeting (inclui almoço)	15,00 €
---	---------

Nota: O almoço não inclui bebidas

(Os preços indicados incluem IVA à taxa legal em vigor)

### 14 – VERÃO EM TAVIRA

1. Inscrição na Feira do Livro	130,00 €
2. Inscrição na Feira das Antiguidades	160,00 €

(Aos preços supra indicados acresce IVA à taxa legal em vigor)

Tavira, 28 de maio de 2020



Proposta n.º 157/2020/CM

Processo n.º 2020/850.10.600/57

**Assunto:** Atribuição de apoio à Academia Sénior de Aprendizagem e Solidariedade de Tavira - Projeto de execução da saída de emergência

**Considerando:**

- A Academia Sénior de Aprendizagem e Solidariedade de Tavira é uma associação sem fins lucrativos cujo objetivo é a promoção do envelhecimento ativo em Tavira;
- Esta entidade desempenha atividades de âmbito cultural e recreativo, ao nível do saber em várias áreas formativas e promove atividades de convívio, visando a melhoria da qualidade de vida dos seus associados;
- Compete à câmara municipal apoiar entidades legalmente existentes, em conformidade com o disposto na alínea o) do n.º 1 do artigo 33.º do anexo I à Lei n.º 75/2013, de 12 de setembro;
- O pedido apresentado por esta entidade no documento com registo de entrada n.º 9236/2020, para apoio financeiro na elaboração Projeto de Saída de Emergência da Academia Sénior, Informação n.º 4456/2020 e o parecer constante do processo n.º 2020/850.10.600/57;
- Que foram apresentadas três propostas as quais correspondem de forma positiva aos objetivos pretendidos pela Entidade, sendo que para o efeito será necessário complementar duas propostas, no montante global de 1.050,00€, ao qual acrescer o IVA à taxa legal em vigor.

**Tenho a honra de propor que a Câmara Municipal delibere:**

1. Aprovar a atribuição de um apoio financeiro, no valor de 1.050,00€ (mil e cinquenta euros), à Academia Sénior de Aprendizagem e Solidariedade de Tavira, para cofinanciar a elaboração do Projeto de Saída de Emergência da sua sede, ao qual coube o número sequencial de compromisso 23762/2020 e, que o seu pagamento fique condicionado à apresentação do original do documento de despesa.
2. Aprovar a deliberação que recair sobre a presente proposta em minuta, nos termos do disposto no n.º 3 e para efeitos do preceituado no n.º 4 do artigo 57.º do anexo I à Lei n.º 75/2013, de 12 de setembro.

Paços do Concelho, 28 de maio de 2020

A Presidente da Câmara Municipal,

Ana Paula Martins



2020.0.16



município  
**tavira**

**Proposta n.º 158/2020/CM**

**Processo n.º 2020/350.10.518/1**

**Assunto:** Prorrogação de isenções - Medidas de apoio a agentes económicos e grupos sociais mais desfavorecidos, no âmbito do plano de prevenção da pandemia COVID 19

**Considerando:**

- Que no dia 18 de março de 2020 foi decretado o estado de emergência em Portugal, através do Decreto do Presidente da República n.º 14 -A/2020, de 18 de março;
- Que a Organização Mundial de Saúde qualificou a situação atual de emergência de saúde pública ocasionada pela epidemia da doença COVID -19, tornando -se imperiosa a previsão de medidas para assegurar o tratamento da mesma, através de um regime adequado a esta realidade;
- Que neste momento difícil para os cidadãos e para a atividade económica e turística do concelho, a qual começa a ser afetada pela pandemia do novo coronavírus a autarquia sentiu a necessidade de adotar algumas medidas que permitam enviar um sinal positivo e minimizar as consequências para as famílias e agentes económicos do concelho;
- Que importou implementar um conjunto de medidas centradas na promoção da inclusão social de grupos populacionais que revelavam maiores níveis de fragilidade social, numa perspetiva de incrementar o patamar de proteção e de contribuir para atenuar o impacto que esta situação de emergência em saúde pública evidenciou junto da população, conforme proposta n.º 102/2020;
- Que entendeu o Governo que é fundamental iniciar gradualmente o levantamento de medidas de confinamento no sentido de se tentar recuperar a normalidade da vida em sociedade bem como a própria economia;
- O teor da Resolução do Conselho de Ministros n.º 38/2020, de 17 de maio em que foi declarada a situação de calamidade em todo o território nacional até às 23.59h do dia 31 de maio de 2020, sem prejuízo de prorrogação ou modificação da medida em que a evolução da situação epidemiológica o justificar;
- Que importa rever as medidas implementadas na proposta do órgão executivo n.º 102/2020/CM, aprovada em reunião de 31 de março do corrente ano.



**Tenho a honra de propor que a Câmara Municipal delibere:**

1. Aprovar a implementação das seguintes medidas centradas no reforço da relação entre o Município e a população, em resposta à atual situação de emergência em saúde pública, que possibilitem os pressupostos explanados nos considerandos:
  - a) A isenção, até ao final do corrente ano de 2020, das taxas de ocupação de espaço público e publicidade, cobradas no âmbito do Regulamento Municipal de Ocupação de Espaço Público e Publicidade de Tavira;
  - b) A isenção integral, até ao final do mês de setembro, do pagamento de rendas a todos os estabelecimentos comerciais em espaços municipais, que sejam propriedade da câmara, sem prejuízo de, após essa data, a medida ser novamente reavaliada;
  - c) A suspensão do pagamento de rendas quanto aos/às moradores/as em habitação municipal, enquanto contributo à sua sustentabilidade financeira, perante a particular situação de fragilidade social evidenciada, nos meses de julho, agosto e setembro, sem prejuízo de, após essa data, a medida ser novamente reavaliada;
  - d) A isenção da totalidade do pagamento das tarifas de disponibilidade de Águas de Abastecimento, Saneamento e Resíduos Urbanos, após o fim da declaração do estado de calamidade, com exceção dos contadores para jardins e piscinas, serão alvo de análise, caso a caso, e decisão do Conselho de Administração da TaviraVerde – Empresa Municipal de Ambiente, E.M., para:
    - i. Clientes “Não Domésticos”, que se encontrem encerrados e mediante requerimento dirigido à TaviraVerde – Empresa Municipal de Ambiente, E.M.;
    - ii. Clientes “Não Domésticos Especiais” (IPSS’s, ONG’s sem fim lucrativo e Organismos de Utilidade Pública) sem qualquer formalidade
2. Aprovar a deliberação que recair sobre a presente proposta em minuta, nos termos do disposto no n.º 3 e para efeitos do preceituado no n.º 4 do artigo 57.º do anexo I à Lei n.º 75/2013, de 12 de setembro.

Paços do Concelho, 28 maio de 2020

A Presidente da Câmara Municipal,



Ana Paula Martins



2020-0177

Handwritten blue ink marks and signatures in the top right corner, including a large 'Q' and several scribbles.

município  
**tavira**

**Proposta n.º 159/2020/CM**

**Processo n.º 2019/150.20.404/16**

**Assunto:** Prestação de contas | 2019

**Considerando que:**

- Compete à Câmara Municipal elaborar e aprovar os documentos de prestações de contas e submeter à apreciação e votação do órgão deliberativo, conforme o disposto na alínea i), do ponto número 1, do artigo 33.º, do anexo I à Lei n.º 75/2013, de 12 de setembro, conjugado com o n.º 1 do artigo 76.º da Lei n.º 73/2013, de 3 de setembro, republicada em anexo à Lei n.º 51/2018, de 16 de agosto;
- A Prestação de Contas do ano 2019 é elaborada ao abrigo do Decreto-Lei n.º 54-A/99, de 22 de fevereiro - Plano Oficial de Contabilidade das Autarquias Locais (POCAL);
- Por força da pandemia da doença COVID-19, foram estabelecidas um conjunto de medidas excecionais e temporárias de resposta à situação epidemiológica, designadamente pela Lei n.º 1-A/2020, de 19 de março;
- De acordo com o n.º 1 do artigo 4.º da Lei n.º 1-A/2020, de 19 de março, na sua redação atual, as aprovações de contas que dependem de deliberação do órgão deliberativo podem ser remetidas ao Tribunal de Contas até 30 de junho de 2020, em substituição do prazo referido no n.º 4 do art.º 52º da Lei n.º 98/97 de 26 de agosto, republicada em anexo à Lei n.º 20/2015 de 9 de março.


**Tenho a honra de propor que a Câmara Municipal delibere:**

1. Aprovar a Prestação de Contas relativa ao ano económico de 2019, nos termos em anexo.
2. Submeter a presente proposta a aprovação da Assembleia Municipal.
3. Aprovar a deliberação que recair sobre a presente proposta em minuta, nos termos do disposto no n.º 3 e para efeitos do preceituado no n.º 4 do artigo 57.º do anexo I à Lei n.º 75/2013, de 12 de setembro.

Paços do Concelho, 28 de maio de 2020

A Presidente da Câmara Municipal,

Ana Paula Martins



---

# RELATÓRIO DE GESTÃO 2019


---


## ÍNDICE

1. INTRODUÇÃO.....	7
2. RELATÓRIO FINANCEIRO.....	10
2.1. ANÁLISE ORÇAMENTAL.....	10
2.1.1. Principais destaques.....	10
2.1.2. Indicadores.....	11
2.1.3. Equilíbrio orçamental.....	14
2.1.4. Análise da receita.....	16
2.1.4.1. Receita corrente.....	19
2.1.4.2. Receita de capital e outras receitas.....	22
2.1.4.3. Transferências e subsídios obtidos.....	24
2.1.5. Análise da despesa.....	27
2.1.5.1. Análise da despesa corrente.....	30
2.1.5.2. Análise da despesa de capital.....	34
2.1.5.3. Transferências e subsídios concedidos.....	36
2.1.6. Movimentos de tesouraria.....	37
2.2. SITUAÇÃO ECONÓMICO-FINANCEIRA.....	39
2.2.1. Análise ao balanço.....	39
2.2.2. Análise à demonstração de resultados.....	41
2.2.3. Dívida.....	42
2.2.3.1. Dívida global.....	42
2.2.3.2. Prazo médio de pagamento a fornecedores.....	46
2.2.3.3. Serviço da dívida.....	46
2.2.3.4. Dívida total.....	47
2.2.4. Contabilidade de custos.....	50
3. CONCLUSÃO.....	53
8. ANEXOS ÀS DEMONSTRAÇÕES FINANCEIRAS.....	54
8.1. CARATERIZAÇÃO DA ENTIDADE.....	54
8.1.1 – Identificação.....	54
8.1.2 – Legislação.....	54
8.1.3 – Estrutura organizacional.....	54
8.1.4 – Descrição sumária das atividades.....	55
8.1.5 – Recursos humanos.....	57
8.1.6 – Organização contabilística.....	58

8.1.7 Outras informações relevantes .....	58
8.1.7.1 Regulamentos internos e outros documentos informativos .....	58
8.1.7.2 Ação inspetiva .....	58
8.1.7.3 Documentos de gestão.....	59
8.2. NOTAS AO BALANÇO E À DEMONSTRAÇÃO DE RESULTADOS .....	60
8.2.1 Disposições do POCAL derogadas .....	60
8.2.2 Contas do balanço e demonstração de contas não comparáveis entre anos.....	60
8.2.3 Critérios de valorimetria.....	60
8.2.6. Despesas de instalação, investigação e de desenvolvimento .....	61
8.2.7. Movimentos ocorridos nas rubricas de ativo imobilizado .....	61
8.2.8. Desagregação das rubricas do ativo imobilizado e respetivas amortizações .....	62
8.2.9 Custos respeitantes a empréstimos obtidos para financiar imobilizações .....	63
8.2.10 Reavaliação de bens de imobilizado .....	63
8.2.11 Quadro discriminativo das reavaliações .....	63
8.2.12. Imobilizações corpóreas e em curso em poder de terceiros, implantadas em propriedade alheia, reversíveis e respetivos custos financeiros capitalizados no exercício. ....	63
8.2.13. Bens utilizados em regime de locação financeira .....	64
8.2.14 Bens do imobilizado que não foi possível valorizar .....	64
8.2.15 Bens de domínio público que não são objeto de amortização .....	65
8.2.16 Entidades participadas .....	65
8.2.17 Títulos negociáveis e outras aplicações de tesouraria .....	67
8.2.18 Discriminação de outras aplicações financeiras.....	67
8.2.19 Diferenças materialmente relevantes entre os custos do ativo circulante e os preços de mercado ..	67
8.2.20 Fundamentação do ponto 8.2.19.....	67
8.2.21 Justificação de provisões extraordinárias que prevejam descidas estáveis provenientes de flutuações de valor.....	67
8.2.22 Dívidas de cobrança duvidosa .....	67
8.2.23 Valor global das dívidas ativas e passivas respeitantes ao pessoal da autarquia .....	67
8.2.24 Obrigações e outros títulos emitidos pela entidade .....	67
8.2.25 Dívidas em mora na conta “Estado” .....	67
8.2.26 Contas de Ordem.....	67
8.2.27 Provisões acumuladas .....	68
8.2.28 Fundo patrimonial .....	69
8.2.29 Demonstração do custo das mercadorias vendidas e das matérias consumidas .....	69
8.2.31 Demonstração dos resultados financeiros.....	70

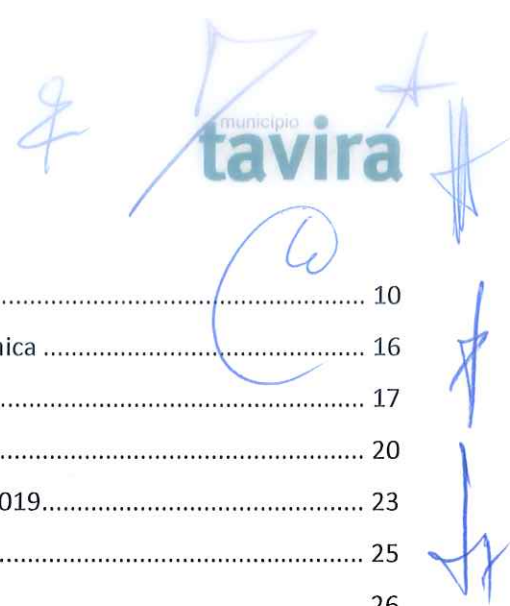
8.2.32 Demonstração dos resultados extraordinários.....	70
8.2.33 Acontecimentos após a data de balanço .....	71





## ÍNDICE DE GRÁFICOS

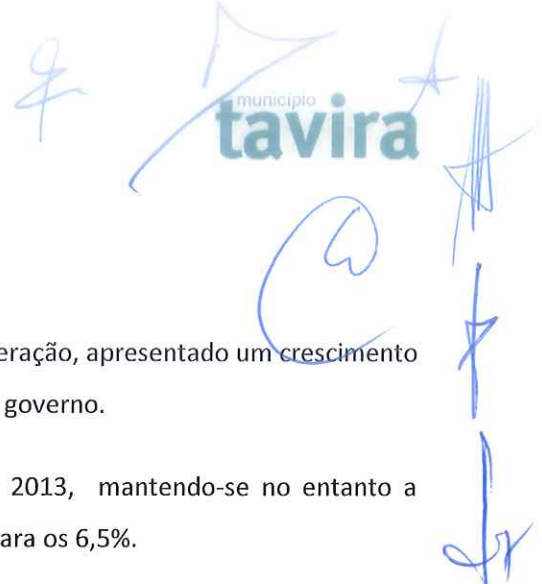
Gráfico 1   Execução da receita cobrada e da despesa paga.....	10
Gráfico 2   Variação da receita cobrada e da despesa paga   2018/2019 .....	11
Gráfico 3   Indicadores de receita   2015 a 2019 .....	12
Gráfico 4   Indicadores de despesa   2015 a 2019 .....	13
Gráfico 5   Indicadores de equilíbrio orçamental e dívida   2015 a 2019.....	13
Gráfico 6   Evolução da estrutura financeira   2015 a 2019.....	14
Gráfico 7   Aferição do equilíbrio orçamental .....	15
Gráfico 8   Poupança corrente   2019 .....	15
Gráfico 9   Distribuição de receitas   2019.....	17
Gráfico 10   Distribuição de receitas   2018.....	18
Gráfico 11   Evolução das receitas cobradas   2015/2019 .....	18
Gráfico 12   Variação das principais receitas correntes   2018/2019 .....	21
Gráfico 13   Principais receitas correntes de 2019 .....	21
Gráfico 14   Evolução dos Impostos diretos 2015/2019.....	22
Gráfico 15 – Principais receitas de capital   2019.....	23
Gráfico 16   Evolução do saldo de gerência   2015/2019 .....	24
Gráfico 17   Distribuição das transferências recebidas .....	25
Gráfico 18   Principais projetos cofinanciados .....	27
Gráfico 19   Distribuição da despesa - 2019 .....	29
Gráfico 20   Distribuição da despesa - 2018 .....	29
Gráfico 21   Evolução das despesas 2015/2019 .....	30
Gráfico 22   Distribuição da despesa corrente realizada/faturada .....	32
Gráfico 23   Despesas com o pessoal.....	33
Gráfico 24   Variação da aquisição de bens e serviços   2018/2019.....	34
Gráfico 25   Variação da aquisição de bens de capital   2018/2019.....	35
Gráfico 26   Distribuição das transferências concedidas.....	36
Gráfico 27 – Evolução dos pagamentos e recebimentos – 2015/2019.....	38
Gráfico 28 – Variação da dívida – 2018/2019 .....	43
Gráfico 29 – Distribuição da dívida – 2019.....	44
Gráfico 30 – Evolução da dívida – 2015/2019.....	44
Gráfico 31 – Prazo médio de pagamento a fornecedores.....	46
Gráfico 32 – Limite da dívida total .....	49
Gráfico 33 – Distribuição dos custos por funções – 2018/2019.....	52



## ÍNDICE DE QUADROS

Quadro 1   Análise orçamental .....	10
Quadro 2   Receita orçada, liquidada e cobrada por classificação económica .....	16
Quadro 3   Execução da receita   2018/2019.....	17
Quadro 4   Receita corrente executada   2018/2019 .....	20
Quadro 5   Execução da receita de capital e das outras receitas   2018/2019.....	23
Quadro 6   Receita proveniente de transferências .....	25
Quadro 7   Receita corrente comparticipada .....	26
Quadro 8   Receita de capital comparticipada .....	26
Quadro 9   Despesa por fases   2019 .....	28
Quadro 10   Despesa realizada/faturada   2018/2019 .....	28
Quadro 11   Despesa corrente realizada/faturada   2018/2019 .....	31
Quadro 12   Despesa com o pessoal   2018/2019 .....	32
Quadro 13   Despesa de capital realizada/faturada   2018/2019.....	35
Quadro 14   Despesas realizadas com transferências e subsídios   2018/2019.....	36
Quadro 15 – Resumo da conta de gerência .....	37
Quadro 16 – Garantias e cauções .....	38
Quadro 17 – Balanço sintético .....	39
Quadro 18 – Indicadores ao balanço .....	40
Quadro 19 – Demonstração de resultados por natureza.....	42
Quadro 20 – Dívida - 2018/2019 .....	43
Quadro 21 – Empréstimos de médio e longo prazo.....	45
Quadro 22 – Serviço da dívida – 2018/2019 .....	46
Quadro 23 – Limite da dívida total.....	47
Quadro 24 – Apuramento da dívida total .....	47
Quadro 25 – Custos por função – 2018/2019 .....	50





## 1. INTRODUÇÃO

No ano de 2019, a economia portuguesa manteve a trajetória de recuperação, apresentando um crescimento do Produto Interno Bruto de 2,2%, superando assim as expectativas do governo.

Por outro lado, o emprego apresentou o menor crescimento desde 2013, mantendo-se no entanto a trajetória descendente da taxa de desemprego, que em 2019, desceu para os 6,5%.

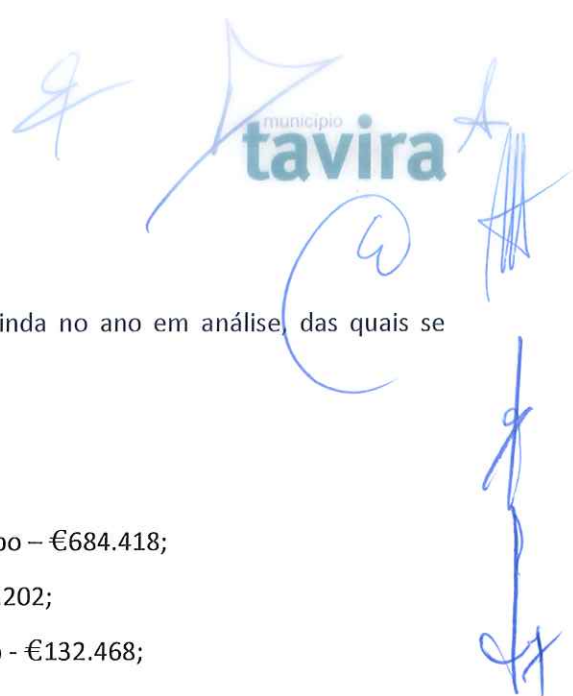
No que toca à gestão municipal, e mais concretamente na gestão de recursos humanos, o ano 2019 fica marcado pelo regresso de alguns trabalhadores nomeadamente da empresa municipal TaviraVerde, E.M., bem como pelo recrutamento de 18 assistentes operacionais e 2 técnicos superiores.

Destaca-se ainda, a continuidade da redução da dívida do município em cerca de 1,1 milhões de euros para cerca 7,5 milhões de euros, os quais são essencialmente dívida de médio e longo prazo, dado que continuam a ser realizados pagamentos abaixo de 30 dias.

Durante o ano de 2019 o executivo continuou, e consolidou, um conjunto de projetos e apoios necessários para promover o crescimento do concelho e o bem-estar da sua população, nomeadamente em termos de ação social, educação, cultura, desporto e acessibilidades, dos quais se destaca:

- os apoios às famílias, através não só da oferta do material escolar como dos livros de fichas aos alunos do 1º ciclo, da diminuição do IMI e da adoção do IMI familiar;
- o aumento dos apoios às associações sociais, desportivas culturais e recreativas com vista ao desenvolvimento do seus Planos de Atividades;
- o incremento da programação cultural com os novos programas “Viva a Primavera” (municipal) e “365 Algarve” (regional), como meio de combate à sazonalidade do turismo, bem como a realização de exposições temporárias no Museu Municipal de Tavira e seus Núcleos;
- a consolidação dos eventos “Dia da Cidade”, “Verão em Tavira”, “Feira da Dieta Mediterrânica”, “Feira da Juventude” e “Passagem do Ano”;
- a promoção do concelho juntos de entidades internas e externas de modo a potenciar o seu desenvolvimento económico.

A continuidade da reabilitação da rede viária do concelho, da reabilitação do Cine Teatro António Pinheiro, da requalificação de equipamentos escolares, bem como o início dos trabalhos de construção da nova Ponte sobre o Rio Gilão e da conservação das Piscinas Municipais, assumiram especial destaque no ano de 2019, não só devido à importância que as mesmas assumem na melhoria das infraestruturas do concelho, mas



também pelo investimento financeiro que as mesmas envolvem.

Não obstante as empreitadas já referidas outras se verificaram ainda no ano em análise, das quais se destacam:

**Empreitadas concluídas:**

- Requalificação da EN 270 em Santa Catarina da Fonte do Bispo – €684.418;
- Obras de Conservação na Escola EB1+JI da Conceição - €293.202;
- Intervenção na Cobertura do Pavilhão Dr. Eduardo Mansinho - €132.468;
- Reabilitação de Parques Infantis do Concelho - €199.602;
- Intervenção no Mercado da Ribeira - €134.277;
- Obras de Conservação e Beneficiação da Rede Viária do Concelho, Freguesia de Santa Luzia - €91.987;
- Intervenção nas Instalações da CPCJ - €32.296;
- Obras de Conservação no Edifício da Fontinha e Estação Elevatória - €54.300;
- Obras de Conservação nas Coberturas das Lojas do Mercado Municipal de Tavira - €136.000;
- Obras de Conservação e Beneficiação da Rede Viária do Concelho – Arruamentos e Caminhos Municipais na Freguesia da Luz de Tavira e Santo Estêvão - €199.194;
- Obras de Conservação da Cobertura Exterior do Mercado – Lado Sul - €112.048;
- Intervenção na Escola da Porta Nova - €15.556.

**Empreitadas em curso:**

- Empreitada de Reabilitação e Recuperação do edifício da Antiga Segurança Social - Futuras Instalações Municipais - €149.506;
- Obras de Conservação em Habitação Social – Intervenção o interior de habitações na Atalaia, Horta do Carmo e Santa Catarina da Fonte do Bispo - €214.270;
- Requalificação da EN 270 em Santa Catarina da Fonte do Bispo - €684.418;
- Reabilitação do Cine Teatro António Pinheiro - €4.695.598;
- Requalificação da Escola EB1 e Pré-Escolar de Santo Estevão - €626.928;
- Reforço Estrutural do Edifício do Compromisso Marítimo - €122.091;
- Ponte sobre o rio Gilão na ligação do Largo da Caracolinha à Rua do Cais - €1.472.334;
- Beneficiação de Recintos Polidesportivos - €138.375;
- Obras de conservação nas piscinas municipais de Tavira - €1.339.952;
- Empreitada de execução da Ponte pedonal e ciclável sobre a ribeira do Almagem - €158.355;
- Intervenção na escola EB1 + JI da Conceição - €4.229.



- Caminhos Municipais na Freguesia da Conceição e Cabanas de Tavira - Lote 1 a 3 - €1.017.056;
- Casa da aldeia e Jardim Público de Cachopo - €260.496;
- Beneficiação dos Espaços Exteriores nas Escolas do Concelho - €90.000;
- Conservação e Restauro do património integrado e móvel da Igreja Matriz de Santa Maria do Castelo - €259.949;
- Obras de conservação nos paramentos exteriores e interiores da Igreja de São Pedro Gonçalves Telmo - €70.500;
- Intervenção em Espaço Público no Concelho - €214.707;
- Requalificação da Fonte Férrea de Cachopo - €158.714;
- Intervenção em fogos de habitação social - €51.786;
- Remodelação da iluminação na rotunda de acesso da EN270 à A22 - €44.454;
- Intervenção no Mercado da Ribeira – Impermeabilização da Cobertura – 116.417;

O ano 2019 fica ainda marcado por uma alteração no executivo municipal com a renúncia ao mandato do Presidente Jorge Botelho assumindo a presidência a Vice-Presidente Ana Paula Martins.

Também no que toca à vereação renunciou ao mandato a Vereadora Cristina Martins assumindo a função de vereador com pelouros o candidato seguinte na lista José Vitorino, por outro lado e de modo a completar o executivo, também se verificou a entrada na vereação, mas sem pelouros atribuídos, do candidato Daniel Sousa.

Importa referir que o ano de 2020, será atípico a diversos níveis: social, cultural, desportivo, económico, financeiro, de entre outros; por força do surto de novo coronavírus SARS-CoV -2, que será abordado no ponto 8.2.33 das demonstrações financeiras deste relatório.

O relatório que se segue trata-se de um documento técnico que pretende demonstrar de uma forma clara e detalhada qual a posição das receitas e das despesas municipais, bem como uma análise da situação económico – financeira do município.

## 2. RELATÓRIO FINANCEIRO

### 2.1. ANÁLISE ORÇAMENTAL

#### 2.1.1. Principais destaques

Em termos orçamentais, verificamos através do quadro 1, que a receita cobrada no ano de 2019 foi 95,57% da receita orçamentada, destacando-se claramente a receita corrente. Comparativamente com o ano 2018 houve uma execução menor, no entanto, cobrou-se mais cerca de 4,6 milhões. Em relação à despesa paga, confirma-se uma quebra na sua execução, para apenas 54,45%, fruto da menor realização de despesas de capital.

### ANÁLISE ORÇAMENTAL

Unidade: €

RÚBRICAS	2019			2018		
	DOTAÇÃO	EXECUÇÃO	%	DOTAÇÃO	EXECUÇÃO	%
<b>Total da receita</b>	<b>51.700.000</b>	<b>49.408.539</b>	<b>95,57%</b>	<b>45.000.000</b>	<b>44.785.932</b>	<b>99,52%</b>
Receita corrente	29.600.000	29.153.426	98,49%	27.560.000	28.803.826	104,51%
Receita capital	3.500.000	1.665.346	47,58%	2.300.000	831.381	36,15%
Outras receitas	18.600.000	18.589.766	99,94%	15.140.000	15.150.726	100,07%
<b>Total da despesa</b>	<b>51.700.000</b>	<b>28.152.980</b>	<b>54,45%</b>	<b>45.000.000</b>	<b>26.232.588</b>	<b>58,29%</b>
Despesa corrente	29.200.000	22.514.255	77,10%	27.000.000	20.358.614	75,40%
Despesa capital	22.500.000	5.638.725	25,06%	18.000.000	5.873.973	32,63%

Quadro 1 | Análise orçamental

### EXECUÇÃO DA RECEITA E DA DESPESA

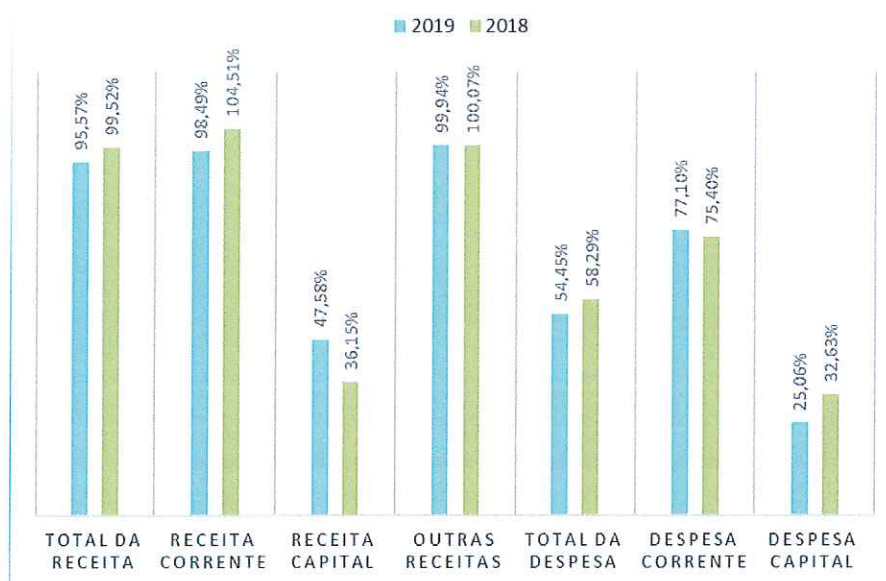


Gráfico 1 | Execução da receita cobrada e da despesa paga

O gráfico 1, compreende os dados do quadro 1 – “Análise orçamental”, o que permite visualizar melhor a descida generalizada da execução em 2019, comparativamente ao ano anterior, quer ao nível da receita, quer da despesa.

No que concerne à variação da receita cobrada e da despesa paga, entre 2018/2019, podemos concluir através do gráfico 2, que apesar das execuções terem diminuído, registaram-se subidas de todos os montantes cobrados, tendo a receita de capital registado um aumento de 100,31%, seguida das outras receitas com 22,70% e da receita corrente com 1,21%. No lado da despesa registou-se um aumento da despesa corrente paga em 10,59% e uma diminuição da despesa de capital de 4%.

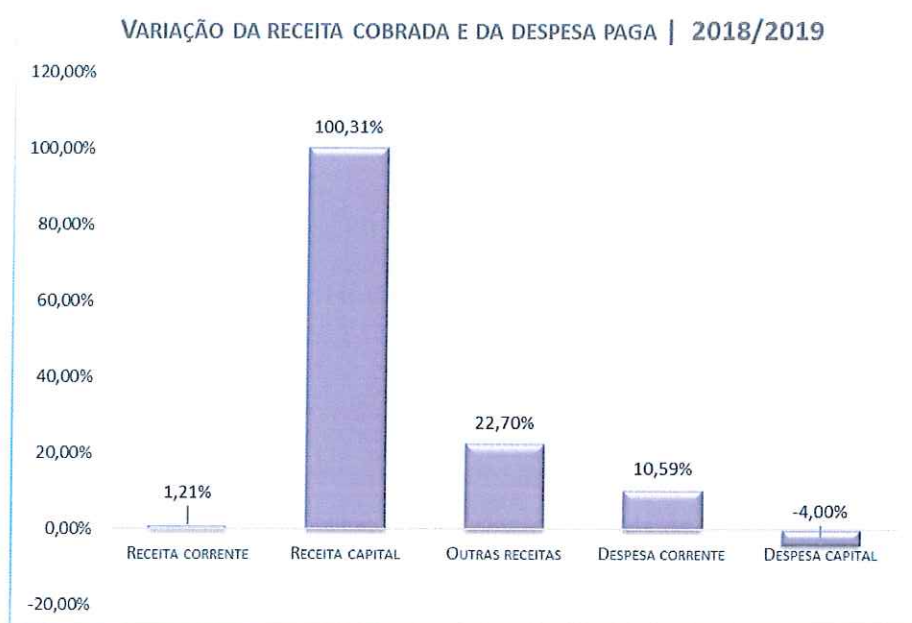


Gráfico 2 | Variação da receita cobrada e da despesa paga | 2018/2019

### 2.1.2. Indicadores

Os indicadores orçamentais visam efetuar comparações entre as principais componentes contabilísticas, sendo de grande relevância analisar a sua evolução, num horizonte temporal de 5 anos, e por tipo de indicador: de receita; de despesa; de equilíbrio orçamental e dívida.

Em relação aos indicadores de receita, verificamos no gráfico 3, que:

- a receita total<sup>1</sup> tem vindo a crescer, sendo que os últimos 4 anos o crescimento tem sido mais ou menos estável, rondando os 4%.

<sup>1</sup> A receita total consiste no somatório da receita corrente e a de capital, não incluindo o saldo de gerência nem as reposições não abatidas nos pagamentos (classificações económicas 15 e 16).

- As receitas municipais são quase na sua totalidade de natureza corrente, estas representam mais de 90% das receitas totais, nos últimos 5 anos;
- As receitas fiscais<sup>2</sup> continuam a ser as receitas correntes mais importantes, chegando aos 63,74% em 2019, o que comprova a sua relevância nas receitas totais do Município.
- Quanto ao grau de independência financeira, tem vindo a aumentar por força do crescimento das receitas próprias<sup>3</sup>, atingindo os 72,24% em 2019, demonstrando que o Município de Tavira reduziu a sua dependência das transferências e dos passivos financeiros. Considera-se que existe independência financeira quando as receitas próprias são superiores a pelo menos 50% das receitas totais.

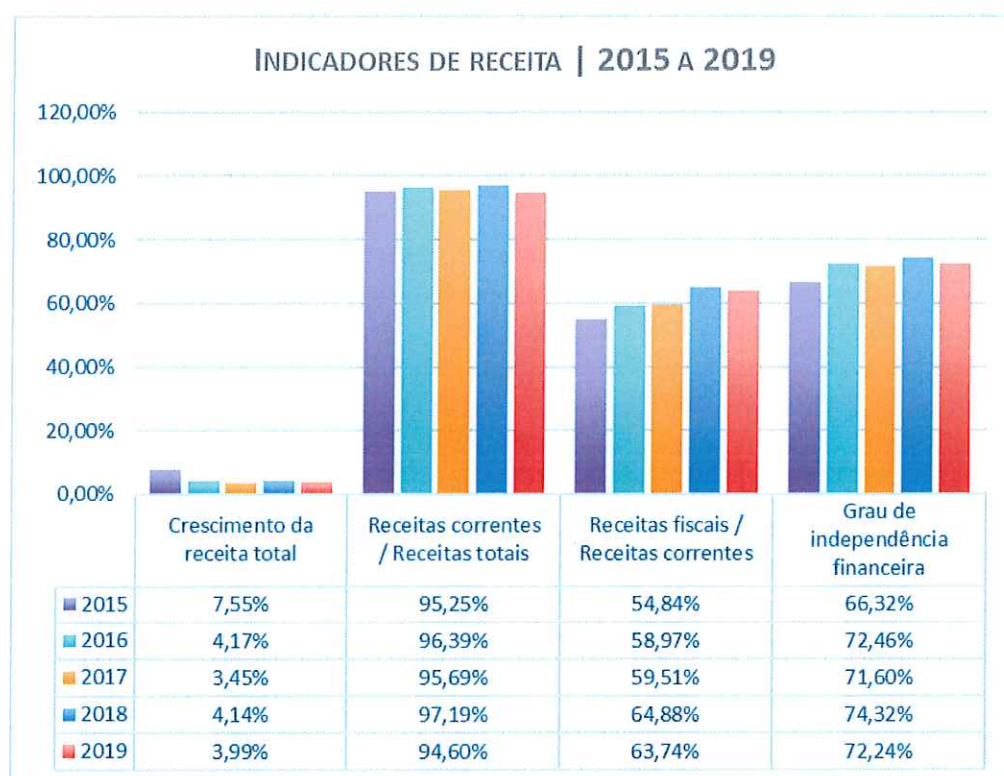


Gráfico 3 | Indicadores de receita | 2015 a 2019

Quanto aos indicadores da despesa<sup>4</sup>, voltou-se a registar um crescimento no corrente ano, em 6,89%, depois de no ano anterior ter-se verificado um decréscimo (gráfico 4). As despesas correntes continuam a ser as principais despesas do Município, rondando cerca de dois terços, nestes 5 anos, atingindo o valor máximo no corrente ano com 80,29%. As despesas com pessoal continuam a ser uma fatia muito importante das

<sup>2</sup> As receitas fiscais resultam do somatório dos impostos diretos, indiretos e taxas e multas, com as classificações económicas 01, 02 e 04, respetivamente.

<sup>3</sup> As receitas próprias são as receitas totais deduzidas das transferências e dos passivos financeiros, ou seja, são os montantes de receita cobrados nas classificações económicas: 01, 02, 04, 05, 07, 08, 09, 11, 13.

<sup>4</sup> Todos os indicadores da despesa são apurados com base nos valores faturados/realizados em cada orçamento anual.

despesas correntes da autarquia, tendo atingido os 41,03% no corrente ano.

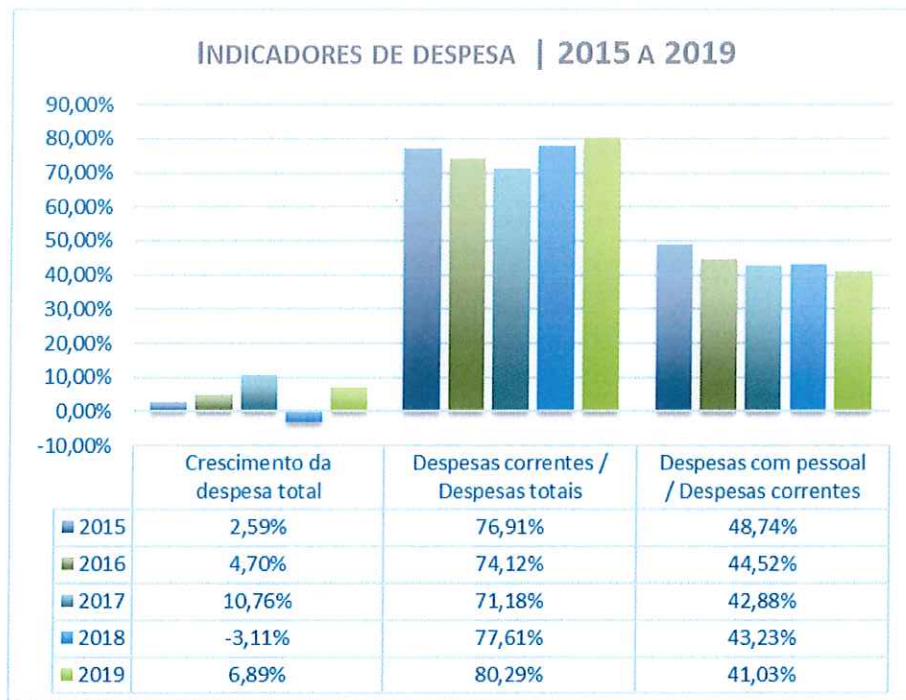


Gráfico 4 | Indicadores de despesa | 2015 a 2019

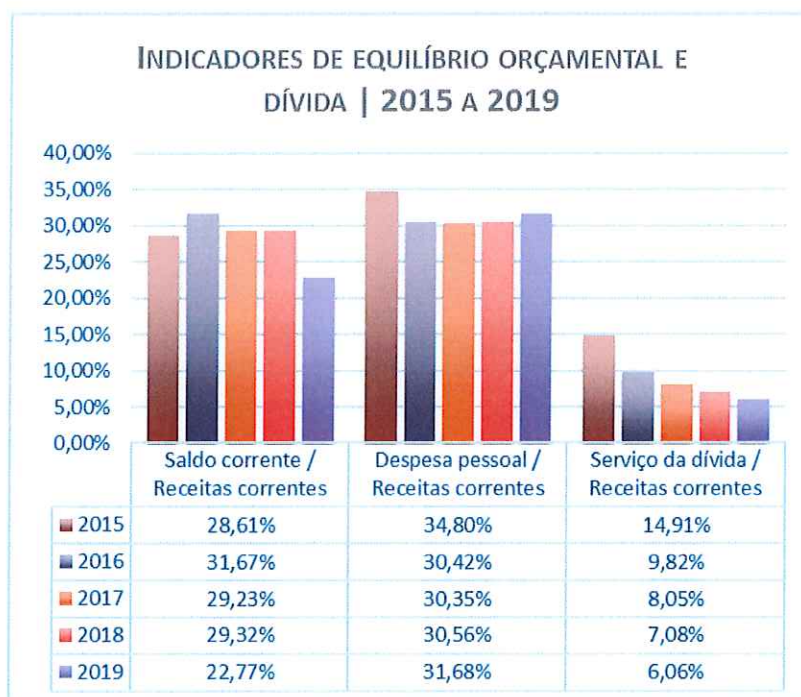


Gráfico 5 | Indicadores de equilíbrio orçamental e dívida | 2015 a 2019

No que concerne aos indicadores de equilíbrio orçamental e dívida (gráfico 5), continua-se a verificar um

peso relevante do saldo corrente<sup>5</sup> face às receitas correntes realizadas, o que permite a afetação de receitas correntes na realização de investimento, e demonstra a existência de equilíbrio orçamental. As despesas com o pessoal têm vindo a pesar cerca de um terço nas receitas correntes, ficando-se pelos 31,68% em 2019. O serviço da dívida<sup>6</sup> tem diminuído de forma sustentada, e em 2019 representou apenas 6,06% das receitas correntes, em virtude da diminuição do endividamento de médio e longo prazo com a consequente redução do montante despendido em amortização e juros de empréstimos.

EVOLUÇÃO DA ESTRUTURA FINANCEIRA | 2015 A 2019

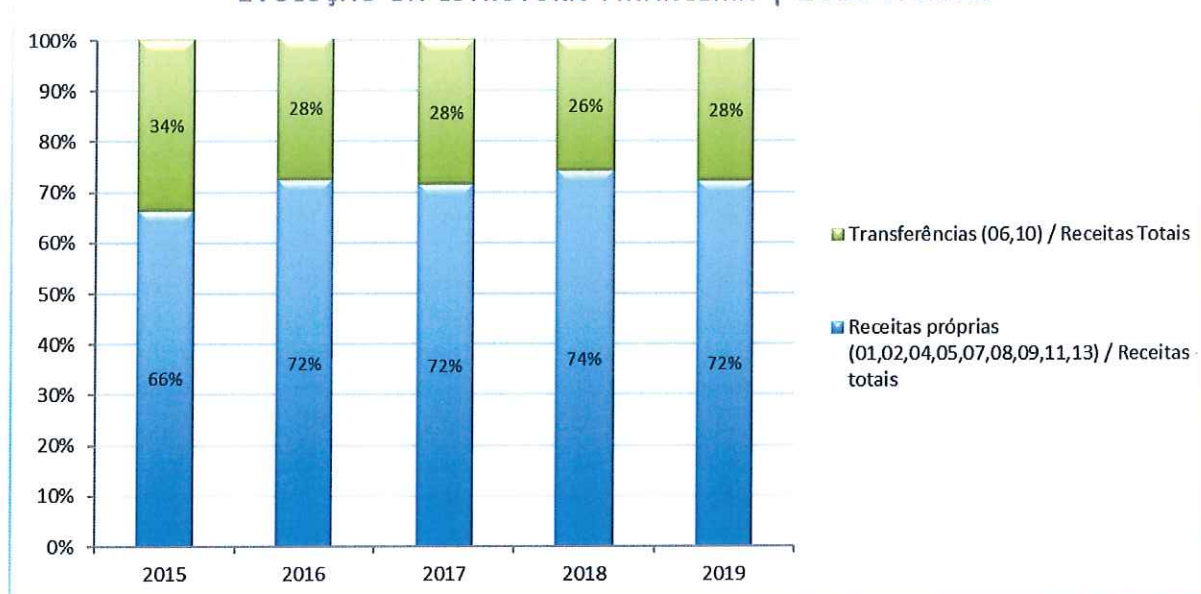


Gráfico 6 | Evolução da estrutura financeira | 2015 a 2019

O gráfico 6, ilustra a evolução da estrutura financeira do Município de Tavira, nos últimos 5 anos, onde se verifica que as receitas próprias têm rondado os 72% a 74%, demonstrando que a autarquia, atualmente, dispõe de uma autonomia financeira relevante.

### 2.1.3. Equilíbrio orçamental

O princípio do equilíbrio orçamental, consagrado no ponto 3.1.1 do POCAL, estabelece que o orçamento deve prever os recursos necessários para cobrir todas as despesas e ainda que as receitas correntes devem ser pelo menos iguais às despesas correntes. Neste sentido, quer o orçamento inicial, quer o final, após as 13 alterações e 1 revisão, deu cumprimento a este princípio, dado que as receitas correntes orçadas são sempre

<sup>5</sup> O saldo corrente resulta das receitas correntes cobradas menos as despesas correntes realizadas/faturadas.

<sup>6</sup> O serviço da dívida consiste no somatório da despesa paga de juros e amortizações, classificações económicas 03 e 10, respetivamente.



superiores às despesas correntes orçadas.

### AFERIÇÃO DO EQUILÍBRIO ORÇAMENTAL

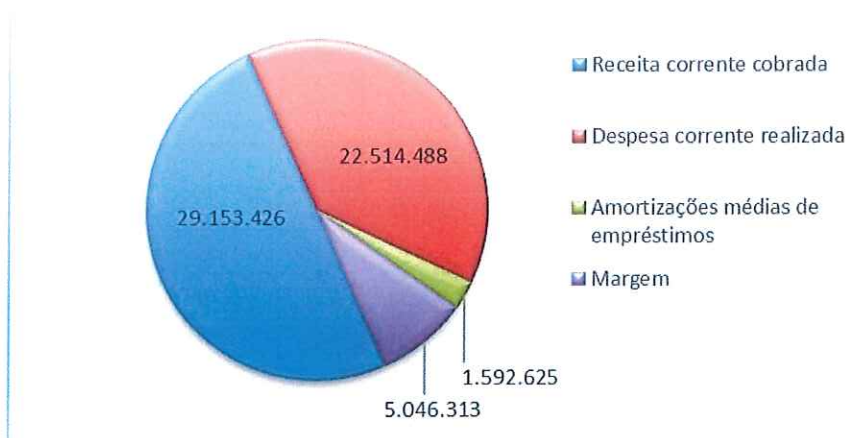


Gráfico 7 | Aferição do equilíbrio orçamental

### POUPANÇA CORRENTE | 2019

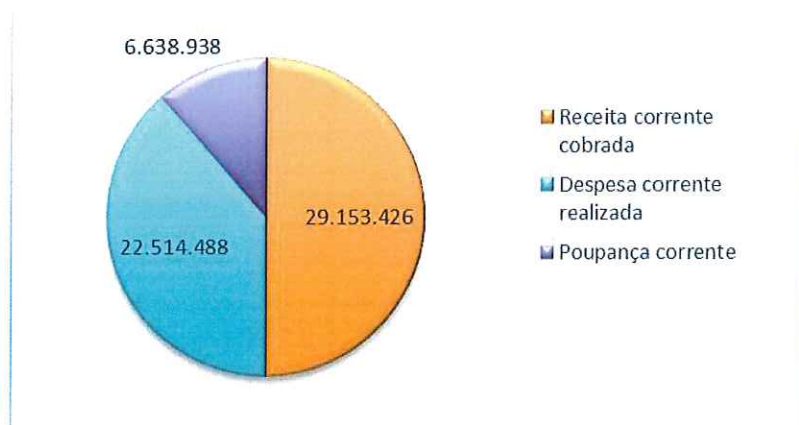
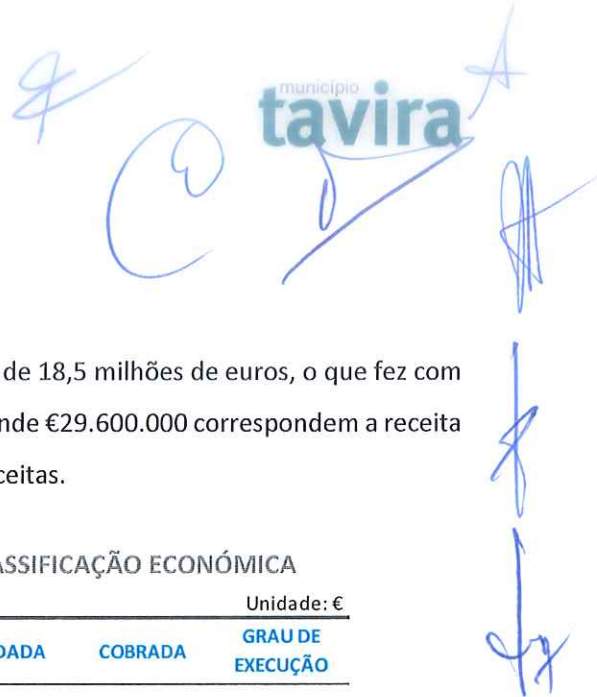


Gráfico 8 | Poupança corrente | 2019

Com a entrada em vigor da Lei n.º 73/2013 de 3 de setembro, surgiu mais um critério para aferição do equilíbrio orçamental. Refere o n.º 2 do artigo 40.º que “a receita corrente bruta cobrada deve ser pelo menos igual à despesa corrente acrescida das amortizações médias de empréstimos de médio e longo prazo”. Assim, no gráfico 7, verificamos que a receita corrente bruta cobrada ultrapassa a despesa corrente realizada mais as amortizações médias dos empréstimos em €5.046.313, cumprindo-se assim o critério.

Em termos de poupança corrente, em 2019, atingiram-se cerca de 6,6 milhões de euros, conforme ilustrado no gráfico 8. Ou seja, apenas se realizaram €22.514.488 de despesa corrente comparativamente com os €29.153.426 de receitas correntes cobradas. Esta poupança é um indicador importante dado que reflete o montante que pode ser canalizado para o financiamento de despesas de investimento de médio e longo



prazo (despesas de capital).

#### 2.1.4. Análise da receita

No ano de 2019, foi utilizado o saldo da gerência anterior, de cerca de 18,5 milhões de euros, o que fez com o orçamento atingisse o montante total de 51,7 milhões de euros, onde €29.600.000 correspondem a receita corrente, €3.500.000 a receita de capital e €18.600.000 a outras receitas.

#### RECEITA ORÇADA, LIQUIDADA E COBRADA POR CLASSIFICAÇÃO ECONÓMICA

DESIGNAÇÃO	ORÇADA	LIQUIDADA	COBRADA	Unidade: €
				GRAU DE EXECUÇÃO
Impostos diretos	16.276.300	16.536.947	16.536.947	101,60%
Impostos indiretos	611.900	1.402.538	1.335.304	218,22%
Taxas, multas e outras penalidades	797.100	884.135	710.360	89,12%
Rendimentos de propriedade	2.823.100	2.475.405	2.170.520	76,88%
Transferências correntes	7.550.700	6.950.132	6.948.132	92,02%
Venda de bens e serviços correntes	1.153.300	1.293.995	1.101.845	95,54%
Outras receitas correntes	387.600	414.338	350.319	90,38%
<b>Receitas correntes</b>	<b>29.600.000</b>	<b>29.957.489</b>	<b>29.153.426</b>	<b>98,49%</b>
Venda de bens de investimento	115.600	66.586	57.000	49,31%
Transferências de capital	3.383.300	1.608.346	1.608.346	47,54%
Ativos financeiros	200	0	0	0,00%
Passivos financeiros	200	0	0	0,00%
Outras receitas de capital	700	0	0	0,00%
<b>Receitas capital</b>	<b>3.500.000</b>	<b>1.674.933</b>	<b>1.665.346</b>	<b>47,58%</b>
Reposições não abatidas nos pagamentos	19.012	8.778	8.778	46,17%
Saldo da gerência anterior	18.580.988	18.580.988	18.580.988	100,00%
<b>TOTAL</b>	<b>51.700.000</b>	<b>50.222.188</b>	<b>49.408.539</b>	<b>95,57%</b>

Quadro 2 | Receita orçada, liquidada e cobrada por classificação económica

No quadro 2, é demonstrada a receita dotada em orçamento, a liquidada e a cobrada por tipo de classificação económica, e respetivo grau de execução<sup>7</sup>, que atingiu no corrente ano os 95,57%. No caso das receitas correntes, a execução situou-se nos 98,49% e a receita de capital nos 47,58%, ficando bastante aquém do estimado, por força da fraca execução dos fundos comunitários. Algumas rubricas apresentaram execuções excedentárias face ao previsto em sede de orçamento, dado que este é elaborado com base nas regras previsionais estabelecidas no ponto 3.3 do POCAL, que estabelece como limite na maioria dos casos a média das receitas dos últimos 2 anos. Este excesso de execução é ilustrativo da retoma que se vem sentindo na economia dado que proporciona o crescimento de receitas em impostos e taxas.

<sup>7</sup> Grau de execução = Receita cobrada / Receita orçada

## EXECUÇÃO DA RECEITA | 2018/2019

Unidade: €

RÚBRICA	2019		2018		VARIÇÃO 2018-2019	
	VALOR	PESO	VALOR	PESO	€	%
Impostos diretos	16.536.947	33,47%	17.471.786	39,01%	-934.839	-5,35%
Impostos indiretos	1.335.304	2,70%	566.987	1,27%	768.317	135,51%
Taxas, multas e outras penalidades	710.360	1,44%	648.459	1,45%	61.900	9,55%
Rendimentos de propriedade	2.170.520	4,39%	1.823.346	4,07%	347.174	19,04%
Transferências correntes	6.948.132	14,06%	6.955.307	15,53%	-7.176	-0,10%
Venda de bens e serviços correntes	1.101.845	2,23%	1.037.657	2,32%	64.187	6,19%
Outras receitas correntes	350.319	0,71%	300.283	0,67%	50.037	16,66%
<b>Receitas correntes</b>	<b>29.153.426</b>	<b>59,00%</b>	<b>28.803.826</b>	<b>64,31%</b>	<b>349.601</b>	<b>1,21%</b>
Venda de bens de investimento	57.000	0,12%	2.530	0,01%	54.470	2152,96%
Transferências de capital	1.608.346	3,26%	655.995	1,46%	952.351	145,18%
Ativos financeiros	0	0,00%	0	0,00%	0	---
Passivos financeiros	0	0,00%	0	0,00%	0	---
Outras receitas de capital	0	0,00%	172.855	0,39%	-172.855	-100,00%
<b>Receitas capital</b>	<b>1.665.346</b>	<b>3,37%</b>	<b>831.381</b>	<b>1,86%</b>	<b>833.966</b>	<b>100,31%</b>
Reposições não abatidas nos pagamentos	8.778	0,02%	20.005	0,04%	-11.226	-56,12%
Saldo da gerência anterior	18.580.988	37,61%	15.130.722	33,78%	3.450.266	22,80%
<b>TOTAL</b>	<b>49.408.539</b>	<b>100%</b>	<b>44.785.932</b>	<b>100%</b>	<b>4.622.607</b>	<b>10,32%</b>

Quadro 3 | Execução da receita | 2018/2019

Em relação à execução da receita, o quadro 3, demonstra que, em termos globais, a receita do Município de Tavira em 2019, teve um aumento de 10,32% (€4.622.607). No entanto, se considerarmos apenas as receitas correntes e as de capital o aumento é de apenas 3,99% (€1.183.567).

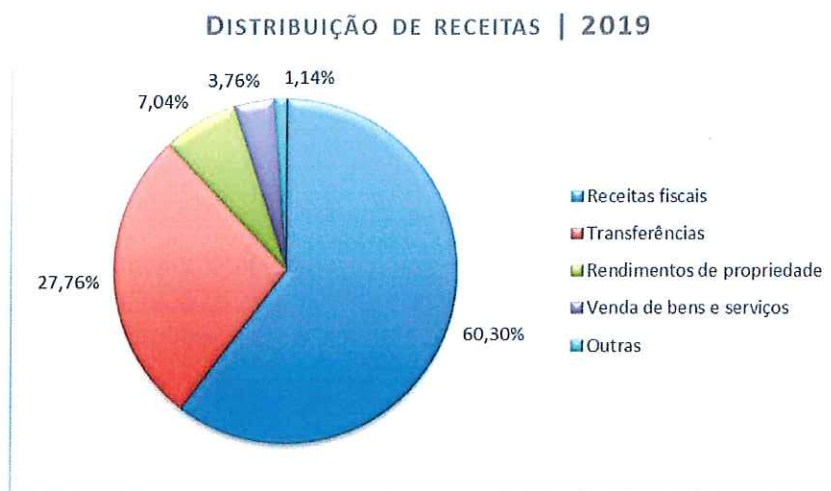


Gráfico 9 | Distribuição de receitas | 2019

A receita aumentou significativamente no corrente ano face ao anterior, motivada pelo aumento da receita de capital que registou um acréscimo de €833.966, que resultou do incremento dos "Transferências de

capital”, e pelo aumento do saldo de gerência (€3.450.266).

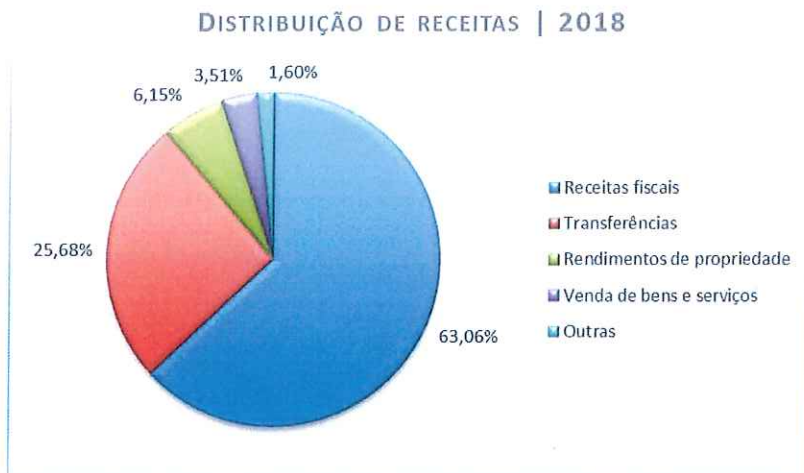


Gráfico 10 | Distribuição de receitas | 2018

De realçar ainda, o peso relevante que o “Saldo de gerência anterior” tem no orçamento total da autarquia, atingindo os 37,61% no corrente ano, ou seja, cerca de um terço do orçamento.

### EVOLUÇÃO DAS RECEITAS COBRADAS | 2015/2019

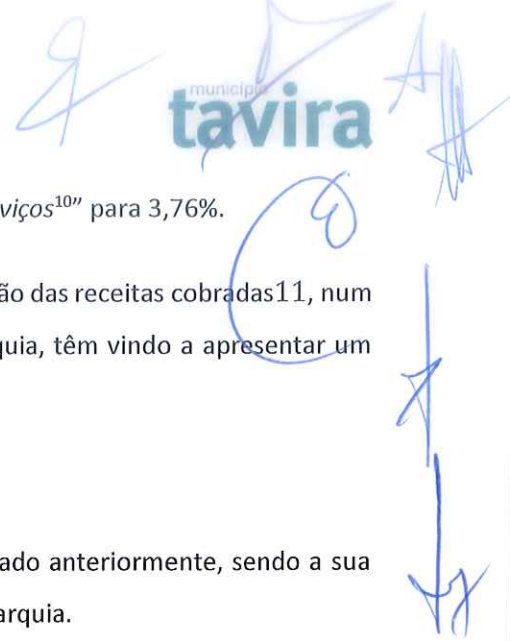


Gráfico 11 | Evolução das receitas cobradas | 2015/2019

Nos gráficos 9 e 10, podemos visualizar que a distribuição das principais receitas do Município em 2019 e 2018, sofreram algumas alterações, com as “Receitas fiscais<sup>8</sup>” a diminuírem ligeiramente a sua representação para 60,30% em 2019, por contrapartida do aumento da representação das “Transferências<sup>9</sup>” para 27,76%,

<sup>8</sup> As receitas fiscais são compostas pelas rúbricas: impostos diretos, impostos indiretos e taxas, multas e outras penalidades.

<sup>9</sup> Inclui as transferências correntes e as de capital.



dos “*Rendimentos de propriedade*” para 7,04% e das “*Vendas de bens e serviços*<sup>10</sup>” para 3,76%.

Em termos globais, importa ainda apreciar o gráfico 11, que ilustra a evolução das receitas cobradas<sup>11</sup>, num horizonte temporal de 5 anos, para se perceber que as receitas da autarquia, têm vindo a apresentar um crescimento gradual, com a receita corrente a dominar claramente.

#### **2.1.4.1. Receita corrente**

A receita corrente é o principal tipo receita da autarquia, tal como verificado anteriormente, sendo a sua execução determinante para o bom desempenho das competências da autarquia.

No quadro 4, encontram-se discriminadas as principais rúbricas que compõem a receita corrente, e a sua execução nos anos de 2019 e 2018. Observando-se, no corrente ano, que esta cresceu apenas 1,21% (€349.601), face ao ano anterior.

O principal motivador deste crescimento ligeiro foi a subida significativa registada nos “*Impostos indiretos*”, 135,51% (€768.317), e nos “*Rendimentos de propriedade*” com 19,04% (€347.174), sendo que esta última resultou apenas da contabilização orçamental de um dos trimestres da renda da EDP (em 2018 apenas foram registados 3 trimestres enquanto em 2019 registaram-se 4) que compensou a quebra sentida nos “*Impostos diretos*” de 5,35% (€934.839), face ao período homólogo.

De referir ainda, o crescimento de 16,66% (€50.037) das “*Outras receitas correntes*”, 9,55% (€61.900) das “*Taxas, multas e outras penalidades*”, e 6,19% (€64.187) das “*Vendas de bens e serviços correntes*”.

Se apreciarmos a receita mais detalhada, e em termos absolutos, verificamos que as descidas mais relevantes ocorreram nas rúbricas: “*IMI*” com €521.941, “*IMT*” com €465.607 e “*FEF/FSM e Participação no IRS*” com €118.412. Enquanto a redução do IMI resultou, em parte, da diminuição da taxa a aplicar para o corrente ano, a do “*IMT*” poderá ser entendida como um ligeiro abrandamento na economia, no que concerne ao mercado imobiliário. No entanto, verificou-se um aumento significativo nos “*Loteamentos e obras*” com €721.818, o que denota que continuará a haver investimento nesta área a curto/médio prazo.

Para se perceber melhor, e com mais detalhe as variações das principais receitas nos anos de 2018/2019, podemos verificar o gráfico 12, que espelha o referido anteriormente, quer a nível dos aumentos quer a nível das diminuições.

<sup>10</sup> Incluí as vendas de bens e serviços correntes e de capital,

<sup>11</sup> Não compreende os montantes das rúbricas do saldo da gerência, nem das reposições abatidas aos pagamentos.

## RECEITA CORRENTE EXECUTADA | 2018/2019

Unidade: €

RÚBRICA	ORÇADO	2019	TAXA DE EXECUÇÃO	2018	Variação 2018-2019	
		EXECUTADA		EXECUTADA	%	€
<b>Impostos diretos</b>	<b>16.276.300</b>	<b>16.536.947</b>	<b>101,60%</b>	<b>17.471.786</b>	<b>-5,35%</b>	<b>-934.839</b>
IMI	7.950.000	7.432.480	93,49%	7.954.421	-6,56%	-521.941
IUC	710.900	798.290	112,29%	745.383	7,10%	52.907
IMT	7.610.400	8.306.177	109,14%	8.771.784	-5,31%	-465.607
Derrama	5.000	0	0,00%	198	-100,00%	-198
<b>Impostos indiretos</b>	<b>611.900</b>	<b>1.335.304</b>	<b>218,22%</b>	<b>566.987</b>	<b>135,51%</b>	<b>768.317</b>
Mercados e feiras	1.700	1.675	98,52%	1.723	-2,79%	-48
Loteamentos e obras	416.400	1.132.749	272,03%	410.931	175,65%	721.818
Ocupação da via pública	125.800	148.097	117,72%	97.414	52,03%	50.683
Publicidade	40.500	30.638	75,65%	28.635	7,00%	2.004
Outros	27.500	22.144	80,53%	28.284	-21,71%	-6.139
<b>Taxas, multas e outras penalidades</b>	<b>797.100</b>	<b>710.360</b>	<b>89,12%</b>	<b>648.459</b>	<b>9,55%</b>	<b>61.900</b>
Loteamentos e obras	277.800	370.952	133,53%	278.235	33,32%	92.717
Ocupação da via pública	113.200	95.396	84,27%	106.655	-10,56%	-11.259
Outras	406.100	244.011	60,09%	263.569	-7,42%	-19.558
<b>Rendimentos de propriedade</b>	<b>2.823.100</b>	<b>2.170.520</b>	<b>76,88%</b>	<b>1.823.346</b>	<b>19,04%</b>	<b>347.174</b>
Dividendos	724.100	0	0,00%	36.697	-100,00%	-36.697
Concessão EDP	1.600.000	1.637.537	102,35%	1.215.604	34,71%	421.933
Concessão edílica	272.600	258.049	94,66%	274.798	-6,09%	-16.748
Outros	226.400	274.933	121,44%	296.247	-7,19%	-21.314
<b>Transferências correntes</b>	<b>7.550.700</b>	<b>6.948.132</b>	<b>92,02%</b>	<b>6.955.307</b>	<b>-0,10%</b>	<b>-7.176</b>
FEF/FSM/Participação no IRS	6.182.300	6.227.011	100,72%	6.345.423	-1,87%	-118.412
INEM	232.900	160.053	68,72%	199.872	-19,92%	-39.819
Projetos cofinanciados	414.400	69.138	16,68%	69.612	-0,68%	-474
Outras	721.100	491.930	68,22%	340.400	44,52%	151.530
<b>Venda de bens e serviços correntes</b>	<b>1.153.300</b>	<b>1.101.845</b>	<b>95,54%</b>	<b>1.037.657</b>	<b>6,19%</b>	<b>64.187</b>
Venda de bens	18.600	16.797	90,31%	9.825	70,95%	6.972
Serviços desportivos	14.300	23.350	163,29%	14.988	55,79%	8.362
Transporte coletivo	58.100	43.209	74,37%	43.767	-1,27%	-557
Cemitérios	65.600	81.716	124,57%	74.027	10,39%	7.689
Mercados e feiras	139.700	125.305	89,70%	137.105	-8,61%	-11.801
Prolongamento de horário	20.600	22.956	111,44%	21.342	7,56%	1.614
Refeições escolares	130.000	126.862	97,59%	124.811	1,64%	2.051
Rendas	448.000	426.733	95,25%	371.390	14,90%	55.344
Outras	258.400	234.916	90,91%	240.403	-2,28%	-5.486
<b>Outras receitas correntes</b>	<b>387.600</b>	<b>350.319</b>	<b>90,38%</b>	<b>300.283</b>	<b>16,66%</b>	<b>50.037</b>
<b>TOTAL</b>	<b>29.600.000</b>	<b>29.153.426</b>	<b>98,49%</b>	<b>28.803.826</b>	<b>1,21%</b>	<b>349.601</b>

Quadro 4 | Receita corrente executada | 2018/2019

O gráfico 13 ilustra de uma forma clara, quais as principais receitas correntes de 2019, onde se destacam o IMT, o IMI e as Transferências provenientes do OE, demonstrando também a grande dependência destas, principalmente da receita de IMT que é uma receita volátil em comparação com as restantes, dado que depende da boa saúde dos vários agentes económicos. Numa segunda escala de grandeza surgem as receitas com a concessão da EDP, seguida dos loteamentos e obras (inclui o montante recebido na rúbrica das Taxas e na dos Impostos indiretos) e do IUC.

VARIAÇÃO DAS PRINCIPAIS RECEITAS CORRENTES | 2018/2019

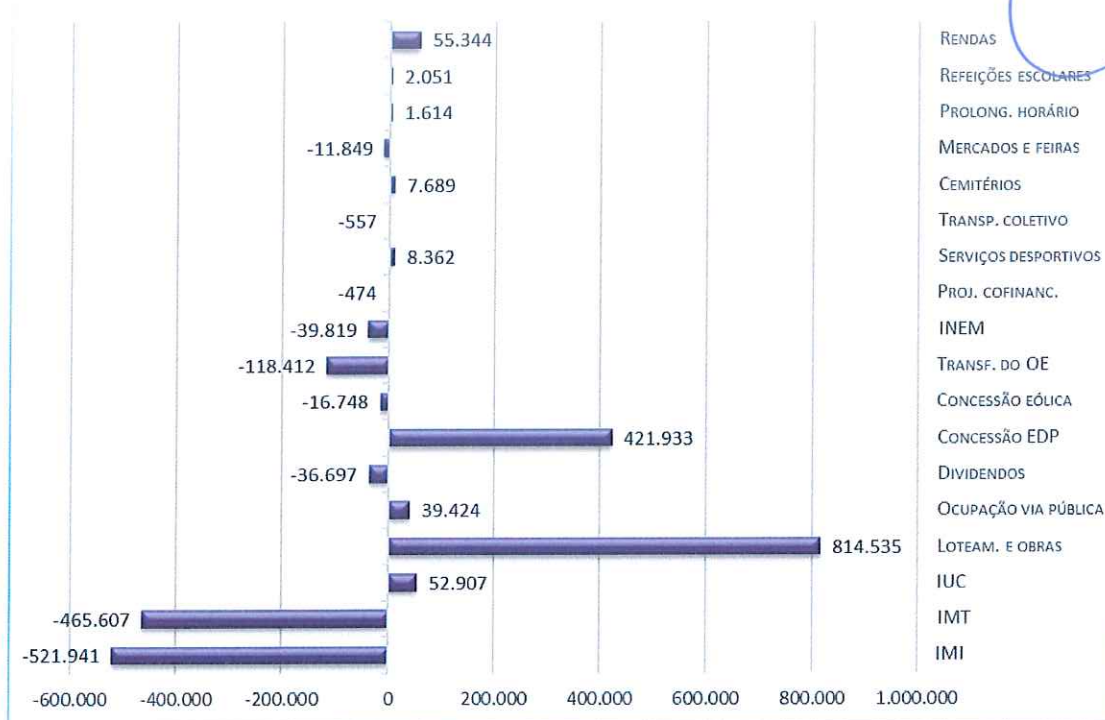


Gráfico 12 | Variação das principais receitas correntes | 2018/2019

PRINCIPAIS RECEITAS CORRENTES DE 2019

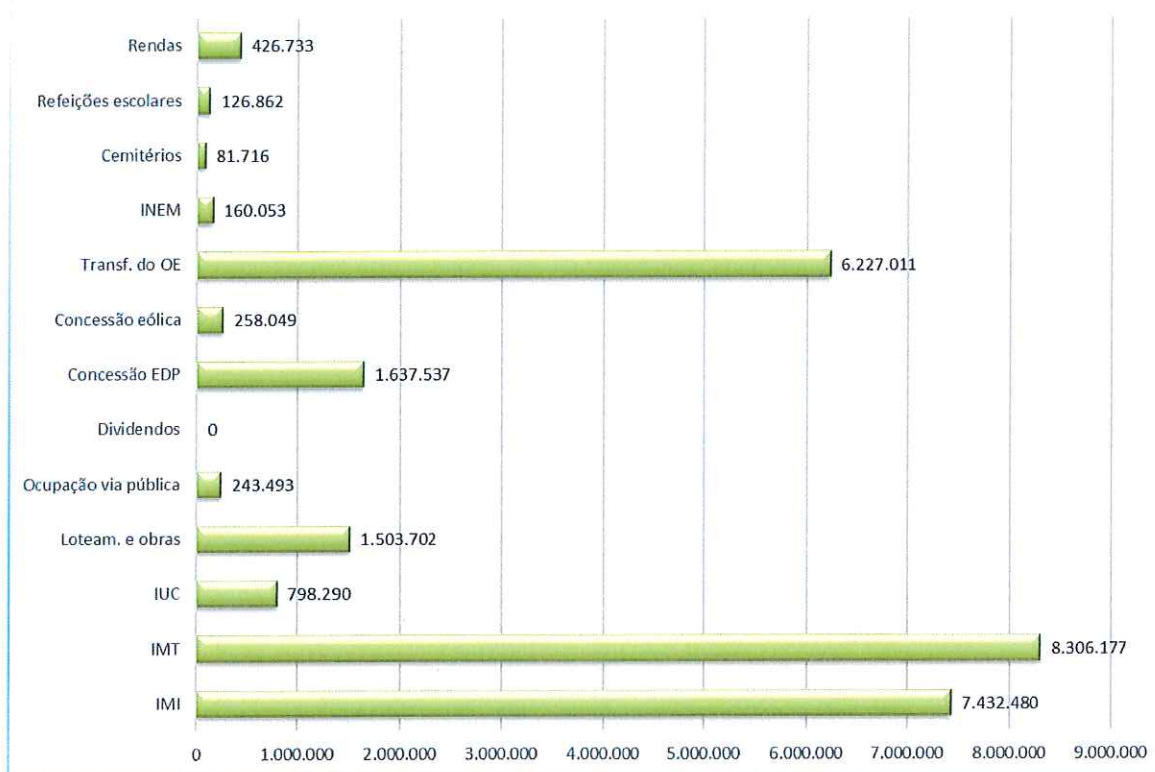
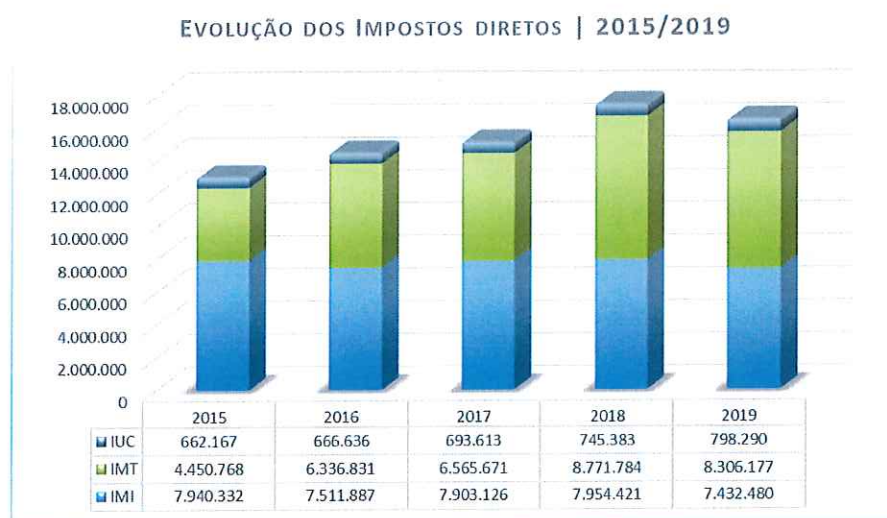


Gráfico 13 | Principais receitas correntes de 2019

Tendo presente que os impostos diretos (IMI – Imposto municipal sobre imóveis, IMT – Imposto municipal sobre transmissões de imóveis e IUC – Imposto único de circulação) são a principal fonte de receitas da autarquia, importa apreciar o seu comportamento no espaço temporal de 5 anos, para perceber a sua influência. Assim, no gráfico 14, temos a sua evolução de 2015 a 2019, onde se observa que estes impostos têm vindo a crescer até 2018, por força do crescimento do IMT, que passou de cerca de 4,4 milhões de euros em 2015 para 8,7 milhões de euros em 2018, tendo apresentado uma quebra no corrente ano, por força da redução do IMI e do IMT, conforme referido anteriormente.



**Gráfico 14 | Evolução dos Impostos diretos 2015/2019**

Se apurarmos o peso do IMT e do IMI nas receitas correntes do Município de Tavira, podemos concluir que estes são fundamentais para o regular funcionamento da autarquia, pois representam em 2019, 28,49% e 25,49%<sup>12</sup> respetivamente.

#### **2.1.4.2. Receita de capital e outras receitas**

No quadro 5, podemos verificar a execução da receita de capital e das outras receitas por classificação económica nos anos de 2018 e 2019.

A receita de capital em 2019, apresentou um aumento significativo de 100,31% (€833.966), duplicando assim a receita cobrada no ano anterior. As outras receitas sofreram um aumento de 22,70% (€3.439.040), o que em conjunto proporcionou um crescimento de 26,74% (€4.273.006).

No corrente ano, para além do crescimento verificado na receita proveniente de “*Projetos cofinanciados*”, (€702.606), tais como a Reabilitação do Cineteatro, o Simplex 2.0 e a Rede escolar; registou-se a entrada de

<sup>12</sup> O peso do IMT e do IMI é o resultado do valor destes impostos a dividir pelo total das receitas correntes (dados do quadro 4 - €28.803.826).



uma nova receita proveniente do Orçamento de Estado conforme o disposto no n.º 3 do artigo 35º da Lei n.º 73/2013, republicada em anexo à Lei n.º 51/2018 de 16 de agosto, que visa compensar a participação do município nos impostos do Estado. Em contrapartida, registou-se uma quebra das "Outras receitas de capital" dado que no corrente ano não houve qualquer receita extraordinário como tinha acontecido no ano anterior com um acionamento de garantia bancária por incumprimento num processo de loteamento.

### EXECUÇÃO DA RECEITA DE CAPITAL E DAS OUTRAS RECEITAS | 2018/2019

RÚBRICA	2019		TAXA DE EXECUÇÃO	2018	VARIÇÃO 2018-2019	
	ORÇADA	COBRADA		COBRADA	%	€
<b>Venda de bens de investimento</b>	<b>115.600</b>	<b>57.000</b>	<b>49,31%</b>	<b>2.530</b>	<b>2152,96%</b>	<b>54.470</b>
Terrenos	200	0	0,00%	0	---	0
Habitações	102.800	0	0,00%	0	---	0
Outros bens de investimento	12.600	57.000	452,38%	2.530	2152,96%	54.470
<b>Transferências de capital</b>	<b>3.383.300</b>	<b>1.608.346</b>	<b>47,54%</b>	<b>655.995</b>	<b>145,18%</b>	<b>952.351</b>
FEF	536.200	491.496	91,66%	545.353	-9,88%	-53.857
N.º 3 art. 35.º lei n.º 73/2013	303.600	303.602	100,00%	0	---	303.602
Projetos cofinanciados	1.601.300	813.248	50,79%	110.642	635,02%	702.606
Outros	942.200	0	0,00%	0	---	0
<b>Ativos financeiros</b>	<b>200</b>	<b>0</b>	<b>0,00%</b>	<b>0</b>	<b>---</b>	<b>0</b>
<b>Passivos financeiros</b>	<b>200</b>	<b>0</b>	<b>0,00%</b>	<b>0</b>	<b>---</b>	<b>0</b>
<b>Outras receitas de capital</b>	<b>700</b>	<b>0</b>	<b>0,00%</b>	<b>172.855</b>	<b>-100,00%</b>	<b>-172.855</b>
<b>RECEITAS DE CAPITAL</b>	<b>3.500.000</b>	<b>1.665.346</b>	<b>47,58%</b>	<b>831.381</b>	<b>100,31%</b>	<b>833.966</b>
Reposições n/abatidas aos pagamentos	19.012	8.778	46,17%	20.005	-56,12%	-11.226
Saldo da gerência anterior	18.580.988	18.580.988	100,00%	15.130.722	22,80%	3.450.266
<b>OUTRAS RECEITAS</b>	<b>18.600.000</b>	<b>18.589.766</b>	<b>99,94%</b>	<b>15.150.726</b>	<b>22,70%</b>	<b>3.439.040</b>
<b>TOTAL</b>	<b>22.100.000</b>	<b>20.255.113</b>	<b>91,65%</b>	<b>15.982.107</b>	<b>26,74%</b>	<b>4.273.006</b>

Quadro 5 | Execução da receita de capital e das outras receitas | 2018/2019

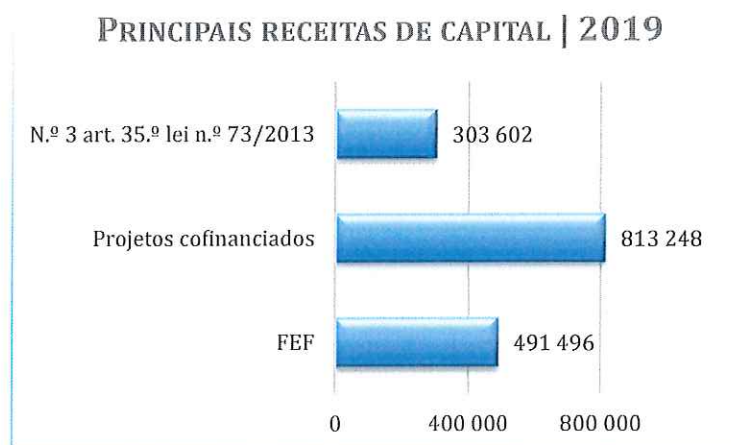


Gráfico 15 – Principais receitas de capital | 2019

No gráfico 15, encontram-se esquematizadas as principais receitas de capital no ano de 2019, e que

representam praticamente a totalidade das receitas de capital recebidas neste ano, verificando-se que os “Projetos cofinanciados” foram os mais representativos, seguidos do FEF (transferência do OE – fundo de equilíbrio financeiro) e da nova receita.

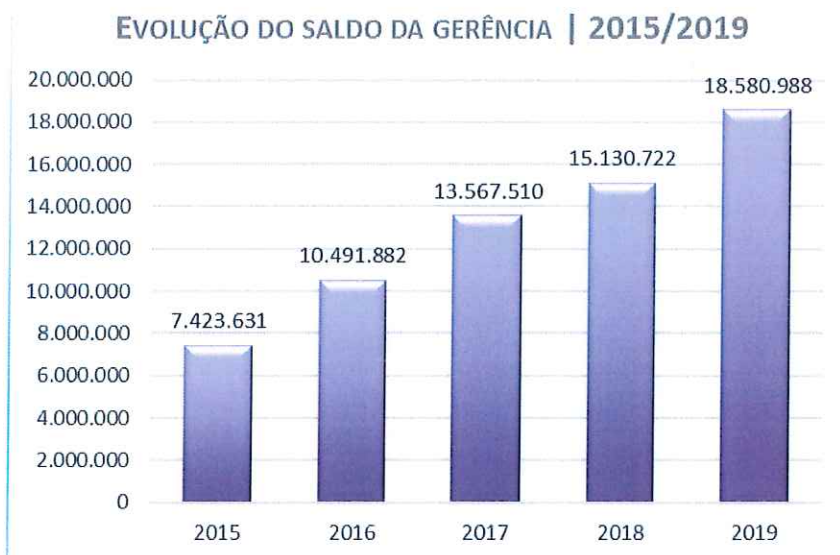


Gráfico 16 | Evolução do saldo de gerência | 2015/2019

Em relação às outras receitas, o “Saldo da gerência anterior” tem vindo a crescer de forma significativa, conforme se pode observar no gráfico 16, que ilustra o seu crescimento nos últimos 5 anos. Este crescimento é o principal motivador do aumento do orçamento da autarquia de ano para ano.

De esclarecer que os montantes apresentados no referido gráfico são os montantes de saldo de gerência utilizados no orçamento do ano. Ou seja, o montante de €18.580.988 em 2019, refere-se ao saldo da gerência de 2018 que foi utilizado no Orçamento de 2019.

### 2.1.4.3. Transferências e subsídios obtidos

As receitas com transferências e subsídios obtidos são a segunda principal fonte de receita do Município de Tavira a seguir às receitas fiscais. Pelo que importa apreciar com maior detalhe.

No quadro 6, encontram-se refletidas as receitas provenientes de transferências, nos anos de 2018 e 2019, onde se conclui que globalmente estas sofreram um aumento de 12,42% (€945.175). O principal responsável por este crescimento foi a receita proveniente de fundos comunitários de capital, que foi superior em 389,52% (€702.132), dado que no corrente ano foram recebidas participações de algumas obras, e da aquisição de equipamento administrativo.

Assim, verificou-se uma alteração em termos da distribuição deste tipo de receita, conforme demonstra o gráfico 17. Com os “Fundos comunitários” e as “Outras transferências” a ganharem maior destaque face ao ano anterior, por contrapartida do “FEF/FSM/Participação no IRS”, que reduziu a sua representação para 82,07%, em vez dos 90,53% alcançados em 2018.

### RECEITA PROVENIENTE DE TRANSFERÊNCIAS

Unidade: €

RÚBRICA	2019		2018		VARIÇÃO 2018-2019	
	VALOR	PESO	VALOR	PESO	%	€
<b>Transf. do Orçamento de Estado</b>	<b>7.022.109</b>	<b>82,07%</b>	<b>6.890.776</b>	<b>90,53%</b>	<b>1,91%</b>	<b>131.333</b>
Correntes	6.227.011	72,78%	6.345.423	83,37%	-1,87%	-118.412
Capital	795.098	9,29%	545.353	7,17%	45,80%	249.745
<b>Fundos comunitários</b>	<b>882.386</b>	<b>10,31%</b>	<b>180.255</b>	<b>2,37%</b>	<b>389,52%</b>	<b>702.132</b>
Correntes	69.138	0,81%	69.612	0,91%	-0,68%	-474
Capital	813.248	9,50%	110.642	1,45%	635,02%	702.606
<b>Outras transferências</b>	<b>651.983</b>	<b>7,62%</b>	<b>540.272</b>	<b>7,10%</b>	<b>20,68%</b>	<b>111.710</b>
Correntes	651.983	7,62%	540.272	7,10%	20,68%	111.710
Capital	0	0,00%	0	0,00%	--	0
<b>TOTAL</b>	<b>8.556.478</b>	<b>100%</b>	<b>7.611.303</b>	<b>100%</b>	<b>12,42%</b>	<b>945.175</b>

Quadro 6 | Receita proveniente de transferências

### DISTRIBUIÇÃO DAS TRANSFERÊNCIAS RECEBIDAS

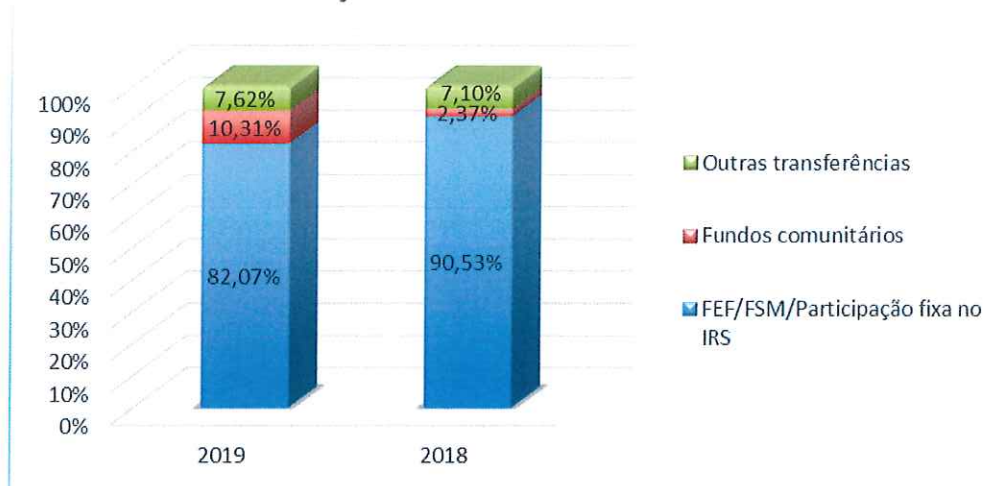
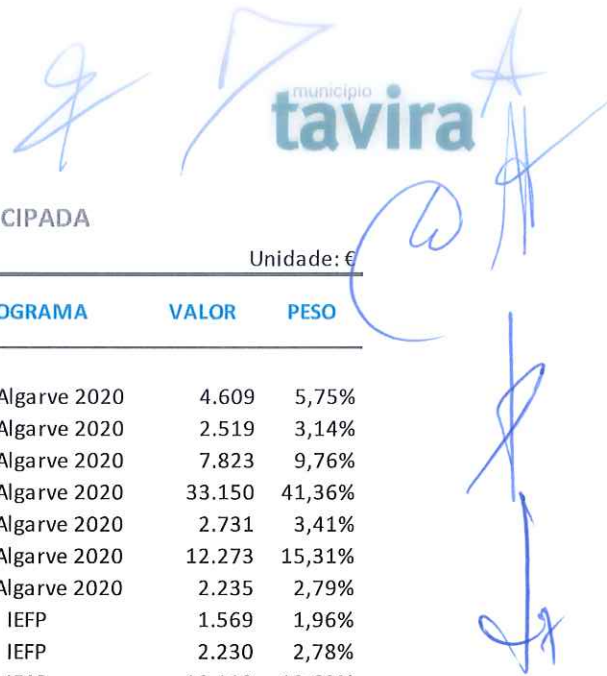


Gráfico 17 | Distribuição das transferências recebidas

No quadro 7, constam os projetos que foram financiados cuja natureza é corrente, onde se destaca o projeto “Qualificação e Promoção Turística e Cultural” com uma representação de 41,36%, seguido do “FOME – Festival de objetos e marionetas” com 15,32% e da “Furta escolar” com 12,62%.



### RECEITA CORRENTE COMPARTICIPADA

Unidade: €

DESIGNAÇÃO DO PROJETO	PROGRAMA	VALOR	PESO
Simplex 2.0 - Municípios do Algarve Central	CRESC Algarve 2020	4.609	5,75%
Gestão Promoção e Animação Urbana do PARU	CRESC Algarve 2020	2.519	3,14%
Tavira todo o ano com a dieta mediterrânica	CRESC Algarve 2020	7.823	9,76%
Qualificação e Promoção Turística e Cultural	CRESC Algarve 2020	33.150	41,36%
Valorização do Património Natural de Tavira	CRESC Algarve 2020	2.731	3,41%
FOME - Festival de Objetivos e Marionetas e Outros Com	CRESC Algarve 2020	12.273	15,31%
Remodelação e ampliação da EB1+JI da Conceição de Ta	CRESC Algarve 2020	2.235	2,79%
Organização de Feira de Artesanato	IEFP	1.569	1,96%
Gabinete inserção profissional	IEFP	2.230	2,78%
Fruta escolar	IFAP	10.113	12,62%
Campanha apoio esterilização cães gatos	DGAV	890	1,11%
<b>TOTAL</b>		<b>80.141</b>	<b>100%</b>

Quadro 7 | Receita corrente participada

### RECEITA DE CAPITAL COMPARTICIPADA

Unidade: €

DESIGNAÇÃO DO PROJETO	PROGRAMA	VALOR	PESO
Recuperação do Edifício do Compromisso Marítimo	CRESC Algarve 2020	13.726	1,69%
Reabilitação Cine-Teatro António Pinheiro	CRESC Algarve 2020	207.104	25,47%
Qualificação e Promoção Turística e Cultural	CRESC Algarve 2020	11.664	1,43%
Melhoria das Acessibilidades pedonais na EN270 em San	CRESC Algarve 2020	217.166	26,70%
Simplex 2.0 - Municípios do Algarve Central	CRESC Algarve 2020	184.318	22,66%
USM - Unidades de saúde móveis de proximidade	CRESC Algarve 2020	57.023	7,01%
Remodelação e ampliação da EB1+JI da Conceição de Tav	CRESC Algarve 2020	122.248	15,03%
<b>TOTAL</b>		<b>813.248</b>	<b>100%</b>

Quadro 8 | Receita de capital participada



Gráfico 18 | Principais projetos cofinanciados

Os projetos de investimento com receita no corrente ano, foram os listados no quadro 8, e atingiram no corrente ano a importância de €813.248, com três projetos a apresentarem uma representação conjunta a rondar os 75%. A “Melhoria das acessibilidades pedonais da EN 270 em St.ª Catarina” foi a mais representativa com 26,70%, seguida da “Reabilitação do Cineteatro António Pinheiro” com 25,47% e o “Simplex 2.0 – Municípios do Algarve Central” com 22,66%.

No gráfico 18, constam os principais projetos que receberam financiamento no corrente ano, independentemente da sua natureza ser de capital ou corrente. Destacando-se os projetos de capital.

#### 2.1.5. Análise da despesa

No decorrer do ano 2019, registaram-se 14 modificações orçamentais, das quais 13 foram alterações que ocorreram essencialmente, para possibilitar a correta inscrição em orçamento das despesas no decorrer do ano, e 1 foi revisão, para a integração do saldo de gerência.

Em 2019, a despesa teve uma execução de apenas 54,45%, conforme pode ser comprovado no quadro 9, onde constam as diferentes fases da despesa por classificação económica, ou seja, dos 51,7 milhões de euros orçamentados foram efetuados apenas 28 milhões de euros de pagamentos.

Em relação aos compromissos assumidos o município registou cerca de 34 milhões de euros, ou seja, 66,28% da despesa orçamentada, enquanto a despesa faturada, ficou-se pelos 28 milhões de euros, o que significa que apenas 54,23% da despesa orçamentada é que foi faturada.

Importa esclarecer, que o montante da dívida deste quadro não coincide com referido no quadro 20, dado que esta dívida é apurada pela diferença entre o faturado e o pago, e no corrente ano foram realizados 2 adiantamentos de pagamentos, e que pela sua natureza estão refletidos na coluna do “pago” e não estão na

do "faturado", no montante de €118.841,56. Pelo que, o referido quadro é o que apresenta os valores efetivamente em dívida.

### DESPESA POR FASES | 2019

RÚBRICAS	Unidade: €					
	ORÇADO 1	COMPROMETIDO 2	FATURADO 3	PAGO 4	EXECUÇÃO 5=4/1	DÍVIDA 6=3-4
<b>Despesas correntes</b>	<b>29.200.000</b>	<b>24.725.186</b>	<b>22.514.488</b>	<b>22.514.255</b>	<b>77,10%</b>	<b>233</b>
Despesa com o pessoal	10.053.650	9.297.614	9.236.730	9.236.730	91,87%	0
Aquisição de bens e serviços	11.240.060	8.111.314	6.308.428	6.308.195	56,12%	233
Juros e outros encargos	127.500	84.942	80.748	80.748	63,33%	0
Transferências correntes	2.302.980	2.188.705	2.084.723	2.084.723	90,52%	0
Subsídios	3.508.700	3.289.018	3.057.273	3.057.273	87,13%	0
Outras despesas correntes	1.967.110	1.753.594	1.746.586	1.746.586	88,79%	0
<b>Despesas de capital</b>	<b>22.500.000</b>	<b>9.539.394</b>	<b>5.525.554</b>	<b>5.638.725</b>	<b>25,06%</b>	<b>-113.171</b>
Aquisição de bens de capital	20.500.000	7.868.937	3.927.767	4.044.332	19,73%	-116.565
Transferências de capital	439.000	180.358	107.688	104.294	23,76%	3.394
Ativos financeiros	88.500	88.492	88.492	88.492	99,99%	0
Passivos financeiros	1.371.500	1.343.243	1.343.243	1.343.243	97,94%	0
Outras despesas capital	101.000	58.365	58.365	58.365	57,79%	0
<b>TOTAL</b>	<b>51.700.000</b>	<b>34.264.580</b>	<b>28.040.043</b>	<b>28.152.980</b>	<b>54,45%</b>	<b>-112.938</b>

Quadro 9 | Despesa por fases | 2019

### DESPESA REALIZADA/FATURADA | 2018/2019

RÚBRICAS	Unidade: €					
	2019		2018		VARIÇÃO 2018-2019	
	VALOR	PESO	VALOR	PESO	%	€
<b>Despesas correntes</b>	<b>22.514.488</b>	<b>80,29%</b>	<b>20.358.614</b>	<b>77,61%</b>	<b>10,59%</b>	<b>2.155.874</b>
Despesa com o pessoal	9.236.730	32,94%	8.801.413	33,55%	4,95%	435.317
Aquisição de bens e serviços	6.308.428	22,50%	6.599.756	25,16%	-4,41%	-291.328
Juros e outros encargos	80.748	0,29%	101.395	0,39%	-20,36%	-20.647
Transferências correntes	2.084.723	7,43%	2.370.154	9,04%	-12,04%	-285.431
Subsídios	3.057.273	10,90%	1.923.648	7,33%	58,93%	1.133.625
Outras despesas correntes	1.746.586	6,23%	562.249	2,14%	210,64%	1.184.337
<b>Despesas de capital</b>	<b>5.525.554</b>	<b>19,71%</b>	<b>5.873.973</b>	<b>22,39%</b>	<b>-5,93%</b>	<b>-348.419</b>
Aquisição de bens de capital	3.927.767	14,01%	3.269.364	12,46%	20,14%	658.403
Transferências de capital	107.688	0,38%	1.071.586	4,08%	-89,95%	-963.898
Ativos financeiros	88.492	0,32%	132.740	0,51%	-33,33%	-44.249
Passivos financeiros	1.343.243	4,79%	1.400.283	5,34%	-4,07%	-57.040
Outras despesas capital	58.365	0,21%	0	0,00%	---	58.365
<b>TOTAL</b>	<b>28.040.043</b>	<b>100%</b>	<b>26.232.588</b>	<b>100%</b>	<b>6,89%</b>	<b>1.807.455</b>

Quadro 10 | Despesa realizada/faturada | 2018/2019

Para se apreciar melhor o tipo de despesa será considerada para efeitos comparativos a partir deste ponto sempre a despesa realizada (faturada) dado que é esta a que melhor reflete os gastos da autarquia. Assim, temos no quadro 10 a despesa realizada nos anos 2018/2019, em que se confirma que a despesa corrente

creceu, no corrente ano 10,59% (€2.155.874), enquanto a despesa de capital apresentou um decréscimo de 5,93% (€348.419) face ao ano anterior. O que proporcionou uma variação positiva da despesa de 6,89% (€1.807.455).

A diminuição da despesa de capital deu origem a uma descida ligeira do peso desta, que passou a representar 19,71% das despesas da autarquia, por contrapartida da ligeira subida das despesas correntes que atingiram os 80,29%.

Em termos de distribuição das despesas por tipo, se observarmos os gráficos 19 e 20, concluímos que se registaram algumas alterações. Importa antes de mais esclarecer que a construção dos gráficos pretende demonstrar os gastos da autarquia, independentemente de se tratar de despesa corrente ou capital, pelo que todos os tipos de despesa incluem quer o montante de natureza corrente quer o de capital, com exceção da "Despesa com o pessoal" que é apenas corrente.

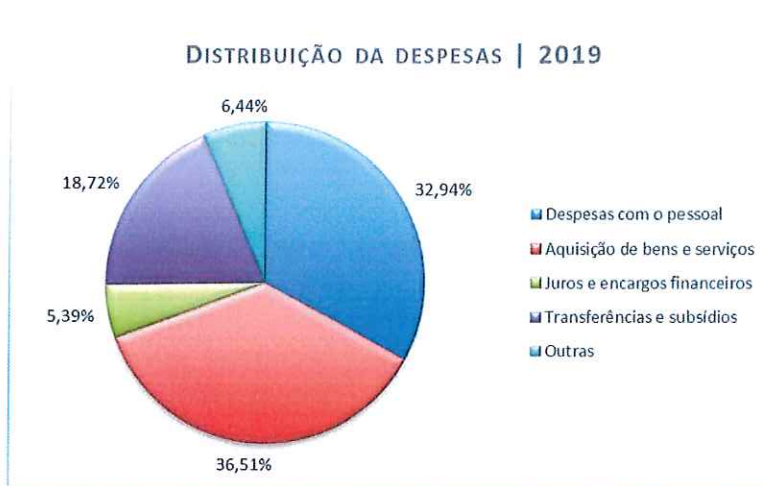


Gráfico 19 | Distribuição da despesa - 2019

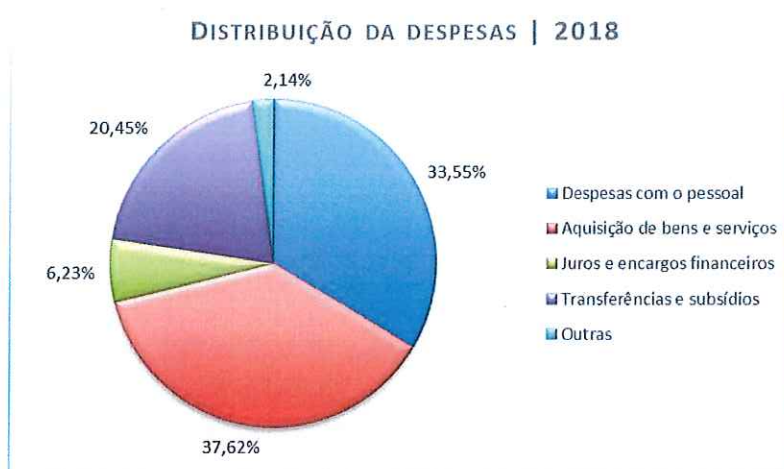
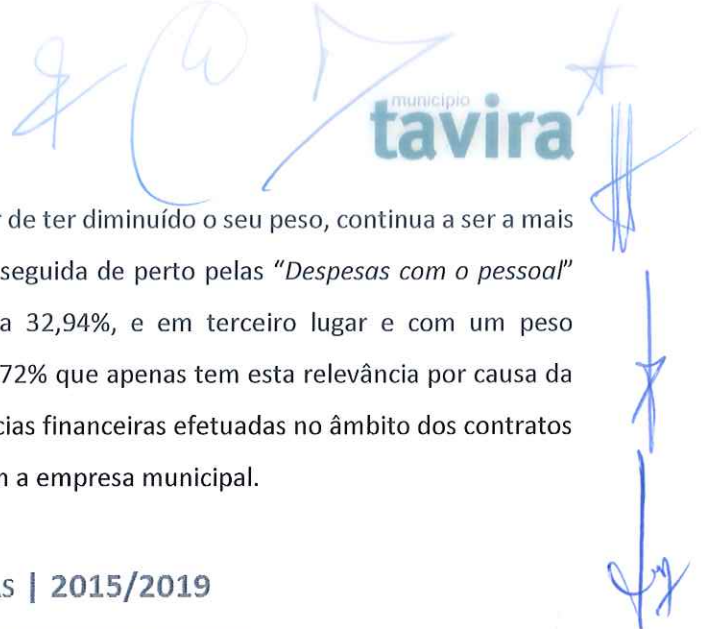


Gráfico 20 | Distribuição da despesa - 2018



Assim, temos que a “Aquisição de bens e serviços”, apesar de ter diminuído o seu peso, continua a ser a mais relevante com uma representação de 35,51% em 2019; seguida de perto pelas “Despesas com o pessoal” que também diminuíram ligeiramente o seu peso para 32,94%, e em terceiro lugar e com um peso significativo surge a “Transferências e subsídios” com 19,72% que apenas tem esta relevância por causa da componente de subsídios, onde se incluem as transferências financeiras efetuadas no âmbito dos contratos de gestão de espaços verdes, praias e limpeza urbana com a empresa municipal.

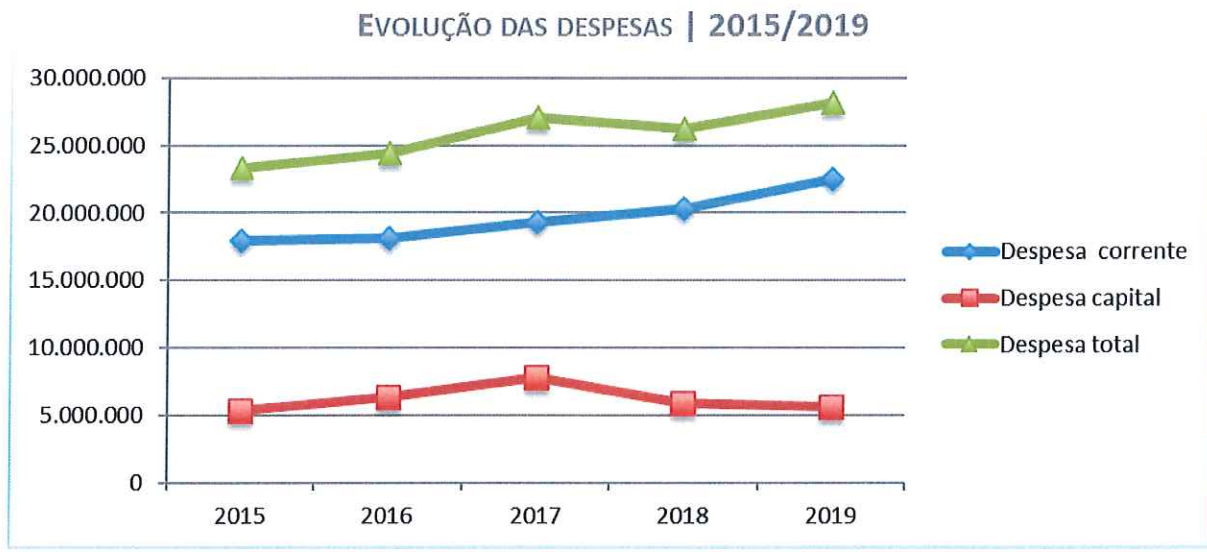


Gráfico 21 | Evolução das despesas 2015/2019

O gráfico 21, demonstra a evolução da despesa realizada nos últimos cinco anos, onde se verifica que as despesas têm vindo a crescer apesar da ligeira inflexão no ano 2018, sendo notório a estabilidade da despesa de capital com exceção do crescimento verificado no ano 2017.

### 2.1.5.1. Análise da despesa corrente

A maior parte das despesas da autarquia são correntes, tal como verificado anteriormente, sendo que parte destas são despesas estruturais, que por um lado, são necessárias para o regular funcionamento da autarquia, mas que por outro podem dificultar o investimento noutras áreas.

No corrente ano, verificou-se em termos globais (quadro 1), variações negativas da “Aquisição de bens e serviços”, das “Transferências correntes” e dos “Juros e outros encargos” com €291.328 (4,41%), €285.431 (12,04%) e €20.647 (20,66%), respetivamente.

Por outro lado, as “Outras despesas correntes” e os “Subsídios” apresentaram aumentos muito significativos, de €1.184.337 (210,64%) e €1.133.625 (58,93%), respetivamente. No caso das primeiras deveu-se à devolução de imposto municipal sobre as transmissões onerosas (IMT) que a Autoridade Tributária cobrou indevidamente, em anos anteriores, a entidades que tinha direito a benefício fiscal., já no caso das segundas



resultou do novo contrato com a TaviraVerde para a limpeza urbana.

Apesar das variações ocorridas, podemos observar no gráfico 22, que a distribuição da despesa corrente realizada sofreu apenas ligeiras alterações. A “Despesa com o pessoal” continua a ser a principal despesa corrente com uma representação de 41,03%, seguida da “Aquisição de bens e serviços” com 28,02%, tendo ambas diminuído o seu peso nas despesas correntes totais no corrente ano.

### DESPESA CORRENTE REALIZADA/FATURADA | 2018/2019

Unidade: €

RÚBRICAS	2019		2018		VARIÇÃO 2018-2019	
	VALOR	PESO	VALOR	PESO	%	€
<b>Despesa com o pessoal</b>	<b>9.236.730</b>	<b>41,03%</b>	<b>8.801.413</b>	<b>43,23%</b>	<b>4,95%</b>	<b>435.317</b>
<b>Aquisição de bens e serviços</b>	<b>6.308.428</b>	<b>28,02%</b>	<b>6.599.756</b>	<b>32,42%</b>	<b>-4,41%</b>	<b>-291.328</b>
Matérias-primas	94.927	0,42%	64.603	0,32%	46,94%	30.325
Combustíveis	355.428	1,58%	368.004	1,81%	-3,42%	-12.577
Alimentação	321.742	1,43%	234.424	1,15%	37,25%	87.318
Material de escritório	16.881	0,07%	18.180	0,09%	-7,14%	-1.299
Material de consumo clínico e produtos químicos	21.838	0,10%	33.674	0,17%	-35,15%	-11.836
Material transporte - peças	57.060	0,25%	76.518	0,38%	-25,43%	-19.458
Prémios, condecorações e ofertas	83.141	0,37%	150.553	0,74%	-44,78%	-67.412
Material de educação, cultura e recreio	124.866	0,55%	102.221	0,50%	22,15%	22.646
Encargos das instalações	738.936	3,28%	838.375	4,12%	-11,86%	-99.439
Limpeza e higiene	255.859	1,14%	371.802	1,83%	-31,18%	-115.944
Conservação de bens	129.004	0,57%	68.068	0,33%	89,52%	60.936
Locação de bens	7.070	0,03%	359.753	1,77%	-98,03%	-352.683
Comunicações	71.129	0,32%	62.998	0,31%	12,91%	8.131
Transportes	383.487	1,70%	416.067	2,04%	-7,83%	-32.580
Seguros	166.956	0,74%	159.759	0,78%	4,50%	7.197
Publicidade	137.703	0,61%	165.466	0,81%	-16,78%	-27.763
Vigilância e segurança	121.385	0,54%	89.072	0,44%	36,28%	32.313
Assistência técnica	105.653	0,47%	155.271	0,76%	-31,96%	-49.618
Estudos, pareceres, projetos e consultadoria	42.588	0,19%	96.065	0,47%	-55,67%	-53.477
Formação	33.651	0,15%	28.275	0,14%	19,01%	5.376
Seminários, exposições e similares	59.810	0,27%	44.311	0,22%	34,98%	15.498
Trabalhos especializados	577.748	2,57%	390.480	1,92%	47,96%	187.267
Encargos cobrança de receita	372.655	1,66%	428.416	2,10%	-13,02%	-55.761
Outros	2.028.910	9,01%	1.877.400	9,22%	8,07%	151.510
<b>Juros e outros encargos</b>	<b>80.748</b>	<b>0,36%</b>	<b>101.395</b>	<b>0,50%</b>	<b>-20,36%</b>	<b>-20.647</b>
<b>Transferências correntes</b>	<b>2.084.723</b>	<b>9,26%</b>	<b>2.370.154</b>	<b>11,64%</b>	<b>-12,04%</b>	<b>-285.431</b>
Freguesias	858.355	3,81%	867.972	4,26%	-1,11%	-9.617
Associações de Municípios	39.954	0,18%	52.695	0,26%	-24,18%	-12.741
Inst. Sem fins lucrativos	1.166.181	5,18%	1.394.352	6,85%	-16,36%	-228.171
Outros	20.232	0,09%	55.135	0,27%	-63,30%	-34.903
<b>Subsídios</b>	<b>3.057.273</b>	<b>13,58%</b>	<b>1.923.648</b>	<b>9,45%</b>	<b>58,93%</b>	<b>1.133.625</b>
Empresas públicas municipais e intermunicipais	2.826.166	12,55%	1.741.275	8,55%	62,30%	1.084.890
Outros	231.107	1,03%	182.372	0,90%	26,72%	48.735
<b>Outras despesas correntes</b>	<b>1.746.586</b>	<b>7,76%</b>	<b>562.249</b>	<b>2,76%</b>	<b>210,64%</b>	<b>1.184.337</b>
<b>TOTAL</b>	<b>22.514.488</b>	<b>100%</b>	<b>20.358.614</b>	<b>100%</b>	<b>10,59%</b>	<b>2.155.874</b>

Quadro 11 | Despesa corrente realizada/faturada | 2018/2019

Face ao peso destas duas rúbricas no orçamento, serão ambas apreciadas com maior detalhe.

### DISTRIBUIÇÃO DA DESPESA CORRENTE REALIZADA/FATURADA

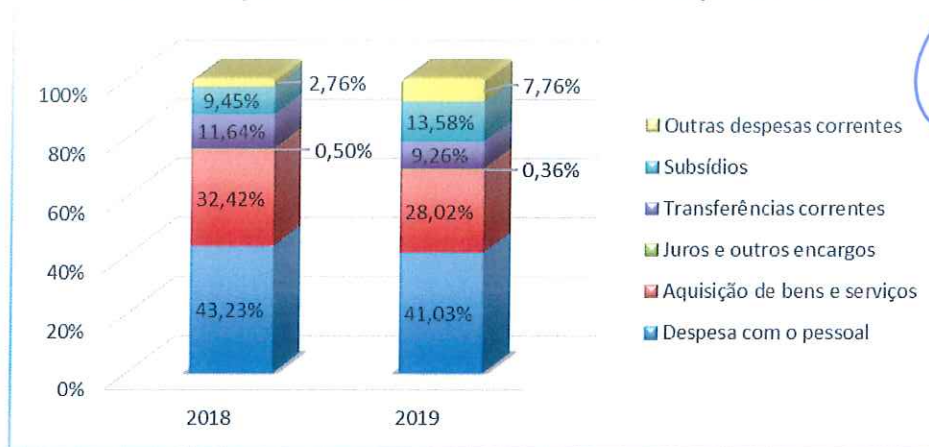


Gráfico 22 | Distribuição da despesa corrente realizada/faturada

### DESPESA COM O PESSOAL | 2018/2019

Unidade: €

RÚBRICAS	2019		2018		VARIÇÃO 2018-2019	
	VALOR	PESO	VALOR	PESO	%	€
<b>Remunerações certas e permanentes</b>	<b>6.761.043</b>	<b>73,20%</b>	<b>6.475.993</b>	<b>73,58%</b>	<b>4,40%</b>	<b>285.050</b>
Titulares órgãos soberania e memb. órgãos autárq.	153.097	1,66%	159.599	1,81%	-4,07%	-6.502
Pessoal quadros-Regime contrato individ. trabalho	4.977.953	53,89%	4.674.223	53,11%	6,50%	303.730
Pessoal aguardando aposentação	6.215	0,07%	2.957	0,03%	110,16%	3.258
Pessoal em qualquer outra situação	82.155	0,89%	117.600	1,34%	-30,14%	-35.445
Representação	61.847	0,67%	65.202	0,74%	-5,15%	-3.356
Subsídio de refeição	457.577	4,95%	452.340	5,14%	1,16%	5.236
Subsídio de férias e de Natal	919.451	9,95%	871.835	9,91%	5,46%	47.616
Remunerações por doença e maternidade/paternidade	102.749	1,11%	132.237	1,50%	-22,30%	-29.488
<b>Abonos variáveis ou eventuais</b>	<b>438.955</b>	<b>4,75%</b>	<b>424.502</b>	<b>4,82%</b>	<b>3,40%</b>	<b>14.453</b>
Horas extraordinárias	253.720	2,75%	231.079	2,63%	9,80%	22.641
Ajudas de custo	25.958	0,28%	28.147	0,32%	-7,78%	-2.189
Abono para falhas	2.926	0,03%	2.586	0,03%	13,15%	340
Subsídio de turno	85.318	0,92%	82.892	0,94%	2,93%	2.426
Outros suplementos e prémios	71.034	0,77%	79.798	0,91%	-10,98%	-8.765
<b>Segurança social</b>	<b>2.036.732</b>	<b>22,05%</b>	<b>1.900.918</b>	<b>21,60%</b>	<b>7,14%</b>	<b>135.815</b>
Encargos com a saúde	295.662	3,20%	239.981	2,73%	23,20%	55.681
Outros encargos com a saúde	71.533	0,77%	69.505	0,79%	2,92%	2.027
Subsídio familiar a criança e jovens	24.527	0,27%	27.862	0,32%	-11,97%	-3.335
Outras prestações familiares	4.514	0,05%	5.747	0,07%	-21,46%	-1.234
Contribuições para a segurança social	1.558.986	16,88%	1.492.459	16,96%	4,46%	66.527
Seguros	80.826	0,88%	64.399	0,73%	25,51%	16.427
Outras despesas de segurança social	685	0,01%	965	0,01%	-29,02%	-280
<b>TOTAL</b>	<b>9.236.730</b>	<b>100%</b>	<b>8.801.413</b>	<b>100%</b>	<b>4,95%</b>	<b>435.317</b>

Quadro 12 | Despesa com o pessoal | 2018/2019

Assim, no que concerne à “Despesa com o pessoal” da análise do quadro 12, verifica-se um aumento global de €435.317 (4,95%), onde se destaca o incremento registado na rubrica “Remunerações certas e permanentes”, no valor de €285.050 (4,4%), atendendo sobretudo às valorizações remuneratórias, à entrada

Handwritten signatures and the logo of the Municipality of Tavira (município tavora) are present in the top right corner of the page.

de 1 assistente técnico e de 2 técnicos superiores, por via da mobilidade, ao regresso de 4 trabalhadores da empresa municipal TaviraVerde, E.M., ao recrutamento de 18 assistentes operacionais no âmbito do processo de regularização de precários, procedimento concursal de 2 técnicos superiores e da comissão de serviço para 2.º Comandante dos Bombeiros Municipais. A rubrica “Segurança social”, também registou um aumento, €135.815 (7,14%), por força do comportamento das contribuições para a segurança social e dos encargos com a saúde.

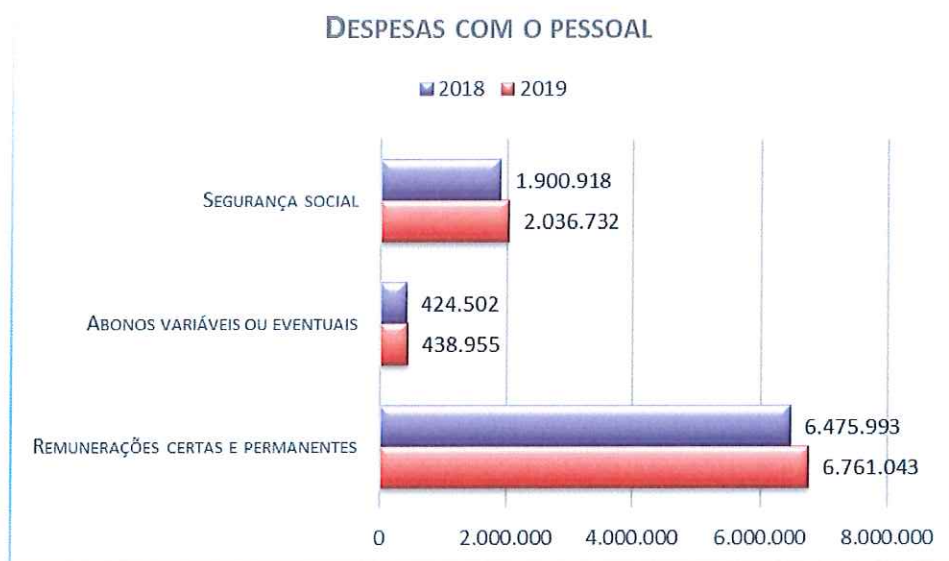


Gráfico 23 | Despesas com o pessoal

O gráfico 23, ilustra as alterações pontuais ocorridas nas despesas com o pessoal nos anos de 2018 e 2019.

No que concerne, às despesas com “Aquisições de serviços”, foi elaborado o gráfico 24, para se perceber de uma forma mais clara as variações positivas e negativas, em termos absolutos, das principais rúbricas que a comportam. Este tipo de análise é sempre suscetível de ter algumas particularidades que afetam o resultado final, dado que muitas vezes esses aumentos/diminuições não são resultado direto de um maior/menor gasto em determinada área.

Não obstante o referido anteriormente, verificamos que as despesas com “Trabalhos especializados” se destacaram pela positiva, com um incremento de €187.267, reflexo de no corrente ano se ter recorrido a mais serviços externos, dado que há a necessidade de contratar determinadas especializações que os recursos humanos internos não tem capacidade para dar resposta. No que concerne às diminuições realça-se a “Limpeza e higiene” com €115.944 e os “Encargos de instalação” com €99.439, sendo que esta deve-se ao facto de a EDP estar com problemas no envio de faturação via eletrónica.

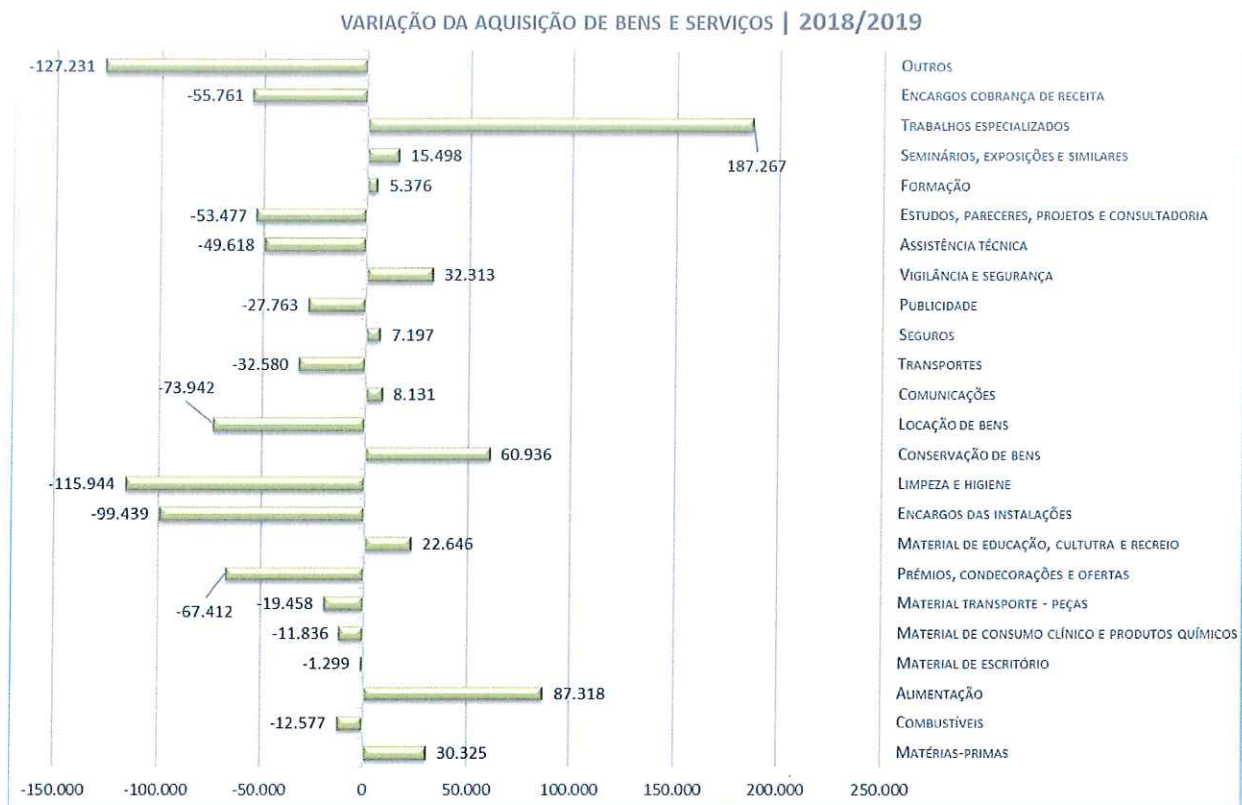


Gráfico 24 | Variação da aquisição de bens e serviços | 2018/2019

### 2.1.5.2. Análise da despesa de capital

A análise à despesa de capital, é importante para determinar se existiu investimento duradouro, no concelho e quais as áreas que estão a ter um maior investimento no orçamento municipal.

O quadro 13, revela que no corrente ano esta diminuiu apenas €348.419 (5,93%), com as transferências de capital a ser a principal responsável pelo comportamento negativo, dado que no ano anterior registaram-se despesas nesta rubrica com o protocolo com a POLIS – Sociedade de Requalificação e Valorização da Ria Formosa, SA., para construção do cais da Ilha de Tavira.

Em contrapartida verificamos um aumento das “Aquisições de bens de capital” em €658.403 (20,12%). Tendo-se registado um aumento do investimento nas “Instalações desportivas e recreativas”, em €253.243, em virtude da execução das obras de conservação das Piscinas Municipais, e do “Mercados e Instalações fisc. Sanitária” com €188.230, onde se inclui as obras de conservação do mercado municipal. De referir, que na rubrica “Outros” está refletidos o investimento na remodelação da escola EB1 e JI da Conceição de Tavira e de St.º Estevão, bem com a reabilitação do Cineteatro de Tavira, que foi o investimento com maior relevância no corrente ano, tendo atingido cerca de 1,3 milhões de euros de faturação.

DESPESA DE CAPITAL REALIZADA/FATURADA | 2018/2019

Unidade: €

RÚBRICA	2019		2018		VARIÇÃO 2018-2019	
	VALOR	PESO	VALOR	PESO	%	€
<b>Aquisição de bens de capital</b>	<b>3.927.767</b>	<b>71,08%</b>	<b>3.269.364</b>	<b>55,66%</b>	<b>20,14%</b>	<b>658.403</b>
Terrenos	17.957	0,32%	17.957	0,31%	0,00%	0
Habitacões	23.111	0,42%	101.065	1,72%	-77,13%	-77.953
Instalações desportivas e recreativas	333.408	6,03%	80.165	1,36%	315,90%	253.243
Mercados e instalações fisc. Sanitária	320.547	5,80%	132.317	2,25%	142,26%	188.230
Sinalização e trânsito	75.434	1,37%	42.709	0,73%	76,62%	32.725
Material de transporte	36.358	0,66%	223.747	3,81%	-83,75%	-187.389
Viação urbana	485.605	8,79%	664.018	11,30%	-26,87%	-178.413
Viação rural	82.555	1,49%	704.976	12,00%	-88,29%	-622.421
Cemitérios	641	0,01%	7.284	0,12%	-91,21%	-6.643
Equipamento administrativo e informático	352.088	6,37%	182.256	3,10%	93,18%	169.832
Equipamento básico	345.328	6,25%	360.063	6,13%	-4,09%	-14.735
Outros	1.854.736	33,57%	752.809	12,82%	146,38%	1.101.927
<b>Transferências de capital</b>	<b>107.688</b>	<b>1,95%</b>	<b>1.071.586</b>	<b>18,24%</b>	<b>-89,95%</b>	<b>-963.898</b>
Inst. sem fins lucrativos	107.688	1,95%	131.090	2,23%	-17,85%	-23.402
Emp. Municipais e intermunicipais	0	0,00%	257.135	4,38%	-100,00%	-257.135
Outras	0	0,00%	683.361	11,63%	---	-683.361
<b>Ativos financeiros</b>	<b>88.492</b>	<b>1,60%</b>	<b>132.740</b>	<b>2,26%</b>	<b>-33,33%</b>	<b>-44.249</b>
<b>Passivos financeiros</b>	<b>1.343.243</b>	<b>24,31%</b>	<b>1.400.283</b>	<b>23,84%</b>	<b>-4,07%</b>	<b>-57.040</b>
<b>Outras despesas capital</b>	<b>58.365</b>	<b>1,06%</b>	<b>0</b>	<b>0,00%</b>	<b>---</b>	<b>58.365</b>
<b>TOTAL</b>	<b>5.525.554</b>	<b>100%</b>	<b>5.873.973</b>	<b>100%</b>	<b>-5,93%</b>	<b>-348.419</b>

Quadro 13 | Despesa de capital realizada/faturada | 2018/2019

VARIAÇÃO AQUISIÇÃO DE BENS DE CAPITAL | 2018/2019

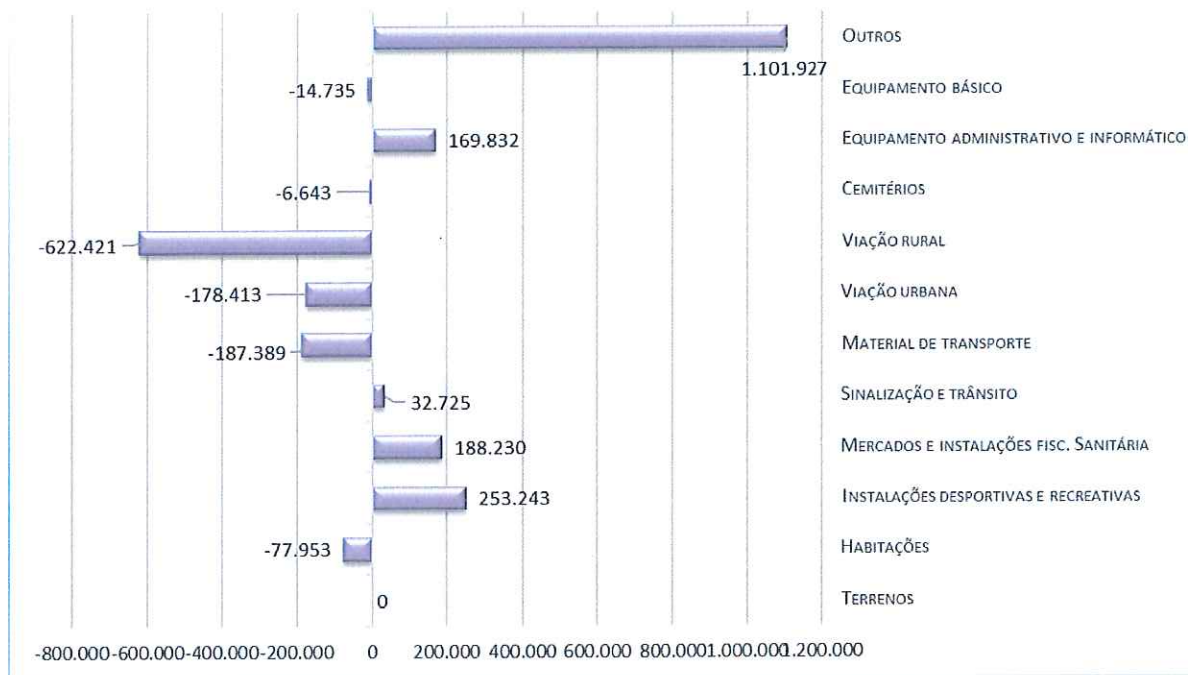


Gráfico 25 | Variação da aquisição de bens de capital | 2018/2019

### 2.1.5.3. Transferências e subsídios concedidos

As despesas realizadas com transferências e subsídios concedidos pelo Município de Tavira, no corrente ano registaram uma diminuição de 2,16% (115.704) face ao ano anterior, conforme pode ser observado no quadro 14.

#### DESPESAS REALIZADAS COM TRANSFERÊNCIAS E SUBSÍDIOS | 2018/2019

Unidade: €

RÚBRICA	2019		2018		VARIÇÃO 2018-2019	
	VALOR	PESO	VALOR	PESO	%	€
<b>Transferências correntes</b>	<b>2.024.536</b>	<b>38,56%</b>	<b>2.262.324</b>	<b>42,17%</b>	<b>-10,51%</b>	<b>-237.788</b>
Freguesias	858.355	16,35%	867.972	16,18%	-1,11%	-9.617
Instituições sem fins lucrativos	1.166.181	22,21%	1.394.352	25,99%	-16,36%	-228.171
<b>Subsídios correntes</b>	<b>2.826.166</b>	<b>53,83%</b>	<b>1.741.275</b>	<b>32,45%</b>	<b>62,30%</b>	<b>1.084.890</b>
Empresas municipais	2.826.166	53,83%	1.741.275	32,45%	62,30%	1.084.890
<b>Transferências capital</b>	<b>107.688</b>	<b>2,05%</b>	<b>131.090</b>	<b>2,44%</b>	<b>-17,85%</b>	<b>-23.402</b>
Instituições sem fins lucrativos	107.688	2,05%	131.090	2,44%	-17,85%	-23.402
<b>Outras transferências e subsídios</b>	<b>291.294</b>	<b>5,55%</b>	<b>1.230.698</b>	<b>22,94%</b>	<b>-76,33%</b>	<b>-939.404</b>
Correntes	291.294	5,55%	290.202	5,41%	0,38%	1.092
Capital	0	0,00%	940.496	17,53%	---	-940.496
<b>TOTAL</b>	<b>5.249.684</b>	<b>100%</b>	<b>5.365.388</b>	<b>100%</b>	<b>-2,16%</b>	<b>-115.704</b>

Quadro 14 | Despesas realizadas com transferências e subsídios | 2018/2019

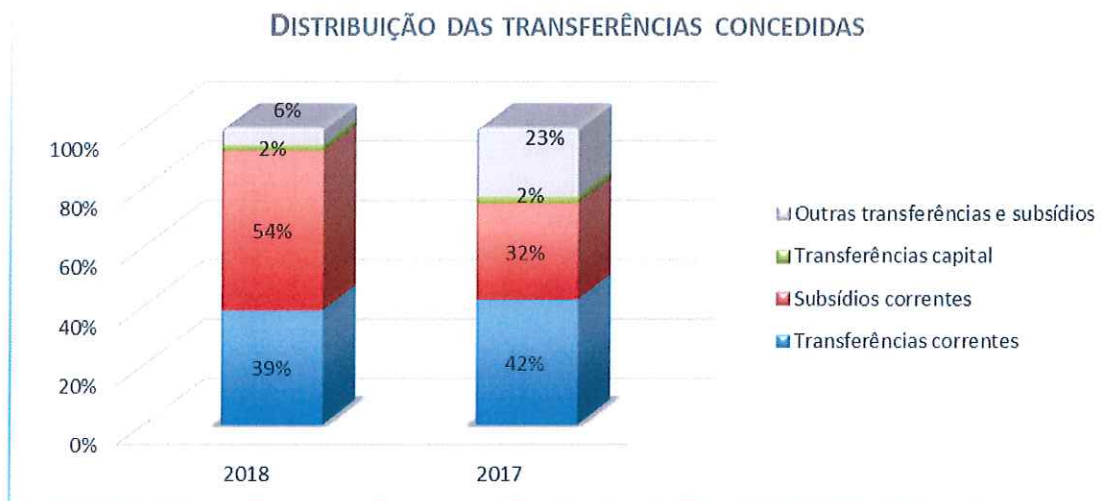


Gráfico 26 | Distribuição das transferências concedidas

Os “Subsídios correntes” foram os que apresentaram a maior subida, de €1.084.890 (63,39%) devido ao novo contrato com a TaviraVerde para a limpeza Urbana. Enquanto, as “Outras transferências e subsídios” apresentaram a maior descida com €939.404 (76,33%), por força do protocolo com a POLIS, anteriormente referido.

Em termos de estrutura, em 2019, houve uma alteração da distribuição das transferências e subsídios concedidos, conforme se pode observar no gráfico 26. Assim, os “Subsídios correntes” ganharam algum terreno passando de uma representação de 32% para 54%. Enquanto, as “Transferências correntes” e as “Outras transferências e subsídios” tiveram uma representação de 39% e 6%, respetivamente.

#### 2.1.6. Movimentos de tesouraria

O valor das importâncias relativas a todos os recebimentos e pagamentos ocorridos no exercício, quer se reportem à execução orçamental, quer a operações de tesouraria, acrescido dos correspondentes saldos da gerência anterior, permitem obter o saldo positivo apresentado no quadro 15, o qual irá transitar para a gerência seguinte.

#### RESUMO DA CONTA DE GERÊNCIA

Unidade: €

DESIGNAÇÃO	2019			2018		
	OPERAÇÕES ORÇAMENTAIS	OPERAÇÕES DE TESOURARIA	TOTAL	OPERAÇÕES ORÇAMENTAIS	OPERAÇÕES DE TESOURARIA	TOTAL
Saldo da gerência anterior	18.580.988	141.615	18.722.603	15.130.722	72.238	15.202.960
Receitas arrecadadas	30.827.551	1.833.955	32.661.507	29.655.211	1.795.963	31.451.174
Despesas pagas	28.152.980	1.844.273	29.997.254	26.204.944	1.726.586	27.931.530
<b>Saldo a transitar para gerência seguinte</b>	<b>21.255.559</b>	<b>131.297</b>	<b>21.386.856</b>	<b>18.580.988</b>	<b>141.615</b>	<b>18.722.603</b>

Quadro 15 – Resumo da conta de gerência

Da análise dos movimentos financeiros ocorridos em 2019, constata-se que a receita arrecadada<sup>13</sup> neste ano, comparativamente com 2018, sofreu um aumento de cerca de 1,2 milhões de euros e a despesa paga aumentou cerca de 2 milhões de euros.

Verifica-se assim, que as receitas arrecadadas foram superiores às despesas pagas em cerca de 2,6 milhões, pelo que o saldo a transitar para o ano de 2020 apresenta um crescimento dessa ordem, totalizando os €21.386.856, o qual se decompõe em €21.255.559 de saldo de operações orçamentais e €131.297 de saldo de operações de tesouraria.

A evolução dos recebimentos e pagamentos orçamentais dos últimos 5 anos é demonstrada no gráfico 27, onde se encontra ilustrado o crescimento da diferença entre os recebimentos e os pagamentos desde 2015, revelando um crescimento do saldo da gerência até 2019, em que atingiu os 24%, depois de ter estado relativamente estagnado nos anos de 2016 a 2018.

<sup>13</sup> A receita arrecadada é a receita que efetivamente foi cobrada.

### EVOLUÇÃO DOS PAGAMENTOS E RECEBIMENTOS - 2015|2019



Gráfico 27 – Evolução dos pagamentos e recebimentos – 2015/2019

### GARANTIAS E CAUÇÕES

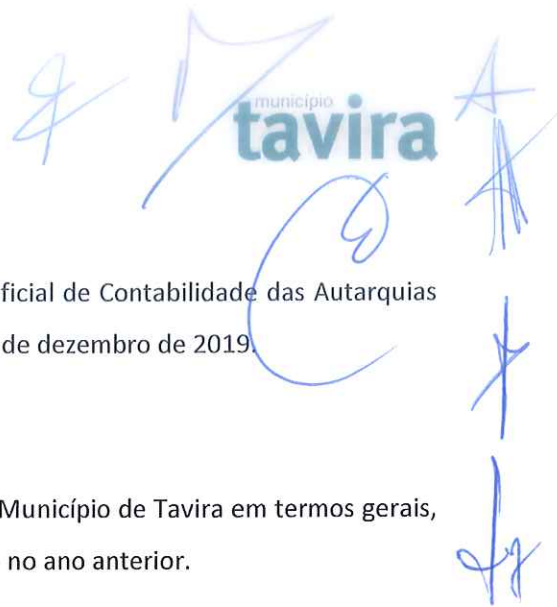
Unidade: €	
DESCRIÇÃO	TOTAL
Saldo Inicial	3.307.584
Cauções rececionadas	577.643
Cauções devolvidas	313.437
<b>SALDO A TRANSITAR</b>	<b>3.571.789</b>

Quadro 16 – Garantias e cauções

Em termos de garantias e cauções, no ano de 2019, receberam-se €577.643 e devolveram-se apenas €313.437, o que resultou no aumento do saldo a transitar para 2020, passando para €3.571.789. Este saldo é composto por garantias e cauções tituladas em papel e em depósitos bancários, estando desagregadas em fornecedores de imobilizado e arquivadas por entidade de origem.

O mapa de controlo e prestação desta informação consta dos anexos às demonstrações financeiras e da prestação de contas a enviar ao Tribunal de Contas.





## 2.2. SITUAÇÃO ECONÓMICO-FINANCEIRA

Os mapas que se seguem, dão cumprimento ao previsto no Plano Oficial de Contabilidade das Autarquias Locais (POCAL), espelhando a situação patrimonial do Município a 31 de dezembro de 2019.

### 2.2.1. Análise ao balanço

O quadro 17, espelha, os ativos, os fundos próprios e os passivos do Município de Tavira em termos gerais, registaram uma diminuição de 2,04%, ou seja, menos €4.754.609 que no ano anterior.

#### BALANÇO SINTÉTICO

Unidade: €

RÚBRICA	2019		2018		VARIÇÃO 2018-2019	
	VALOR	PESO	VALOR	PESO	%	€
<b>Ativo líquido</b>						
Imobilizado	197.354.742	86,39%	204.877.809	87,85%	-3,67%	-7.523.067
Existências	455.747	0,20%	434.102	0,19%	4,99%	21.645
Dívidas de terceiros - médio e longo prazo	0	0,00%	0	0,00%	—	0
Dívidas de terceiros - curto prazo	772.608	0,34%	539.587	0,23%	43,19%	233.022
Disponibilidades	21.386.856	9,36%	18.722.603	8,03%	14,23%	2.664.253
Acréscimos e diferimentos	8.489.112	3,72%	8.639.575	3,70%	-1,74%	-150.462
<b>TOTAL DO ATIVO</b>	<b>228.459.066</b>	<b>100%</b>	<b>233.213.675</b>	<b>100%</b>	<b>-2,04%</b>	<b>-4.754.609</b>
<b>Fundos próprios</b>						
Património	211.991.064	92,79%	211.809.911	90,82%	0,09%	181.152
Reservas	10.838.417	4,74%	10.837.817	4,65%	0,01%	600
Resultados	-22.045.205	-9,65%	-17.662.698	-7,57%	24,81%	-4.382.507
	<b>200.784.276</b>	<b>87,89%</b>	<b>204.985.030</b>	<b>87,90%</b>	<b>-2,05%</b>	<b>-4.200.754</b>
<b>Passivo</b>						
Provisões	4.251.633	1,86%	4.211.642	1,81%	0,95%	39.991
Dívidas a terceiros - médio e longo prazo	6.610.740	2,89%	7.953.982	3,41%	-16,89%	-1.343.243
Dívidas a terceiros - curto prazo	1.086.263	0,48%	927.358	0,40%	17,14%	158.905
Acréscimos e diferimentos	15.726.154	6,88%	15.135.663	6,49%	3,90%	590.492
	<b>27.674.790</b>	<b>12,11%</b>	<b>28.228.645</b>	<b>12,10%</b>	<b>-1,96%</b>	<b>-553.855</b>
<b>TOTAL DOS FUNDOS PRÓPRIOS E DO PASSIVO</b>	<b>228.459.066</b>	<b>100%</b>	<b>233.213.675</b>	<b>100%</b>	<b>-2,04%</b>	<b>-4.754.609</b>

Quadro 17 – Balanço sintético

A diminuição deve-se essencialmente ao facto de no corrente ano os resultados, que incluem os “Resultados transitados” e o RLE<sup>14</sup>, serem cada vez mais negativos por força da acumulação de resultados de exercício negativos ao longo de vários anos, e que são normais a partir do momento em que o Município tem reconhecido o seu vasto património e correspondentes depreciações.

<sup>14</sup> RLE – Resultado líquido do exercício.

Em relação ao “Ativo líquido” registou-se a referida redução, que resultou do efeito conjugado do investimento e valorização efetuados no ano, com a diminuição provocada pelo reconhecimento das depreciações, em cerca de 7,5 milhões de euros (3,67%). Em contrapartida, o aumento das disponibilidades, em cerca de 2,6 milhões de euros (14,23%) fez com que a quebra, no corrente ano, não fosse tão significativa.

No que toca ao passivo, importa relevar a redução das dívidas de médio longo prazo (16,89%) por contrapartida do aumento das de curto prazo (17,14%).

**INDICADORES AO BALANÇO**

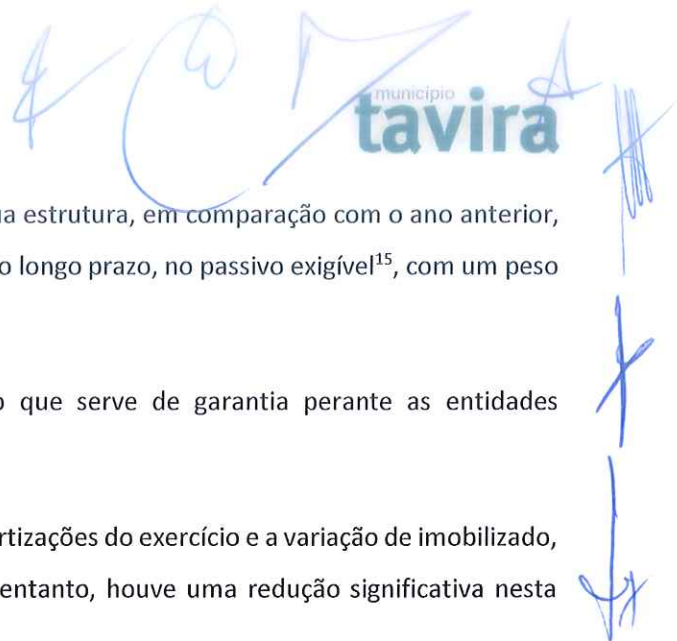
Unidade: €

INDICADORES	2019	2018
<b>Estrutura do Ativo</b>		
Ativo fixo / Ativo total	86,39%	87,85%
Ativo circulante / Ativo total	13,61%	12,15%
Ativo fixo / Ativo circulante	634,49%	723,03%
<b>Estrutura do passivo</b>		
Passivo médio e longo prazo / Passivo exigível	85,89%	89,56%
Passivo curto prazo / Passivo exigível	14,11%	10,44%
Passivo curto prazo / Passivo médio e longo prazo	16,43%	11,66%
<b>Análise ao ativo fixo</b>		
Ativo fixo / Endividamento de médio e longo prazo	2985,37%	2575,79%
Amortizações do exercício / Variação imobilizado	-153%	-156%
<b>Análise do passivo exigível</b>		
Passivo exigível / Fundos próprios	3,83%	4,33%
Exigível a curto prazo / Fundos próprios	0,54%	0,45%
Exigível a médio e longo prazo / Fundos próprios	3,29%	3,88%
Exigível a médio e longo prazo / Imobilizado corpóreo	6,65%	8,12%
<b>Grau de autonomia</b>		
Fundos próprios / Ativo	87,89%	87,90%
<b>Índice de liquidez imediata</b>		
Disponibilidades / Exigível a curto prazo	1968,85%	2018,92%
<b>Índice de Solvência</b>		
Ativo / Passivo exigível	18,41	17,15

Quadro 18 – Indicadores ao balanço

No quadro 18, podemos observar alguns indicadores económico-financeiros que, em termos gerais, evidenciam um desempenho financeiro positivo do Município de Tavira, podendo-se constatar o seguinte:

- A estrutura do ativo em 2019 mantém-se praticamente inalterada relativamente a 2018. A descida em termos globais, resulta de uma ligeira diminuição do ativo fixo da autarquia, por contrapartida do reforço da representatividade do ativo circulante no ativo total;



- O passivo também não sofreu alterações na sua estrutura, em comparação com o ano anterior, mantendo-se o maior peso do passivo de médio longo prazo, no passivo exigível<sup>15</sup>, com um peso de 85,89%;
- A autarquia possui um ativo fixo elevado o que serve de garantia perante as entidades financiadoras;
- Mantem-se uma relação negativa entre as amortizações do exercício e a variação de imobilizado, face à diminuição do ativo fixo em 2019, no entanto, houve uma redução significativa nesta relação;
- A capacidade do Município de Tavira de financiar o seu ativo através de capitais próprios sem ter que recorrer a empréstimos de médio e longo prazo, medida através do índice de autonomia, é elevada e atinge os 87,89%;
- O índice de liquidez imediata mantém-se extremamente elevado, resultado do aumento acentuado das disponibilidades e da pouca expressão do exigível a curto prazo, atingindo um valor exponencial de 1968,85%, ou seja, as disponibilidades cobrem exponencialmente a dívida de curto prazo;
- O índice de solvência demonstra claramente a capacidade do Município de Tavira em cumprir os seus compromissos, tendo subido face ao ano anterior.

### 2.2.2. Análise à demonstração de resultados

O quadro da demonstração de resultados apresenta os resultados das operações económicas (custos e proveitos) do Município de Tavira no ano de 2019.

Os custos e perdas reconhecidos no exercício de 2019, registaram um decréscimo relevante de €5.760.301 (14,83%), face a 2018, principalmente devido à diminuição extraordinária dos “*Custos e perdas extraordinários*”, 93,02% (€6.026.280), motivados pela regularização de imobilizado que foi levada a cabo no ano anterior, quer através da valorização de património existente, quer pela transferência de imobilizado em curso para definitivo, cujas amortizações acumuladas de anos anteriores refletem nesta conta, e ainda pela regularização de custos com a iluminação pública. Registou-se ainda uma variação negativa significativa nos “*Custos e perdas financeiros*” em virtude do reconhecimento das provisões de partes de capital, no ano de

---

<sup>15</sup> O passivo exigível resulta da soma da dívida a terceiros de curto, médio e longo prazo.

2018. Em contrapartida, houve um aumento nos custos com as “*Transf. e subsídios concedidos*”.

Quanto aos proveitos e ganhos, estes registaram em 2019, um decréscimo de €431.968 (1,48%) em comparação com 2018, por força da diminuição dos “*Impostos e taxas*” em €714.119 (4,04%), que não foram totalmente compensados pelo aumento das “*Transferências e subsídios correntes*”.

### DEMONSTRAÇÃO DE RESULTADOS POR NATUREZA

Unidade: €

DESIGNAÇÃO	2019		2018		VARIÇÃO 2018-2019	
	VALOR	PESO	VALOR	PESO	%	Valor
<b>Custos e perdas</b>	<b>33.089.021</b>	<b>100%</b>	<b>38.849.322</b>	<b>100%</b>	<b>-14,83%</b>	<b>-5.760.301</b>
CMVMC	448.360	1,36%	478.840	1,23%	-6,37%	-30.479
Fornecimento e serviços externos	5.991.940	18,11%	5.785.139	14,89%	3,57%	206.802
Pessoal	9.263.765	28,00%	8.908.125	22,93%	3,99%	355.640
Transf. e subsídios correntes concedidos	5.269.299	15,92%	4.078.163	10,50%	29,21%	1.191.136
Amortizações do exercício	11.524.694	34,83%	11.384.863	29,31%	1,23%	139.831
Provisões do exercício	39.991	0,12%	1.106.866	2,85%	-96,39%	-1.066.875
Outros custos operacionais	10.841	0,03%	20.865	0,05%	-48,04%	-10.023
Custos e perdas financeiras	87.847	0,27%	607.899	1,56%	-85,55%	-520.052
Custos e perdas extraordinárias	452.284	1,37%	6.478.563	16,68%	-93,02%	-6.026.280
<b>Proveitos e ganhos</b>	<b>28.706.514</b>	<b>100%</b>	<b>29.138.482</b>	<b>100%</b>	<b>-1,48%</b>	<b>-431.968</b>
Vendas e prestações de serviços	1.083.588	3,77%	1.018.568	3,50%	6,38%	65.020
Impostos e taxas	16.961.069	59,08%	17.675.187	60,66%	-4,04%	-714.119
Transferências e subsídios correntes	7.742.340	26,97%	7.501.550	25,74%	3,21%	240.789
Proveitos financeiros	2.440.530	8,50%	2.391.444	8,21%	2,05%	49.086
Proveitos e ganhos extraordinários	478.988	1,67%	551.732	1,89%	-13,18%	-72.745
<b>RESULTADO LÍQUIDO DO EXERCÍCIO</b>	<b>-4.382.507</b>	<b>100%</b>	<b>-9.710.839</b>	<b>100%</b>	<b>-54,87%</b>	<b>-5.328.332</b>

Quadro 19 – Demonstração de resultados por natureza

Da diferença entre custos e proveitos, verifica-se um resultado líquido do exercício negativo de €4.382.507, tendo apresentado uma redução relevante de €5.328.332 (54,87%). Por força do referido anteriormente.

De referir ainda, que em 2019, as “*Amortizações do exercício*” (€11.524.694) são o principal custo da autarquia, seguidas dos custos com o “*Pessoal*” (€9.263.765), dos “*Fornecimentos e serviços externos*” (€5.991.940) e do “*Transf. e subsídios concedidos*” (€5.269.299). Enquanto que, do lado dos proveitos e ganhos, o grande destaque vai para os “*Impostos e taxas*” (€16.961.069) seguido pelas “*Transferências e subsídios correntes*” (€7.742.340).

## 2.2.3. Dívida

### 2.2.3.1. Dívida global

A gestão da dívida deve-se pautar por princípios como o rigor e o forte controlo. Neste sentido, a realização de despesa deve sempre ter em conta as receitas do Município, de forma a não comprometer o futuro.

No quadro 20, é apresentada a dívida do Município de Tavira nos anos 2018 e 2019, onde se comprova a redução desta em 2019, de 13,43% (€1.174.012) face ao ano anterior.

### DÍVIDA - 2018/2019

DESIGNAÇÃO	2019		2018		VARIACÃO 2018-2019	
	VALOR	PESO	VALOR	PESO	€	%
	Unidade: €					
<b>Curto prazo</b>	<b>910.720</b>	<b>12,04%</b>	<b>652.998</b>	<b>7,47%</b>	<b>257.722</b>	<b>39,47%</b>
Fornecedores c/c	233	0,00%	27.643	0,32%	-27.411	-99,16%
Fornecedores c/c em conferência	495.119	6,54%	208.906	2,39%	286.212	137,01%
Fornecedores de imobilizado	214.261	2,83%	231.940	2,65%	-17.680	-7,62%
Fornec. Imob em conferência	196.388	2,60%	172.371	1,97%	24.017	13,93%
Estado	0	0,00%	10.811	0,12%	-10.811	-100,00%
Outros credores	4.720	0,06%	1.326	0,02%	3.394	256,03%
<b>Médio e longo prazo</b>	<b>6.654.985</b>	<b>87,96%</b>	<b>8.086.720</b>	<b>92,53%</b>	<b>-1.431.734</b>	<b>-17,70%</b>
Empréstimos excecionados	3.663.688	48,42%	4.207.997	48,15%	-544.309	-12,94%
Empréstimos não excecionados	2.947.052	38,95%	3.745.985	42,86%	-798.934	-21,33%
FAM	44.246	0,58%	132.737	1,52%	-88.492	-66,67%
<b>TOTAL</b>	<b>7.565.705</b>	<b>100%</b>	<b>8.739.718</b>	<b>100%</b>	<b>-1.174.012</b>	<b>-13,43%</b>

Quadro 20 – Dívida - 2018/2019

### VARIAÇÃO DA DÍVIDA - 2018/2019

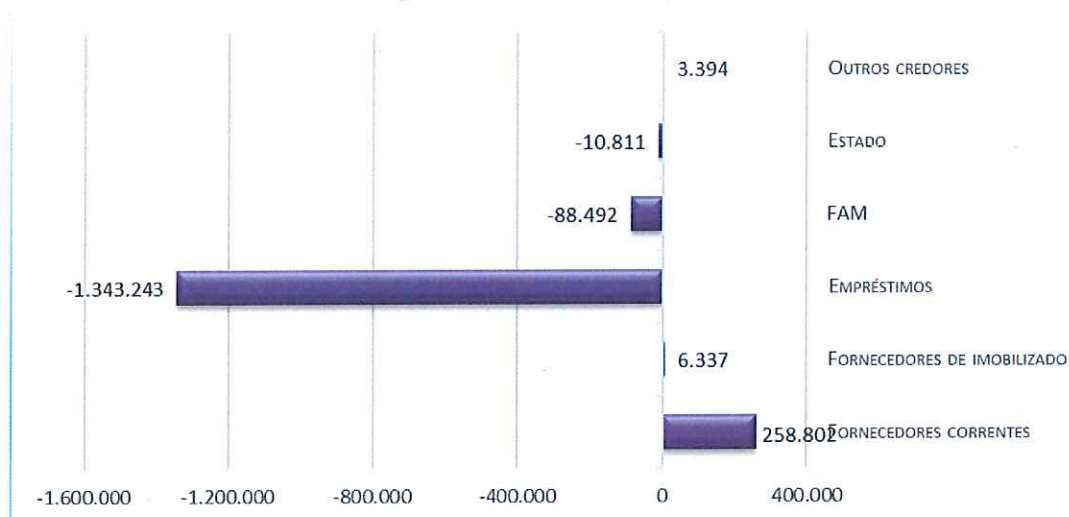


Gráfico 28 – Variação da dívida – 2018/2019

No corrente ano, registou-se um aumento da dívida de curto prazo, no montante de €257.722 (39,47%), principalmente devido ao aumento da faturação em conferência dos fornecedores correntes (“Fornecedores c/c”). A dívida de curto prazo é composta essencialmente por faturação que se encontra por confirmar pelos serviços e pela faturação que chega no início do ano, cuja data se refere ao ano anterior. Pelo que haverá sempre dívida de curto prazo. De referir ainda, que cerca de €214.000 registada nos “Fornecedores de

*imobilizado*” corresponde a um contrato de direito de superfície realizado com o Ginásio, cujo pagamento ocorre de forma mensal até 2031.

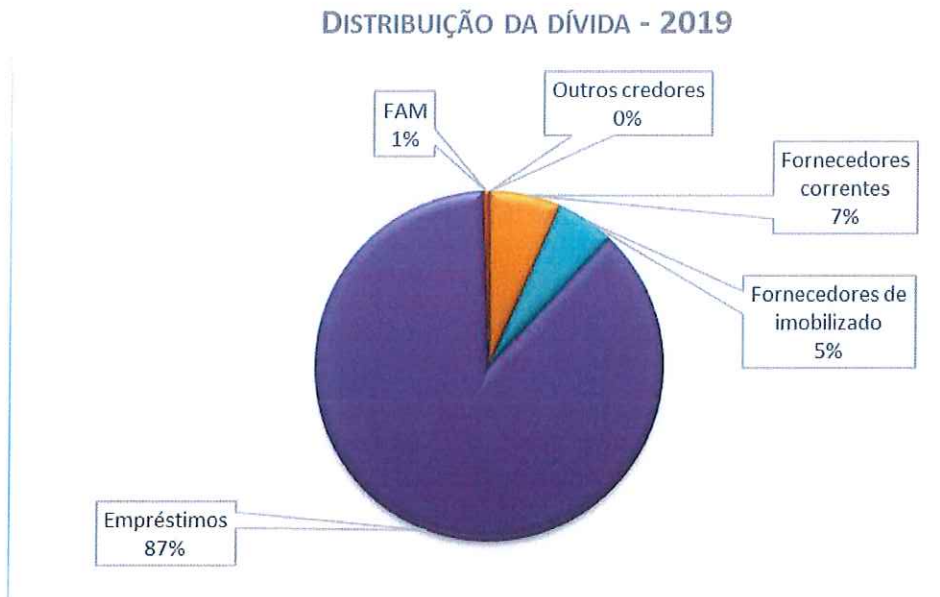


Gráfico 29 – Distribuição da dívida – 2019

No que concerne à dívida de médio e longo prazo, registou-se uma diminuição de €1.431.734 (17,70%), para os €6.654.985, que resultou da amortização normal de empréstimos e do FAM (Fundo de apoio financeiro - instrumento criado pela Lei n.º 53/2014 de 25 de agosto, que obrigou os municípios a contribuírem para o capital social, amortizando a sua participação ao longo de 7 anos).

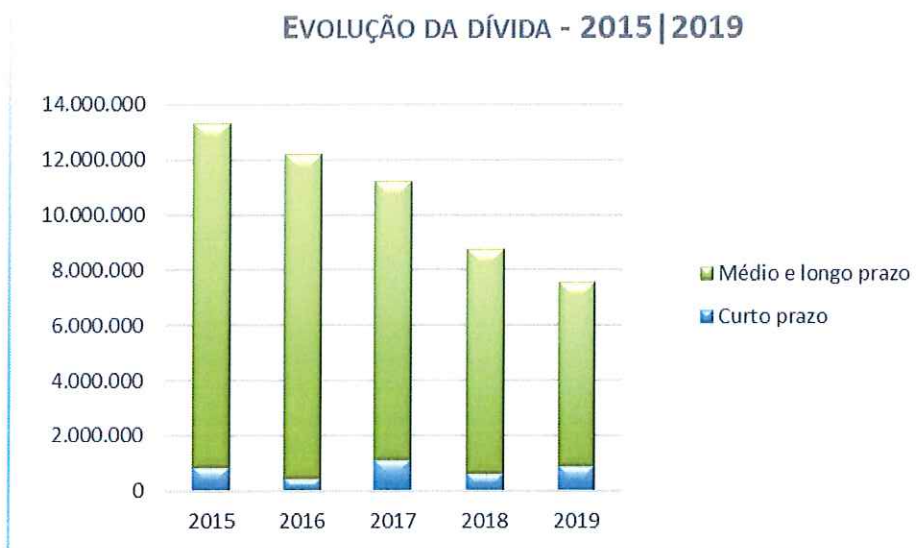


Gráfico 30 – Evolução da dívida – 2015/2019

No gráfico 28, observa-se claramente que a amortização dos empréstimos é a principal dívida que influencia a variação negativa da dívida, seguida do FAM.

O gráfico 29, ilustra de uma forma clara que o peso da dívida por tipo, onde se destacam os empréstimos com 87% seguida dos fornecedores de correntes com 7% e os fornecedores de mobilizado com 5%.

### EMPRÉSTIMOS DE MÉDIO E LONGO PRAZO

DESIGNAÇÃO	2019	2018	Unidade: €	
			VARIÇÃO 2018-2019	
			€	%
<b>Empréstimos excecionados</b>	<b>3.663.688</b>	<b>4.207.997</b>	<b>-544.309</b>	<b>-12,94%</b>
Horta do Carmo / 67 fogos - CGD (23/987/19)	740.964	864.237	-123.273	-14,26%
Horta do Carmo / 57 fogos - CGD (22/087/19)	248.138	289.420	-41.282	-14,26%
Atalaia / 66 fogos - CGD (467/587/19)	804.392	918.932	-114.540	-12,46%
Atalaia - INH (1993)	20.628	61.743	-41.115	-66,59%
Atalaia / 66 fogos - CGD (s/bonif.) (467/587/27)	218.791	249.794	-31.003	-12,41%
Hab Social Stª Catarina (bonif) - CGD (983/987/19)	364.625	409.589	-44.964	-10,98%
Hab Social Stª Catarina (ñ bonif) CGD (939/187/19)	51.388	68.178	-16.790	-24,63%
Hab. Social Quinta Salinas - BPI	1.165.517	1.292.918	-127.402	-9,85%
Hab.Social Bairro Jara (90150023742870019)	49.246	53.185	-3.940	-7,41%
<b>Empréstimos não excecionados</b>	<b>2.947.052</b>	<b>3.745.985</b>	<b>-798.934</b>	<b>-21,33%</b>
Horta do Carmo / Inst. diversas - CGD (24/787/19)	201.316	402.225	-200.908	-49,95%
Parque Industrial - BPI (830-001/0665)	0	133.013	-133.013	-100,00%
Cine-teatro - CCA (5843)	194.981	292.471	-97.490	-33,33%
Terreno sítio Cara de Pau - CCA (5671)	84.716	112.759	-28.043	-24,87%
Equipamentos Diversos - CCA (5494)	183.746	244.201	-60.455	-24,76%
Financia/ª de Investimentos 2003 - BES (112108)	147.996	184.995	-36.999	-20,00%
Financia/ª de Investi/ª 2004 (150/987/19)	226.406	271.403	-44.997	-16,58%
Hab.Social Fracção H - Lote 11 (1654/187/19)	19.945	21.836	-1.891	-8,66%
Investimentos 2009 - CGD (9015/006431/391)	1.854.103	2.033.266	-179.163	-8,81%
Recuperação da Igreja das Ondas - QREN -IFDR	33.844	49.819	-15.975	-32,07%
<b>TOTAL</b>	<b>6.610.740</b>	<b>7.953.982</b>	<b>-1.343.243</b>	<b>-16,89%</b>

Quadro 21 – Empréstimos de médio e longo prazo

Se apreciarmos a evolução da dívida nos últimos 5 anos, no gráfico 30, vemos que tem havido uma forte redução da dívida e que a tendência será para que esta reduza à medida que se vão amortizando os empréstimos.

No que concerne aos empréstimos, no quadro 21 constam os vários empréstimos de médio e longo prazo que se encontram a ser amortizados e que sofreram uma redução de 16,89%, faltando apenas amortizar €6.610.740, dos quais €3.663.688 são empréstimos excecionados e que não relevam para efeitos da dívida.

Importa ainda referir, que o Município tem a sua dívida a fornecedores regularizada, não tendo qualquer pagamento em atraso a 31 de dezembro de 2019, conforme consta da declaração emitida no âmbito da alínea b) do n.º 1 do artigo 15.º da Lei n.º 8/2012 de 21 de fevereiro, republicada em anexo à Lei n.º 22/2015

de 17 de março, e que faz parte integrante da prestação de contas.

### 2.2.3.2. Prazo médio de pagamento a fornecedores

No que concerne ao prazo médio de pagamento a fornecedores, pode-se observar no gráfico 31 a evolução deste nos últimos 5 anos, onde se destaca a manutenção do prazo abaixo dos 30 dias, desde 2015 até esta data. Situando-se nos 27 dias em 2019.

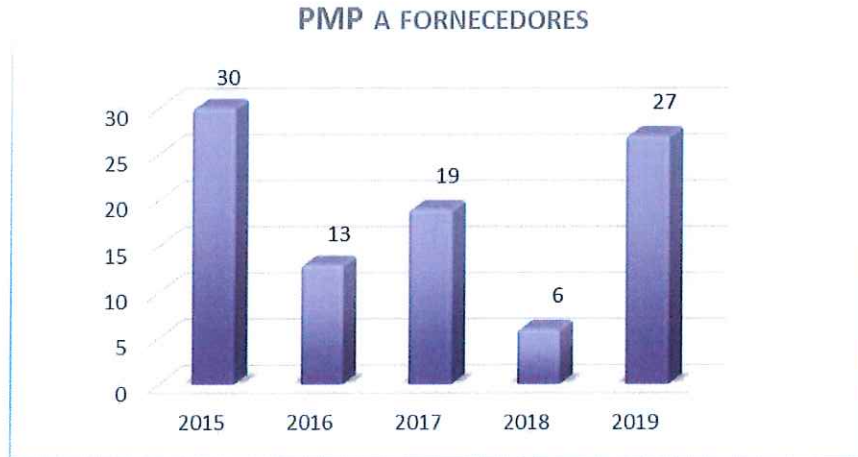


Gráfico 31 – Prazo médio de pagamento a fornecedores

Os dados apresentados foram apurados pela DGAL, e resultam da aplicação da fórmula constante na Resolução do Conselho de Ministros n.º 33/2008 de 2 de fevereiro.

### 2.2.3.3. Serviço da dívida

A análise que se segue compreende no quadro 22, a informação sintetizada sobre a capitação do serviço da dívida pago pelo Município de Tavira em 2019, nas vertentes dos encargos financeiros (juros) e passivos financeiros (amortizações).

#### SERVIÇO DA DÍVIDA - 2018/2019

Unidade: €

DESIGNAÇÃO	2019	2018	Variação 2018-2019	
			€	%
Juros	21.206	101.395	-80.189	-79,09%
Amortização	1.343.243	1.400.283	-57.040	-4,07%
<b>Total</b>	<b>1.364.448</b>	<b>1.501.678</b>	<b>-137.229</b>	<b>-9,14%</b>
<b>Indicadores</b>				
Juros / Despesa total	0,08%	0,39%	---	---
Amortizações / Despesa total	4,79%	5,34%	---	---
Serviço da dívida / Despesa total	4,87%	5,72%	---	---

Quadro 22 – Serviço da dívida – 2018/2019



Neste âmbito, assiste-se a uma diminuição do serviço da dívida de 9,14% (€137.229), por força da diminuição das amortizações no corrente ano, uma vez que em 2018 e 2019 já se concluiu o pagamento de alguns empréstimos, sendo por isso cada vez menor o montante global de amortizações anuais.

O serviço da dívida tem um peso na despesa do Município em 2019 de 4,87%. Tendo reduzido face ao ano anterior.

#### 2.2.3.4. Dívida total

Com a entrada em vigor da Lei n.º 73/2013 de 3 de setembro, que estabelece o regime financeiro das autarquias locais, houve alterações significativas no que se refere ao controlo da dívida da autarquia, caindo o termo “*Endividamento líquido municipal*” para surgir o de “*Dívida total*”.

#### LIMITE DA DÍVIDA TOTAL

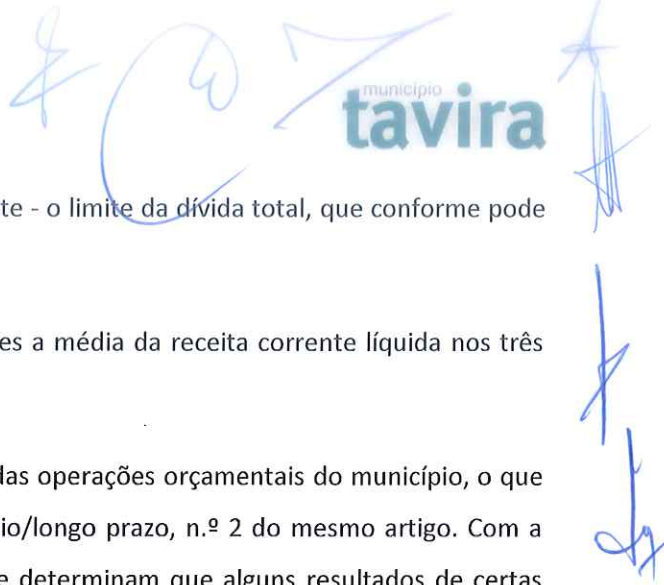
Unidade:€	
DESIGNAÇÃO	VALOR
<b>Receita corrente líquida</b>	
2016	26.515.828
2017	27.229.969
2018	28.803.826
<b>Média da receita dos 3 anos</b>	<b>27.516.541</b>
<b>Limite da dívida total (1,5 x Média da receita)</b>	<b>41.274.812</b>

Quadro 23 – Limite da dívida total

#### APURAMENTO DA DÍVIDA TOTAL

Unidade:€	
CONTAS PATRIMONIAIS	2019
Fornecedores, c/c	233
Fornecedores - Facturas em recepção e conferência	495.119
Empréstimos bancários	6.654.985
Estado e outros entes públicos	0
Fornecedores de imobilizado, c/c	214.261
Fornecedores de Imobilizado - Facturas em recepção e conferência	196.388
Credores diversos	1.288
Credores de transferências das autarquias locais	3.432
<b>Total em dívida</b>	<b>7.565.705</b>
FAM	44.246
<b>Total da dívida orçamental</b>	<b>7.609.951</b>
<b>Limite da dívida total (1,5 x Média da receita)</b>	<b>41.274.812</b>
<b>MARGEM</b>	<b>33.664.860</b>

Quadro 24 – Apuramento da dívida total



Sendo assim, no corrente ano, apenas existiu um único limite - o limite da dívida total, que conforme pode ser observado no quadro 23, é de €41.274.812.

Este limite é apurado em cada ano de acordo com 1,5 vezes a média da receita corrente líquida nos três exercícios anteriores, n.º 1 do artigo 52.º da referida Lei.

Por sua vez, o montante da “Dívida total” resulta do total das operações orçamentais do município, o que engloba toda a dívida da autarquia, desde o curto ao médio/longo prazo, n.º 2 do mesmo artigo. Com a agravante de que existem determinadas circunstâncias que determinam que alguns resultados de certas entidades, nas quais a autarquia detenha participações possam ser considerados dívida da autarquia na devida proporção da participação.

Portanto, em 1.º lugar importa apurar qual a dívida total da autarquia, independentemente dos resultados de outras entidades que sejam relevantes para efeitos de limite da dívida total, artigo 54.º da Lei anteriormente referida. Assim, podemos verificar através do quadro 24, que a dívida total do Município de Tavira em 2019 é de apenas €7.609.951, ficando muito aquém do limite imposto, e obtendo assim uma margem de €33.664.860, que se encontra refletida de uma forma mais perceptível no gráfico 32.

No que diz respeito às entidades relevantes para efeitos do limite da dívida total, é importante referir que no caso do Município de Tavira existem 5 tipos de situações:

- As empresas municipais, “TaviraVerde – Empresa Municipal de Ambiente, EM” e “EMPET, Parques Empresariais de Tavira, EM”, que caso se encontre desequilibrada tem de ser efetuada uma transferência para efeitos de reequilíbrio na proporção da participação, conforme o artigo 40.º da Lei n.º 50/2012 de 31 de agosto, sendo relevante para a dívida total do Município caso a transferência não ocorra, e somente neste caso. Assim, importa referir que esta apresenta as suas contas equilibradas no final do corrente ano.
- As sociedades participadas no caso de apresentarem resultados negativos, reverte para a dívida total no montante correspondente à participação da autarquia nessa sociedade. O Município tem participações nas “Águas do Algarve SA; POLIS – Sociedade Polis Litoral Ria Formosa, SA”; “AGETAV – Agência de Desenvolvimento de Tavira, SA”; “ALGAR – Valorização e tratamento de resíduos sólidos, SA”;
- A dívida das cooperativas releva para a do Município na proporção da participação independentemente do seu resultado (positivo ou negativo). O Município pertence à “ALSUD – Cooperativa de Ensino e Formação Profissional do Algarve, CIPRL” e à “CCAM – Caixa de Crédito Agrícola Mutuo do Sotavento Algarvio”;
- As associações intermunicipais relevam também para a dívida da autarquia proporcionalmente à

quota. O Município pertence à “ANMP – Associação Nacional de Municípios Portugueses”, à “CIAMAL – Comunidade Intermunicipal do Algarve” e à “APMCH – Associação Portuguesa de Municípios com Centro Histórico”.

- E, as entidades de outra natureza relativamente às quais se verifique, de acordo com o n.º 4 do artigo 75º o controlo ou presunção de controlo, como é o caso da “UAC – Associação para o Desenvolvimento Integrado da Baixa de Tavira”, que passou a ser controlado pelo Município de Tavira após a alteração dos seus estatutos, publicados em 5 de novembro de 2019.

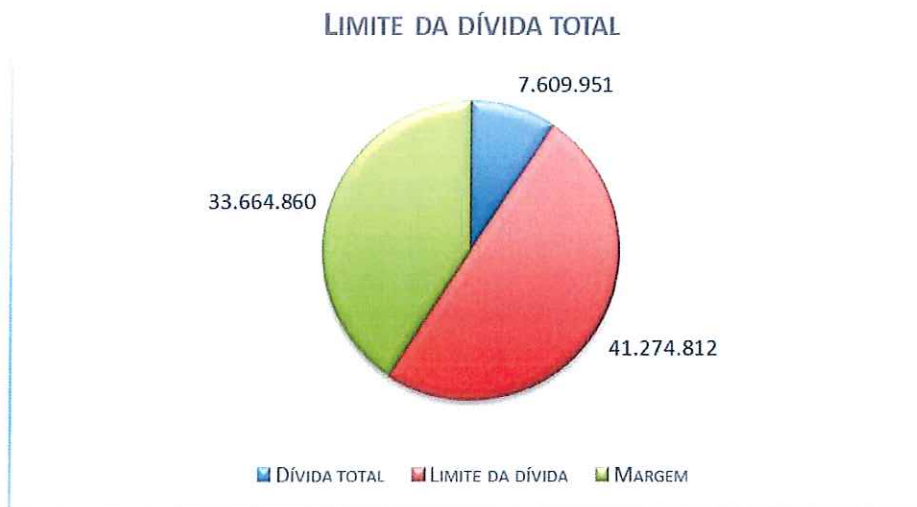


Gráfico 32 – Limite da dívida total

Assim, em bom rigor só após a apresentação de resultados de todas estas entidades é que se poderá concluir qual o montante da dívida total do Município de Tavira em 2019. No entanto, face à larga margem de que se dispõe não se prevê que estas possam afetar de forma à ultrapassagem do limite. No ponto 8.2.16 das demonstrações financeiras constam dados mais detalhados destas participações.

Caso a autarquia por algum motivo vier a incumprir este limite, deverá reduzir no exercício subsequente pelo menos 10% do montante em excesso, sem prejuízo de ter de recorrer ao mecanismo de saneamento financeiro ou recuperação financeira. E caso cumpra, só poderá aumentar o valor correspondente a 20% da margem disponível no início de cada um dos exercícios.

Ou seja, se tivermos em conta apenas o montante da dívida da autarquia, para o ano de 2020 poderá aumentar em cerca de 6,7 milhões a sua dívida em relação ao ano de 2019.

Importa referir, que no ano 2019 foi aprovada em reunião de câmara de 4 de junho e em sessão da Assembleia geral de 21 de junho, a proposta n.º 137/2019 para prorrogação do prazo de liquidação da EMPET, Parques Empresariais de Tavira, EM., por mais um ano em conformidade com o n.º 2 do artigo 150.º

do Código das Sociedades Comerciais, dado que não foi possível, ao liquidatário, concluir todas as operações de liquidação, no prazo de um ano. Caso a empresa venha a apresentar as contas desequilibradas, o Município terá de efetuar transferência financeira para reequilíbrio à semelhança do que foi feito no corrente ano, e de acordo com o informado pela DGAL.

#### 2.2.4. Contabilidade de custos

Em 2011, foi implementada a contabilidade de custos, conforme determina o ponto 2.8.3 do POCAL.

### CUSTOS POR FUNÇÃO - 2018/2019

Unidade: €

FUNÇÕES	2019		2018		VARIÇÃO 2018-2019	
	VALOR	PESO	VALOR	PESO	€	%
<b>1 Funções gerais</b>	<b>2.731.904</b>	<b>10,97%</b>	<b>10.032.382</b>	<b>32,20%</b>	<b>-7.300.477</b>	<b>-72,77%</b>
1.1.1 Administração geral	2.196.806	8,82%	9.552.199	30,66%	-7.355.393	-77,00%
1.2.1 Proteção civil e luta contra incêndios	535.098	2,15%	480.183	1,54%	54.915	11,44%
<b>2 Funções sociais</b>	<b>8.689.460</b>	<b>34,88%</b>	<b>7.046.097</b>	<b>22,61%</b>	<b>1.643.363</b>	<b>23,32%</b>
2.1.1 Ensino não superior	1.237.577	4,97%	1.238.395	3,97%	-818	-0,07%
2.1.2 Serviços auxiliares de ensino	312.893	1,26%	301.907	0,97%	10.986	3,64%
2.3.2 Ação social	152.896	0,61%	89.524	0,29%	63.371	70,79%
2.4.1 Habitação	345.560	1,39%	324.691	1,04%	20.869	6,43%
2.4.2 Ordenamento do território	40.443	0,16%	26.739	0,09%	13.704	51,25%
2.4.3 Saneamento	122.663	0,49%	120.808	0,39%	1.855	1,54%
2.4.4 Abastecimento de água	247.001	0,99%	263.505	0,85%	-16.504	-6,26%
2.4.5 Resíduos sólidos	6.749	0,03%	9.609	0,03%	-2.860	-29,76%
2.4.6 Proteção do meio ambiente	3.890.673	15,62%	2.471.323	7,93%	1.419.350	57,43%
2.5.1 Cultura	1.699.241	6,82%	1.485.784	4,77%	213.456	14,37%
2.5.2 Desporto, recreio e lazer	613.234	2,46%	691.881	2,22%	-78.647	-11,37%
2.5.3 Outras atividades cívicas e religiosas	20.529	0,08%	21.929	0,07%	-1.400	-6,38%
<b>3 Funções económicas</b>	<b>10.980.959</b>	<b>44,08%</b>	<b>11.081.655</b>	<b>35,57%</b>	<b>-100.697</b>	<b>-0,91%</b>
3.1.0 Agricultura, pecuária, silvicultura, caça e pesca	6.695	0,03%	6.541	0,02%	153	2,34%
3.2.0 Industria e energia	732.539	2,94%	873.230	2,80%	-140.691	-16,11%
3.3.1 Transportes rodoviários	10.026.180	40,25%	9.988.523	32,06%	37.657	0,38%
3.3.2 Transportes aéreos	4.540	0,02%	1.076	0,00%	3.464	321,92%
3.3.3 Transportes fluviais	23.408	0,09%	5.334	0,02%	18.074	338,85%
3.4.1 Mercados e feiras	187.597	0,75%	206.951	0,66%	-19.354	-9,35%
<b>4 Outras funções</b>	<b>2.509.855</b>	<b>10,07%</b>	<b>2.998.045</b>	<b>9,62%</b>	<b>-488.190</b>	<b>-16,28%</b>
4.1.0 Operações da dívida autárquica	50.233	0,20%	51.927	0,17%	-1.694	-3,26%
4.2.0 Transferência entre administrações	890.296	3,57%	911.112	2,92%	-20.816	-2,28%
4.3.0 Diversas não especificadas	1.569.326	6,30%	2.035.006	6,53%	-465.680	-22,88%
<b>TOTAL</b>	<b>24.912.177</b>	<b>100%</b>	<b>31.158.178</b>	<b>100%</b>	<b>-6.246.001</b>	<b>-20,05%</b>

Quadro 25 – Custos por função – 2018/2019

A contabilidade de custos, como o próprio nome indica, tem por finalidade efetuar diferentes reclassificações de custos de forma a se obter informação sobre os custos, por cada função, bem ou serviço. Para este apuramento de custos poderiam ser utilizados diversos sistemas de custeio, no entanto, o POCAL obriga à utilização do sistema de custeio total (ponto 2.8.3.2).

O sistema de custeio total pressupõe que todos os custos são repartidos pelas funções, bens ou serviços. Podem, contudo, existir custos não incorporáveis, ou seja, custos que não devem ser imputados a qualquer função, bem ou serviço. Pelo que, foram considerados custos não incorporáveis os custos das contas: 65 exceto a 658; a 67; a 68 exceto 683 e a 69 exceto 691 e 696.

Face ao exposto, é possível obter os documentos estipulados no ponto 2.8.3.6 do POCAL: Materiais (CC1); Cálculo de custo/hora da Mão-de-obra (CC2); Mão-de-obra (CC3); Cálculo do custo/hora de Máquinas e viaturas (CC4); Máquinas e viaturas (CC5); Apuramentos de custos indiretos (CC6); Apuramento de custos de bem ou serviço (CC7); Apuramento de custos diretos da função (CC8) e Apuramento de custos por função (CC9).

No apuramento dos custos por função no período de 2018 e 2019, foram utilizados os seguintes critérios: as despesas de funcionamento do Município, nomeadamente dos órgãos da autarquia e das diversas divisões foram imputadas à subfunção “*Administração geral*” (1.1.1); as atividades desenvolvidas pelo Município foram imputadas às respetivas subfunções de acordo com a finalidade da despesa; as despesas com pessoal de cada serviço responsável são imputadas às respetivas subfunções afetas às diversas atividades desenvolvidas por cada um destes serviços; as transferências para as freguesias consideraram-se na subfunção transferência entre administrações.

O quadro 25, demonstra os custos por função, verificando-se uma diminuição significativa no ano 2019, de 20,05% dos custos, cerca de 6,2 milhões de euros, face ao ano anterior. Motivado principalmente pelo aumento das “*Funções Gerais*” que apresentaram uma variação negativa, de 72,77% (€7.300.477) devido à avaliação/valoração e regularizações de imobilizado ocorridas no ano anterior.

Assim, no corrente ano, os principais custos do Município residem na função “*331 Transportes rodoviários*”, com 40,25% (abrange as amortizações do exercício com viadutos, construção e reparação de arruamentos, vias, caminhos e sinalização), e na “*246 Proteção e meio ambiente*” com 15,62%.

Em termos de distribuição dos custos por funções, nos anos 2018 e 2019, temos algumas alterações conforme ilustrado no gráfico 33, sendo a “*Função Económica*” a principal, com uma representação de 44,08% da despesa global, onde se incluem as áreas de intervenção em serviços que abrange construção e conservação de arruamentos, vias, caminhos e sinalização e, ainda, a construção, beneficiação e conservação de parques de estacionamento e terminais e a iluminação pública e despesas com transporte e comunicações seguida das “*Funções sociais*” com 34,88%, que compreende as despesas de educação, habitação social, desporto e cultura e das “*Funções gerais*” que diminuíram em detrimento das referidas anteriormente, passando a representar apenas 10,97%, e que abrange as atividades de âmbito geral da administração do Município de Tavira, nomeadamente, as despesas inerentes ao funcionamento do mesmo.

### DISTRIBUIÇÃO DOS CUSTOS POR FUNÇÕES - 2018/2019



Gráfico 33 – Distribuição dos custos por funções – 2018/2019

### 3. CONCLUSÃO

Após a análise detalhada da situação económico-financeira do Município de Tavira que foi efetuada ao longo deste relatório, constata-se que:

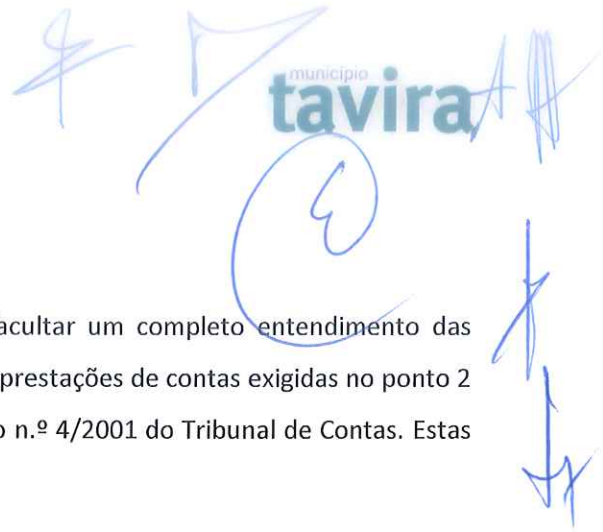
- O Município de Tavira tem um grau de autonomia financeira de 72,24%;
- É cumprido o “Princípio do equilíbrio” orçamental previsto no ponto 3.1.1 do POCAL, tendo havido uma poupança corrente no montante €6.638.938;
- O Município de Tavira encontra-se devidamente equilibrado de acordo com o estipulado no n.º 2 do artigo 40.º da Lei n.º 73/2013 de 3 de setembro, tendo uma margem de €5.046.313;
- Execução orçamental da receita de 95,57% e da despesa de 54,45%;
- Aumento da receita em 10,32% (€4.622.607) em termos globais. No entanto, se considerarmos apenas as receitas correntes e as de capital o aumento foi de 3,99% (€1.183.567);
- A despesa realizada aumentou 6,89% (€1.807.455);
- As despesas com pessoal aumentaram 4,95% (€435.317);
- O saldo da gerência a transitar para o ano de 2020 é de €21.255.559;
- Resultado líquido negativo, no valor de €4.382.507;
- Redução da dívida em cerca de 1,1 milhões de euros, passando a ser apenas cerca 7,5 milhões de euros;
- Cumprimento do limite da dívida total, com uma margem de €33.664.860 o que permite que no ano 2020 se possa aumentar a dívida em cerca de 6,7 milhões de euros;

Paços do Concelho, 28 de maio de 2020

A Presidente da Câmara Municipal,



Ana Paula Martins



## 8. ANEXOS ÀS DEMONSTRAÇÕES FINANCEIRAS

As notas ao Balanço e à Demonstração de Resultados visam facultar um completo entendimento das demonstrações financeiras apresentadas com os documentos das prestações de contas exigidas no ponto 2 do POCAL, no artigo 6.º do Decreto-Lei n.º 54-A/99 e na resolução n.º 4/2001 do Tribunal de Contas. Estas têm como referência a numeração definida no ponto 8 do POCAL.

Os mapas financeiros e registos contabilísticos foram efetuados em conformidade com os definidos no ponto 3.2 do POCAL.

### 8.1. CARATERIZAÇÃO DA ENTIDADE

#### 8.1.1 – Identificação

O Município de Tavira, é uma pessoa coletiva de direito público, contribuinte n.º 501067191, CAE 84113, com sede na Praça da República em Tavira.

O Município de Tavira é uma autarquia local cujas atividades são direcionadas à concretização das atribuições e competências que lhe estão legalmente conferidas pela Lei n.º 75/2013, de 12 de setembro.

O concelho de Tavira tem 22.427 eleitores.

#### 8.1.2 – Legislação

O Município de Tavira iniciou a sua atividade em 1 de janeiro de 1986, tendo uma contabilidade organizada, por imposição legal:

- Regime financeiro das autarquias locais – Lei n.º 73/2013 de 3 de setembro e respetivas alterações;
- Regime geral do POCAL – Decreto-Lei n.º 54 – A/99, de 22 de fevereiro e respetivas alterações;

Em termos do regime financeiro de IVA a autarquia aplica o regime misto de afetação real de todos os bens, com uma periodicidade trimestral.

#### 8.1.3 – Estrutura organizacional

A organização dos serviços municipais é estabelecida de acordo com o estipulado no Decreto-Lei n.º 305/2009, de 23 de outubro, tendo sido realizada uma reestruturação, no decorrer do ano 2017.

A nível da estrutura organizacional, e de acordo com o Aviso n.º 3312/2017, de 29 de março, publicado em



Diário da república, 2.ª série, n.º 63, de 29 de março, o qual aprovou o regulamento de organização dos serviços municipais, o Município de Tavira estrutura-se em torno das seguintes unidades orgânicas flexíveis:

- Divisão de Administração;
- Divisão Financeira;
- Divisão de Planeamento, Turismo, Inovação e Empreendedorismo;
- Divisão de Gestão Urbanística e Obras Particulares;
- Divisão de Projetos, Energia e Obras Municipais;
- Divisão de Cultura, Património e Museus;
- Divisão de Equipamentos e Mobilidade;
- Divisão de Aprovisionamento e Infraestruturas;
- Divisão de Ambiente, Desporto e Equipamentos Desportivos;
- Divisão de Assuntos Sociais;
- Divisão de Sistemas de Informação e Cartografia;
- Divisão Jurídica e Fiscalização;
- Gabinete de Comunicação e relações Públicas.

Integra ainda a estrutura da Câmara Municipal os seguintes gabinetes:

- Gabinetes de Apoio aos membros da Câmara Municipal
- Gabinete de Apoio à Presidência
- Gabinete de Apoio à Vereação
- Gabinete de Bombeiros e Proteção Civil

#### 8.1.4 – Descrição sumária das atividades

**Divisão de Administração** - Assegurar a atividade administrativa da Câmara Municipal, quando nos termos do presente regulamento esta função não estiver cometida a outros serviços, nomeadamente apoio aos órgãos municipais, recursos humanos, contratação e arquivo.

**Divisão Financeira** - Assegurar o bom funcionamento da administração financeira, com critérios de racionalidade e eficácia, zelando pela execução financeira do orçamento no estrito cumprimento das normas da contabilidade pública, colaborar na preparação do orçamento e no relatório de gestão, bem como na gestão de candidaturas a fundos nacionais e comunitários.

**Divisão de Planeamento, Turismo, Inovação e Empreendedorismo** – Coordenar o planeamento estratégico e urbanístico, fomentar a promoção turística, coordenar os processos de inovação e promover o empreendedorismo e o desenvolvimento económico no concelho.

**Divisão de Gestão Urbanística e Obras Particulares** - Assegurar as ações de gestão urbanística, cabendo-lhe desempenhar as funções de licenciamento e fiscalização das operações urbanísticas, bem como a realização de ações de conservação e reabilitação urbana.

**Divisão de Projetos, Energia e Obras Municipais** - Elaborar estudos prévios, anteprojetos e projetos de execução relativos a edifícios, infraestruturas, espaços exteriores, vias de comunicação, equipamentos coletivos, todos da responsabilidade do município ou de entidades de carácter não lucrativo.

**Divisão de Cultura, Património e Museus** - Coordenar e promover o desenvolvimento das atividades culturais, colaborar na conceção e gerir a rede de museus e núcleos museológicos municipais e os programas para as artes visuais.

**Divisão de Equipamentos e Mobilidade** - Assegurar a gestão e a manutenção de equipamentos, viaturas e máquinas, apoiar na definição de uma política global de mobilidade em todo o concelho, tendo em conta condicionantes de natureza regional e dos sistemas de transporte.

**Divisão de Aproveitamento e Infraestruturas** - Assegurar a gestão e a manutenção do património municipal, nomeadamente edifícios e edifícios, o aprovisionamento e a gestão de stocks, e garantir o apoio logístico a eventos.

**Divisão de Ambiente, Desporto e Equipamentos Desportivos** - Promover as medidas de proteção do ambiente, através da sensibilização ambiental e valorização dos espaços verdes, bem como assegurar a realização das políticas municipais de desenvolvimento desportivo, gestão dos recursos materiais, gestão das instalações desportivas municipais, emissão de pareceres relativos à construção ou melhoramento das instalações desportivas municipais

**Divisão de Assuntos Sociais** - Programar e gerir atividades municipais nos domínios da solidariedade e ação social, tendo em vista a melhoria das condições de vida da população e dos seus grupos mais vulneráveis, bem como a gestão do parque habitacional, o planeamento e gestão dos serviços e equipamentos educativos, promovendo o desenvolvimento educacional do Município de acordo com parâmetros de qualidade e inovação e também a concretização das medidas adotadas no âmbito da política municipal de juventude

**Divisão de Sistemas de Informação e Cartografia** - Coordenação, estudo, implementação e gestão de sistemas automatizados de informação a utilizar ou a fornecer pelos serviços do Município, atualizar, manter, conceber e propor a aquisição de aplicações que permitam a melhoria da eficiência e da produtividade dos serviços.

**Divisão Jurídica e Fiscalização** - Zelar pela legalidade de atuação do Município, prestando assessoria jurídica sobre quaisquer assuntos, questões ou processos de índole jurídica, assim como pugnar pela adequação e conformidade normativa dos procedimentos administrativos.

Gabinetes de Apoio aos membros da Câmara Municipal:

**Gabinete de Apoio à Presidência** – Apoiar a nível técnico e administrativo o Presidente, no desempenho das suas funções.

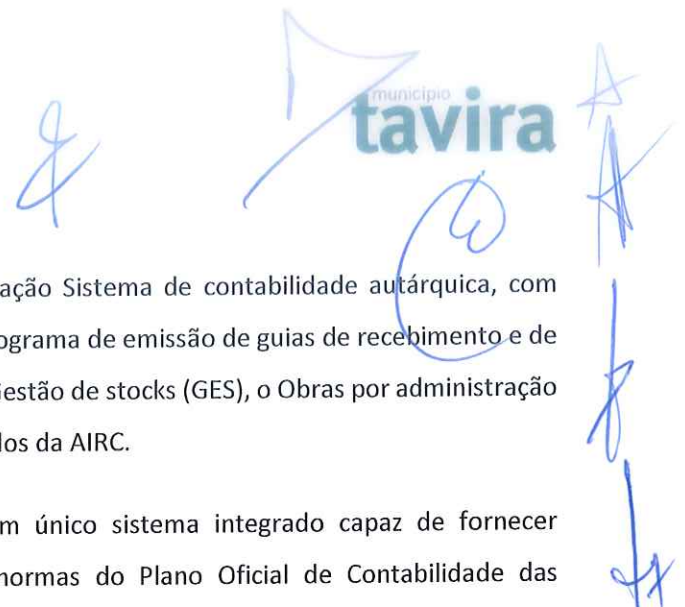
**Gabinete de Apoio à Vereação** – Apoiar a nível administrativo os vereadores, no desempenho das suas funções.

**Gabinete de Bombeiros e Proteção Civil** - Na dependência direta do Presidente da Câmara Municipal, o gabinete tem por objetivo coordenar o corpo dos Bombeiros Municipais e assegurar o funcionamento de todos os organismos municipais de proteção civil.

#### **8.1.5 – Recursos humanos**

No ano de 2019, o órgão executivo é composto pelo Presidente mais 7 vereadores, com e sem pelouro, tendo-se verificado algumas alterações na sua composição:

- Jorge Manuel do Nascimento Botelho – Presidente da Câmara Municipal de 1/jan a 24/out;
- Ana Paula Fernandes Martins – Vice-Presidente de 1/jan a 24/out e Presidente de 24/out a 31/dez;
- José Manuel Madeira Guerreiro - Vereador com pelouro de 1/jan a 31/dez;
- João Pedro da Conceição Rodrigues – Vereador com pelouro de 1/jan a 31/dez;
- Cristina Elvira Freitas Justo Martins - Vereador com pelouro de 1/jan a 20/jun;
- José Vitorino Rodrigues Pereira – Vereador com pelouro de 23/ago a 31/dez;
- Elsa Maria Simas Cordeiro – Vereadora sem pelouro de 1/jan a 31/dez;
- Daniel Alexandre de Sousa – Vereador sem Pelouro de 23/ago a 6/out e de 25/out a 31/dez;
- Rui Manuel Mestra Domingos – Vereador sem pelouro de 1/jan a 31/dez.



### 8.1.6 – Organização contabilística

O Município de Tavira está a utilizar diariamente a aplicação Sistema de contabilidade autárquica, com interligação ao Sistema de gestão de tesouraria (SGT), o programa de emissão de guias de recebimento e de faturas (TAX), o Sistema de informação e cadastro (SIC), o Gestão de stocks (GES), o Obras por administração direta (OAD), e o Sistema de gestão de faturação (SGF), todos da AIRC.

Os registos e demais procedimentos são efetuados num único sistema integrado capaz de fornecer informação adequada de acordo com os princípios e normas do Plano Oficial de Contabilidade das Autarquias.

No ano 2019, foram reconciliados todos os documentos de despesa e receita na contabilidade de custos. Pelo que é possível obter todos os mapas previstos no ponto 12.3 do POCAL.

### 8.1.7 Outras informações relevantes

#### 8.1.7.1 Regulamentos internos e outros documentos informativos

O regulamento interno, o balanço inicial e o inventário, bem como as suas alterações foram aprovados pelos órgãos executivo e deliberativo, nas datas referidas no quadro seguinte.

DESIGNAÇÃO	DATA DE APROVAÇÃO		DATA DE ALTERAÇÃO	
	ÓRGÃO EXECUTIVO	ÓRGÃO DELIBERATIVO	ÓRGÃO EXECUTIVO	ÓRGÃO DELIBERATIVO
Inventário	28/11/2001	30-nov-01	---	---
Sistema de controlo interno	01/01/2013	---	18-jun-13 29-abr-14	---
Balanço inicial	16/01/2002	21-jan-02	18-dez-02	17-dez-02

#### 8.1.7.2 Ação inspetiva

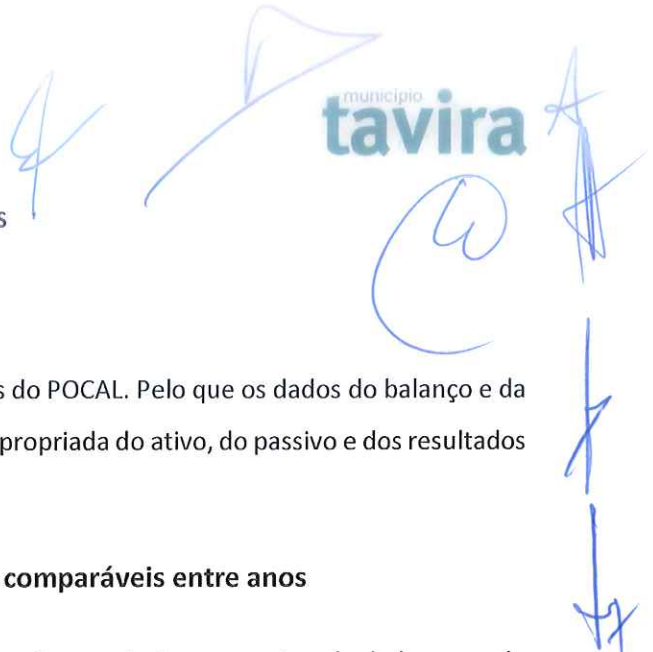
No Município de Tavira ocorreram as seguintes ações inspetivas:

- IGAL em 2008, analisadas as áreas do urbanismo e empreitadas;
- Tribunal de Contas em 2001, período analisado 1999;
- IGAT em 1998, período analisado de 1990 a 1997.

### 8.1.7.3 Documentos de gestão

DESIGNAÇÃO	DATA DE APROVAÇÃO	
	ÓRGÃO EXECUTIVO	ÓRGÃO DELIBERATIVO
Grandes opções do plano   2019	30-dez-18	29-nov-18
Orçamento   2019	30-dez-18	29-nov-18
Documentos de prestação de contas   2018	18-fev-19	28-fev-19

Os documentos de gestão do corrente ano foram aprovados pelos órgãos executivo e deliberativo, nas datas referidas no quadro anterior.



## 8.2. NOTAS AO BALANÇO E À DEMONSTRAÇÃO DE RESULTADOS

### 8.2.1 Disposições do POCAL derogadas

No corrente ano não foram derogadas nenhuma disposições do POCAL. Pelo que os dados do balanço e da demonstração de contas refletem uma imagem verdadeira e apropriada do ativo, do passivo e dos resultados do Município de Tavira.

### 8.2.2 Contas do balanço e demonstração de contas não comparáveis entre anos

No ano 2019, não houve nenhuma alteração de critérios, pelo que todas as contas do balanço e da demonstração de resultados são comparáveis com as do exercício anterior.

### 8.2.3 Critérios de valorimetria

Os critérios valorimétricos aplicados foram os seguintes:

- **Imobilizado** - o imobilizado adquirido no decorrer do ano 2019, foi valorizado ao custo de aquisição, tal como em anos anteriores, de acordo com o estabelecido no ponto 4.1.1. – Imobilização do POCAL.
- **Amortizações** - de acordo com o estabelecido no ponto 2.7.2 do POCAL, as amortizações do exercício foram calculadas pelo método das quotas constantes, sendo que a taxa de amortização de cada bem corresponde à fixada no classificador CIBE – Cadastro e Inventário dos Bens do Estado, aprovado pela Portaria n.º 671/2000 de 17 de abril. As amortizações do exercício são efetuadas por duodécimos.
- **Existências** - nas matérias-primas, subsidiárias e de consumo foi utilizado como critério o custo de aquisição, conforme o ponto 4.2.1 do POCAL, tendo sido adotado o custo médio ponderado como método de custeio das saídas.
- **Dívidas de e a terceiros** - as dívidas de e a terceiros são expressas pelas importâncias constantes dos documentos que as titulam.
- **Disponibilidades** - As disponibilidades de caixa e depósitos bancários exprimem os montantes dos meios de pagamento e dos saldos de todas as contas de depósito.
- **Provisões** - as provisões para cobrança duvidosa correspondem aos montantes anuais em dívida cuja mora é superior ao prazo de vencimento e cujo risco está devidamente justificado, conforme o disposto no ponto 2.7.1 do POCAL.

- **Remunerações a liquidar** - a rubrica de acréscimos e diferimentos do passivo, compreende uma estimativa dos encargos com férias e mês de férias do ano seguinte. Esta destina-se a reconhecer as responsabilidades legais no final de 2018, perante os funcionários, pelos seus serviços prestados, a regularizar em 2018.
- **Acréscimos e diferimentos** - A autarquia regista as suas receitas e despesas de acordo com o princípio da especialização do exercício, pelo qual as receitas e despesas são reconhecidas à medida que são geradas, independentemente do momento em que são recebidas ou pagas.

### 8.2.6. Despesas de instalação, investigação e de desenvolvimento

Encontram-se contabilizados na rubrica de despesas de investigação e de desenvolvimento os projetos de redes de águas.

### 8.2.7. Movimentos ocorridos nas rubricas de ativo imobilizado

Em 2019, registaram-se vários movimentos nas rubricas do ativo imobilizado, desde ajustamentos a aumentos, transferências e abates.

No quadro seguinte encontram-se espelhadas as várias movimentações ocorridas no decorrer do ano e que resultaram num aumento de 1,15% (€3.835.676,70) face ao ano anterior.

#### ATIVO BRUTO

Unidade: €

RÚBRICAS	SALDO INICIAL	REAVALIAÇÕES/ AJUSTAMENTOS	AUMENTOS	ALIENAÇÕES	ABATES/ TRANSFERÊNCIAS	SALDO FINAL
<b>De Bens de domínio público</b>	<b>200.479.916,00</b>	<b>0,00</b>	<b>708.215,70</b>	<b>0,00</b>	<b>-12.394,62</b>	<b>201.175.737,08</b>
Terrenos e recursos naturais	46.721.807,67	0,00	0,00	0,00	0,00	46.721.807,67
Edifícios	45.000,00	0,00	0,00	0,00	0,00	45.000,00
Outras construções e infra-estruturas	138.549.951,41	0,00	11.872,22	0,00	719.737,18	139.281.560,81
Imobilizações em curso	15.163.156,92	0,00	696.343,48	0,00	-732.131,80	15.127.368,60
<b>De Imobilizações Incorpóreas</b>	<b>822.327,69</b>	<b>0,00</b>	<b>0,00</b>	<b>0,00</b>	<b>0,00</b>	<b>822.327,69</b>
Despesas de investigação e desenvolvimento	200.077,83	0,00	0,00	0,00	0,00	200.077,83
Imobilizações em curso	622.249,86	0,00	0,00	0,00	0,00	622.249,86
<b>De Imobilizações Corpóreas</b>	<b>128.778.807,26</b>	<b>181.152,48</b>	<b>3.137.135,91</b>	<b>374,10</b>	<b>-178.806,87</b>	<b>131.917.914,68</b>
Terrenos e recursos naturais	27.473.564,84	175.612,87	0,00	374,10	0,00	27.648.803,61
Edifícios e outras construções	63.888.037,88	0,00	5.104,50	0,00	302.318,18	64.195.460,56
Equipamento básico	8.659.064,63	1.411,68	281.127,79	0,00	-17.279,85	8.924.324,25
Equipamento de transporte	1.240.433,94	0,00	0,00	0,00	-12.247,34	1.228.186,60
Ferramentas e utensílios	40.016,04	0,00	0,00	0,00	-503,76	39.512,28
Equipamento administrativo	3.451.824,84	2.750,75	185.763,45	0,00	-153.849,42	3.486.489,62
Outras imobilizações corpóreas	3.451.722,49	1.377,18	142.400,70	0,00	13.549,50	3.609.049,87
Imobilizações em curso	19.936.902,60	0,00	2.522.739,47	0,00	-310.794,18	22.148.847,89
Adiantamentos por conta de imobilizações corpóreas	637.240,00	0,00	0,00	0,00	0,00	637.240,00
<b>De Investimentos Financeiros</b>	<b>4.321.179,39</b>	<b>0,00</b>	<b>0,00</b>	<b>0,00</b>	<b>0,00</b>	<b>4.321.179,39</b>
Partes de capital	3.511.755,89	0,00	0,00	0,00	0,00	3.511.755,89
Obrigações e títulos de participação	809.423,50	0,00	0,00	0,00	0,00	809.423,50
<b>TOTAL</b>	<b>334.402.230,34</b>	<b>181.152,48</b>	<b>3.845.351,61</b>	<b>374,10</b>	<b>-191.201,49</b>	<b>338.237.907,04</b>

Face à complexidade da informação fornecida pelo presente quadro, importa esclarecer alguns dados do mesmo. Neste sentido, verificamos no quadro que tivemos cerca de 3 tipos de movimentações de património no corrente ano: os que resultaram da aquisição de ativo, e que se encontram refletidas na coluna dos "Aumentos"; as situações de empreitadas transferidas de imobilizado em curso para definitivo por se encontrarem reunidas todas as condições necessárias para o efeito, bem como algumas regularizações e abates de bens que se encontram na coluna "Abates/transferências"; e os montantes de resultaram de ajustamentos, valorizações e regularizações e que estão na coluna "Reavaliações/ajustamentos".

No que concerne, aos montantes constantes na coluna das "Reavaliações/Ajustamentos", registou-se um incremento patrimonial ligeiro de €181.152,48.

Em relação à coluna dos "Aumentos" verificaram-se aquisições no corrente ano no montante de cerca de 3,8 milhões de euros, em que cerca de 3,2 milhões de euros são obras em curso.

Quanto aos valores na coluna "Abates/Transferências", como o próprio nome indica é onde se encontram refletidas as transferências de imobilizado e os abates. Onde se concluí que foram efetuadas transferências de imobilizado no corrente ano no montante de cerca de 1 milhão de euros.

#### **8.2.8. Desagregação das rubricas do ativo imobilizado e respetivas amortizações**

Face ao n.º elevado de bens registados é remetido em anexo para o tribunal de contas um mapa detalhado de todos os bens e respetivas amortizações e que se encontra sintetizado por classificação patrimonial no quadro seguinte.

Assim, temos que em 2019, por um lado registaram-se aumentos das amortizações acumuladas em €11.524.693,68 e por outro lado, houve lugar a um aumento por via de regularizações de amortizações acumuladas no montante de €166.698,54. Daqui resulta um saldo final de amortizações acumuladas de €140.309.211,18 e de provisões no valor de €573.205,46.

De referir ainda, que o inventário do Município de Tavira encontra-se praticamente registado e valorizado na sua totalidade, com exceção dos bens do património histórico, artístico e cultural, dado que o mesmo carece de ser avaliado por entidades especializadas e até ao momento ainda não foi possível a realização da avaliação.



**MAPA DAS AMORTIZAÇÕES E PROVISÕES**

Unidade: Euros

RÚBRICAS	SALDO INICIAL	REFORÇO	REGULARIZAÇÕES	SALDO FINAL
<b>De Bens de domínio público</b>	<b>98.091.886,13</b>	<b>9.691.287,52</b>	<b>-17.993,46</b>	<b>107.801.167,11</b>
Edifícios	45.000,00	0,00	0,00	45.000,00
Outras construções e infra-estruturas	98.046.886,13	9.691.287,52	-17.993,46	107.756.167,11
<b>De Imobilizações Corpóreas</b>	<b>30.859.329,91</b>	<b>1.833.406,16</b>	<b>184.692,00</b>	<b>32.508.044,07</b>
Terrenos e recursos naturais	24,88	149,28	0,00	174,16
Edifícios e outras construções	16.651.736,08	0,00	0,00	17.836.692,54
Edifícios	13.936.964,83	1.007.155,56	-2.519,30	14.946.639,69
Outras construções	2.714.771,25	175.281,60	0,00	2.890.052,85
Equipamento básico	7.443.285,82	297.195,89	22.910,18	7.717.571,53
Equipamento de transporte	845.207,13	60.779,16	12.247,34	893.738,95
Ferramentas e utensílios	40.016,04	0,00	503,76	39.512,28
Equipamento administrativo	3.168.379,21	157.531,77	153.849,42	3.172.061,56
Outras imobilizações corpóreas	2.710.680,75	135.312,90	-2.299,40	2.848.293,05
<b>De Investimentos Financeiros</b>	<b>573.205,46</b>	<b>0,00</b>	<b>0,00</b>	<b>573.205,46</b>
Partes de capital	573.205,46	0,00	0,00	573.205,46
<b>TOTAL</b>	<b>129.524.421,50</b>	<b>11.524.693,68</b>	<b>166.698,54</b>	<b>140.882.416,64</b>

**8.2.9 Custos respeitantes a empréstimos obtidos para financiar imobilizações**

No corrente ano, não foram capitalizados quaisquer custos incorridos com empréstimos obtidos para financiar imobilizações.

**8.2.10 Reavaliação de bens de imobilizado**

Não foram efetuadas reavaliações de imobilizado em 2019.

**8.2.11 Quadro discriminativo das reavaliações**

Não foram efetuadas reavaliações de imobilizado em 2019.

**8.2.12. Imobilizações corpóreas e em curso em poder de terceiros, implantadas em propriedade alheia, reversíveis e respetivos custos financeiros capitalizados no exercício.**
**DIREITOS DE SUPERFÍCIE A FAVOR DO MUNICÍPIO DE TAVIRA**

Unidade: €

ART.º	DESIGNAÇÃO	VALOR
458	Parcela de terreno p/implantação de um reservatório de Água - Santo Estevão	27.932,68
7282	Campo de Jogos do Ginásio Clube de Tavira	448.917,00
1089	Prédio urbano sito em Flor da Feiteira – Cachopo, destinado a centro de convívio	0,00

O Município de Tavira tem apenas 3 direitos de superfície a seu favor, conforme listagem anterior. E no que

concerne ao imobilizado cedido a terceiros, são os que constam da listagem seguinte, e ainda, as infraestruturas de rede de águas e saneamento e ETAR's que remontam a cerca de 2,9 milhões de euros líquidos, que estão cedidas à empresa local TaviraVerde - Empresa Municipal de Ambiente, EM, que tem a competência para a sua utilização.

### IMOBILIZADO CEDIDO A TERCEIROS

Unidade: €					
ART.º	DESIGNAÇÃO	VALOR	ART.º	DESIGNAÇÃO	VALOR
2302	Terreno sito em Cabanas de Tavira	44,59	1579	Terreno junto ao Centro de Saúde de Tavira	15.961,53
1263	Lote 1 - Bairro SAAL – Cabanas de Tavira	139,88	4064	Lote A – sito na Horta do Carmo	87,19
1264	Lote 2 - Bairro SAAL – Cabanas de Tavira	71,82	4065	Lote B – sito na Horta do Carmo	87,19
1270	Lote 3 - Bairro SAAL – Cabanas de Tavira	73,18	5277	N.º 74e76 R.Poeta E. Costa; e R. J. Joaq. Jara, nº. 65 - B	126.715,76
1265	Lote 4 - Bairro SAAL – Cabanas de Tavira	147,00	33574-R	Terreno sito nas Cachamorras	12.469,95
1266	Lote 5 - Bairro SAAL – Cabanas de Tavira	178,58	4664	Terreno - Loteamento Turmuge - Alvará 5/2002	25.000,00
1267	Lote 6 - Bairro SAAL – Cabanas de Tavira	110,50	7497	Terreno - Jardim de Infancia e Ginásio	106.026,78
1268	Lote 7 - Bairro SAAL – Cabanas de Tavira	71,82	2940	Terreno - Rua da Comunidade Lusíada, nº. 2	55.671,85
1269	Lote 8 - Bairro SAAL – Cabanas de Tavira	67,69	2939	Terreno - Rua da Comunidade Lusíada, nº. 4	55.671,85
1133	Lote 9 - Bairro SAAL – Cabanas de Tavira	22,82	435	Terreno - Rua dos Mártires da República, nº. 7	55.671,85
675-A	Parcela de terreno junto ao Bairro Social de Cabanas	160,00	3105	Terreno - Rua da Comunidade Lusíada, nº. 1	47.796,32
675-B	Parcela de terreno junto ao Bairro Social de Cabanas	110,00	3106	Terreno - Rua da Comunidade Lusíada, nº. 3	47.796,32
2465	Terreno sito em Conceição de Tavira	7.481,97	3107	Terreno - Rua da Comunidade Lusíada, nº. 5	47.796,32
2223	Terreno no sítio da Igreja "Monte Verde"	28.782,59	3108	Terreno - Rua da Comunidade Lusíada, nº. 7	47.796,32
3077	Terreno sito em Conceição de Tavira	423.000,00	710	Terreno - Rua dos Mártires da República	97.765,20
1489	Terreno sito em Cachopo	339,47	3628	Terreno - Travessa da Com. Lusíada, nº. 5	54.042,43
3373	Terreno sito em Luz de Tavira	1.496,39	3627	Terreno - Travessa da Com. Lusíada, nº. 3	54.042,43
3374	Terreno sito em Luz de Tavira	1.496,39	3626	Terreno - Travessa da Com. Lusíada, nº. 1	54.042,43
2674	Lote B - Bloco 2 - Terreno sito em Luz de Tavira	36,63	3740	Terreno - Rua dos Mártires da República, nº. 13	74.410,18
2442	Lote 5 - Bloco 5 - Terreno sito em Luz de Tavira	241,04	4264	Terreno - R. Mártires da República, nº. 11	74.410,18
1354	Terreno sito em Luz de Tavira	44,93	4111	Terreno - Rua dos Mártires da República, nº. 9	74.410,18
3209	Terreno sito na Luz de Tavira	60,53	4356	Terreno - Rua da Comunidade Lusíada, nº. 10	74.410,18
2601	Lote 1 - Loteamento Municipal Santa Catarina	2.442,96	4357	Terreno - Rua da Comunidade Lusíada, nº. 12	74.410,18
2602	Lote 2 - Loteamento Municipal Santa Catarina	2.442,96	4209	Terreno - Rua da Comunidade Lusíada, nº. 6	74.410,18
3834	Lote 3 - Loteamento Municipal Santa Catarina	2.442,96	4210	Terreno - Rua da Comunidade Lusíada, nº. 8	74.410,18
2814	Lote E1 - Loteamento Municipal Santa Catarina	7.330,09	6411	Lote de terreno - Lar de Terceira Idade	150.000,00
1912	Terreno em Santa Catarina	3.202,28	2679	Terreno - Loteamento Tavíamar - Alvará 1/2007	96.150,00
2605	Terreno, sito na urbanização lagar - Conceição de Tavira	71.640,00	3486	Terreno sítio de S.Marcos - Estação Trat. Res. Sólidos	9.504,00
2258	Terreno, Sítio da Gomeira - Alvará de Loteamento 5/86	87.539,03	5759	Terreno sito no Sítio de S. Marcos, Santa Maria	5.874,97
2256	Terreno, Sítio da Gomeira - Alvará de Loteamento 5/86	29.179,68	2661	Terreno no Sítio de S. Marcos - Estação comp. verdes	5.400,00
1360	Terreno para Construção de um Lar de Idosos	15.271,20	4354	Terreno destinado a equipamento social	565.200,00

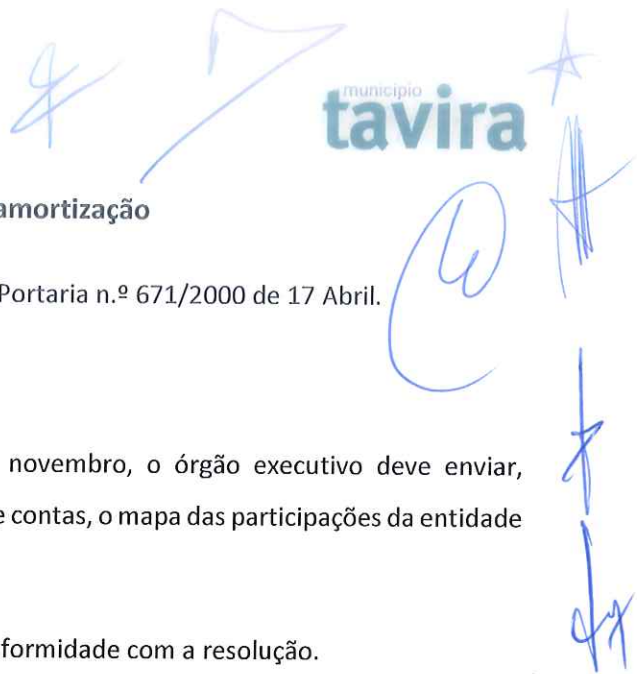
### 8.2.13. Bens utilizados em regime de locação financeira

A autarquia não efetuou nenhuma aquisição neste regime, no corrente ano.

### 8.2.14 Bens do imobilizado que não foi possível valorizar

#### BENS DE IMOBILIZADO POR VALORIZAR

Unidade: €		
DESIGNAÇÃO	MATRIZ	CONSERVATÓRIA
<b>Freguesia de Tavira</b>		
Largo Santana - Antigo prédio Militar nº. 8	5515 e 33667-R	2868/960916
Prédio Misto denominado Fradilhao	901 e 33649-R	2447
Terreno - Atalaia	2 773	124/030785



### **8.2.15 Bens de domínio público que não são objeto de amortização**

Os terrenos não são objeto de amortização, de acordo com a Portaria n.º 671/2000 de 17 Abril.

### **8.2.16 Entidades participadas**

Em conformidade com a resolução n.º 26/2013 de 21 de novembro, o órgão executivo deve enviar, conjuntamente com os respetivos documentos da prestação de contas, o mapa das participações da entidade conforme o anexo 1 dessa resolução.

Neste sentido, foram elaborados os seguintes quadros em conformidade com a resolução.

**A. Participações em entidades societárias**

ENTIDADE PARTICIPADA					PARTICIPAÇÃO NO FINAL DO EXERCÍCIO			FORMA DE REALIZAÇÃO DO CAPITAL		OBS.
DENOMINAÇÃO	NIF	TIPO DE ENTIDADE	CAE	CAPITAL	V. NOMINAL SUBSCRITO	%	V. NOMINAL REALIZADO	MONETÁRIO	EM ESPÉCIE	
1	2	3	4	5	6	7	8	9	10	11
AGETAV - Agência de Desenvolvimento de Tavira, S.A.	504761510	Societária	74140	331.797	19.952	6,01%	19.952	19.952	--	Em situação de insolvência
Águas do Algarve, SA	505176300	Societária	41000	29.825.000	709.138	2,38%	709.138	709.138	--	
ALGAR - Valorização e tratamento de Resíduos Sólidos, SA	503600270	Societária	90020	7.500.000	159.675	2,13%	159.675	159.675	--	
CCAM - Caixa de Crédito Agrícola Mútuo do Sotavento Algarvio	501073035	Societária	64190	18.508.950	500	0,00%	500	500	--	
EMIPET - Parques Empresariais de Tavira, E.M.	505873567	Societária	70110	498.798	478.846	96,00%	478.846	478.846	--	EM em dissolução
FAM - Fundo de Apoio Municipal	513319182	Outras pessoas de direito público	84114	417.857.175	796.424	0,19%	663.686	663.686	--	
Globalgarve - Cooperação e Desenvolvimento, SA	503420360	Societária	75113	279.500	2.500	0,89%	2.500	2.500	--	Em situação de insolvência
Sociedade Pólis Litoral Ria Formosa S.A. - Sociedade para a Requalificação e Valorização da Ria Formosa	508683424	Societária	70220	22.500.000	2.025.000	9,00%	2.025.000	2.025.000	--	
TaviraVerde - Empresa Municipal de Ambiente, E.M.	507236335	Societária	36002	50.000	25.500	51,00%	25.500	25.500	--	

**B. Participações em entidades não societárias**

ENTIDADE PARTICIPADA					CONTRIBUIÇÃO		OBS.
DENOMINAÇÃO	NIF	TIPO DE ENTIDADE	CAE	CAPITAL ESTATUTÁRIO	EM "N"	FORMA DE REALIZAÇÃO MONETÁRIO ESPÉCIE	
1	2	3	4	5	6	7	8
ANMP - Associação Nacional de Municípios Portugueses	501627413	AM	91333	1.816.056	4.816	--	--
APMCH - Associação Portuguesa dos Municípios com Centro Histórico	502131047	AMFE	91333		604	--	--
ALSUD - Cooperativa de Ensino e Formação Profissional do Algarve, CIPRL	507624645	Não societária	85320	7.500	--	1.500	--
CI-AMAL - Comunidade Intermunicipal do Algarve	502971096	CIFG	84113	1.107.828	24.370	--	--

*(Handwritten signatures and initials in blue ink)*

#### **8.2.17 Títulos negociáveis e outras aplicações de tesouraria**

O Município de Tavira não possui títulos negociáveis nem aplicações de tesouraria no corrente ano.

#### **8.2.18 Discriminação de outras aplicações financeiras**

Não foram efetuadas aplicações financeiras.

#### **8.2.19 Diferenças materialmente relevantes entre os custos do ativo circulante e os preços de mercado**

Não existem diferenças materialmente relevantes entre os custos do ativo circulante e os preços de mercado.

#### **8.2.20 Fundamentação do ponto 8.2.19**

Não se aplica uma vez que não existiram diferenças.

#### **8.2.21 Justificação de provisões extraordinárias que prevejam descidas estáveis provenientes de flutuações de valor**

Não se foram efetuadas quaisquer provisões extraordinárias para este efeito, e a mesma não é aplicável a esta entidade.

#### **8.2.22 Dívidas de cobrança duvidosa**

As cobranças duvidosas são lançadas na conta 218 – Clientes, contribuintes e utentes e refletem a receita liquidada e não cobrada a partir do momento em que é ultrapassado o prazo de validade para pagamento.

#### **8.2.23 Valor global das dívidas ativas e passivas respeitantes ao pessoal da autarquia**

Não existem dívidas ativas e passivas ao pessoal da autarquia de Tavira.

#### **8.2.24 Obrigações e outros títulos emitidos pela entidade**

A autarquia não emitiu qualquer título ou obrigação.

#### **8.2.25 Dívidas em mora na conta “Estado”**

O Município de Tavira não tem dívidas em mora ao Estado.

#### **8.2.26 Contas de Ordem**

As contas de ordem refletem os movimentos que ocorreram em relação a garantias e cauções de terceiros, bem como os recibos para cobrança à responsabilidade do tesoureiro (documentos que resultaram de

débitos diretos efetuados até início de 2014).

No quadro seguinte verificamos de forma discriminada a referida movimentação, verificando-se em 2019 um saldo de garantias e cauções superior em €264.205, ao registado em 2018, situando-se nos €3.571.789. Por outro lado, os recibos para cobrança registaram uma diminuição de €11.783, passando a ser de €125.667.

#### CONTAS DE ORDEM

RÚBRICAS	Unidade: €			
	SALDO GERÊNCIA ANTERIOR	MOVIMENTO ANUAL		SALDO P/GERÊNCIA SEGUINTE
		DEVEDOR	CREDOR	
<b>0932 Garantias e cauções de Tereceiros, Prestadas</b>	<b>4.141.337</b>	<b>577.643</b>	<b>0</b>	<b>4.718.979</b>
09321 Prestadas por fornecedores c/c	894.486	68.417	0	962.903
09322 Prestadas por fornecedores de Imobilizado	3.225.851	509.225	0	3.735.076
09322 Prestadas por outros credores	21.000	0	0	21.000
<b>0933 Garantias e cauções de Tereceiros, Devolvidas</b>	<b>-808.587</b>	<b>0</b>	<b>287.392</b>	<b>-1.095.978</b>
09331 Devolvidas a fornecedores de c/c	-210.957	0	287.392	-498.349
09332 Devolvidas a fornecedores de imobilizado	-597.630	0	0	-597.630
09333 Devolvidas a outros credores	0	0	0	0
<b>0934 Garantias e cauções de Terceiros, Accionadas</b>	<b>-25.166</b>	<b>0</b>	<b>26.045</b>	<b>-51.212</b>
09341 Accionadas a fornecedores de c/c	-25.166	0	0	-25.166
09342 Accionadas a fornecedores de imobilizado	0	0	26.045	-26.045
09343 Accionadas a outros credores	0	0	0	0
<b>TOTAL de Garantias e Cauções</b>	<b>3.307.584</b>	<b>577.643</b>	<b>313.437</b>	<b>3.571.789</b>
<b>092 Recibos para Cobrança</b>				
0921 À responsabilidade do tesoureiro	119.031	0	11.783	107.248
0922 À responsabilidade de outros agentes	18.420	0	0	18.420
<b>TOTAL de Recibos para Cobrança</b>	<b>137.451</b>	<b>0</b>	<b>11.783</b>	<b>125.667</b>
<b>TOTAL</b>	<b>3.445.034</b>	<b>577.643</b>	<b>325.220</b>	<b>3.697.457</b>

#### 8.2.27 Provisões acumuladas

#### PROVISÕES ACUMULADAS

CONTAS		Unidade: €			
		SALDO INICIAL	AUMENTOS	DIMINUIÇÕES	SALDO FINAL
19	Provisões para aplicações de tesouraria	0	0	0	0
291	Provisões para cobranças duvidosas	301.551	0	51.426	250.125
292	Provisões para riscos e encargos	4.478.144	39.991	0	4.518.135
39	Provisões para depreciação de existências	0	0	0	0
49	Provisões para investimentos financeiros	573.205	0	0	573.205

No que diz respeito às provisões para riscos e encargos, por um lado registou-se um aumento das “Provisões para riscos e encargos” em €39.991, face ao ano anterior, em resultado de novos processos judiciais de 2019, dos quais podem advir responsabilidades para a autarquia, e por outro lado, registaram-se diminuições das “Provisões de cobrança duvidosa” em €51.426.

### 8.2.28 Fundo patrimonial

O fundo patrimonial sofreu aumentos e reduções ao longo do corrente ano, passando de €214.695.869 para €205.166.783, ou seja, diminuiu em termos globais cerca de 9,5 milhões de euros.

O Património do Município, é onde se registam os fundos relativos à constituição do Município, bem como as alterações subsequentes que venham a ser formalmente autorizadas.

No que concerne às reservas, verificou-se um ligeiro aumento de €600 nas "Doações".

#### FUNDO PATRIMONIAL

Unidade: €

CONTAS	SALDO INICIAL	AUMENTOS	DIMINUIÇÕES	SALDO FINAL
51 Património	211.809.911	181.152	0	211.991.064
57 Reservas	10.837.817	600	0	10.838.417
571 Reservas legais	2.729.471	0	0	2.729.471
576 Doações	8.108.346	600	0	8.108.946
59 Resultados transitados	-7.951.859	0	-9.710.839	-17.662.698
<b>TOTAL</b>	<b>214.695.869</b>	<b>181.752</b>	<b>-9.710.839</b>	<b>205.166.783</b>

Em relação aos resultados transitados, verificou-se apenas a incorporação do resultado transitado do ano anterior, no montante de €9.710.839.

### 8.2.29 Demonstração do custo das mercadorias vendidas e das matérias consumidas


Em 2019, registaram-se compras no montante de €469.746 e foram efetuadas regularizações de existências no montante de €3.640. Tendo-se suportado custos com as matérias consumidas no montante de €444.461.

#### CMVMC

Unidade: €

MOVIMENTOS	MERCADORIAS	MATÉRIAS PRIMAS
Existências iniciais	0	434.102
Compras	0	469.746
Regularização de existências	0	-3.640
Existências finais	0	455.747
<b>CUSTO DO EXERCÍCIO</b>	<b>0</b>	<b>444.461</b>

De notar que existe uma ligeira diferença face ao montante constante da conta 61, no valor de €4.570,40, fruto de uma regularização que foi necessária para que o montante do stock apresentado pela aplicação GES coincidisse com o apresentado pelo SCA. Esta ligeira diferença resulta de pequenos acertos que não estão a



ter reflexos nas duas aplicações.

### 8.2.31 Demonstração dos resultados financeiros

#### DEMONSTRAÇÃO DE RESULTADOS FINANCEIROS

		Unidade: €	
CONTAS	DESIGNAÇÃO	2019	2018
	<b>Custos e perdas</b>	<b>2.440.530</b>	<b>2.391.444</b>
681	Juros suportados	46.458	51.869
684	Provisões para aplicações financeiras	0	499.048
688	Outros custos e perdas financeiros	41.388	56.982
	<b>Resultados Financeiros</b>	<b>2.352.684</b>	<b>1.783.545</b>
	<b>Proveitos e ganhos</b>	<b>2.440.530</b>	<b>2.391.444</b>
781	Juros obtidos	21.260	15.280
783	Rendimentos de imóveis	2.128.137	2.131.203
784	Rendimentos de particip. de capital	291.133	244.961

No corrente ano, verificou-se um resultado financeiro positivo de €2.352.684, cerca de meio milhão de euros superior ao ano anterior, resultado das provisões de aplicações financeiras que ocorreram em 2018.

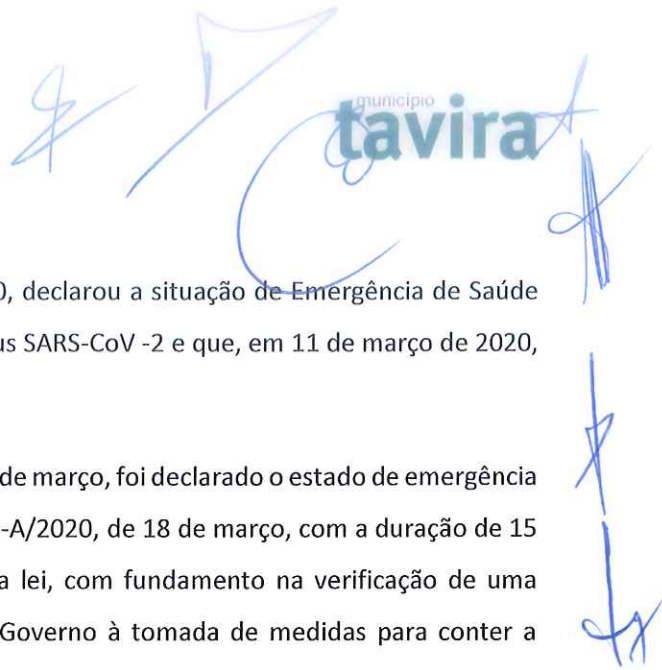
### 8.2.32 Demonstração dos resultados extraordinários

Na demonstração de resultados extraordinários o resultado apresentou-se ligeiramente positivo de €26.704, depois de no ano anterior se ter verificado uma variação materialmente relevante em correções de anos anteriores, o que afetou o resultado desse ano.

#### DEMONSTRAÇÃO DE RESULTADOS EXTRAORDINÁRIOS

		Unidade: €	
CONTAS	DESIGNAÇÃO	2019	2018
	<b>Custos e perdas</b>	<b>478.988</b>	<b>551.742</b>
691	Transf. de capital concedidas	105.688	1.071.586
693	Perdas em existências	7.428	854
694	Perdas em imobilizações	374	0
697	Correções anos anteriores	338.794	5.406.133
	<b>Resultados extraordinários</b>	<b>26.704</b>	<b>-5.926.831</b>
	<b>Proveitos e ganhos</b>	<b>478.988</b>	<b>551.742</b>
793	Ganhos em existências	7.689	8.809
794	Ganhos em imobilizações	57.000	10
795	Benefícios de penalidades contratuais	1.357	242.303
796	Reduções de amort. e de provisões	51.426	6.647
797	Correções anos anteriores	195.522	177.327
798	Outros proveitos e ganhos extra.	165.994	116.647





### 8.2.33 Acontecimentos após a data de balanço

A Organização Mundial de Saúde, em 30 de janeiro de 2020, declarou a situação de Emergência de Saúde Pública de Âmbito Internacional do surto de novo coronavírus SARS-CoV -2 e que, em 11 de março de 2020, classificou a COVID -19 como uma pandemia.

Por Decreto do Presidente da República n.º 14-A/2020, de 18 de março, foi declarado o estado de emergência autorizado por Resolução da Assembleia da República n.º 15-A/2020, de 18 de março, com a duração de 15 dias, sem prejuízo de eventuais renovações, nos termos da lei, com fundamento na verificação de uma situação de calamidade pública, no sentido de habilitar o Governo à tomada de medidas para conter a proliferação de contágio de COVID-19

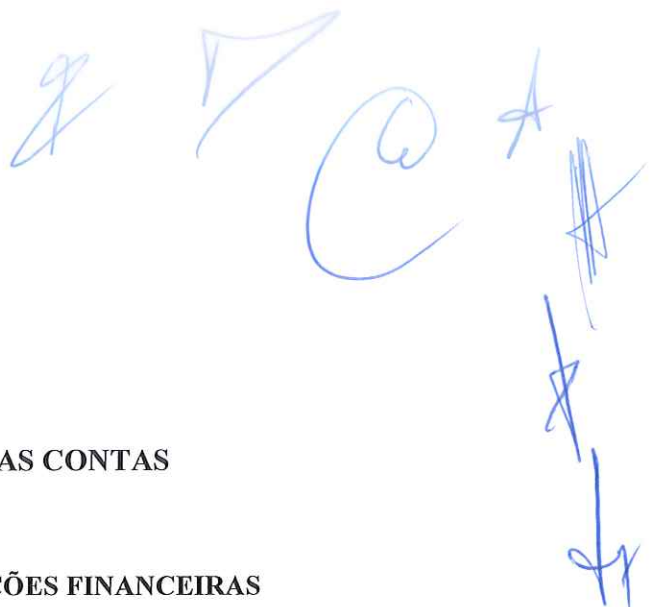
Neste contexto, foram estabelecidas um conjunto de medidas excecionais e temporárias de resposta à situação epidemiológica, quer pelo governo, nomeadamente, através do Decreto-Lei n.º 10-A/2020, de 13 de março e Lei n.º 1-A/2020, de 19 de março, quer pela autarquia através da sua proposta n.º 102/2020 de 26 de março, aprovada em reunião de câmara de 31 de março de 2020.

Na sequência das medidas tomadas pelo executivo, estima-se que se verifique uma redução da receita da autarquia proveniente de rendas de habitação social e de ocupação de espaço público e publicidade, mas que não terá um impacto significativo nas receitas totais do Município, dado que este tipo de receitas representou em 2019 cerca de 2% da receita corrente da autarquia. Por outro lado, o abrandamento económico poderá ter um reflexo mais significativo no que concerne ao imposto municipal sobre transmissão de imóveis.

É previsível que ocorra uma alteração na natureza das despesas do Município sendo previsível que se verifique um crescimento das despesas com apoios económicos sociais, e de aquisição de bens e serviços para o combate e prevenção da doença COVID, por contrapartida da redução de gastos com eventos culturais e desportivos, de entre outros.

No entanto, não se estima que a capacidade financeira da autarquia sofra em impacto que coloque em causa a sua sustentabilidade financeira.

*[Handwritten signature]*  
município  
**tavira**  
*[Handwritten signature]*  
*[Handwritten signature]*  
*[Handwritten signature]*



## CERTIFICAÇÃO LEGAL DAS CONTAS

### RELATO SOBRE A AUDITORIA DAS DEMONSTRAÇÕES FINANCEIRAS

#### OPINIÃO COM RESERVAS

Auditámos as demonstrações financeiras anexas do MUNICÍPIO DE TAVIRA, que compreendem o balanço em 31 de dezembro de 2019 (que evidencia um total de 228.459.066 euros e um total de fundos próprios de 200.784.276 euros, incluindo um resultado líquido negativo de 4.382.507 euros), a demonstração dos resultados por naturezas e os Mapas de Execução Orçamental (que evidenciam um total de 28.152.980 euros de despesa paga e um total de 49.408.539 euros de receita cobrada), do ano findo naquela data, e os Anexos às demonstrações financeiras constantes no ponto 8 do relatório de gestão que incluem um resumo das políticas contabilísticas significativas.


Em nossa opinião, exceto quanto ao efeito da matéria descrita no primeiro parágrafo e quanto aos possíveis efeitos das matérias descritas nos restantes parágrafos da secção Bases para a Opinião com Reservas, as demonstrações financeiras anexas apresentam de forma verdadeira e apropriada, em todos os aspetos materiais, a posição financeira do MUNICÍPIO DE TAVIRA em 31 de dezembro de 2019, o resultado das suas operações e a execução orçamental relativa à despesa paga e à receita cobrada no ano findo naquela data, de acordo com os princípios contabilísticos geralmente aceites em Portugal previstos no POCAL.

#### BASES PARA A OPINIÃO COM RESERVAS

As rubricas Imobilizados em Curso (domínio público e imobilizações corpóreas) no montante de 15.127.369 euros e 22.148.848 euros, incluem na sua grande maioria obras já concluídas e ainda situações de reparações em bens que ainda não foram objeto de avaliação. De acordo com o POCAL estas obras deveriam ter sido transferidas para o imobilizado corpóreo, não tendo sido possível quantificar as respetivas amortizações e os consequentes efeitos nos resultados.

As contas da empresa municipal, Empet, E.M. - sociedade em liquidação, relativa ao exercício de 2019, ainda não estão elaboradas, nem aprovadas pelos respetivos órgãos de gestão. Dado que não dispomos de demonstrações financeiras auditadas da referida entidade, não podemos opinar sobre a necessidade de eventuais provisões.

Conforme referido no ponto 2.2.3.4 do relatório de gestão, o prazo de liquidação da Empet, E.M., foi prorrogado por mais um ano, conforme aprovação em reunião de câmara de 4 de junho e em sessão da assembleia geral de 21 de junho, proposta nº 137/2019. Em conformidade com o normativo contabilístico deveria ter sido abandonado o princípio da continuidade e adotado o princípio da liquidação. Não dispomos de uma avaliação atualizada sobre os valores de realização dos lotes e terrenos pelo que não estamos em condições de ajuizar da eventual necessidade da constituição de provisões.



A nossa auditoria foi efetuada de acordo com as Normas Internacionais de Auditoria (ISA) e demais normas e orientações técnicas e éticas da Ordem dos Revisores Oficiais de Contas. As nossas responsabilidades nos termos dessas normas estão descritas na secção “Responsabilidades do auditor pela auditoria das demonstrações financeiras” abaixo. Somos independentes do Município nos termos da lei e cumprimos os demais requisitos éticos nos termos do código de ética da Ordem dos Revisores Oficiais de Contas.

Estamos convictos de que a prova de auditoria que obtivemos é suficiente e apropriada para proporcionar uma base para a nossa opinião com reservas.

#### **ÊNFASES**

Conforme referido no ponto 8.2.12 do Anexo, as infraestruturas de água e saneamento registadas no imobilizado do Município, como bens de domínio público, no montante de 2.860.000 euros (3.171.000 euros em 2018), estão a ser geridas/controladas pela empresa municipal Tavira Verde, E.M.

Conforme referido na nota 8.2.33 do Anexo, o surto do Covid-19 foi classificado como pandemia pela Organização Mundial da Saúde em 11 de Março de 2020, tendo alastrado ao nosso País, onde foi declarado o Estado de Emergência em 18 de Março de 2020. Com base na informação disponível nesta data, o Executivo divulga na referida nota os principais impactos estimados e incertezas para o Município decorrentes da pandemia Covid-19.

A nossa opinião não é modificada com respeito a estas matérias.

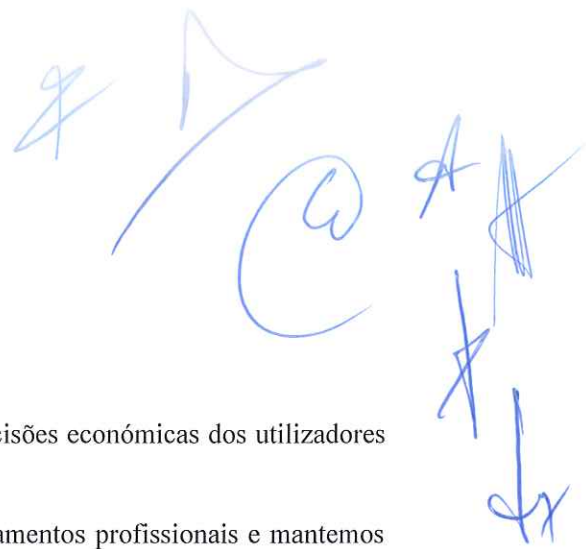
#### **RESPONSABILIDADES DO ÓRGÃO DE GESTÃO PELAS DEMONSTRAÇÕES FINANCEIRAS**

O órgão de gestão é responsável pela:

- preparação de demonstrações financeiras que apresentem de forma verdadeira e apropriada a posição financeira o resultado das suas operações e o relato da execução orçamental de acordo com os princípios contabilísticos geralmente aceites em Portugal previstos no POCAL;
- elaboração do relatório de gestão nos termos legais e regulamentares aplicáveis;
- criação e manutenção de um sistema de controlo interno apropriado para permitir a preparação de demonstrações financeiras isentas de distorção material devido a fraude ou erro;
- adoção de políticas e critérios contabilísticos adequados nas circunstâncias; e
- avaliação da capacidade do Município de se manter em continuidade, divulgando, quando aplicável, as matérias que possam suscitar dúvidas significativas sobre a continuidade das atividades.

#### **RESPONSABILIDADES DO AUDITOR PELA AUDITORIA DAS DEMONSTRAÇÕES FINANCEIRAS**

A nossa responsabilidade consiste em obter segurança razoável sobre se as demonstrações financeiras como um todo estão isentas de distorções materiais devido a fraude ou erro, e emitir um relatório onde conste a nossa opinião. Segurança razoável é um nível elevado de segurança mas não é uma garantia de que uma auditoria executada de acordo com as ISA detetará sempre uma distorção material quando exista. As distorções podem ter origem em fraude ou erro e são consideradas materiais se, isoladas ou



conjuntamente, se possa razoavelmente esperar que influenciem decisões económicas dos utilizadores tomadas com base nessas demonstrações financeiras.

Como parte de uma auditoria de acordo com as ISA, fazemos julgamentos profissionais e mantemos ceticismo profissional durante a auditoria e também:

- identificamos e avaliamos os riscos de distorção material das demonstrações financeiras, devido a fraude ou a erro, concebemos e executamos procedimentos de auditoria que respondam a esses riscos, e obtemos prova de auditoria que seja suficiente e apropriada para proporcionar uma base para a nossa opinião. O risco de não detetar uma distorção material devido a fraude é maior do que o risco de não detetar uma distorção material devido a erro, dado que a fraude pode envolver conluio, falsificação, omissões intencionais, falsas declarações ou sobreposição ao controlo interno;
- obtemos uma compreensão do controlo interno relevante para a auditoria com o objetivo de conceber procedimentos de auditoria que sejam apropriados nas circunstâncias, mas não para expressar uma opinião sobre a eficácia do controlo interno do Município;
- avaliamos a adequação das políticas contabilísticas usadas e a razoabilidade das estimativas contabilísticas e respetivas divulgações feitas pelo órgão de gestão;
- concluimos sobre a apropriação do uso, pelo órgão de gestão, do pressuposto da continuidade e, com base na prova de auditoria obtida, se existe qualquer incerteza material relacionada com acontecimentos ou condições que possam suscitar dúvidas significativas sobre a capacidade do Município para dar continuidade às suas atividades. Se concluirmos que existe uma incerteza material, devemos chamar a atenção no nosso relatório para as divulgações relacionadas incluídas nas demonstrações financeiras ou, caso essas divulgações não sejam adequadas, modificar a nossa opinião. As nossas conclusões são baseadas na prova de auditoria obtida até à data do nosso relatório. Porém, acontecimentos ou condições futuras podem levar a que o Município descontinue as suas atividades;
- avaliamos a apresentação, estrutura e conteúdo global das demonstrações financeiras, incluindo as divulgações, e se essas demonstrações financeiras representam as transações e acontecimentos subjacentes de forma a atingir uma apresentação apropriada;
- comunicamos com os encarregados da governação, entre outros assuntos, o âmbito e o calendário planeado da auditoria, e as conclusões significativas da auditoria incluindo qualquer deficiência significativa de controlo interno identificado durante a auditoria.

A nossa responsabilidade inclui ainda a verificação da concordância da informação constante do relatório de gestão com as demonstrações financeiras.

*Handwritten blue ink marks and signatures in the top right corner, including a large 'A', a circled 'C', and several scribbles.*

## **RELATO SOBRE OUTROS REQUISITOS LEGAIS E REGULAMENTARES**

### **SOBRE O RELATÓRIO DE GESTÃO**

Somos de parecer que o relatório de gestão foi preparado de acordo com os requisitos legais e regulamentares aplicáveis em vigor, a informação nele constante é concordante com as demonstrações financeiras auditadas e, tendo em conta o conhecimento e apreciação sobre o Município, não identificámos incorreções materiais.

Linda-a-Pastora, 28 de maio de 2020

**MARIQUITO, CORREIA & ASSOCIADOS, SROC, LDA.**

Representado por:

José Martins Correia - ROC

*Large diagonal watermark reading "DRAFT" across the center of the page.*

*[Handwritten marks and logo]*  
município  
**tavira**  
*[Handwritten marks: A, K, S, and a scribble]*

**BALANÇO**

## Município de Tavira

## BALANÇO

ANO : 2019

Código das Contas POCAL	ATIVO	Exercícios			
		2019			2018
		AB	AP	AL	AL
	<b>Imobilizado</b>				
	<b>Bens de domínio público</b>				
451	Terrenos e recursos naturais	46.721.807,67		46.721.807,67	46.721.807,67
452	Edifícios	45.000,00	45.000,00		
453	Outras construções e infra-estruturas	139.281.560,81	107.756.167,11	31.525.393,70	40.503.065,28
455	Bens do património histórico, artístico e cultural				
459	Outros bens de domínio público				
445	Imobilizações em curso	15.127.368,60		15.127.368,60	15.163.156,92
446	Adiantamentos por conta de bens de domínio público				
		201.175.737,08	107.801.167,11	93.374.569,97	102.388.029,87
	<b>Imobilizações incorpóreas</b>				
431	Despesas de instalação				
432	Despesas de investigação e desenvolvimento	200.077,83		200.077,83	200.077,83
433	Propriedade industrial e outros direitos				
443	Imobilizações em curso	622.249,86		622.249,86	622.249,86
449	Adiantamentos por conta de imobilizações incorpóreas				
		822.327,69	0,00	822.327,69	822.327,69
	<b>Imobilizações Corpóreas</b>				
421	Terrenos e recursos naturais	27.648.803,61	174,16	27.648.629,45	27.473.539,96
422	Edifícios e outras construções	64.195.460,56	17.836.692,54	46.358.768,02	47.236.301,80
423	Equipamento básico	8.924.324,25	7.717.571,53	1.206.752,72	1.215.778,81
424	Equipamento de transporte	1.228.186,60	893.738,95	334.447,65	395.226,81
425	Ferramentas e utensílios	39.512,28	39.512,28		
426	Equipamento administrativo	3.486.489,62	3.172.061,56	314.428,06	283.445,63
427	Taras e vasilhame				
429	Outras imobilizações corpóreas	3.609.049,87	2.848.293,05	760.756,82	741.041,74
442	Imobilizações em curso	22.148.847,89		22.148.847,89	19.936.902,60
448	Adiantamentos por conta de imobilizações corpóreas	637.240,00		637.240,00	637.240,00
		131.917.914,68	32.508.044,07	99.409.870,61	97.919.477,35
	<b>Investimentos Financeiros</b>				
411	Partes de capital	3.511.755,89	573.205,46	2.938.550,43	2.938.550,43
412	Obrigações e títulos de participação	809.423,50		809.423,50	809.423,50
414	Investimentos em imóveis				
415	Outras aplicações financeiras				
441	Imobilizações em curso				
447	Adiantamentos por conta de investimentos financeiros				
		4.321.179,39	573.205,46	3.747.973,93	3.747.973,93
	<b>Circulante</b>				
	<b>Existências</b>				
36	Matérias-primas, subsidiárias e de consumo	455.747,15		455.747,15	434.101,91
35	Produtos e trabalhos em curso				
34	Subprodutos, desperdícios, resíduos e refugos				
33	Produto acabados e intermédios				



## Município de Tavira

## BALANÇO

ANO: 2019

Código das Contas POCAL		Exercícios			
		2019			2018
		AB	AP	AL	AL
32	Mercadorias				
37	Adiantamentos por conta de compras				
		455.747,15	0,00	455.747,15	434.101,91
	<b>Dívidas de terceiros - Médio e longo prazo (a)</b>				
282	Empréstimos concedidos	7.902,00	7.902,00		
		7.902,00	7.902,00	0,00	0,00
	<b>Dívidas de terceiros - Curto prazo</b>				
28	Empréstimos concedidos				
211	Clientes, c/c				
212	Contribuintes, c/c	55.613,17		55.613,17	61.285,17
213	Utentes, c/c	178.633,66		178.633,66	128.553,62
218	Clientes, contribuintes e utentes de cobrança duvidosa	250.125,29	250.125,29		
251	Devedores pela execução do orçamento				
229	Adiantamentos a fornecedores				
2619	Adiantamentos a fornecedores de imobilizado	116.841,56		116.841,56	
24	Estado e outros entes públicos	30.984,06		30.984,06	3.624,00
264	Administração autárquica	303.465,25		303.465,25	303.465,25
262 + 263 + 267 + 268	Outros devedores	345.670,73	258.600,00	87.070,73	42.651,12
214	Devedores de operações de tesouraria				7,50
		1.281.333,72	508.725,29	772.608,43	539.586,66
	<b>Titulos negociáveis</b>				
151	Acções				
152	Obrigações e títulos de participação				
153	Títulos de dívida pública				
159	Outros títulos				
18	Outras aplicações de tesouraria				
		0,00		0,00	0,00
	<b>Depósitos em instituições financeiras e caixa</b>				
12	Depósitos em instituições financeiras	21.385.144,25		21.385.144,25	18.720.563,28
11	Caixa	1.711,77		1.711,77	2.039,95
		21.386.856,02		21.386.856,02	18.722.603,23
	<b>Acréscimos e diferimentos</b>				
271	Acréscimos de proveitos	8.416.194,78		8.416.194,78	8.570.074,08
272	Custos diferidos	72.917,33		72.917,33	69.500,52
		8.489.112,11		8.489.112,11	8.639.574,60
	<b>Total de amortizações</b>		140.309.211,18		
	<b>Total de provisões</b>		1.089.832,75		
	<b>Total do activo</b>	369.858.109,84	141.399.043,93	228.459.065,91	233.213.675,24

Código das Contas POCAL	FUNDOS PRÓPRIOS E PASSIVO	Exercícios	
		2019	2018
	<b>Fundos próprios</b>		
51	Património	211.991.063,96	211.809.911,48
55	Ajustamento de partes de capital em empresas		
56	Reservas de reavaliação		
	<b>Reservas</b>		
571	Reservas legais	2.729.470,72	2.729.470,72
572	Reservas estatutárias		
573	Reservas contratuais		
574	Reservas livres		
575	Subsídios		
576	Doações	8.108.946,33	8.108.346,33
577	Reservas decorrentes de transferência de activos		
578	Direito Superfície		
59	Resultado transitados	-17.662.698,36	-7.951.859,13
88	Resultado líquido do exercício	-4.382.506,82	-9.710.839,23
		200.784.275,83	204.985.030,17
	<b>Passivo</b>		
292	Provisões para riscos e encargos	4.251.632,96	4.211.641,83
		4.251.632,96	4.211.641,83
	<b>Dívidas a terceiros - Médio e longo prazo (a)</b>		
2312	Dívidas a instituições de crédito	6.610.739,66	7.953.982,32
		6.610.739,66	7.953.982,32
	<b>Dívidas a terceiros - Curto prazo</b>		
2311	Empréstimos de curto prazo		
269	Adiantamentos por conta de vendas		
221	Fornecedores, c/c	232,90	27.643,46
228	Fornecedores - Facturas em recepção e conferência	495.118,59	208.906,29
252	Credores pela execução do orçamento		
217	Clientes e utentes c/ cauções		
219	Adiantamentos de clientes, contribuintes e utentes		
2611	Fornecedores de imobilizado, c/c	214.260,52	231.940,45
24	Estado e outros entes públicos	62.553,85	77.276,69
264	Administração autárquica		
262 + 263 + 267 + 268	Outros credores	117.708,92	209.220,34
2618	Fornecedores Imob. - Faturas em conferência	196.388,29	172.370,94
2614	Fornecedores em Fatoring		
		1.086.263,07	927.358,17
	<b>Acréscimos e diferimentos</b>		
273	Acréscimos de custos	1.287.908,33	1.208.273,99

Município de Tavira

BALANÇO

ANO : 2019


Código das Contas POCAL	FUNDOS PRÓPRIOS E PASSIVO	Exercícios	
		2019	2018
274	Proveitos diferidos	14.438.246,06	13.927.388,76
		15.726.154,39	15.135.662,75
	<b>Total dos fundos próprios e do passivo</b>	<b>228.459.065,91</b>	<b>233.213.675,24</b>

O ORGÃO EXECUTIVO

Em ... de ..... de .....  
.....

O ORGÃO DELIBERATIVO

Em ... de ..... de .....  
.....



**DEMONSTRAÇÃO DE RESULTADOS**

Município de Tavira  
Demonstração de resultados

ANO : 2019

Código das Contas POCAL		Exercícios			
		2019		2018	
	<b>Custos e Perdas</b>				
61	Custos das mercadorias vendidas e das matérias consumidas:				
	Mercadorias	0,00		0,00	
	Matérias	448.360,43	448.360,43	478.839,58	478.839,58
62	Fornecimentos e serviços externos	5.991.940,31		5.785.138,57	
	Custos com o pessoal:				
641+642	Remunerações	7.279.466,39		7.013.328,17	
643 a 648	Encargos sociais	1.984.298,49	15.255.705,19	1.894.797,11	14.693.263,85
63	Transf. e subsídios correntes concedidos e prestações sociais	5.269.298,85	5.269.298,85	4.078.162,64	4.078.162,64
66	Amortizações do exercício	11.524.693,68		11.384.862,72	
67	Provisões do exercício	39.991,13	11.564.684,81	1.106.866,01	12.491.728,73
65	Outros custos e perdas operacionais	10.841,36	10.841,36	20.864,64	20.864,64
	(A) .....		32.548.890,64		31.762.859,44
68	Custos e perdas financeiras	87.846,61	87.846,61	607.898,93	607.898,93
	(C) .....		32.636.737,25		32.370.758,37
69	Custos e perdas extraordinárias	452.283,59	452.283,59	6.478.563,22	6.478.563,22
	(E) .....		33.089.020,84		38.849.321,59
88	Resultado líquido do exercício	0,00	-4.382.506,82	0,00	-9.710.839,23
			28.706.514,02		29.138.482,36
	<b>Proveitos e Ganhos</b>				
	Vendas e prestações de serviços:				
7111	Vendas de mercadorias	0,00		0,00	
7112+7113	Vendas de produtos	0,00		0,00	
712	Prestações de serviços	1.083.588,18	1.083.588,18	1.018.568,34	1.018.568,34
72	Impostos e taxas	16.961.068,50		17.675.187,13	
	Variação da produção	0,00		0,00	
75	Trabalhos para a própria entidade	0,00		0,00	
73	Proveitos suplementares	0,00		0,00	
74	Transferências e subsídios obtidos	7.742.339,62		7.501.550,40	
76	Outros proveitos e ganhos operacionais	0,00	24.703.408,12	0,00	25.176.737,53
	(B) .....		25.786.996,30		26.195.305,87
78	Proveitos e ganhos financeiros	2.440.530,13	2.440.530,13	2.391.444,09	2.391.444,09
	(D) .....		28.227.526,43		28.586.749,96
79	Proveitos e ganhos extraordinários	478.987,59	478.987,59	551.732,40	551.732,40
	(F) .....		28.706.514,02		29.138.482,36

Resumo:

Resultados operacionais: (B)-(A); .....	-6.761.894,34	-5.567.553,57
Resultados financeiros: (D-B)-(C-A); .....	2.352.683,52	1.783.545,16
Resultados correntes: (D)-(C); .....	-4.409.210,82	-3.784.008,41
Resultados líquido do exercício: (F)-(E). .....	-4.382.506,82	-9.710.839,23

O ORGÃO EXECUTIVO

Em .... de ..... de .....  
.....

O ORGÃO DELIBERATIVO

Em .... de ..... de .....  
.....



**CONTROLO ORÇAMENTAL DA DESPESA**

Controlo Orçamental - Despesa

Município de Távira

Ano: 2019

(designação da autarquia local)

Código	Classif. Económica Despesa Designação	Compromissos assumidos			Despesas Pagas		Total	Dotação não comprometida	Diferenças		Grau de Execução Orçamental da Despesa
		Exercício	Exercícios futuros	Total	Exercício corrente	Exercícios anteriores			Saldo	Compromissos por pagar	
01	Assembleia Municipal	27.300,00			5.000,00	21.563,40	14.381,37	10.766,60	12.946,63	2.182,03	53,621
01 01	Despesas com o pessoal	16.000,00				11.881,64	11.881,64	4.118,36	4.118,36	0,00	74,250
01 0102	Abonos variáveis ou eventuais	16.000,00				11.881,64	11.881,64	4.118,36	4.118,36	0,00	74,250
01 010204	Ajudas de custo	1.000,00			0,00	0,00	0,00	1.000,00	1.000,00	0,00	0,000
01 010213	Outros suplementos e prémios	15.000,00				11.881,64	11.881,64	3.118,36	3.118,36	0,00	79,211
01 01021303	Sinhas de presença	15.000,00				11.881,64	11.881,64	3.118,36	3.118,36	0,00	79,211
01 02	Aquisição de bens e serviços	8.700,00				3.431,76	1.249,73	5.298,24	7.480,27	2.182,03	14,315
01 0201	Aquisição de bens	1.000,00			60,00	60,00	30,00	940,00	970,00	30,00	3,000
01 020118	Livros e documentação técnica	500,00			60,00	60,00	30,00	440,00	470,00	30,00	6,000
01 020121	Outros bens	500,00			0,00	0,00	0,00	500,00	500,00	0,00	0,000
01 0202	Aquisição de serviços	7.700,00				3.371,76	1.219,73	4.358,24	6.510,27	2.152,03	15,779
01 020213	Deslocações e estadas	500,00				0,00	0,00	500,00	500,00	0,00	0,000
01 020217	Publicidade	6.700,00				3.228,03	1.076,00	3.501,97	5.654,00	2.152,03	15,988
01 020225	Outros serviços	500,00				143,73	143,73	356,27	356,27	0,00	28,746
01 04	Transferências correntes	2.600,00			5.000,00	6.250,00	1.250,00	1.350,00	1.350,00	0,00	48,077
01 0405	Administração local	2.600,00			5.000,00	6.250,00	1.250,00	1.350,00	1.350,00	0,00	48,077
01 040501	Contínente	2.600,00			5.000,00	6.250,00	1.250,00	1.350,00	1.350,00	0,00	48,077
01 04050104	Associações de municípios	2.600,00			5.000,00	6.250,00	1.250,00	1.350,00	1.350,00	0,00	48,077
02	Câmara Municipal	50.173.670,00			17.880.380,05	50.680.212,27	26.686.965,09	17.535.837,78	23.489.061,45	6.105.223,67	55,244
02 01	Despesas com o pessoal	10.037.950,00			98.592,97	9.384.125,42	6.761.042,76	751.817,55	812.801,52	60.883,97	81,902
02 0101	Remunerações certas e permanentes	7.190.200,00				6.761.042,76	6.761.042,76	428.157,24	428.157,24	0,00	94,031
02 010101	Titulares órgãos soberania e memb. órgãos autárq.	164.500,00				153.096,52	153.096,52	11.403,48	11.403,48	0,00	93,068
02 010104	Pessoal quadro-Regime contrato individ. trabalho	5.173.000,00				4.977.952,62	4.977.952,62	195.047,38	195.047,38	0,00	96,230
02 01010401	Pessoal em funções	4.869.800,00				4.833.182,10	4.833.182,10	36.637,90	36.637,90	0,00	99,248
02 01010402	Alterações obrigatórias de posicionamento remuner	210.700,00				87.428,22	87.428,22	123.271,78	123.271,78	0,00	41,484
02 01010403	Alterações facultativas de posicionamento remuner	92.400,00				57.362,30	57.362,30	35.037,70	35.037,70	0,00	62,080
02 010106	Pessoal contratado a termo	400,00				0,00	0,00	400,00	400,00	0,00	0,000
02 01010601	Pessoal em funções	100,00				0,00	0,00	100,00	100,00	0,00	0,000
02 01010603	Alterações facultativas de posicionamento remuner	100,00				0,00	0,00	100,00	100,00	0,00	0,000
02 01010604	Recrutamento de Pessoal para novos postos de traba	100,00				0,00	0,00	100,00	100,00	0,00	0,000
02 010108	Pessoal aguardando aposentação	10.700,00				6.215,42	6.215,42	4.484,58	4.484,58	0,00	58,088
02 010109	Pessoal em qualquer outra situação	181.000,00				82.155,11	82.155,11	78.844,89	78.844,89	0,00	51,028
02 010111	Representação	68.600,00				61.846,50	61.846,50	6.753,50	6.753,50	0,00	98,155
02 010112	Suplementos e prémios	300,00				0,00	0,00	300,00	300,00	0,00	0,000
02 010113	Subsídio de refeição	525.200,00				457.576,56	457.576,56	67.623,44	67.623,44	0,00	87,124
02 010114	Subsídio de férias e de Natal	966.000,00				919.450,83	919.450,83	47.049,17	47.049,17	0,00	95,132
02 010115	Remunerações por doença e maternidade/paternidade	120.000,00				102.749,20	102.749,20	17.250,80	17.250,80	0,00	85,624
02 0102	Abonos variáveis ou eventuais	467.000,00				427.073,49	427.073,49	39.926,51	39.926,51	0,00	91,450
02 010201	Gratificações variáveis ou eventuais	100,00				0,00	0,00	100,00	100,00	0,00	0,000
02 010202	Horas extraordinárias	285.000,00				253.720,16	253.720,16	1.279,84	1.279,84	0,00	95,498
02 010204	Ajudas de custo	30.000,00				25.957,82	25.957,82	4.042,18	4.042,18	0,00	86,526
02 010205	Abono para faltas	3.800,00				2.926,10	2.926,10	873,90	873,90	0,00	77,003
02 010211	Subsídio de turno	105.600,00				85.317,51	85.317,51	20.282,49	20.282,49	0,00	80,793
02 010212	Indemnizações por cessação de funções	100,00				0,00	0,00	100,00	100,00	0,00	0,000
02 010213	Outros suplementos e prémios	72.300,00				59.151,90	59.151,90	13.148,10	13.148,10	0,00	81,815

# Controlo Orçamental - Despesa

## Município de Tavira

Ano: 2019

Código	Classif. Económica	Designação	Dotações corrigidas	Compromissos assumidos		Despesas Pagas	Diferenças	Grau de Execução Orçamental da Despesa		
				Exercícios futuros					Saldo	Compromissos por pagar
				Exercício	Exercícios anteriores					
02	01021301	Prémios de desempenho	100,00	,00	,00	,00	100,00	0,00		
02	01021302	Outros	64.100,00	,00	54.687,70	54.687,70	9.412,30	0,00		
02	01021303	Senhas de presença	8.100,00	,00	4.464,20	4.464,20	3.635,80	0,00		
02	010214	Outros abonos em numerário ou espécie	100,00	,00	,00	,00	100,00	0,00		
02	0103	Segurança social	2.380.450,00	98.392,97	2.196.009,17	2.036.732,23	282.833,80	60.883,97		
02	010301	Encargos com a saúde	338.000,00	,00	313.611,65	295.661,86	24.388,35	17.949,79		
02	010302	Outros encargos com a saúde	75.000,00	,00	71.532,51	71.532,51	3.467,49	0,00		
02	010303	Subsídio familiar a criança e jovens	37.700,00	,00	24.527,04	24.527,04	13.172,96	0,00		
02	010304	Outras prestações familiares	4.600,00	,00	4.513,68	4.513,68	86,32	0,00		
02	010305	Contribuições para a segurança social	1.794.400,00	,00	1.558.986,00	1.558.986,00	235.414,00	0,00		
02	01030502	Segurança social dos funcionários públicos	1.700.300,00	,00	1.487.074,83	1.487.074,83	213.225,17	0,00		
02	0103050201	Caixa Geral de Aposentações	1.151.600,00	,00	1.084.853,70	1.084.853,70	66.746,30	0,00		
02	01030503	Segurança social-Regime geral	548.700,00	,00	402.221,13	402.221,13	146.478,87	0,00		
02	01030504	Outros	68.000,00	,00	58.419,04	58.419,04	9.580,96	0,00		
02	010306	Acidentes em serviço e doenças profissionais	20.000,00	,00	19.013,28	13.492,13	12.607,87	0,00		
02	010309	Seguros acidentes trabalho doenças profissionais	105.750,00	98.392,97	203.139,96	80.826,09	1.003,01	23.920,90		
02	01030901	Outras despesas de segurança social	105.750,00	98.392,97	203.139,96	80.826,09	1.003,01	23.920,90		
02	010310	Eventualidade Maternidade, Paternidade e Adoção	5.000,00	,00	685,05	685,05	4.314,95	0,00		
02	0201	Aquisição de bens e serviços	11.231.330,00	8.107.881,97	12.946.544,50	6.279.302,12	6.665,05	1.800.936,39		
02	020101	Matérias-primas e subsidiárias	2.586.140,00	1.701.756,15	1.044.468,91	1.402.143,14	884.383,85	281.190,81		
02	020102	Combustíveis e lubrificantes	114.800,00	107.794,88	82.406,62	94.615,98	7.005,12	12.867,46		
02	02010201	Gasolina	34.240,00	28.502,54	9.874,74	15.990,59	5.737,46	64.004,64		
02	02010202	Gasóleo	344.100,00	310.301,76	164.952,74	271.953,54	33.798,24	12.521,95		
02	02010299	Outros	352.400,00	80.628,11	121.187,87	67.493,64	271.771,89	13.134,47		
02	020104	Limpeza e higiene	32.000,00	31.154,64	31.154,64	21.054,55	845,36	6.953,26		
02	020105	Alimentação-Refeições confectionadas	563.100,00	394.980,82	670.941,78	319.486,80	168.139,18	75.474,02		
02	020107	Vestuário e artigos pessoais	5.000,00	2.255,37	2.255,37	2.255,37	2.744,63	45,107		
02	020108	Material de escritório	65.000,00	44.447,69	44.447,69	42.890,85	22.108,15	1.556,84		
02	020109	Produtos químicos e farmacêuticos	30.000,00	18.378,38	18.378,38	16.326,68	13.118,90	1.487,28		
02	020111	Material de consumo clínico	32.000,00	8.720,46	8.720,46	2.577,22	23.279,54	0,00		
02	020112	Material de transporte-Peças	1.600,00	28.473,08	28.445,99	21.838,05	19.761,95	4.635,03		
02	020114	Outro material-Peças	70.000,00	59.656,84	59.656,84	57.059,57	50.440,43	2.597,27		
02	020115	Prémios, condecorações e ofertas	218.800,00	133.078,00	136.228,00	83.140,81	85.722,00	37.991,19		
02	020116	Mercadorias para venda	6.000,00	915,00	915,00	,00	5.085,00	915,00		
02	020117	Ferramentas e utensílios	30.000,00	21.172,27	21.172,27	18.121,49	8.827,73	2.764,97		
02	020118	Livros e documentação técnica	5.000,00	773,59	773,59	713,59	4.226,41	0,00		
02	020119	Artigos honoríficos e de decoração	8.000,00	389,00	389,00	215,00	7.785,00	154,00		
02	020120	Material de educação, cultura e recreio	198.000,00	147.913,09	183.728,72	124.851,43	50.086,91	23.046,66		
02	020121	Outros bens	328.600,00	231.119,83	30.794,93	181.852,34	129.158,31	60.694		
02	0202	Aquisição de serviços	8.645.190,00	6.406.125,62	3.794.193,62	4.877.159,98	4.866.380,24	1.519.745,58		
02	020201	Encargos das instalações	1.319.100,00	938.745,05	492.247,98	1.430.993,03	380.354,95	199.809,52		
02	020202	Limpeza e higiene	407.320,00	275.338,44	18.954,85	231.657,22	131.981,56	43.681,22		
02	020203	Conservação de bens	282.400,00	181.796,51	204.326,27	129.004,47	100.603,49	52.792,04		







# Controlo Orçamental - Despesa

## Município de Távira

Ano: 2019

(designação da autarquia local)

Código	Classif. Económica Despesa Designação	Dotações corrigidas		Compromissos assumidos		Despesas Pagas			Diferenças		Grau de Execução Orçamental da Despesa
		Exercício	Exercícios futuros	Total	Exercício corrente	Exercícios anteriores	Total	Dotação não comprometida	Saldo	Compromissos por pagar	
02	0907	225.890,00	158.245,26	384.135,26	104.294,09	0,00	104.294,09	67.644,74	121.595,91	53.951,17	46.170
02	090701	225.890,00	158.245,26	384.135,26	104.294,09	0,00	104.294,09	67.644,74	121.595,91	53.951,17	46.170
02	09	88.500,00	88.491,50	176.991,50	88.491,50	0,00	88.491,50	8,50	8,50	0,00	99.990
02	0908	88.500,00	88.491,50	176.991,50	88.491,50	0,00	88.491,50	8,50	8,50	0,00	99.990
02	090802	88.500,00	88.491,50	176.991,50	88.491,50	0,00	88.491,50	8,50	8,50	0,00	99.990
02	11	101.000,00	58.365,01	159.365,01	58.365,01	0,00	58.365,01	42.634,99	42.634,99	0,00	57.787
02	1102	101.000,00	58.365,01	159.365,01	58.365,01	0,00	58.365,01	42.634,99	42.634,99	0,00	57.787
02	110201	100.000,00	58.365,01	158.365,01	58.365,01	0,00	58.365,01	41.634,99	41.634,99	0,00	56.365
02	110299	1.000,00	0,00	1.000,00	0,00	0,00	0,00	1.000,00	1.000,00	0,00	0,000
03	03	1.489.000,00	1.428.184,43	2.917.184,43	1.423.990,57	3.881.653,80	5.309.838,23	70.815,57	75.009,43	4.193,86	94.996
03	03	127.500,00	84.941,77	212.441,77	80.747,91	255.653,90	340.595,57	80.747,91	42.559,23	4.193,86	63.332
03	0301	67.400,00	46.418,73	113.818,73	46.418,73	228.800,00	275.218,73	46.418,73	20.981,27	0,00	66.871
03	030103	64.400,00	44.646,72	109.046,72	44.646,72	227.000,00	271.646,72	44.646,72	19.753,28	0,00	69.327
03	03010302	64.400,00	44.646,72	109.046,72	44.646,72	227.000,00	271.646,72	44.646,72	19.753,28	0,00	69.327
03	030105	3.000,00	1.772,01	4.772,01	3.572,01	1.800,00	5.344,01	1.772,01	1.227,99	0,00	59.067
03	03010502	3.000,00	1.772,01	4.772,01	3.572,01	1.800,00	5.344,01	1.772,01	1.227,99	0,00	59.067
03	0303	10.000,00	4.193,86	14.193,86	31.047,66	26.853,80	31.047,66	5.806,14	10.000,00	4.193,86	0,000
03	030303	10.000,00	4.193,86	14.193,86	31.047,66	26.853,80	31.047,66	5.806,14	10.000,00	4.193,86	0,000
03	0305	100,00	55,99	155,99	55,99	0,00	55,99	44,01	44,01	0,00	55,990
03	030502	100,00	55,99	155,99	55,99	0,00	55,99	44,01	44,01	0,00	55,990
03	03050202	100,00	55,99	155,99	55,99	0,00	55,99	44,01	44,01	0,00	55,990
03	0306	50.000,00	34.273,19	84.273,19	34.273,19	0,00	34.273,19	15.726,81	15.726,81	0,00	68.546
03	030601	50.000,00	34.273,19	84.273,19	34.273,19	0,00	34.273,19	15.726,81	15.726,81	0,00	68.546
03	10	1.371.500,00	1.343.242,66	2.714.742,66	1.343.242,66	3.626.000,00	4.969.242,66	28.257,34	28.257,34	0,00	97.940
03	1006	1.371.500,00	1.343.242,66	2.714.742,66	1.343.242,66	3.626.000,00	4.969.242,66	28.257,34	28.257,34	0,00	97.940
03	100603	1.355.500,00	1.327.267,71	2.682.767,71	1.327.267,71	3.594.000,00	4.921.267,71	28.232,29	28.232,29	0,00	97.917
03	100605	16.000,00	15.974,95	31.974,95	15.974,95	32.000,00	47.974,95	25,05	25,05	0,00	99.843
Total Despesas Correntes		29.200.000,00	24.725.186,19	53.925.186,19	22.486.611,91	12.080.362,87	36.805.549,06	4.474.813,81	6.685.744,63	2.210.930,82	77.194
Total Despesas de Capital		22.500.000,00	9.539.393,86	32.039.393,86	5.638.725,12	9.666.670,98	19.206.064,84	12.960.606,14	16.861.274,88	3.900.668,74	25.061
Total Geral		51.700.000,00	34.264.580,05	85.964.580,05	28.125.337,03	21.747.033,85	56.011.613,90	17.435.419,95	23.547.019,51	6.111.599,56	54.455

O ORGÃO EXECUTIVO  
Em .... de ..... de .....

O ORGÃO DELIBERATIVO  
Em .... de ..... de .....



*[Handwritten signature]*

*[Handwritten mark]*

# Controlo Orçamental - Receita

## Município de Távira

Ano: 2019

Classif.	Classif. Económica da Receita	Previsões Corrigida	Rec. por Cobrar no início do ano	Receitas Liquidadas	Liquidações Anuladas	Rec. Cobradas Brutas	Reembolsos e Rest. Emitidos	Reembolsos e Rest. Pagos	Receita Cobrada Líquida	Rec. p/ Cobrar no final do Ano	Grau Exec. da Receita	(unidade: €)
01	Impostos directos	16.276.300,00	0,00	16.536.946,92	0,00	16.536.946,92	0,00	0,00	16.536.946,92	0,00	101,601	
0102	Outros	16.276.300,00	0,00	16.536.946,92	0,00	16.536.946,92	0,00	0,00	16.536.946,92	0,00	101,601	
010202	Imposto municipal sobre imóveis	7.950.000,00	0,00	7.432.479,65	0,00	7.432.479,65	0,00	0,00	7.432.479,65	0,00	93,460	
010203	Imposto único de circulação	710.900,00	0,00	798.290,19	0,00	798.290,19	0,00	0,00	798.290,19	0,00	112,263	
010204	Imposto municipal sobre transm. onerosas imóveis	7.610.400,00	0,00	8.306.177,08	0,00	8.306.177,08	0,00	0,00	8.306.177,08	0,00	109,142	
010205	Derrama	5.000,00	0,00	0,00	0,00	0,00	0,00	0,00	0,00	0,00	0,000	
02	Impostos indirectos	611.900,00	71.829,04	1.352.860,77	22.152,00	1.335.304,17	0,00	0,00	1.335.304,17	67.233,64	218,223	
0202	Outros	611.900,00	71.829,04	1.352.860,77	22.152,00	1.335.304,17	0,00	0,00	1.335.304,17	67.233,64	218,223	
020206	Impostos indirectos específicos das autarquias locais	611.900,00	71.829,04	1.352.860,77	22.152,00	1.335.304,17	0,00	0,00	1.335.304,17	67.233,64	218,223	
02020601	Mercados e feiras	1.700,00	0,00	1.674,80	0,00	1.674,80	0,00	0,00	1.674,80	0,00	98,518	
02020602	Loteamentos e obras	416.400,00	16.439,44	1.146.001,89	13.375,10	1.132.749,19	0,00	0,00	1.132.749,19	16.317,04	272,034	
02020603	Ocupação da via pública	125.800,00	41.035,28	146.518,85	2.029,46	148.097,25	0,00	0,00	148.097,25	37.427,42	117,724	
02020605	Publicidade	40.500,00	11.299,92	36.520,78	6.747,44	30.638,48	0,00	0,00	30.638,48	10.434,78	75,651	
02020699	Outros	27.500,00	3.054,40	22.144,45	0,00	22.144,45	0,00	0,00	22.144,45	3.054,40	80,625	
0202069901	Taxa municipal de direitos de passagem	10.800,00	0,00	13.159,65	0,00	13.159,65	0,00	0,00	13.159,65	0,00	121,849	
0202069902	Taxa de depósito da ficha técnica da habitação	2.000,00	0,00	5.896,22	0,00	5.896,22	0,00	0,00	5.896,22	0,00	294,911	
0202069999	Outros	14.700,00	3.054,40	3.086,58	0,00	3.086,58	0,00	0,00	3.086,58	3.054,40	20,997	
04	Taxas, multas e outras penalidades	797.100,00	184.420,43	712.903,81	13.189,51	710.359,59	0,00	0,00	710.359,59	173.775,14	89,118	
0401	Taxas	637.200,00	104.120,46	629.781,41	10.806,16	628.281,67	0,00	0,00	628.281,67	94.814,04	98,600	
0401123	Taxas específicas das autarquias locais	637.200,00	104.120,46	629.781,41	10.806,16	628.281,67	0,00	0,00	628.281,67	94.814,04	98,600	
040112301	Mercados e feiras	5.600,00	-32,40	4.775,50	0,00	4.775,50	0,00	0,00	4.775,50	-32,40	85,277	
040112302	Loteamentos e obras	277.800,00	32,40	372.306,29	1.363,80	370.952,49	0,00	0,00	370.952,49	32,40	133,532	
040112303	Ocupação da via pública	113.200,00	15.749,09	95.663,09	541,70	95.395,85	0,00	0,00	95.395,85	15.474,63	84,272	
04012399	Outras	240.600,00	88.371,37	157.036,53	8.910,66	157.157,83	0,00	0,00	157.157,83	79.339,41	65,319	
0401239901	Taxa de depósito da ficha técnica da habitação	1.300,00	0,00	1.296,00	11,80	1.286,20	0,00	0,00	1.286,20	0,00	98,938	
0401239902	Taxa pela emissão do certificado de registo	7.100,00	7,50	8.925,00	7,50	8.925,00	0,00	0,00	8.925,00	0,00	125,704	
0401239903	Taxa de ocupação	203.200,00	92.982,61	119.415,01	8.423,36	119.969,31	0,00	0,00	119.969,31	84.004,95	59,040	
0401239904	Taxa Turística	1.000,00	0,00	0,00	0,00	0,00	0,00	0,00	0,00	0,00	0,000	
0401239999	Outros	28.000,00	-4.618,74	27.396,52	468,00	26.977,32	0,00	0,00	26.977,32	-4.665,54	96,348	
0402	Multas e outras penalidades	159.900,00	80.299,97	83.122,40	2.383,35	82.077,92	0,00	0,00	82.077,92	78.961,10	51,831	
040201	Juros de mora	8.400,00	0,00	3.639,12	257,35	3.381,77	0,00	0,00	3.381,77	0,00	40,259	
040204	Coimas e penalidades por contra-ordenações	137.600,00	77.967,70	73.555,26	2.051,00	71.504,26	0,00	0,00	71.504,26	77.967,70	51,965	
040299	Multas e penalidades diversas	13.900,00	2.342,27	5.928,02	75,00	7.191,89	0,00	0,00	7.191,89	1.003,40	51,740	
05	Rendimentos da propriedade	2.823.100,00	286.774,70	2.186.987,69	357,71	2.170.520,23	0,00	0,00	2.170.520,23	304.884,45	76,984	
0501	Juros-Sociedades e quase-socied.não financeiras	100,00	0,00	0,00	0,00	0,00	0,00	0,00	0,00	0,00	0,000	
050101	Públicas	100,00	0,00	0,00	0,00	0,00	0,00	0,00	0,00	0,00	0,000	
0502	Juros-Sociedades financeiras	8.900,00	0,00	21.260,10	0,00	21.260,10	0,00	0,00	21.260,10	0,00	236,878	
050201	Bancos e outras instituições financeiras	8.900,00	0,00	21.260,10	0,00	21.260,10	0,00	0,00	21.260,10	0,00	236,878	
0507	Dividend.partic.lucros socied.quase-soc.nãofinanc.	724.100,00	0,00	0,00	0,00	0,00	0,00	0,00	0,00	0,00	0,000	
050702	Empresas públicas municipais e intermunicipais	724.000,00	0,00	0,00	0,00	0,00	0,00	0,00	0,00	0,00	0,000	
050703	Empresas privadas	100,00	0,00	0,00	0,00	0,00	0,00	0,00	0,00	0,00	0,000	

# Controlo Orçamental - Receita

## Município de Távira

Ano: 2019

(designação da autarquia local)

Classif.	Classif. Económica da Receita Designação	Previsões Corrigida	Rec. por Cobrar no início do ano	Receitas Liquidadas	Liquidações Anuladas	Rec. Cobradas Brutas	Reembolsos e Rest. Emitidos	Reembolsos e Rest. Pagos	Receita Cobrada Líquida	Rec. p/ Cobrar no final do Ano	Grau Exec. da Receita
0510	Rendas	2.090.000,00	288.774,70	2.165.727,59	357,71	2.149.260,13	0,00	0,00	2.149.260,13	304.884,45	102,835
051001	Terrenos	100,00	0,00	0,00	0,00	0,00	0,00	0,00	0,00	0,00	0,000
051099	Outros	2.089.900,00	288.774,70	2.165.727,59	357,71	2.149.260,13	0,00	0,00	2.149.260,13	304.884,45	102,840
05109901	Concessão do Parque de Campismo	25.000,00	258.600,00	27.109,20	0,00	27.109,20	0,00	0,00	27.109,20	258.600,00	108,437
05109903	Concessão da EDP	1.600.000,00	0,00	1.637.537,42	0,00	1.637.537,42	0,00	0,00	1.637.537,42	0,00	102,346
05109904	Concessão de Parquímetros	92.000,00	13.583,35	195.988,02	0,00	179.753,36	0,00	0,00	179.753,36	29.818,01	195,384
05109906	Parque Eólico do Malhanito	272.600,00	0,00	258.049,35	0,00	258.049,35	0,00	0,00	258.049,35	0,00	94,662
05109999	Outros	100.300,00	16.591,35	47.043,60	357,71	46.810,80	0,00	0,00	46.810,80	16.466,44	46,671
06	Transferências correntes	7.550.700,00	2.890,00	7.462.459,57	515.217,95	6.948.131,62	0,00	0,00	6.948.131,62	2.000,00	92,020
0601	Sociedades e quase-sociedades não financeiras	100,00	0,00	0,00	0,00	0,00	0,00	0,00	0,00	0,00	0,000
060102	Privadas	100,00	0,00	0,00	0,00	0,00	0,00	0,00	0,00	0,00	0,000
0602	Sociedades financeiras	19.200,00	0,00	8.575,42	0,00	8.575,42	0,00	0,00	8.575,42	0,00	44,664
060202	Companhias de seguros e fundos de pensões	19.200,00	0,00	8.575,42	0,00	8.575,42	0,00	0,00	8.575,42	0,00	44,664
0603	Administração central	7.531.200,00	2.890,00	7.453.884,15	515.217,95	6.939.556,20	0,00	0,00	6.939.556,20	2.000,00	92,144
060301	Estado	6.504.400,00	0,00	7.048.917,45	515.217,95	6.533.699,50	0,00	0,00	6.533.699,50	0,00	100,450
06030101	Fundo de Equilíbrio Financeiro	4.825.600,00	0,00	5.227.735,95	402.141,95	4.825.594,00	0,00	0,00	4.825.594,00	0,00	100,000
06030102	Fundo Social Municipal	397.100,00	0,00	430.260,00	33.102,00	397.158,00	0,00	0,00	397.158,00	0,00	100,015
06030103	Participação fixa no IRS	959.600,00	0,00	1.084.233,00	79.974,00	1.004.259,00	0,00	0,00	1.004.259,00	0,00	104,654
06030199	Outras	322.100,00	0,00	306.688,50	0,00	306.688,50	0,00	0,00	306.688,50	0,00	95,215
0603019901	Direção geral estabelecimentos escolares	322.000,00	0,00	306.688,50	0,00	306.688,50	0,00	0,00	306.688,50	0,00	95,245
0603019999	Outras	100,00	0,00	0,00	0,00	0,00	0,00	0,00	0,00	0,00	0,000
060306	Estado-Particip.comunit.proyectos co-financiados	414.400,00	2.000,00	69.137,89	0,00	69.137,89	0,00	0,00	69.137,89	2.000,00	16,684
06030601	CRESCAlgarve 2020	311.900,00	0,00	67.569,15	0,00	67.569,15	0,00	0,00	67.569,15	0,00	21,664
0603060101	Simplex 2.0	25.600,00	0,00	4.608,57	0,00	4.608,57	0,00	0,00	4.608,57	0,00	17,863
0603060102	Algarvemaisdigital	19.300,00	0,00	0,00	0,00	0,00	0,00	0,00	0,00	0,00	0,000
0603060103	Património Natural	14.700,00	0,00	2.730,60	0,00	2.730,60	0,00	0,00	2.730,60	0,00	18,576
0603060104	Qualif. e promoção turística e cultural de Távira	112.000,00	0,00	33.150,15	0,00	33.150,15	0,00	0,00	33.150,15	0,00	29,598
0603060105	Dieta Mediterrânica	51.000,00	0,00	7.822,60	0,00	7.822,60	0,00	0,00	7.822,60	0,00	15,338
0603060106	FOME - Festival de objetos e Marionetas	21.700,00	0,00	12.272,94	0,00	12.272,94	0,00	0,00	12.272,94	0,00	56,557
0603060107	Prom. turística e eventos culturais - Alg. central	15.700,00	0,00	0,00	0,00	0,00	0,00	0,00	0,00	0,00	0,000
0603060108	GIP	4.200,00	0,00	2.230,28	0,00	2.230,28	0,00	0,00	2.230,28	0,00	53,102
0603060109	PEPAL	30.100,00	0,00	0,00	0,00	0,00	0,00	0,00	0,00	0,00	0,000
0603060110	PARU	18.300,00	0,00	2.518,75	0,00	2.518,75	0,00	0,00	2.518,75	0,00	13,764
0603060199	Outros CRESCAlgarve 2020	100,00	0,00	2.235,26	0,00	2.235,26	0,00	0,00	2.235,26	0,00	2235,260
06030604	Mar 2020	102.400,00	0,00	0,00	0,00	0,00	0,00	0,00	0,00	0,00	0,000
06030699	Outros	100,00	2.000,00	1.568,74	0,00	1.568,74	0,00	0,00	1.568,74	2.000,00	1568,740
060307	Serviços e fundos autónomos	603.800,00	890,00	335.828,81	0,00	336.718,81	0,00	0,00	336.718,81	0,00	55,767
06030701	Autoridade Nacional Protecção Civil	49.200,00	0,00	51.920,02	0,00	51.920,02	0,00	0,00	51.920,02	0,00	105,528
06030702	INEM	232.900,00	0,00	160.052,51	0,00	160.052,51	0,00	0,00	160.052,51	0,00	68,722
06030703	ICNF	250.200,00	0,00	0,00	0,00	0,00	0,00	0,00	0,00	0,00	0,000
06030704	Instituto da Segurança Social, IP	25.500,00	0,00	30.624,30	0,00	30.624,30	0,00	0,00	30.624,30	0,00	120,095

# Controlo Orçamental - Receita

## Município de Távira

Ano: 2019

(designação da autarquia local)													
Classif.	Classif. Económica da Receita Designação	Previsões Corrigida	Rec. por Cobrar no início do ano	Receitas Liquidadas	Liquidações Anuladas	Rec. Cobradas Brutas	Reembolsos e Rest. Emitidos	Reembolsos e Rest. Pagos	Receita Cobrada Líquida	Rec. p/ Cobrar no final do Ano	Grau Exec. da Receita		
												(unidade: €)	
06030705	Ministério da Administração Interna	3.700,00	0,00	7.692,64	0,00	7.692,64	0,00	0,00	7.692,64	0,00	207,909		
06030799	Outros	42.300,00	890,00	86.539,34	0,00	86.429,34	0,00	0,00	86.429,34	0,00	204,325		
060309	Serv.fund.autón.-Subsist.prot.famil.polit.act.EFP	8.600,00	0,00	0,00	0,00	0,00	0,00	0,00	0,00	0,00	0,000		
06030901	Instituto Emprego Formação Profissional	8.600,00	0,00	0,00	0,00	0,00	0,00	0,00	0,00	0,00	0,000		
0607	Instituições sem fins lucrativos	100,00	0,00	0,00	0,00	0,00	0,00	0,00	0,00	0,00	0,000		
060701	Instituições sem fins lucrativos	100,00	0,00	0,00	0,00	0,00	0,00	0,00	0,00	0,00	0,000		
0608	Famílias	100,00	0,00	0,00	0,00	0,00	0,00	0,00	0,00	0,00	0,000		
060901	Famílias	100,00	0,00	0,00	0,00	0,00	0,00	0,00	0,00	0,00	0,000		
07	Venda de bens e serviços correntes	1.153.300,00	183.423,79	1.119.466,26	8.885,09	1.101.844,61	0,00	0,00	1.101.844,61	192.150,35	95.538		
0701	Venda de bens	18.600,00	1.810,04	17.250,60	0,00	16.797,03	0,00	0,00	16.797,03	2.263,61	90,307		
070103	Publicações e impressos	4.000,00	0,00	7.788,55	0,00	7.788,55	0,00	0,00	7.788,55	0,00	164,714		
070106	Produtos agrícolas e pecuários	100,00	0,00	0,00	0,00	0,00	0,00	0,00	0,00	0,00	0,000		
070108	Mercadorias	6.700,00	1.725,04	9.006,35	0,00	8.552,78	0,00	0,00	8.552,78	2.178,61	127,653		
07010801	Água	6.700,00	1.725,04	9.006,35	0,00	8.552,78	0,00	0,00	8.552,78	2.178,61	127,653		
070199	Outros	7.800,00	85,00	455,70	0,00	455,70	0,00	0,00	455,70	85,00	5,842		
0702	Serviços	686.700,00	60.342,01	675.294,67	8.645,54	666.314,21	0,00	0,00	666.314,21	68.676,93	95,866		
070201	Aluguer de espaços e equipamentos	100,00	0,00	0,00	0,00	0,00	0,00	0,00	0,00	0,00	0,000		
070203	Visitorias e ensaios	100,00	0,00	0,00	0,00	0,00	0,00	0,00	0,00	0,00	0,000		
070208	Serv.sociais,recreativos,culturais e de desporto	22.600,00	33,50	40.729,40	0,00	40.844,40	0,00	0,00	40.844,40	-81,50	180,727		
07020801	Serviços sociais	100,00	0,00	0,00	0,00	0,00	0,00	0,00	0,00	0,00	0,000		
07020802	Serviços recreativos	100,00	0,00	0,00	0,00	0,00	0,00	0,00	0,00	0,00	0,000		
07020803	Serviços culturais	8.100,00	-81,50	17.494,40	0,00	17.494,40	0,00	0,00	17.494,40	-81,50	215,980		
0702080301	Turismo Sénior	100,00	0,00	0,00	0,00	0,00	0,00	0,00	0,00	0,00	0,000		
0702080399	Outros	8.000,00	-81,50	17.494,40	0,00	17.494,40	0,00	0,00	17.494,40	-81,50	218,680		
07020804	Serviços desportivos	14.300,00	115,00	23.235,00	0,00	23.350,00	0,00	0,00	23.350,00	0,00	163,287		
0702080401	Piscinas Municipais	10.800,00	0,00	7.073,50	0,00	7.073,50	0,00	0,00	7.073,50	0,00	65,495		
0702080402	Campos de Tênis	500,00	0,00	1.320,80	0,00	1.320,80	0,00	0,00	1.320,80	0,00	264,160		
0702080499	Outros	3.000,00	115,00	14.840,70	0,00	14.955,70	0,00	0,00	14.955,70	0,00	498,523		
070209	Serviços específicos das autarquias	658.900,00	60.122,35	629.310,71	8.645,54	612.221,26	0,00	0,00	612.221,26	68.566,26	92,916		
07020903	Transportes colectivos de pessoas e mercadorias	58.100,00	14.101,77	43.197,54	977,33	43.209,38	0,00	0,00	43.209,38	13.112,60	74,371		
0702090301	Transportes efetuados p/bombeiros ou ambulância	12.100,00	9.719,94	185,34	972,33	202,18	0,00	0,00	202,18	8.730,77	1,671		
0702090302	Transportes escolares	11.500,00	5,00	11.681,45	0,00	11.681,45	0,00	0,00	11.681,45	5,00	101,578		
0702090303	Transportes de pessoas e mercadorias	34.400,00	4.127,66	31.330,75	5,00	31.325,75	0,00	0,00	31.325,75	4.127,66	31,063		
0702090399	Outros	100,00	249,17	0,00	0,00	0,00	0,00	0,00	0,00	249,17	0,000		
07020904	Trabalhos por conta de particulares	24.600,00	43,37	37.417,09	297,29	37.119,80	0,00	0,00	37.119,80	43,37	150,893		
07020905	Cemitérios	65.600,00	3.655,02	82.652,37	168,80	81.715,87	0,00	0,00	81.715,87	4.422,72	124,567		
07020906	Mercados e feiras	139.700,00	15.660,60	129.759,90	4.820,80	125.304,72	0,00	0,00	125.304,72	15.294,98	89,696		
07020907	Parques de estacionamento	100,00	0,00	0,00	0,00	0,00	0,00	0,00	0,00	0,00	0,000		
07020908	Parques de campismo	181.600,00	20,00	173.077,00	11,00	173.066,00	0,00	0,00	173.066,00	20,00	95,301		
07020909	Canídeos e gatídeos	1.000,00	0,00	322,80	0,00	322,80	0,00	0,00	322,80	0,00	32,280		
07020910	Prolongamento de horário	20.600,00	2.520,78	23.854,98	138,35	22.955,76	0,00	0,00	22.955,76	3.281,65	111,436		

Ana Lúcia de Anastácio e Ferro Roque

19/03/2020

Pág. 3 de 5

# Controlo Orçamental - Receita

## Município de Távira

Ano: 2019

(designação da autarquia local)

Classif.	Classif. Económica da Receita Designação	Previsões Corrigida	Rec. por Cobrar no início do ano	Receitas Liquidadas	Liquidações Anuladas	Rec. Cobradas Brutas	Reembolsos e Rest. Emitidos	Reembolsos e Rest. Pagos	Receita Cobrada Líquida	Rec. p/ Cobrar no final do Ano	(unidade: €)	
											Grau Exec.	da Receita
07020911	Alimentação escolar	130.000,00	22.706,76	137.314,51	2.150,58	126.862,37	0,00	0,00	126.862,37	31.008,32	97.566	
07020999	Outros	37.600,00	1.414,05	1.714,52	81,39	1.664,56	0,00	0,00	1.664,56	1.382,62	4.427	
070299	Outros	5.000,00	186,16	5.254,56	0,00	5.248,55	0,00	0,00	5.248,55	192,17	104.971	
07029999	Outros	5.000,00	186,16	5.254,56	0,00	5.248,55	0,00	0,00	5.248,55	192,17	104.971	
0703	Rendas	448.000,00	121.271,74	426.910,99	239,55	426.733,37	0,00	0,00	426.733,37	121.209,81	95.253	
070301	Habitlações	391.900,00	96.641,58	396.833,39	239,55	392.290,30	0,00	0,00	392.290,30	99.945,12	100.100	
070302	Edifícios	47.200,00	24.615,69	21.113,35	0,00	25.483,37	0,00	0,00	25.483,37	20.245,67	53.960	
070399	Outras	8.900,00	1.014,47	8.964,25	0,00	8.959,70	0,00	0,00	8.959,70	1.019,02	100.671	
08	Outras receitas correntes	387.600,00	35.322,63	379.541,07	525,68	350.319,21	0,00	0,00	350.319,21	64.018,81	90.382	
0801	Outras	387.600,00	35.322,63	379.541,07	525,68	350.319,21	0,00	0,00	350.319,21	64.018,81	90.382	
080199	Outras	387.600,00	35.322,63	379.541,07	525,68	350.319,21	0,00	0,00	350.319,21	64.018,81	90.382	
08019901	Indemniz.por deterior,roubo extravio bens patrim.	1.000,00	0,00	283,65	0,00	283,65	0,00	0,00	283,65	0,00	28.365	
08019902	Indem.estrug.prov.outrém viat.outr.equip.aut.local	4.000,00	0,00	3.844,67	0,00	3.844,67	0,00	0,00	3.844,67	0,00	96.117	
06019903	IVA reembolsado	6.900,00	0,00	15.149,35	0,00	15.149,35	0,00	0,00	15.149,35	0,00	219.556	
06019905	Cobrança coerciva	700,00	1.196,60	605,68	503,68	102,00	0,00	0,00	102,00	1.196,60	14.571	
06019906	Assistência técnica - TáviraVerde	336.000,00	0,01	358.093,33	0,00	328.893,47	0,00	0,00	328.893,47	29.199,87	97.885	
06019999	Diversas	39.000,00	34.126,02	1.584,39	22,00	2.046,07	0,00	0,00	2.046,07	33.622,34	5.246	
09	Venda de bens de investimento	115.600,00	9.586,40	57.000,00	0,00	57.000,00	0,00	0,00	57.000,00	9.586,40	49.308	
0901	Terrenos	200,00	0,00	0,00	0,00	0,00	0,00	0,00	0,00	0,00	0,000	
090101	Sociedades e quase-sociedades não financeiras	100,00	0,00	0,00	0,00	0,00	0,00	0,00	0,00	0,00	0,000	
090102	Sociedades financeiras	100,00	0,00	0,00	0,00	0,00	0,00	0,00	0,00	0,00	0,000	
0902	Habitlações	102.800,00	0,00	0,00	0,00	0,00	0,00	0,00	0,00	0,00	0,000	
090201	Sociedades e quase-sociedades não financeiras	100,00	0,00	0,00	0,00	0,00	0,00	0,00	0,00	0,00	0,000	
090210	Famílias	102.700,00	0,00	0,00	0,00	0,00	0,00	0,00	0,00	0,00	0,000	
0903	Edifícios	200,00	9.586,40	57.000,00	0,00	57.000,00	0,00	0,00	57.000,00	9.586,40	28500,000	
090301	Sociedades e quase-sociedades não financeiras	100,00	0,00	57.000,00	0,00	57.000,00	0,00	0,00	57.000,00	0,00	57000,000	
090310	Famílias	100,00	9.586,40	0,00	0,00	0,00	0,00	0,00	0,00	9.586,40	0,000	
0904	Outros bens de investimento	12.400,00	0,00	0,00	0,00	0,00	0,00	0,00	0,00	0,00	0,000	
090401	Sociedades e quase-sociedades não financeiras	12.100,00	0,00	0,00	0,00	0,00	0,00	0,00	0,00	0,00	0,000	
09040101	Equipamento de transporte	11.900,00	0,00	0,00	0,00	0,00	0,00	0,00	0,00	0,00	0,000	
09040102	Maquinaria e equipamento	100,00	0,00	0,00	0,00	0,00	0,00	0,00	0,00	0,00	0,000	
09040103	Outros	100,00	0,00	0,00	0,00	0,00	0,00	0,00	0,00	0,00	0,000	
090410	Famílias	300,00	0,00	0,00	0,00	0,00	0,00	0,00	0,00	0,00	0,000	
09041001	Equipamento de transporte	100,00	0,00	0,00	0,00	0,00	0,00	0,00	0,00	0,00	0,000	
09041002	Maquinaria e equipamento	100,00	0,00	0,00	0,00	0,00	0,00	0,00	0,00	0,00	0,000	
09041003	Outros	100,00	0,00	0,00	0,00	0,00	0,00	0,00	0,00	0,00	0,000	
10	Transferências de capital	3.385.300,00	0,02	1.688.217,87	79.871,53	1.608.346,34	0,00	0,00	1.608.346,34	0,02	47.538	
1001	Sociedades e quase-sociedades não financeiras	24.500,00	0,00	0,00	0,00	0,00	0,00	0,00	0,00	0,00	0,000	
100101	Públicas	24.400,00	0,00	0,00	0,00	0,00	0,00	0,00	0,00	0,00	0,000	
10010101	Empresas públicas	24.400,00	0,00	0,00	0,00	0,00	0,00	0,00	0,00	0,00	0,000	
100102	Privadas	100,00	0,00	0,00	0,00	0,00	0,00	0,00	0,00	0,00	0,000	



# Controlo Orçamental - Receita

## Município de Tavera

Ano: 2019

(designação da autarquia local)

Classif.	Classif. Económica da Receita Designação	Previsões Corrigida	Rec. por Cobrar no início do ano	Receitas Liquidadas	Liquidações Anuladas	Rec. Cobradas Brutas	Reembolsos e Rest. Emitidos	Reembolsos e Rest. Pagos	Receita Cobrada Líquida	Rec. p/ Cobrar no final do Ano	Grau Exec. da Receita	(unidade: €)
1002	Sociedades financeiras	100,00	0,00	0,00	0,00	0,00	0,00	0,00	0,00	0,00	0,000	
100202	Companhias de seguros e fundos de pensões	100,00	0,00	0,00	0,00	0,00	0,00	0,00	0,00	0,00	0,000	
1003	Administração central	3.358.700,00	0,02	1.688.217,87	79.871,53	1.608.346,34	0,00	0,00	1.608.346,34	0,00	0,000	
100301	Estado	839.800,00	0,00	865.086,00	69.988,00	795.098,00	0,00	0,00	795.098,00	0,00	47,886	
10030101	Fundo de Equilíbrio Financeiro	536.200,00	0,00	536.182,00	44.866,00	491.496,00	0,00	0,00	491.496,00	0,00	94,677	
10030105	N.º 3 art.º 35.º Lei n.º 73/2013	303.600,00	0,00	328.904,00	25.302,00	303.602,00	0,00	0,00	303.602,00	0,00	100,001	
100307	Estado-Particip.comunitária project.co-financiados	2.493.600,00	0,00	823.131,87	9.883,53	813.248,34	0,00	0,00	813.248,34	0,00	32,613	
10030701	CRESCA Algarve 2020	2.479.000,00	0,00	823.131,87	9.883,53	813.248,34	0,00	0,00	813.248,34	0,00	32,805	
1003070101	Simplex 2.0	218.900,00	0,00	194.201,12	9.883,53	184.317,59	0,00	0,00	184.317,59	0,00	84,202	
1003070102	Algarvemaisdigital	54.700,00	0,00	0,00	0,00	0,00	0,00	0,00	0,00	0,00	0,000	
1003070103	PARU	44.900,00	0,00	13.725,78	0,00	13.725,78	0,00	0,00	13.725,78	0,00	30,370	
1003070106	Reabilitação Cine-Teatro António Pinheiro	1.787.000,00	0,00	207.104,49	0,00	207.104,49	0,00	0,00	207.104,49	0,00	11,590	
1003070107	Património Natural	171.900,00	0,00	0,00	0,00	0,00	0,00	0,00	0,00	0,00	0,000	
1003070108	Saúde - USM	60.000,00	0,00	57.022,80	0,00	57.022,80	0,00	0,00	57.022,80	0,00	95,038	
1003070109	Rede Escolar	141.500,00	0,00	122.247,50	0,00	122.247,50	0,00	0,00	122.247,50	0,00	86,394	
1003070199	Outros CRESCA Algarve 2020	100,00	0,00	228.830,18	0,00	228.830,18	0,00	0,00	228.830,18	0,00	228830,180	
10030704	Mar 2020	14.500,00	0,00	0,00	0,00	0,00	0,00	0,00	0,00	0,00	0,000	
10030799	Outros	100,00	0,00	0,00	0,00	0,00	0,00	0,00	0,00	0,00	0,000	
100308	Serviços e fundos autónomos	25.300,00	0,02	0,00	0,00	0,00	0,00	0,00	0,00	0,02	0,000	
10030801	Turismo de Portugal	25.200,00	0,00	0,00	0,00	0,00	0,00	0,00	0,00	0,00	0,000	
10030899	Outros	100,00	0,02	0,00	0,00	0,00	0,00	0,00	0,00	0,02	0,000	
11	Activos financeiros	200,00	0,00	0,00	0,00	0,00	0,00	0,00	0,00	0,00	0,000	
1106	Empréstimos a médio e longo prazos	100,00	0,00	0,00	0,00	0,00	0,00	0,00	0,00	0,00	0,000	
110610	Famílias	100,00	0,00	0,00	0,00	0,00	0,00	0,00	0,00	0,00	0,000	
1106	Ações e outras participações	100,00	0,00	0,00	0,00	0,00	0,00	0,00	0,00	0,00	0,000	
110601	Sociedades e quase-sociedades não financeiras	100,00	0,00	0,00	0,00	0,00	0,00	0,00	0,00	0,00	0,000	
12	Passivos financeiros	200,00	0,00	0,00	0,00	0,00	0,00	0,00	0,00	0,00	0,000	
1206	Empréstimos a médio e longo prazos	200,00	0,00	0,00	0,00	0,00	0,00	0,00	0,00	0,00	0,000	
120602	Sociedades financeiras	100,00	0,00	0,00	0,00	0,00	0,00	0,00	0,00	0,00	0,000	
120603	Admin.Pública-Admin.central-Estado	100,00	0,00	0,00	0,00	0,00	0,00	0,00	0,00	0,00	0,000	
13	Outras receitas de capital	700,00	0,00	0,00	0,00	0,00	0,00	0,00	0,00	0,00	0,000	
1301	Outras	700,00	0,00	0,00	0,00	0,00	0,00	0,00	0,00	0,00	0,000	
130101	Indemnizações	700,00	0,00	0,00	0,00	0,00	0,00	0,00	0,00	0,00	0,000	
15	Reposições não abatidas nos pagamentos	19.012,00	0,00	8.778,47	0,00	8.778,47	0,00	0,00	8.778,47	0,00	46,173	
1501	Reposições não abatidas nos pagamentos	19.012,00	0,00	8.778,47	0,00	8.778,47	0,00	0,00	8.778,47	0,00	46,173	
150101	Reposições não abatidas nos pagamentos	19.012,00	0,00	8.778,47	0,00	8.778,47	0,00	0,00	8.778,47	0,00	46,173	
<b>Total Receitas Correntes</b>												
		29.600.000,00	766.660,59	29.751.159,09	560.827,94	29.153.426,35	0,00	0,00	29.153.426,35	804.062,39	98,491	
<b>Total Receitas de Capital</b>		3.500.000,00	9.586,42	1.745.217,87	79.871,53	1.665.346,34	0,00	0,00	1.665.346,34	9.586,42	47,581	
<b>Total de Reposições Não Abatidas</b>		19.012,00	0,00	8.778,47	0,00	8.778,47	0,00	0,00	8.778,47	0,00	46,173	
<b>Total das Receitas Orçamentais</b>		33.119.012,00	776.247,01	31.505.152,43	640.199,47	30.827.551,16	0,00	0,00	30.827.551,16	813.648,81	93,081	
Saldo da gerência anterior		18.580.988,00	0,00	18.580.988,00	0,00	18.580.988,00	0,00	0,00	18.580.988,00	0,00	100,000	

# Controlo Orçamental - Receita

## Município de Tavira

Ano: 2019

(designação da autarquia local)

Classif.	Classif. Económica da Receita Designação	Previsões Corrigida	Rec. por Cobrar no início do ano	Receitas Liquidadas	Liquidações Anuladas	Rec. Cobradas Brutas	Reembolsos e Rest. Emitidos	Reembolsos e Rest. Pagos	Receita Cobrada Líquida	Rec. p/ Cobrar no final do Ano	Grau Exec. da Receita
1601	Saldo orçamental	18.580.988,00	0,00	18.580.988,00	0,00	18.580.988,00	0,00	0,00	18.580.988,00	0,00	100,000
160101	Na posse do serviço	18.580.988,00	0,00	18.580.988,00	0,00	18.580.988,00	0,00	0,00	18.580.988,00	0,00	100,000
	<b>Total Saldo de Gerência Anterior</b>	<b>18.580.988,00</b>	<b>0,00</b>	<b>18.580.988,00</b>	<b>0,00</b>	<b>18.580.988,00</b>	<b>0,00</b>	<b>0,00</b>	<b>18.580.988,00</b>	<b>0,00</b>	<b>100,000</b>
	<b>Total Geral</b>	<b>51.700.000,00</b>	<b>776.247,01</b>	<b>50.086.140,43</b>	<b>640.199,47</b>	<b>49.408.539,16</b>	<b>0,00</b>	<b>0,00</b>	<b>49.408.539,16</b>	<b>813.648,81</b>	<b>95,568</b>

**O ORGÃO EXECUTIVO**

Em .... de ..... de .....

**O ORGÃO DELIBERATIVO**

Em .... de ..... de .....

  
município  
**tavira**  


**EXECUÇÃO ANUAL DAS GOP**

# Execução Anual das Grandes Opções do Plano

## Município de Tavira

(designação da autarquia local)

Ano: 2019

(unidade: €)

Obj. Prog	Projeto	Designação	Código Classificação Orçamental	Forma de Realiz.	Fonte Financiamento (%)			Datas (Mês/Ano)			Montante Previsto			Montante executado		Nível Execução Anual (%)	Nível Execução Global (%)
					AC	AA	FC	Início	Fim	Ano	Anos seguintes	Total	Anos Anteriores	Ano	Total		
1	101	POTENCIAR A ATRATIVIDADE E O DESENVOLVIMENTO DE TAVIRA - REQUALIFICAÇÃO E VALORIZAÇÃO DO CONCELHO															
1	101	2014/69	02 07010307	E	100			01/2014	12/2019	184.000,00	0,00	0,00	23.913,40	53.661,79	77.575,19	29,16	37,31
1	101	2015/87	02 07010409	E	100			04/2015	12/2019	11.100,00	0,00	0,00	5.203,01	6.662,47	11.865,48	60,02	72,78
1	101	2016/60	02 07030308	E	100			02/2016	12/2019	86.100,00	0,00	0,00	661.874,05	82.555,23	744.429,28	95,88	99,53
1	101	2016/63	02 07030301	O	100			02/2016	12/2021	520.000,00	1.700.000,00	0,00	17.178,20	201.969,28	219.147,48	38,84	9,80
1	101	2017/16	02 070115	O	100			01/2017	12/2019	205.700,00	0,00	0,00	29.506,48	0,00	29.506,48	0,00	12,54
1	101	2017/62	02 07030301	E	100			01/2017	12/2019	1.500,00	0,00	0,00	1.772.116,23	915,86	1.773.032,09	61,06	99,97
1	101	2018/19															
1	101	2018/19	02 07030301	E	100			01/2018	12/2020	1.472.000,00	800.000,00	0,00	0,00	0,00	0,00	0,00	0,00
1	101	2018/19	02 07030301	E	100			01/2018	12/2019	106.000,00	0,00	0,00	0,00	0,00	0,00	0,00	0,00
1	101	2018/19	02 07030301	E	100			01/2018	12/2020	275.700,00	150.000,00	0,00	0,00	211.145,53	211.145,53	76,59	49,60
1	101	2018/19	02 07030301	E	100			01/2018	12/2019	100.000,00	0,00	0,00	0,00	0,00	0,00	0,00	0,00
1	101	2018/68	02 07030305	E	100			01/2018	12/2020	138.000,00	228.800,00	0,00	0,00	0,00	0,00	0,00	0,00
1	101	2018/69	02 07010307	E	100			01/2018	12/2020	284.400,00	150.000,00	0,00	0,00	0,00	0,00	0,00	0,00
1	101	2018/70	02 07030308	E	100			01/2018	12/2019	160.000,00	0,00	0,00	0,00	0,00	0,00	0,00	0,00
1	101	2018/71	02 07010303	E	100			01/2018	12/2019	80.000,00	0,00	0,00	84.718,23	57.615,90	142.334,13	72,02	86,41
1	101	2018/72	02 07010301	E	100			01/2018	12/2019	256.000,00	0,00	0,00	0,00	0,00	0,00	0,00	0,00
1	101	2018/73	02 07010307	E	100			01/2018	12/2020	371.000,00	250.000,00	0,00	0,00	0,00	0,00	0,00	0,00
1	101	2018/75	02 07010307	E	100			01/2018	12/2019	125.300,00	0,00	0,00	38.192,00	32.332,77	70.524,77	25,80	43,14
1	101	2018/76	02 07030301	E	100			01/2018	12/2020	50.000,00	800.000,00	0,00	0,00	0,00	0,00	0,00	0,00
1	101	2018/77	02 07030301	E	100			01/2018	12/2020	150.000,00	1.000.000,00	0,00	0,00	0,00	0,00	0,00	0,00
1	101	2018/79	02 07030301	E	100			01/2018	12/2020	10.000,00	400.000,00	0,00	0,00	0,00	0,00	0,00	0,00
1	101	2018/80	02 07030301	E	100			01/2018	12/2019	214.700,00	0,00	0,00	0,00	41.709,75	41.709,75	19,43	19,43
1	101	2018/82	02 07030313	E	100			01/2018	12/2020	235.700,00	100.000,00	0,00	0,00	0,00	0,00	0,00	0,00
1	101	2018/83	02 07030301	E	100			01/2018	12/2020	174.100,00	150.000,00	0,00	0,00	21.586,50	21.586,50	12,40	6,66
1	101	2018/88	02 07030301	E	100			01/2018	12/2020	150.000,00	300.000,00	0,00	0,00	0,00	0,00	0,00	0,00
1	101	2018/99	02 07030301	E	100			01/2018	12/2019	450.000,00	0,00	0,00	0,00	0,00	0,00	0,00	0,00
1	101	2018/104	02 07030301	E	100			01/2018	12/2020	240.000,00	240.000,00	0,00	0,00	0,00	0,00	0,00	0,00
1	101	2018/106	02 07010303	E	100			06/2018	12/2019	159.000,00	0,00	0,00	0,00	118.770,84	118.770,84	74,70	74,70
1	101	2019/15	02 07030310	E	100			01/2019	12/2023	28.000,00	20.000,00	0,00	3.663,73	2.672,48	6.356,21	9,54	12,30
1	101	2019/16	02 07030304	E	100			01/2019	12/2023	528.000,00	80.000,00	0,00	1.286,45	18.374,15	19.660,60	3,48	3,23
1	101	2019/17	02 07010301	E	100			01/2019	12/2023	110.000,00	40.000,00	0,00	8.370,15	5.104,50	13.474,65	4,64	8,61
1	101	2019/18	02 07010307	E	100			01/2019	12/2023	60.000,00	384.332,00	0,00	212,24	10,70	222,94	0,02	0,05
1	101	2019/19	02 07030305	E	100			01/2019	12/2023	220.000,00	40.000,00	0,00	0,00	0,00	0,00	0,00	0,00
1	101	2019/20	02 07030308	E	100			01/2019	12/2023	120.000,00	80.000,00	0,00	4.669,22	0,00	4.669,22	0,00	2,26

19/03/2020

Ana Lúcia de Anastácio e Ferro Roque

# Execução Anual das Grandes Opções do Plano

## Município de Tavira

(designação da autarquia local)

Ano: 2019

(unidade: €)

Obj. Prog	Projeto	Ano / N.º Ação	Designação	Código Classificação Orçamental	Forma de Realiz.	Fonte Financiamento (%)			Datas (Mês/Ano)		Montante Previsto			Montante executado			Nível Execução Anual (%)	Nível Execução Global (%)
						AC	AA	FC	Início	Fim	Ano	Anos seguintes	Total	Anos Anteriores	Ano	Total		
1	101		POTENCIAR A ATRATIVIDADE E O REQUALIFICAR O VALORIZAÇÃO DO CONCELHO															
1	101	2019/26	Estudos e projetos	02 070115	O	100			01/2019	12/2023	50.000,00	200.000,00	250.000,00	0,00	0,00	0,00	0,00	0,00
1	101	2019/70	Obras de conservação e beneficiação da rede viária do concelho	02 07030301	E	100			01/2019	12/2023	1.000.000,00	2.000.000,00	3.000.000,00	124.100,35	8.278,21	132.378,56	0,83	4,24
1	101	2019/71	Obras de conservação nas coberturas das lojas do mercado Municipal	02 07010303	E	100			01/2019	12/2019	158.000,00	0,00	158.000,00	0,00	144.160,00	144.160,00	91,24	91,24
1	101	2019/73	Beneficiação da ecovia do litoral Algarvio	02 07030301	E	100			01/2019	12/2023	480.000,00	400.000,00	880.000,00	0,00	0,00	0,00	0,00	0,00
			Totais do Programa 101:								8.944.300,00	9.513.132,00	18.457.432,00	2.775.023,74	1.007.525,76	3.782.549,50	11,26	17,81
1	102		TURISMO															
1	102	2017/62	CRESC Algarve 2020 Promoção Turística															
1	102	2017/62 1	Sinalética	02 07010409	O	40	60		01/2017	12/2019	19.500,00	0,00	19.500,00	0,00	19.439,54	19.439,54	99,69	99,69
1	102	2017/62 3	Trabalhos especializados	02 020220	O	40	60		01/2017	12/2019	98.000,00	0,00	98.000,00	42.633,53	79.743,36	122.376,89	81,37	87,02
1	102	2019/28	Aquisição de bens e serviços															
1	102	2019/28 1	Mercadorias para venda	02 020116	O	100			01/2019	12/2023	1.000,00	4.000,00	5.000,00	0,00	0,00	0,00	0,00	0,00
1	102	2019/28 2	Outros bens	02 020121	O	100			01/2019	12/2023	10.000,00	40.000,00	50.000,00	6.837,99	1.806,42	8.644,41	18,06	15,21
1	102	2019/28 3	Locação de outros bens	02 020208	O	100			01/2019	12/2023	1.000,00	4.000,00	5.000,00	0,00	0,00	0,00	0,00	0,00
1	102	2019/28 4	Deslocações e estadas	02 020213	O	100			01/2019	12/2023	1.000,00	4.000,00	5.000,00	59,70	0,00	59,70	0,00	1,16
1	102	2019/28 5	Prémios, condecorações e ofertas	02 020115	O	100			01/2019	12/2023	1.000,00	4.000,00	5.000,00	613,49	0,00	613,49	0,00	10,93
1	102	2019/28 6	Publicidade	02 020217	O	100			01/2019	12/2023	21.000,00	4.000,00	25.000,00	1.988,00	17.926,02	19.894,02	85,36	73,77
1	102	2019/28 7	Outros trabalhos especializados	02 020220	O	100			01/2019	12/2023	40.000,00	56.550,00	96.550,00	4.243,50	0,00	4.243,50	0,00	4,21
1	102	2019/28 8	Outros serviços	02 020225	O	100			01/2019	12/2023	33.000,00	120.000,00	153.000,00	0,00	11.200,20	11.200,20	33,94	7,32
1	102	2019/29 1	ATA - Associação de Turismo do Algarve	02 040701	T	100			01/2019	12/2023	5.000,00	20.000,00	25.000,00	109.743,85	4.092,00	113.835,85	81,84	84,46
1	102	2019/29 2	Apóios a outras instituições	02 040701	T	100			01/2019	12/2023	8.000,00	20.000,00	28.000,00	3.955,53	0,00	3.955,53	0,00	12,38
			Totais do Programa 102:								238.500,00	276.550,00	515.050,00	170.065,59	134.207,54	304.263,13	56,27	44,41
			Totais do Objetivo 1:								9.182.800,00	9.789.682,00	18.972.482,00	2.945.079,33	1.141.733,30	4.086.812,63	12,43	18,65

# Execução Anual das Grandes Opções do Plano

## Município de Távira

(designação da autarquia local)

Ano: 2019

(unidade: €)

Obj. Prog	Projeto	Designação	Código Classificação Orçamental	Forma de Realiz.	Fonte Financiamento (%)			Datas (Mês/Ano)		Montante Previsto			Montante executado			Nível Execução Anual (%)	Nível Execução Global (%)
					AC	AA	FC	Ano	Anos seguintes	Total	Ano	Anos Anteriores	Total				
2	201	AFIRMAR E PRESERVAR A IDENTIDADE DE TÁVIRA, A CULTURA E PATRIMÓNIO															
2	201	2013/9	02	O	100			01/2013	12/2019	32.100,00	0,00	34.608,20	0,00	34.608,20	0,00	51,66	
2	201	2013/9	02	O	100			01/2016	12/2019	6.000,00	0,00	23.521,39	2.396,06	25.917,45	39,93	87,79	
2	201	2016/25	02	E	100			02/2016	12/2019	11.800,00	0,00	252.282,64	2.772,95	255.055,59	23,50	96,58	
2	201	2016/82	02	E	40	60		02/2016	12/2020	3.245.100,00	1.934.200,00	48.467,99	1.293.890,89	1.342.358,88	39,87	25,68	
2	201	2017/35	02	T	100			01/2017	12/2019	5.150,00	0,00	25.587,95	5.149,70	30.737,65	99,99	100,00	
2	201	2017/40	02	E	100			01/2017	12/2019	113.700,00	0,00	0,00	0,00	0,00	0,00	0,00	
2	201	2017/44	02	O	40	60		01/2017	12/2019	26.600,00	0,00	31.627,57	3.672,78	35.300,35	13,81	60,62	
2	201	2017/44	02	O	40	60		01/2017	12/2019	24.500,00	0,00	55.038,15	24.354,00	79.392,15	99,40	99,82	
2	201	2017/44	02	O	40	60		01/2017	12/2019	3.000,00	0,00	8.522,09	770,00	9.292,09	25,67	80,65	
2	201	2017/44	02	O	40	60		01/2017	12/2019	15.000,00	0,00	0,00	0,00	0,00	0,00	0,00	
2	201	2017/65	02	O	40	60		01/2017	12/2020	1.500,00	2.500,00	0,00	0,00	0,00	0,00	0,00	
2	201	2017/65	02	O	40	60		01/2017	12/2020	8.000,00	20.000,00	2.447,70	0,00	2.447,70	0,00	8,04	
2	201	2017/65	02	O	40	60		01/2017	12/2020	40.100,00	21.000,00	20.485,65	19.372,50	39.858,15	48,31	48,85	
2	201	2017/65	02	O	40	60		01/2017	12/2020	3.500,00	7.000,00	0,00	0,00	0,00	0,00	0,00	
2	201	2017/66	02	O	40	60		01/2017	12/2020	2.000,00	5.000,00	0,00	0,00	0,00	0,00	0,00	
2	201	2017/66	02	O	40	60		01/2017	12/2021	40.000,00	78.730,00	0,00	0,00	0,00	0,00	0,00	
2	201	2018/65	02	E	100			01/2018	12/2020	212.000,00	217.000,00	0,00	0,00	0,00	0,00	0,00	
2	201	2018/107	02	E	100			06/2018	12/2019	74.500,00	0,00	0,00	57.558,00	57.558,00	77,26	77,26	
2	201	2019/31	02	O	100			01/2019	12/2023	15.100,00	160.000,00	25.724,75	4.096,75	29.821,50	27,13	14,95	
2	201	2019/31	02	O	100			01/2019	12/2023	48.100,00	160.000,00	186.099,12	25.664,85	211.763,97	53,36	53,72	
2	201	2019/31	02	O	100			01/2019	12/2023	35.100,00	240.000,00	107.180,32	23.853,41	131.033,73	67,96	34,28	
2	201	2019/31	02	O	100			01/2019	12/2023	84.100,00	160.000,00	426.646,99	82.590,85	509.237,84	98,21	75,92	
2	201	2019/31	02	O	100			01/2019	12/2023	148.100,00	280.000,00	492.666,37	126.560,70	619.227,07	85,48	67,25	
2	201	2019/31	02	O	100			01/2019	12/2023	4.100,00	8.000,00	9.725,00	3.420,00	13.145,00	83,41	60,23	
2	201	2019/31	02	O	100			01/2019	12/2023	43.100,00	240.000,00	0,00	25.710,70	25.710,70	59,65	9,06	
2	201	2019/32	02	O	100			01/2019	12/2023	15.100,00	120.000,00	7.459,34	1.586,32	9.044,66	10,50	6,34	
2	201	2019/32	02	O	100			01/2019	12/2023	10.000,00	40.000,00	5.179,96	455,50	5.635,46	4,56	10,21	
2	201	2019/32	02	O	100			01/2019	12/2023	4.000,00	16.000,00	3.700,00	0,00	3.700,00	0,00	15,61	
2	201	2019/32	02	O	100			01/2019	12/2023	24.000,00	40.000,00	0,00	9.618,31	9.618,31	40,08	15,03	
2	201	2019/32	02	O	100			01/2019	12/2023	22.600,00	60.000,00	13.866,26	6.834,61	20.700,87	30,24	21,46	

19/03/2020

Ana Lúcia de Anastácio e Ferro Roque

Pág. 3 de 18



# Execução Anual das Grandes Opções do Plano

## Município de Tavira

(designação de autarquia local)

Ano: 2019  
(unidade: €)

Obj. Prog	Projeto	Designação	Código Classificação Orçamental	Forma de Realiz.	Fonte Financiamento (%)			Datas (Mês/Ano)		Montante Previsto			Montante executado			Nível Execução Global (%)	
					AC	AA	FC	Início	Fim	Ano	Anos seguintes	Total	Anos Anteriores	Ano	Total		Nível Execução Anual (%)
2	201	AFIRMAR E PRESERVAR A IDENTIDADE DE TAVIRA CULTURA E PATRIMÓNIO															
2	201	2019/36 7	02 020225	O	100			01/2019	12/2023	6.800,00	11.200,00	18.000,00	1.876,30	2.605,27	4.481,57	38,31	22,55
2	201	2019/36 8	02 060202	O	100			01/2019	12/2023	2.100,00	6.000,00	8.100,00	838,00	1.365,00	2.203,00	65,00	24,65
2	201	2019/37															
2	201	2019/37 1	02 020217	O	100			01/2019	12/2023	20.000,00	80.000,00	100.000,00	8.093,40	6.649,38	14.742,78	33,25	13,64
2	201	2019/37 2	02 020121	O	100			01/2019	12/2023	5.000,00	20.000,00	25.000,00	0,00	0,00	0,00	0,00	0,00
2	201	2019/37 3	02 020225	O	100			01/2019	12/2023	5.000,00	20.000,00	25.000,00	0,00	0,00	0,00	0,00	0,00
2	201	2019/38															
2	201	2019/38 1	02 040701	O	100			01/2019	12/2023	2.000,00	8.000,00	10.000,00	1.375,00	0,00	1.375,00	0,00	12,09
2	201	2019/38 2	02 020225	O	100			01/2019	12/2023	1.000,00	4.000,00	5.000,00	0,00	0,00	0,00	0,00	0,00
2	201	2019/38 3	02 060202	O	100			01/2019	12/2023	100,00	400,00	500,00	0,00	0,00	0,00	0,00	0,00
2	201	2019/38 4	02 020217	O	100			01/2019	12/2023	500,00	2.000,00	2.500,00	0,00	0,00	0,00	0,00	0,00
2	201	2019/38 5	02 020121	O	100			01/2019	12/2023	500,00	2.000,00	2.500,00	0,00	0,00	0,00	0,00	0,00
Totais do Programa 201:										5.825.900,00	9.761.030,00	15.586.930,00	3.683.350,52	2.675.594,72	6.358.945,24	45,93	33,00
Totais do Objetivo 2:										5.825.900,00	9.761.030,00	15.586.930,00	3.683.350,52	2.675.594,72	6.358.945,24	45,93	33,00



# Execução Anual das Grandes Opções do Plano

## Município de Tavira

(designação da autarquia local)

Obj. Prog	Projeto	Designação	Código Classificação Orçamental	Forma de Realiz.	Fonte Financiamento (%)			Montante Previsto			Montante executado			Nível Execução Anual (%)	Nível Execução Global (%)		
					AC	AA	FC	Ano	Anos seguintes	Total	Anos Anteriores	Ano	Total				
Ano: 2019 (unidade: €)																	
3	PROMOVER A COESÃO SOCIAL DO CONCELHO																
3	AÇÃO SOCIAL																
3	301 2015/59	Obras de conservação em edifícios de habitação social	02 07010203	E	100			32.600,00	0,00	32.600,00	502.678,62	23.111,49	525.790,11	70,88	98,23		
3	301 2018/20	Transferências correntes															
3	301 2018/20 1	Programa municipal de apoios sociais	02 040701	T	100			25.000,00	0,00	25.000,00	29.487,50	22.487,50	51.975,00	89,95	95,39		
3	301 2018/74	Intervenção nas instalações da CPCJ	02 07010301	E	100			34.300,00	0,00	34.300,00	0,00	34.234,37	34.234,37	99,81	99,81		
3	301 2019/21	Obras de conservação em edifícios de habitação social	02 07010203	E	100			171.000,00	5.906,00	176.906,00	0,00	0,00	0,00	0,00	0,00		
3	301 2019/27	Construção, reparação de lares da terceira idade e centros de dia	02 07010306	E	100			1.000,00	4.000,00	5.000,00	0,00	0,00	0,00	0,00	0,00		
3	301 2019/30	Transferências correntes															
3	301 2019/30 1	Programa municipal de apoios municipais	02 040701	T	100			50.000,00	200.000,00	250.000,00	55.719,65	27.007,50	82.727,15	54,02	27,06		
3	301 2019/30 2	Apoios sociais a famílias	02 050803	S	100			20.000,00	80.000,00	100.000,00	0,00	0,00	0,00	0,00	0,00		
3	301 2019/30 3	Apoios a instituições sociais	02 040701	T	100			160.000,00	400.000,00	560.000,00	278.307,99	119.601,95	397.909,94	74,75	47,47		
3	301 2019/77	Contrato de aquisição de cozinhas para edifícios de habitação social	02 07010002	O	100			30.000,00	120.000,00	150.000,00	0,00	0,00	0,00	0,00	0,00		
3	301 2019/81	Apoios ao arrendamento	02 050803	S	100			78.000,00	600.000,00	678.000,00	0,00	0,00	0,00	0,00	0,00		
									Totais de Programa 301:	601.900,00	1.409.906,00	2.011.806,00	866.193,76	226.442,81	1.092.636,57	37,62	37,97
3	EDUCAÇÃO E JUVENTUDE																
3	302 2015/61	Obras de conservação na escola EB1+Jl da Conceição	02 07010305	E	50	50	8.500,00	0,00	8.500,00	308.777,29	3.860,44	312.637,73	43,30	96,48			
3	302 2016/11	Transferências correntes															
3	302 2016/11 1	Casa do povo da Luz de Tavira	02 040701	T	100			24.000,00	96.000,00	120.000,00	5.500,00	24.000,00	29.500,00	100,00	23,51		
3	302 2016/67	Requalificação da escola EB1 e JI de Stª Estêvão	02 07010305	E	100			641.000,00	0,00	641.000,00	25.655,25	315.498,26	341.153,51	49,22	51,17		
3	302 2016/86	Reabilitação de parques infantis do concelho	02 07030305	E	100			125.000,00	0,00	125.000,00	92.085,24	122.887,11	214.782,35	98,15	98,93		
3	302 2018/22	Aquisição de bens e serviços															
3	302 2018/22 3	Atividades de apoio à família	02 020220	O	100			17.000,00	23.300,00	40.300,00	3.520,00	14.080,00	17.600,00	82,82	40,16		
3	302 2018/22 4	Transportes escolares	02 020210	O	100			103.500,00	0,00	103.500,00	51.448,33	89.225,91	140.674,24	86,21	90,79		
3	302 2018/23	Transferências correntes e subsídios															
3	302 2018/23 1	Agrupamento vertical escola B 2 3 D. Manuel I	02 040701	T	100			10.000,00	20.000,00	30.000,00	110.651,85	10.000,00	120.651,85	100,00	84,78		
3	302 2018/54	Fornecimento de refeições escolares	02 020105	O	100			484.000,00	671.100,00	1.155.100,00	82.697,28	275.637,10	358.334,38	56,95	28,95		
3	302 2018/56	Locação de contentores provisórios para as escolas	02 020208	O	100			35.800,00	0,00	35.800,00	59.936,50	28.510,28	88.446,78	79,64	92,39		
3	302 2018/64	Remodelação da escola EB1 de Stª Catarina e espaço polivalente	02 07010305	E	100			212.000,00	500.000,00	712.000,00	0,00	0,00	0,00	0,00	0,00		
3	302 2018/65	Remodelação dos banheiros da escola D.Manuel I	02 07010305	E	100			212.000,00	352.000,00	564.000,00	0,00	0,00	0,00	0,00	0,00		
3	302 2019/22	Construção, reparação e beneficiação de escolas	02 07010305	E	100			131.000,00	70.227,00	201.227,00	0,00	16.489,36	16.489,36	12,59	8,19		
3	302 2019/23	Reabilitação de parques infantis do concelho	02 07030305	E	100			101.000,00	203.000,00	304.000,00	0,00	0,00	0,00	0,00	0,00		
3	302 2019/39	Transporte de crianças com necessidades especiais	02 020210	O	100			19.000,00	64.000,00	83.000,00	20.069,50	17.636,00	37.705,50	92,82	36,58		
3	302 2019/40	Semana da Juventude															
3	302 2019/40 1	Aquisição de bens	02 020121	O	100			6.100,00	40.000,00	46.100,00	2.607,60	3.425,55	6.033,15	56,16	12,39		
3	302 2019/40 2	Espetáculos	02 020225	O	100			31.100,00	80.000,00	111.100,00	28.904,00	26.937,97	55.841,97	86,62	39,89		
3	302 2019/40 3	Alugamento e refeições	02 020225	O	100			8.100,00	40.000,00	48.100,00	7.494,00	4.492,60	11.986,60	55,48	21,56		
3	302 2019/40 4	Divulgação	02 020217	O	100			2.100,00	40.000,00	42.100,00	0,00	0,00	0,00	0,00	0,00		

# Execução Anual das Grandes Opções do Plano

## Município de Tavira

(designação da autarquia local)

Ano: 2019

(unidade: €)

Obj. Prog	Projeto	Designação	Código Classificação Orçamental	Forma de Realiz.	Fonte Financiamento (%)			Datas (Mês/Ano)		Montante Previsto			Montante executado			Nível Execução Anual (%)	Nível Execução Global (%)
					AC	AA	FC	Ano	Início	Fim	Ano	Anos seguintes	Total	Anos Anteriores	Ano		
3	302	PROMOVER A COESÃO SOCIAL DO CONCELHO															
3	302	EDUCAÇÃO E JUVENTUDE															
3	302	2019/40 5	02 020218	O	100			01/2019	12/2023	3.100,00	40.000,00	458,30	462,58	920,88	14,92	2,11	
3	302	2019/40 6	02 020208	O	100			01/2019	12/2023	26.100,00	40.000,00	19.371,48	8.003,64	27.375,12	30,67	32,03	
3	302	2019/40 7	02 020225	O	100			01/2019	12/2023	10.100,00	40.000,00	13.942,65	9.998,40	23.941,05	98,99	37,38	
3	302	2019/40 8	02 060202	O	100			01/2019	12/2023	1.800,00	4.000,00	952,00	1.200,00	2.152,00	75,00	32,84	
3	302	2019/40 9	02 040701	T	100			01/2019	12/2023	2.100,00	40.000,00	3.849,50	304,50	4.154,00	14,50	9,04	
3	302	2019/41	02 020210	O	100			01/2019	12/2023	159.000,00	1.000.000,00	0,00	56.328,19	56.328,19	35,43	4,88	
3	302	2019/42	02 020120	O	100			01/2019	12/2023	130.000,00	480.000,00	85.640,33	89.805,93	175.446,26	69,08	25,22	
3	302	2019/42 2	02 020121	O	100			01/2019	12/2023	10.000,00	42.084,00	7.185,96	2.207,17	9.393,13	22,07	15,85	
3	302	2019/42 3	02 020225	O	100			01/2019	12/2023	15.000,00	60.000,00	15.011,49	1.857,90	16.869,39	12,39	18,74	
3	302	2019/43															
3	302	2019/43 1	02 040701	T	100			01/2019	12/2023	110.000,00	320.000,00	0,00	106.742,09	106.742,09	97,04	24,92	
3	302	2019/43 2	02 050803	S	100			01/2019	12/2023	216.000,00	660.000,00	162.072,43	210.957,30	373.029,73	97,67	35,93	
								Totais do Programa 302:		2.854.200,00	4.925.711,00	1.107.840,98	1.440.169,28	2.548.009,26	50,46	28,67	
3	303	DESPORTO															
3	303	2013/74	02 070101	O	100			01/2013	12/2032	18.000,00	72.000,00	107.740,08	17.956,68	125.696,76	99,76	63,57	
3	303	2014/6															
3	303	2014/6 1	02 040701	T	100			09/2013	12/2023	5.000,00	20.000,00	22.500,00	0,00	22.500,00	0,00	47,37	
3	303	2016/36															
3	303	2016/36 12	02 02010299	O	100			01/2016	12/2019	121.100,00	0,00	124.365,22	47.971,71	172.336,93	39,61	70,21	
3	303	2017/39															
3	303	2017/39 11	02 020220	O	100			01/2017	12/2020	6.000,00	2.400,00	6.307,17	3.696,75	10.003,92	61,61	68,02	
3	303	2018/11	02 07010406	E	100			01/2018	12/2019	133.200,00	0,00	24.276,16	61.361,59	85.637,75	46,07	54,38	
3	303	2018/46	02 02010299	O	100			01/2018	12/2019	18.500,00	0,00	10.452,93	8.632,67	19.085,60	46,66	65,92	
3	303	2018/55	02 020218	O	100			01/2018	12/2023	27.000,00	108.000,00	0,00	22.447,50	22.447,50	83,14	16,63	
3	303	2018/67	02 07010302	E	100			01/2018	12/2020	900.000,00	1.500.000,00	0,00	260.442,68	260.442,68	28,94	10,85	
3	303	2018/87	02 02010299	O	100			01/2018	12/2021	9.700,00	5.900,00	1.467,56	2.307,13	3.774,69	23,78	22,12	
3	303	2019/24	02 07010302	E	100			01/2019	12/2023	25.000,00	20.000,00	0,00	8.167,93	8.167,93	32,67	18,15	
3	303	2019/25	02 07010406	E	100			01/2019	12/2023	120.000,00	4.000,00	0,00	3.435,66	3.435,66	2,86	2,77	
3	303	2019/44															
3	303	2019/44 1	02 020109	O	100			01/2019	12/2023	27.000,00	40.000,00	6.054,68	6.143,24	12.197,92	22,75	16,70	
3	303	2019/44 2	02 020115	O	100			01/2019	12/2023	36.300,00	72.000,00	12.197,92	13.639,21	25.837,13	37,57	21,44	
3	303	2019/44 3	02 020120	O	100			01/2019	12/2023	37.000,00	8.000,00	840,31	22.439,98	23.280,29	60,65	50,79	
3	303	2019/44 4	02 020121	O	100			01/2019	12/2023	26.100,00	20.000,00	4.577,01	4.566,66	9.143,67	17,50	18,04	
3	303	2019/44 5	02 020218	O	100			01/2019	12/2023	7.100,00	4.000,00	0,00	1.368,31	1.368,31	19,27	12,33	

19/03/2020

Ana Lúcia de Anastácio e Ferro Roque

Pág. 7 de 18

# Execução Anual das Grandes Opções do Plano

## Município de Tavira

(designação da autarquia local)

Ano: 2019  
(unidade: €)

Obj. Prog	Projeto	Ano / Nº   Ação	Designação	Código Classificação Orçamental	Formal de Realiz.	Fonte Financiamento (%)			Datas (Mês/Ano)		Montante Previsto		Montante executado		Nível Execucad Anual (%)	Nível Execucad Global (%)		
						AC	AA	FC	Ano	Anos seguintes	Total	Anos Anteriores	Ano	Total				
3			PROMOVER A COESÃO SOCIAL DO CONCELHO															
3	303		DESPORTO															
3	303	2019/44	6	02 020206	O	100			01/2019	12/2023	7.000,00	8.000,00	1.825,32	0,00	1.825,32	0,00		
3	303	2019/44	7	02 020217	O	100			01/2019	12/2023	3.000,00	4.000,00	184,50	0,00	184,50	0,00		
3	303	2019/44	8	02 020225	O	100			01/2019	12/2023	5.000,00	20.000,00	4.826,91	0,00	4.826,91	0,00		
3	303	2019/44	9	02 020225	O	100			01/2019	12/2023	5.000,00	20.000,00	0,00	1.710,42	1.710,42	34,21		
3	303	2019/45		02 020220	O	100			01/2019	12/2023	56.000,00	300.000,00	0,00	55.435,52	55.435,52	98,99		
3	303	2019/46		02 020220	O	100			01/2019	12/2023	5.100,00	28.000,00	0,00	0,00	0,00	0,00		
3	303	2019/47		02 02010299	O	100			01/2019	12/2023	175.100,00	700.000,00	0,00	0,00	0,00	0,00		
3	303	2019/48		02 02010299	O	100			01/2019	12/2023	20.000,00	80.000,00	0,00	1.331,42	1.331,42	6,66		
3	303	2019/49																
3	303	2019/49	1	02 040701	T	100			01/2019	12/2023	477.000,00	1.800.000,00	461.653,68	443.806,64	905.460,32	93,04		
3	303	2019/69		02 07011002	O	100			01/2019	12/2023	81.200,00	100.000,00	19.338,38	28.547,33	47.885,71	35,16		
3	303	2019/74		02 07010406	E	100			01/2019	12/2020	100.000,00	200.000,00	0,00	0,00	0,00	0,00		
3	303	2019/82		02 07010302	O	100			01/2019	12/2019	500.000,00	0,00	0,00	0,00	0,00	0,00		
										Totais do Programa 303:		2.951.400,00	5.136.300,00	808.607,83	1.015.408,93	1.824.016,76	34,40	20,50
										Totais do Objetivo 3:		6.407.500,00	11.471.917,00	2.782.642,57	2.862.020,02	5.464.662,59	41,86	26,45

# Execução Anual das Grandes Opções do Plano

## Município de Tavera

Ano: 2019  
(unidade: €)

(designação da autarquia local)

Obj./Prog	Projeto	Designação	Código Classificação Orçamental	Forma de Realiz.	Fonte Financiamento (%)			Datas (Mês/Ano)		Montante Previsto			Montante executado			Nível Execução Anual (%)	Nível Execução Global (%)
					AC	AA	FC	Início	Fim	Ano	Anos seguintes	Total	Anos Anteriores	Ano	Total		
4	401	AFIRMAR TAVIRA EM TERMOS DE SEGURANÇA, MOBILIDADE E PROTEÇÃO CIVIL															
4	401	Fornecimento de oxigénio medicinal	02 020111	O	100			01/2018	12/2020	7.100,00	3.000,00	15.449,51	0,00	15.449,51	0,00	60,47	
4	401	Transferências correntes															
4	401	Liga dos Bombeiros Portugueses	02 040701	T	100			01/2018	12/2023	300,00	1.200,00	250,00	250,00	500,00	83,33	28,57	
4	401	Federação dos Bombeiros do Algarve	02 040701	T	100			01/2018	12/2023	30.000,00	120.000,00	29.428,38	29.363,13	58.791,51	97,88	32,77	
4	401	Equipamento de proteção individual	02 07011002	O	100			01/2018	12/2019	69.000,00	0,00	26.635,68	42.319,44	68.955,12	61,33	72,10	
4	401	Aquisição de bens e serviços															
4	401	Gasóleo	02 02010202	O	100			01/2019	12/2023	5.000,00	20.000,00	0,00	1.446,64	1.446,64	28,93	5,79	
4	401	Alimentação - ref. confeccionadas	02 020105	O	100			01/2019	12/2023	25.100,00	20.000,00	1.860,00	12.871,24	14.731,24	51,28	31,37	
4	401	Vestuário e artigos pessoais	02 020107	O	100			01/2019	12/2023	45.000,00	40.000,00	53.580,22	40.828,75	94.408,97	90,73	68,13	
4	401	Material de consumo clínico	02 020111	O	100			01/2019	12/2023	19.500,00	30.000,00	17.718,52	11.906,12	29.624,64	61,05	44,07	
4	401	Material de transporte - peças	02 020112	O	100			01/2019	12/2023	7.500,00	30.000,00	4.121,76	201,41	4.323,17	2,69	10,39	
4	401	Ferramentas e utensílios	02 020117	O	100			01/2019	12/2023	7.500,00	30.000,00	4.469,79	3.353,10	7.822,89	44,71	18,64	
4	401	Outros bens	02 020121	O	100			01/2019	12/2023	20.500,00	8.000,00	0,00	2.643,54	2.643,54	12,90	9,28	
4	401	Conservação de bens	02 020203	O	100			01/2019	12/2023	24.500,00	40.000,00	11.039,50	13.185,78	24.225,28	53,82	32,07	
4	401	Outros serviços	02 020225	O	100			01/2019	12/2023	31.000,00	20.000,00	0,00	1.089,17	1.089,17	3,51	2,14	
4	401	Outros apoios	02 040701	T	100			01/2019	12/2023	9.000,00	20.000,00	0,00	1.172,45	1.172,45	13,03	4,04	
4	401	Ferramentas e utensílios	02 070111	O	100			01/2019	12/2023	10.000,00	40.000,00	0,00	0,00	0,00	0,00	0,00	
4	401	Aquisição de material de transporte	02 07010602	O	100			01/2019	12/2023	70.000,00	140.000,00	15.228,47	36.358,00	51.586,47	51,94	25,14	
4	401	Equipamento básico	02 07011002	O	100			01/2019	12/2023	87.000,00	120.000,00	29.890,97	15.408,68	45.299,65	17,71	17,63	
4	401	Equipamento de proteção individual	02 07011002	E	100			01/2019	12/2023	30.000,00	120.000,00	0,00	892,15	892,15	2,97	0,59	
4	402	AMBIENTE E SUSTENTABILIDADE								496.000,00	802.200,00	209.672,80	213.289,60	422.962,40	42,83	28,01	
4	402	Aquisição de bens e serviços															
4	402	Circuito de transportes urbanos de Tavera	02 020210	O	100			01/2016	12/2019	50.000,00	0,00	575.830,12	48.564,12	624.394,24	97,13	99,77	
4	402	Contrato de limpeza de edifícios e equipamentos municipais	02 020202	O	100			01/2016	12/2020	241.320,00	64.100,00	339.347,99	216.128,44	555.476,43	95,56	86,15	
4	402	Aquisição de bens e serviços															
4	402	Recolha e transporte de resíduos	02 020220	O	100			01/2016	12/2020	1.900,00	1.100,00	4.202,62	1.289,98	5.492,60	67,89	76,26	
4	402	Recolha e gestão de subprodutos de origem animal	02 020220	O	100			01/2017	12/2020	47.400,00	13.000,00	9.382,54	5.963,37	15.345,91	12,58	21,99	
4	402	Contrato de gestão de limpeza de praias	02 05010101	O	100			01/2017	12/2019	124.200,00	0,00	471.516,73	124.083,27	595.600,00	99,91	99,98	
4	402	CRESC Algarve 2020 - Património Natural															
4	402	Sinalética	02 07010409	O	40	60		01/2017	12/2019	24.700,00	0,00	0,00	0,00	0,00	0,00	0,00	
4	402	Divulgação	02 020217	O	40	60		01/2017	12/2019	8.000,00	0,00	0,00	6.150,00	6.150,00	76,88	76,88	
4	402	Parque Natureza	02 07030301	E	40	60		01/2017	12/2020	265.000,00	300.000,00	0,00	0,00	0,00	0,00	0,00	
4	402	Contrato de gestão para manutenção de espaços verdes	02 05010101	O	100			01/2018	12/2021	1.730.000,00	1.887.900,00	1.305.546,03	1.588.004,44	2.903.550,47	92,37	58,97	
4	402	Desinvestições de espaços/edifícios do Município de Tavera e outras situações pontuais	02 020220	O	100			01/2018	12/2021	40.800,00	47.500,00	12.207,75	17.570,55	29.778,30	43,07	29,63	
4	402	Aquisição de bens e serviços															
4	402	Transportes - Circuito Tavera/Amaro Gonçalves	02 020210	O	100			01/2018	12/2019	7.400,00	0,00	5.778,26	5.848,22	11.626,48	79,03	88,22	

# Execução Anual das Grandes Opções do Plano

## Município de Tavira

(designação de autarquia local)

Obj. Prog	Projeto	Ano / Nº / Ação		Designação	Código Classificação Orçamental	Forma de Realiz.	Fonte Financiamento (%)			Datas (Mês/Ano)		Montante Previsto		Montante executado		Nível Execução Anual (%)	Nível Execução Global (%)			
		AC	AA				FC	Ano	Início	Fim	Anos seguintes	Total	Anos Anteriores	Ano	Total					
																		Total		Total
4	AFIRMAR TAVIRA EM TERMOS DE SEGURANÇA, MOBILIDADE AMBIENTE E SUSTENTABILIDADE																			
4	402	2018/84			02	07010301	E	100			01/2018	12/2020	150.000,00	300.000,00	450.000,00	0,00	0,00	0,00		
4	402	2018/94	1				T	100			01/2018	12/2023	2.500,00	8.000,00	10.500,00	107.651,85	2.000,00	80,00	92,81	
4	402	2018/94	2				T	100			01/2018	12/2023	8.000,00	32.000,00	40.000,00	113.651,85	8.000,00	100,00	79,17	
4	402	2019/50			02	020210	O	100			01/2019	12/2023	200.000,00	1.020.000,00	1.220.000,00	0,00	118.714,28	59,36	9,73	
4	402	2019/51			02	06010101	S	100			01/2019	12/2023	210.000,00	2.824.000,00	3.034.000,00	0,00	207.216,59	98,67	6,83	
4	402	2019/52			02	020202	O	100			01/2019	12/2023	16.000,00	40.000,00	56.000,00	3.488,62	3.896,88	24,36	12,41	
4	402	2019/53	1		02	020208	O	100			01/2019	12/2023	23.000,00	72.000,00	95.000,00	6.180,75	14.944,50	64,98	20,88	
4	402	2019/53	2		02	020202	O	100			01/2019	12/2023	20.000,00	80.000,00	100.000,00	11.608,14	5.042,45	25,21	14,92	
4	402	2019/53	3		02	020218	O	100			01/2019	12/2023	100.000,00	300.000,00	400.000,00	44.012,85	55.747,71	55,75	22,47	
4	402	2019/53	4		02	020220	O	100			01/2019	12/2023	477.000,00	680.000,00	1.157.000,00	27.182,71	151.522,55	31,77	15,09	
4	402	2019/53	5		02	020121	O	100			01/2019	12/2023	15.200,00	20.000,00	35.200,00	1.705,84	13.248,23	87,16	40,52	
4	402	2019/53	6		02	020225	O	100			01/2019	12/2023	50.000,00	200.000,00	250.000,00	26.996,38	20.003,33	40,01	16,97	
4	402	2019/54			02	020210	O	100			01/2019	12/2023	6.000,00	24.000,00	30.000,00	0,00	0,00	0,00	0,00	
4	402	2019/55			02	06010101	S	100			01/2019	12/2023	1.108.500,00	5.000.000,00	6.108.500,00	0,00	896.861,46	80,91	14,68	
4	402	2019/56			02	040701	T	100			01/2019	12/2023	15.500,00	62.000,00	77.500,00	0,00	12.700,00	81,94	16,39	
4	402	2019/57			02	0602010101	O	100			01/2019	12/2023	500,00	2.000,00	2.500,00	0,00	0,00	0,00	0,00	
4	402	2019/75			02	07030312	E	100			01/2019	12/2023	216.000,00	4.000,00	220.000,00	0,00	640,52	0,30	0,29	
4	402	2019/80			02	07010413	E	100			02/2019	12/2019	150.000,00	0,00	150.000,00	0,00	0,00	0,00	0,00	
											Totais do Programa 402:		5.308.920,00	12.961.600,00	18.290.520,00	3.066.291,03	3.534.140,89	6.600.451,92	66,57	30,91
4	403	2003/125			02	070115	O	100			01/2003	12/2019	17.700,00	0,00	17.700,00	224.440,31	0,00	0,00	92,69	
4	403	2009/103			02	070115	O	100			01/2009	12/2019	7.800,00	0,00	7.800,00	7.605,60	0,00	0,00	49,37	
4	403	2009/104			02	070115	O	100			01/2009	12/2019	11.600,00	0,00	11.600,00	11.220,00	0,00	0,00	49,17	
4	403	2009/105			02	070115	O	100			01/2009	12/2019	21.000,00	0,00	21.000,00	5.102,40	0,00	0,00	19,55	
4	403	2009/106			02	070115	O	100			01/2009	12/2019	13.900,00	0,00	13.900,00	13.500,00	0,00	0,00	49,27	
4	403	2009/193			02	070115	O	100			01/2009	12/2019	17.600,00	0,00	17.600,00	11.552,22	0,00	0,00	39,63	
4	403	2015/54			02	070115	O	100			01/2015	12/2019	18.500,00	0,00	18.500,00	18.450,00	0,00	0,00	49,93	
4	403	2015/55			02	070115	O	100			01/2015	12/2019	51.000,00	0,00	51.000,00	33.947,01	0,00	0,00	39,96	
											Totais do Programa 403:		159.100,00	0,00	159.100,00	325.817,54	0,00	0,00	67,19	
											Totais do Objetivo 4:		5.966.020,00	13.783.800,00	19.749.820,00	3.601.781,37	3.747.430,49	7.349.211,86	62,81	31,47

# Execução Anual das Grandes Opções do Plano

## Município de Tavira

(designação de autarquia local)

Ano: 2019  
(unidade: €)

Obj. Prog	Projeto	Designação	Código Classificação Orçamental	Forma de Realiz.	Fonte Financiamento (%)			Datas (Mês/Ano)		Montante Previsto			Montante executado			Nível Execução Anual (%)	Nível Execução Global (%)	
					AC	AA	FC	Início	Fim	Ano	Anos seguintes	Total	Anos Anteriores	Ano	Total			
5	501	FOMENTAR A QUALIDADE E A MELHORIA CONTINUA DOS SERV. FUNCIONAMENTO INTERNO																
5	501	2016/2	02 020209	O	100			01/2016	12/2019	28.290,00	0,00	28.290,00	35.924,29	25.314,89	61.239,18	89,48	95,37	
5	501	2016/2	02 040701	T	100			01/2016	12/2022	5.000,00	14.400,00	19.400,00	17.858,53	4.756,44	22.614,97	95,13	60,70	
5	501	2017/2	02 02010201	O	100			01/2017	12/2020	8.100,00	1.300,00	9.400,00	3.334,02	1.434,49	4.768,51	17,71	37,45	
5	501	2017/2	02 02010202	O	100			01/2017	12/2020	38.400,00	900,00	40.300,00	40.115,12	17.269,71	57.384,83	43,83	71,36	
5	501	2017/2	02 020201	O	100			01/2017	12/2020	586.200,00	484.100,00	1.070.300,00	513.908,42	395.701,92	909.610,34	87,50	57,42	
5	501	2017/2	02 020225	O	100			01/2017	12/2020	1.105.900,00	854.500,00	1.960.500,00	1.832.266,56	689.810,65	2.532.077,21	83,28	66,76	
5	501	2017/2	02 020214	O	100			01/2017	12/2020	20.000,00	3.100,00	23.100,00	121.570,76	18.450,00	140.020,76	92,25	96,79	
5	501	2017/2	02 020217	O	100			01/2017	12/2019	24.000,00	0,00	24.000,00	67.129,80	16.808,66	83.938,28	70,04	92,11	
5	501	2017/2	02 020219	O	100			01/2017	12/2020	60.000,00	5.800,00	65.800,00	171.648,61	51.023,20	222.671,81	85,04	93,76	
5	501	2017/2	02 020220	O	100			01/2017	12/2020	16.010,00	2.200,00	18.210,00	21.904,58	7.970,40	29.874,98	49,78	74,47	
5	501	2017/2	02 020220	O	100			01/2017	12/2021	39.000,00	16.900,00	55.900,00	129.561,02	30.326,76	159.887,78	77,76	86,21	
5	501	2017/4	02 020209	O	100			01/2017	12/2019	39.000,00	0,00	39.000,00	30.084,91	22.452,88	52.537,79	57,57	76,05	
5	501	2017/4	02 04050102	T	100			10/2017	12/2021	70.000,00	122.100,00	192.100,00	92.144,45	69.715,59	161.860,04	99,59	56,94	
5	501	2017/4	02 04050102	T	100			10/2017	12/2021	708.500,00	1.239.800,00	1.948.400,00	885.560,72	708.448,64	1.594.009,36	99,99	56,25	
5	501	2017/7	02 07011002	O	20	80		01/2017	12/2019	75.100,00	0,00	75.100,00	0,00	75.030,00	75.030,00	99,91	99,91	
5	501	2017/64	02 070107	O	20	80		01/2017	12/2019	44.300,00	0,00	44.300,00	56.661,44	0,00	56.661,44	0,00	95,12	
5	501	2017/64	02 070108	O	20	80		01/2017	12/2019	204.000,00	0,00	204.000,00	203.692,92	203.692,92	203.692,92	99,85	99,85	
5	501	2017/64	02 020214	O	20	80		01/2017	12/2019	24.500,00	0,00	24.500,00	5.982,23	0,00	5.982,23	0,00	19,56	
5	501	2017/67	02 020220	O	20	80		01/2017	12/2019	7.300,00	0,00	7.300,00	307,50	0,00	307,50	0,00	4,04	
5	501	2017/67	02 070108	O	20	80		01/2017	12/2019	50.000,00	0,00	50.000,00	0,00	0,00	0,00	0,00	0,00	
5	501	2017/67	02 020214	O	20	80		01/2017	12/2019	23.000,00	0,00	23.000,00	0,00	0,00	0,00	0,00	0,00	
5	501	2017/67	02 070109	O	20	80		01/2017	12/2019	18.600,00	0,00	18.600,00	0,00	0,00	0,00	0,00	0,00	
5	501	2017/78	02 02010201	O	100			05/2017	12/2020	21.140,00	8.700,00	29.840,00	9.117,80	14.486,10	23.603,90	86,52	60,59	
5	501	2017/78	02 02010202	O	100			05/2017	12/2020	277.700,00	164.200,00	441.900,00	300.914,30	252.279,70	553.194,00	90,85	74,47	
5	501	2018/2	02 020101	O	100			01/2018	12/2021	34.800,00	7.400,00	42.200,00	172.399,77	29.845,13	202.244,90	85,76	94,24	
5	501	2018/2	02 020217	O	100			01/2018	12/2021	43.000,00	28.000,00	71.000,00	42.660,22	26.000,36	68.660,58	60,47	60,42	
5	501	2018/7																

# Execução Anual das Grandes Opções do Plano

## Município de Tavira

(designação da autarquia local)

Ano: 2019  
(unidade: €)

Obj. Prog	Projeto	Designação	Código Classificação Orçamental	Formal de Realiz.	Fonte Financiamento (%)			Datas (Mês/Ano)		Montante Previsto			Montante executado			Nível Execução Anual (%)	Nível Execução Global (%)
					AC	AA	FC	Início	Fim	Ano	Anos seguintes	Total	Anos Anteriores	Ano	Total		
5	501	FOMENTAR A QUALIDADE E A MELHORIA CONTINUA DOS SERVIÇOS DE FUNCIONAMENTO INTERNO															
5	501	2018/7	02 070109	O	100			01/2018	12/2021	18.100,00	1.300,00	19.400,00	157.478,47	18.034,05	175.512,52	99,64	99,23
5	501	2018/40															
5	501	2018/40 1	02 01030901	P	100			01/2018	12/2021	104.750,00	98.500,00	203.250,00	0,00	80.826,09	80.826,09	77,16	39,77
5	501	2018/40 2	02 020212	O	100			01/2018	12/2021	202.370,00	167.500,00	369.870,00	0,00	148.817,25	148.817,25	73,54	40,24
5	501	2018/41	02 020203	O	100			01/2018	12/2022	57.900,00	168.000,00	225.900,00	0,00	27.448,77	27.448,77	47,41	12,15
5	501	2018/43	02 020222	O	100			01/2018	12/2022	1.000,00	90.000,00	91.000,00	0,00	0,00	0,00	0,00	0,00
5	501	2018/44	02 020214	O	100			01/2018	12/2021	5.600,00	6.700,00	12.300,00	0,00	4.059,00	4.059,00	72,48	33,00
5	501	2018/45	02 020208	O	100			01/2018	12/2020	3.700,00	1.900,00	5.600,00	0,00	1.845,00	1.845,00	49,86	32,95
5	501	2018/52	02 020219	O	100			01/2018	12/2021	65.000,00	87.000,00	152.000,00	0,00	43.576,08	43.576,08	67,04	28,67
5	501	2018/102	02 07010409	O	100			02/2018	12/2021	62.800,00	8.800,00	71.600,00	37.505,54	35.286,21	72.771,75	56,16	66,70
5	501	2019/1															
5	501	2019/1 1	02 010101	P	100			01/2019	12/2023	164.500,00	658.000,00	822.500,00	0,00	153.096,52	153.096,52	93,07	18,61
5	501	2019/1 2	02 01010401	P	100			01/2019	12/2023	4.868.800,00	19.848.000,00	24.717.800,00	0,00	4.833.162,10	4.833.162,10	99,25	19,55
5	501	2019/1 3	02 01010402	P	100			01/2019	12/2023	210.700,00	1.045.200,00	1.255.900,00	0,00	87.428,22	87.428,22	41,49	6,95
5	501	2019/1 4	02 01010403	P	100			01/2019	12/2023	100,00	400,00	500,00	0,00	0,00	0,00	0,00	0,00
5	501	2019/1 5	02 01010404	P	100			01/2019	12/2023	92.400,00	1.489.600,00	1.582.000,00	0,00	57.362,30	57.362,30	62,08	3,63
5	501	2019/1 6	02 01010601	P	100			01/2019	12/2023	100,00	400,00	500,00	0,00	0,00	0,00	0,00	0,00
5	501	2019/1 7	02 01010602	P	100			01/2019	12/2023	100,00	400,00	500,00	0,00	0,00	0,00	0,00	0,00
5	501	2019/1 8	02 01010603	P	100			01/2019	12/2023	100,00	400,00	500,00	0,00	0,00	0,00	0,00	0,00
5	501	2019/1 9	02 01010604	P	100			01/2019	12/2023	100,00	400,00	500,00	0,00	0,00	0,00	0,00	0,00
5	501	2019/1 10	02 010108	P	100			01/2019	12/2023	10.700,00	42.800,00	53.500,00	0,00	6.215,42	6.215,42	58,09	11,62
5	501	2019/1 11	02 010109	P	100			01/2019	12/2023	161.000,00	1.444.000,00	1.605.000,00	0,00	82.155,11	82.155,11	51,03	5,12
5	501	2019/1 12	02 010111	P	100			01/2019	12/2023	68.600,00	274.400,00	343.000,00	0,00	61.846,50	61.846,50	90,16	18,03
5	501	2019/1 13	02 010112	P	100			01/2019	12/2023	300,00	1.200,00	1.500,00	0,00	0,00	0,00	0,00	0,00
5	501	2019/1 14	02 010113	P	100			01/2019	12/2023	525.200,00	2.300.600,00	2.825.800,00	0,00	457.576,56	457.576,56	87,2	16,19
5	501	2019/1 15	02 010114	P	100			01/2019	12/2023	966.500,00	4.066.000,00	5.032.500,00	0,00	919.450,83	919.450,83	95,13	18,27
5	501	2019/1 16	02 010115	P	100			01/2019	12/2023	120.000,00	480.000,00	600.000,00	0,00	102.749,20	102.749,20	85,62	17,12
5	501	2019/1 17	02 010201	P	100			01/2019	12/2023	100,00	400,00	500,00	0,00	0,00	0,00	0,00	0,00
5	501	2019/1 18	02 010202	P	100			01/2019	12/2023	255.000,00	1.000.000,00	1.255.000,00	0,00	253.720,16	253.720,16	99,50	20,22
5	501	2019/1 19	02 010204	P	100			01/2019	12/2023	30.000,00	120.000,00	150.000,00	0,00	25.957,82	25.957,82	86,53	17,31
5	501	2019/1 20	02 010205	P	100			01/2019	12/2023	3.800,00	15.200,00	19.000,00	0,00	2.926,10	2.926,10	77,00	15,40
5	501	2019/1 21	02 010211	P	100			01/2019	12/2023	105.600,00	422.400,00	528.000,00	0,00	85.317,51	85.317,51	80,79	16,16
5	501	2019/1 22	02 010212	P	100			01/2019	12/2023	100,00	400,00	500,00	0,00	0,00	0,00	0,00	0,00
5	501	2019/1 23	02 01021301	P	100			01/2019	12/2023	100,00	400,00	500,00	0,00	0,00	0,00	0,00	0,00







# Execução Anual das Grandes Opções do Plano

## Município de Tavira

(designação da autarquia local)

Ano: 2019  
(unidade: €)

Obj. Prog	Projeto	Designação	Código Classificação Orçamental	Forma de Realiz	Fonte Financiamento (%)			Datas (Mês/Ano)		Montante Previsto			Montante executado		Nível Execução Anual (%)	Nível Execução Global (%)	
					AC	AA	FC	Início	Fim	Ano	Anos seguintes	Total	Anos Anteriores	Ano			Total
5	501	FOMENTAR A QUALIDADE E A MELHORIA CONTINUA DOS SERV. FUNCIONAMENTO INTERNO															
5	501	2019/7	02 070101	O	100			01/2019	12/2023	401.000,00	4.000,00	405.000,00	195.000,00	0,00	0,00	32,50	
5	501	2019/7	02 07010202	O	100			01/2019	12/2023	1.000,00	4.000,00	5.000,00	0,00	0,00	0,00	0,00	
5	501	2019/7	02 07010307	O	100			01/2019	12/2023	401.000,00	4.000,00	405.000,00	0,00	0,00	0,00	0,00	
5	501	2019/7	02 07010301	O	100			01/2019	12/2023	408.000,00	20.000,00	428.000,00	0,00	0,00	0,00	0,00	
5	501	2019/7	02 070107	O	100			01/2019	12/2023	130.000,00	400.000,00	530.000,00	228.995,54	0,00	0,00	43,42	
5	501	2019/7	02 070108	O	100			01/2019	12/2023	52.000,00	20.000,00	72.000,00	0,00	0,00	12,47		
5	501	2019/7	02 070109	O	100			01/2019	12/2023	80.000,00	40.000,00	120.000,00	0,00	0,00	17,33		
5	501	2019/7	02 0701002	O	100			01/2019	12/2023	349.000,00	800.000,00	1.149.000,00	668.218,62	0,00	0,00	46,83	
5	501	2019/7	02 070111	O	100			01/2019	12/2023	1.000,00	4.000,00	5.000,00	0,00	0,00	0,00		
5	501	2019/7	02 070112	O	100			01/2019	12/2023	1.000,00	4.000,00	5.000,00	1.470,00	0,00	0,00	22,72	
5	501	2019/7	02 07010602	O	100			01/2019	12/2023	392.000,00	80.000,00	472.000,00	0,00	0,00	0,00		
5	501	2019/7	02 07010409	O	100			01/2019	12/2023	72.600,00	80.000,00	152.600,00	137.694,32	0,00	0,00	52,26	
5	501	2019/7	02 070115	O	100			01/2019	12/2023	85.000,00	120.000,00	205.000,00	54.917,46	0,00	0,00	26,98	
5	501	2019/8	02 08050102	T	100			01/2019	12/2023	21.000,00	4.000,00	25.000,00	0,00	0,00	0,00		
5	501	2019/8	02 08050104	T	100			01/2019	12/2023	2.110,00	4.000,00	6.110,00	0,00	0,00	0,00		
5	501	2019/8	02 080701	T	100			01/2019	12/2023	225.890,00	800.000,00	1.025.890,00	131.090,13	0,00	0,00	20,34	
5	501	2019/8	02 08010101	T	100			01/2019	12/2023	189.000,00	4.000,00	193.000,00	0,00	0,00	0,00		
5	501	2019/11	02 08010102	T	100			01/2019	12/2023	1.000,00	4.000,00	5.000,00	0,00	0,00	0,00		
5	501	2019/11	02 110299	O	100			01/2019	12/2023	1.000,00	4.000,00	5.000,00	0,00	0,00	0,00		
5	501	2019/11	02 110201	O	100			01/2019	12/2023	100.000,00	40.000,00	140.000,00	0,00	0,00	0,00		
5	501	2019/64	02 020201	O	100			01/2019	12/2023	8.800,00	36.000,00	44.800,00	78.289,30	0,00	0,00	41,69	
5	501	2019/65	02 020220	O	100			01/2019	12/2023	60.000,00	240.000,00	300.000,00	46.543,20	0,00	0,00	70,30	
5	501	2019/66	02 020219	O	100			01/2019	12/2023	25.000,00	181.290,00	206.290,00	0,00	0,00	15,61		
5	501	2019/67	02 020201	O	100			01/2019	12/2023	310.000,00	1.200.000,00	1.510.000,00	1.478.286,73	0,00	0,00	9,99	
5	501	2019/68	02 020213	O	100			01/2019	12/2023	38.000,00	140.000,00	178.000,00	90.189,37	0,00	0,00	59,81	
5	501	2019/72	02 070115	O	100			01/2019	12/2019	150.000,00	0,00	150.000,00	119.394,93	0,00	0,00	44,52	
5	501	2019/76	02 020220	O	100			01/2019	12/2023	8.000,00	60.000,00	68.000,00	0,00	0,00	0,00		
5	501	2019/78	02 020203	O	100			01/2019	12/2023	50.000,00	800.000,00	850.000,00	11.963,42	0,00	0,00	1,41	
5	501	2019/79	02 020214	O	100			01/2019	12/2023	15.000,00	260.000,00	275.000,00	0,00	0,00	0,00		
Totais do Programa 501:										22.642.950,00	64.677.941,00	87.320.891,00	10.952.206,44	16.379.338,52	27.331.544,96	72,34	27,81
5	502	2013/44	03 100603	O				01/2013	12/2025	126.000,00	504.000,00	630.000,00	768.107,54	123.272,89	891.380,43	97,84	63,76

# Execução Anual das Grandes Opções do Plano

## Município de Távira

(designação da autarquia local)

Ano: 2019

(unidade: €)

Obj. Prog	Projeto	Ano / N.º Ação	Designação	Código Classificação Orçamental	Forma de Realiz.	Fonte Financiamento (%)			Datas (Mês/Ano)		Montante Previsto			Montante executado			Nível Execução Anual (%)	Nível Execução Global (%)	
						AC	AA	FC	Início	Fim	Ano	Anos seguintes	Total	Anos Anteriores	Ano	Total			
5	502	2013/44	2/2	CGD - Horta do Carmo/67 fogos - Juros	03 03010302	O				01/2013	12/2025	1.000,00	4.000,00	5.000,00	14.086,82	425,43	14.512,25	42,54	76,03
5	502	2013/44	3	CGD - Horta do Carmo/57 fogos	03 100603	O				01/2013	12/2025	45.000,00	180.000,00	225.000,00	275.899,70	41.282,24	317.121,94	91,74	63,32
5	502	2013/44	3/2	CGD - Horta do Carmo/57 fogos - Juros	03 03010302	O				01/2013	12/2025	800,00	3.200,00	4.000,00	4.848,12	142,46	4.990,58	17,81	56,40
5	502	2013/44	4	CGD - Atalaia 66 fogos	03 100603	O				01/2013	12/2026	117.000,00	468.000,00	585.000,00	679.901,35	114.540,45	794.441,80	97,90	62,81
5	502	2013/44	4/2	CGD - Atalaia 66 fogos - Juros	03 03010302	O				01/2013	12/2026	1.500,00	5.500,00	7.000,00	16.277,93	721,63	16.999,56	48,11	73,03
5	502	2013/44	5	CGD - Atalaia 66 fogos (s/bonificação)	03 100603	O				01/2013	12/2026	35.000,00	140.000,00	175.000,00	181.008,80	31.003,01	212.011,81	86,58	59,55
5	502	2013/44	5/2	CGD - Atalaia 66 fogos (s/bonificação) - Juros	03 03010302	O				01/2013	12/2026	1.000,00	4.000,00	5.000,00	11.013,00	490,57	11.503,57	49,06	71,84
5	502	2013/44	9	CGD - III OCA - Hab. Social St.ª Catarina 24 fogos (não bonificado)	03 100603	O				01/2013	12/2027	46.000,00	184.000,00	230.000,00	264.695,51	44.984,37	309.659,88	97,75	62,60
5	502	2013/44	9/2	CGD - III OCA - Hab. Social St.ª Catarina 24 fogos (bonificado) - Amortização	03 03010302	O				01/2013	12/2027	2.000,00	8.000,00	10.000,00	14.250,01	1.198,50	15.448,51	59,93	63,71
5	502	2013/44	10	CGD - III OCA - Hab. Social St.ª Catarina 24 fogos (não bonificado) - Juros	03 100603	O				01/2013	12/2022	17.000,00	51.000,00	68.000,00	96.841,09	16.789,75	113.630,84	98,76	66,93
5	502	2013/44	10/2	CGD - III OCA - Hab. Social St.ª Catarina 24 fogos (não bonificado) - Amortização	03 03010302	O				01/2013	12/2022	2.000,00	6.000,00	8.000,00	11.882,67	640,81	12.523,48	32,04	52,99
5	502	2013/44	12	CGD - Hab. Social Bairro Jara	03 100603	O				01/2013	12/2032	5.000,00	20.000,00	25.000,00	23.089,59	3.939,64	27.029,23	78,79	56,21
5	502	2013/44	12/2	CGD - Hab. Social Bairro Jara - Amortização	03 03010302	O				01/2013	12/2032	300,00	1.200,00	1.500,00	1.046,13	0,00	1.046,13	0,00	41,09
5	502	2013/44	14	INH - Atalaia	03 100603	O				01/2013	12/2020	42.000,00	21.000,00	63.000,00	241.138,84	41.114,76	282.253,62	97,89	92,60
5	502	2013/44	14/1	INH - Atalaia - Amortização	03 03010302	O				01/2013	12/2020	1.000,00	500,00	1.500,00	8.036,04	233,95	8.269,99	23,40	66,72
5	502	2013/44	15	BPI - Hab.Social Quinta das Salinas	03 100603	O				01/2013	12/2030	127.500,00	500.000,00	627.500,00	743.806,51	127.401,72	871.208,23	99,92	63,53
5	502	2013/44	15/2	BPI - Hab.Social Quinta das Salinas - Amortização	03 03010302	O				01/2013	12/2030	5.000,00	20.000,00	25.000,00	56.029,31	4.120,81	60.150,12	82,42	74,23
5	502	2013/45	1	Empréstimos de médio/longo prazo não excecionados	03 100603	O				01/2013	12/2020	205.000,00	205.000,00	410.000,00	1.188.216,93	200.908,22	1.389.127,15	99,00	86,92
5	502	2013/45	1/1	CGD - Horta do Carmo/Instalações diversas - Amortização	03 03010302	O				01/2013	12/2020	2.000,00	2.000,00	4.000,00	27.564,91	709,58	28.274,49	35,48	89,58
5	502	2013/45	2	CGD - Horta do Carmo/Instalações diversas - Juros	03 100603	O				01/2013	12/2024	45.000,00	180.000,00	225.000,00	261.961,17	44.996,73	306.957,90	99,99	63,04
5	502	2013/45	2/1	CGD - Financiamento de Investimentos 2004 - Amortização	03 03010302	O				01/2013	12/2024	1.000,00	4.000,00	5.000,00	16.231,39	544,75	16.776,14	54,47	79,02
5	502	2013/45	2/2	CGD - Financiamento de Investimentos 2004 - Juros	03 100603	O				01/2013	12/2030	2.000,00	8.000,00	10.000,00	11.199,84	1.890,71	13.084,55	94,54	61,74
5	502	2013/45	3	CGD - Hab. Social Fração H - Lote 11	03 03010302	O				01/2013	12/2030	100,00	400,00	500,00	357,50	17,27	374,77	17,27	43,70

19/03/2020

Ana Lúcia de Anastácio e Ferro Roque

Pág. 16 de 18

# Execução Anual das Grandes Opções do Plano

## Município de Távira

(designação da autarquia local)

Ano: 2019

(unidade: €)

Obj. Prog	Projeto		Designação	Código Classificação Orçamental	Forma de Realiz.	Forma Fonte Financiamento			Montante Previsto			Montante executado		Nível Execução Global (%)	
	Ano / Nº Ação	Projeto				%			Ano	Anos seguintes	Total	Anos Anteriores	Ano		Total
						AC	AA	FC						Ano	
5	502	2013/45	4		CGD - Investimentos 2009										
5	502	2013/45	4/1	03	100603	0	100		180.000,00	700.000,00	880.000,00	994.147,41	179.163,16	1.173.310,57	99,54
5	502	2013/45	4/2	03	03010302	0	100		40.000,00	160.000,00	200.000,00	284.024,97	31.759,56	325.784,53	79,40
5	502	2013/45	5		BPI - Parque Industrial										
5	502	2013/45	5/1	03	100603	0	100		134.000,00	0,00	134.000,00	798.076,56	133.012,76	931.089,32	99,89
5	502	2013/45	5/2	03	03010302	0	100		100,00	0,00	100,00	6.498,09	0,00	6.498,09	98,48
5	502	2013/45	9		BES - Financiamento investimentos de 2003										
5	502	2013/45	9/1	03	100603	0	100		38.000,00	152.000,00	190.000,00	223.280,64	36.999,00	260.279,64	97,37
5	502	2013/45	9/2	03	03010302	0	100		3.000,00	12.000,00	15.000,00	19.521,38	1.782,63	21.304,01	59,42
5	502	2013/45	10		CCA - Terreno Sítio Cara de Pau										
5	502	2013/45	10/1	03	100603	0	100		30.000,00	90.000,00	120.000,00	163.272,36	28.043,01	191.315,37	93,48
5	502	2013/45	10/2	03	03010302	0	100		1.000,00	3.000,00	4.000,00	9.483,13	366,33	9.849,46	38,63
5	502	2013/45	12		CCA - Cine-Teatro										
5	502	2013/45	12/1	03	100603	0	100		100.000,00	200.000,00	300.000,00	581.056,32	97.490,34	678.546,66	97,49
5	502	2013/45	12/2	03	03010302	0	100		100,00	200,00	300,00	6.953,93	0,00	6.953,93	0,00
5	502	2013/45	13		CCA - Equipamentos Diversos										
5	502	2013/45	13/1	03	100603	0	100		61.000,00	183.000,00	244.000,00	348.342,95	60.454,93	409.797,88	99,11
5	502	2013/45	13/2	03	03010302	0	100		2.500,00	7.500,00	10.000,00	26.500,71	1.482,44	27.983,15	59,70
5	502	2013/45	15		EQ - Recuperação Igreja Nossa Senhora das Ondas										
5	502	2013/45	15/1	03	100605	0	100		16.000,00	40.000,00	56.000,00	44.415,38	15.974,95	60.390,33	98,84
5	502	2013/45	15/2	03	03010502	0	100		3.000,00	7.500,00	10.500,00	15.183,76	1.772,01	16.955,77	59,07
5	502	2015/9	3		Ativos financeiros										
5	502	2015/9	3	02	090802	T	100		88.500,00	44.300,00	132.800,00	663.686,25	88.491,50	752.177,75	99,99
5	502	2019/3	1		Juros de mora				100,00	400,00	500,00	305,30	55,99	361,29	56,99
5	502	2019/3	2		Outros encargos financeiros				50.000,00	400.000,00	450.000,00	49.542,13	34.273,19	83.815,32	86,55
5	502	2019/14	1		Contrato de locação financeira										
5	502	2019/14	1	02	070203	0	100		60.000,00	240.000,00	300.000,00	0,00	0,00	0,00	0,00
5	502	2019/14	2	03	030303	0	100		10.000,00	40.000,00	50.000,00	0,00	0,00	0,00	0,00
5	503	2017/15	9		Juros				1.647.500,00	4.799.700,00	6.447.200,00	9.162.717,97	1.512.482,07	10.675.200,04	91,80
5	503	2017/15	9		ASSEMBLEIA MUNICIPAL										
5	503	2017/15	9	01	020217	O	100		3.230,00	0,00	3.230,00	3.228,00	1.076,00	4.304,00	33,31
5	503	2018/105	1		Publicidade										
5	503	2018/105	1	01	04050104	T	100		1.300,00	0,00	1.300,00	0,00	1.250,00	1.250,00	96,15
5	503	2019/12	1		Transferências correntes										
5	503	2019/12	1	01	010204	P	100		1.000,00	4.000,00	5.000,00	772,05	0,00	772,05	0,00
5	503	2019/12	1		Associações de Assembleias Municipais										
5	503	2019/12	1	01	010204	P	100		1.000,00	4.000,00	5.000,00	772,05	0,00	772,05	0,00
5	503	2019/12	1		Despesas correntes										
5	503	2019/12	1	01	010204	P	100		1.000,00	4.000,00	5.000,00	772,05	0,00	772,05	0,00
5	503	2019/12	1		Ajudas de custo										
5	503	2019/12	1	01	010204	P	100		1.000,00	4.000,00	5.000,00	772,05	0,00	772,05	0,00

Ana Lúcia de Anastácio e Ferro Roque

19/03/2020

# Execução Anual das Grandes Opções do Plano

## Município de Tavira

(designação da autarquia local)

Ano: 2019  
(unidade: €)

Obj. Prog	Projeto	Designação	Código Classificação Orçamental	Forma de Realiz.	Fonte Financiamento (%)			Datas (Mês/Ano)		Montante Previsto			Montante executado			Nível Execução Anual (%)	Nível Execução Global (%)
					AC	AA	FC	Início	Fim	Ano	Anos seguintes	Total	Anos Anteriores	Ano	Total		
5	503	FOMENTAR A QUALIDADE E A MELHORIA CONTINUA DOS SERVIÇOS À ASSEMBLEIA MUNICIPAL	01 01021303	P	100			01/2019	12/2023	15.000,00	60.000,00	75.000,00	24.381,40	11.881,64	36.263,04	79,21	36,49
5	503	Senhas de presença	01 020118	O	100			01/2019	12/2023	500,00	2.000,00	2.500,00	30,00	30,00	60,00	6,00	2,37
5	503	Livros e documentação técnica	01 020121	O	100			01/2019	12/2023	500,00	2.000,00	2.500,00	0,00	0,00	0,00	0,00	0,00
5	503	Aquisição de outros bens	01 020213	O	100			01/2019	12/2023	500,00	2.000,00	2.500,00	0,00	0,00	0,00	0,00	0,00
5	503	Deslocações e estadas	01 020217	O	100			01/2019	12/2023	3.500,00	16.000,00	19.500,00	0,00	0,00	0,00	0,00	0,00
5	503	Publicidade	01 020225	O	100			01/2019	12/2023	500,00	2.000,00	2.500,00	60,00	143,73	203,73	28,75	7,96
5	503	Outros serviços															
5	503	Transferências correntes															
5	503	ANAM - Associação Nacional de Assembleias Municipais	01 04050104	T	100			01/2019	12/2023	1.300,00	5.200,00	6.500,00	0,00	0,00	0,00	0,00	0,00
Totais do Programa 503:										27.330,00	93.200,00	120.530,00	28.471,45	14.381,37	42.852,82	52,62	28,76
Totais do Objetivo 5:										24.317.780,00	69.570.841,00	93.888.621,00	20.143.395,86	17.906.201,96	38.049.597,82	73,63	33,37
Total Geral:										51.700.000,00	114.377.270,00	166.077.270,00	33.156.249,65	28.152.980,49	61.309.230,14	54,45	30,77

O ORGÃO EXECUTIVO  
Em 2 de Junho de 2020  
Ana Anastácio

O ORGÃO DELIBERATIVO  
Em ... de ..... de .....



# Execução Anual do Plano Plurianual de Investimentos

## Município de Tavira

(designação da autarquia local)

Ano: 2019  
(unidade: €)

Obj. Prog	Projeto	Ano / Nº Ação	Designação	Código Classificação Orçamental	Forma de Realiz.	Fonte Financiamento (%)			Datas (Mês/Ano)		Montante Previsto			Montante executado		Nível Execução Anual (%)	Nível Execução Global (%)	
						AC	AA	FC	Início	Fim	Ano	Anos seguintes	Total	Anos Anteriores	Ano			Total
1	101		POTENCIAR A ATRATIVIDADE E O DESENVOLVIMENTO DE TAVIRA															
1	101	2019/26	Estudos e projetos	02 070115	O	100			01/2019	12/2023	50.000,00	200.000,00	250.000,00	0,00	0,00	0,00	0,00	0,00
1	101	2019/70	Outras obras de conservação e beneficiação da rede viária do concelho	02 07030301	E	100			01/2019	12/2023	1.000.000,00	2.000.000,00	3.000.000,00	124.100,35	8.278,21	132.378,56	0,83	4,24
1	101	2019/71	Obras de conservação nas coberturas das lojas do mercado Municipal	02 07010303	E	100			01/2019	12/2019	158.000,00	0,00	158.000,00	0,00	144.160,00	144.160,00	91,24	91,24
1	101	2019/73	Beneficiação da ecovia do litoral Algarvio	02 07030301	E	100			01/2019	12/2023	480.000,00	400.000,00	880.000,00	0,00	0,00	0,00	0,00	0,00
									Totais do Programa 101:		8.944.300,00	9.513.132,00	18.457.432,00	2.775.023,74	1.007.525,76	3.782.549,50	11,26	17,61
1	102		TURISMO															
1	102	2017/62	CRESC Algarve 2020 Promoção Turística	02 07010409	O	40	60		01/2017	12/2019	19.500,00	0,00	19.500,00	0,00	19.439,54	19.439,54	99,69	99,69
1	102	2017/62	Sinalética						Totais do Programa 102:		19.500,00	0,00	19.500,00	0,00	19.439,54	19.439,54	99,69	99,69
									Totais do Objetivo 1:		8.963.800,00	9.513.132,00	18.476.932,00	2.775.023,74	1.026.965,30	3.801.989,04	11,46	17,69

# Execução Anual do Plano Plurianual de Investimentos

## Município de Tavira

(designação da autarquia local)

Ano: 2019

(unidade: €)

Obj. Prog	Projeto	Designação	Código Classificação Orçamental	Forma de Realiz.	Fonte Financiamento (%)			Datas (Mês/Ano)		Montante Previsto			Montante executado			Nível Execução Anual (%)	Nível Execução Global (%)					
					AC	AA	FC	Início	Fim	Ano	Anos seguintes	Total	Anos Anteriores	Ano	Total							
2	201	AFIRMAR E PRESERVAR A IDENTIDADE DE TAVIRA, A CULTURA E PATRIMÓNIO																				
2	201	2016/66	02 07010307	E	100			02/2016	12/2019	11.800,00	0,00	11.800,00	252.282,64	2.772,95	255.055,59	23,50	96,58					
2	201	2016/82	02 07010307	E	40	60		02/2016	12/2020	3.245.100,00	1.934.200,00	5.179.300,00	48.467,99	1.293.890,89	1.342.358,88	39,87	25,68					
2	201	2017/40	02 07010301	E	100			01/2017	12/2019	113.700,00	0,00	113.700,00	0,00	0,00	0,00	0,00	0,00					
2	201	2017/44						Tavira Todo o ano com a Dieta Mediterrânica														
2	201	2017/44	02 07011002	O	40	60		01/2017	12/2019	15.000,00	0,00	15.000,00	0,00	0,00	0,00	0,00	0,00					
2	201	2018/65	02 07010307	E	100			01/2018	12/2020	212.000,00	217.000,00	429.000,00	0,00	0,00	0,00	0,00	0,00					
2	201	2018/107	02 07010307	E	100			06/2018	12/2019	74.500,00	0,00	74.500,00	0,00	57.558,00	57.558,00	77,26	77,26					
Totais do Programa 201:										3.672.100,00	2.151.200,00	5.823.300,00	300.750,63	1.354.221,84	1.654.972,47	36,88	27,02					
Totais do Objetivo 2:										3.672.100,00	2.151.200,00	5.823.300,00	300.750,63	1.354.221,84	1.654.972,47	36,88	27,02					



# Execução Anual do Plano Plurianual de Investimentos

## Município de Tavira

(designação da autarquia local)

Ano: 2019

(unidade: €)

Obj. Prog.	Projeto Ano / N.º Ação	Designação	Código Classificação Orçamental	Forma de Realiz.	Fonte Financiamento (%)			Datas (Mês/Ano)		Montante Previsto			Montante executado		Nível Execução Anual (%)	Nível Execução Global (%)
					AC	AA	FC	Início	Fim	Ano	Anos seguintes	Total	Anos Anteriores	Ano		
3	301	PROMOVER A COESÃO SOCIAL DO CONCELHO														
		ACÇÃO SOCIAL														
3	301	2015/59	02 07010203	E	100			04/2015	12/2019	32.600,00	0,00	0,00	502.678,62	23.111,49	525.790,11	70,89
3	301	2018/74	02 07010301	E	100			01/2018	12/2019	34.300,00	0,00	0,00	0,00	34.234,37	34.234,37	99,81
3	301	2019/21	02 07010203	E	100			01/2019	12/2023	176.906,00	5.906,00	0,00	0,00	0,00	0,00	0,00
3	301	2019/27	02 07010306	E	100			01/2019	12/2023	1.000,00	4.000,00	0,00	0,00	0,00	0,00	0,00
3	301	2019/77	02 07011002	O	100			01/2019	12/2023	30.000,00	120.000,00	0,00	0,00	0,00	0,00	0,00
		Totais do Programa 301:								268.900,00	129.906,00	0,00	502.678,62	57.345,86	560.024,48	21,33
3	302	EDUCAÇÃO E JUVENTUDE														
3	302	2015/61	02 07010305	E	50	50		04/2015	12/2019	8.500,00	0,00	0,00	308.777,29	3.680,44	312.457,73	43,30
3	302	2016/57	02 07010305	E	100			02/2016	12/2019	641.000,00	0,00	0,00	25.655,25	315.498,26	341.153,51	48,22
3	302	2016/86	02 07030305	E	100			02/2016	12/2019	125.000,00	0,00	0,00	92.095,24	122.687,11	214.782,35	98,15
3	302	2018/64	02 07010305	E	100			01/2018	12/2020	212.000,00	500.000,00	0,00	0,00	0,00	0,00	0,00
3	302	2018/65	02 07010305	E	100			01/2018	12/2020	212.000,00	352.000,00	0,00	0,00	0,00	0,00	0,00
3	302	2019/22	02 07010305	E	100			01/2019	12/2023	131.000,00	70.227,00	0,00	0,00	16.489,36	16.489,36	12,59
3	302	2019/23	02 07030305	E	100			01/2019	12/2023	101.000,00	203.000,00	0,00	0,00	0,00	0,00	0,00
		Totais do Programa 302:								1.430.500,00	1.125.227,00	0,00	426.627,78	458.355,17	884.882,95	32,04
3	303	DESPORTO														
3	303	2013/74	02 070101	O	100			01/2013	12/2032	18.000,00	72.000,00	0,00	107.740,08	17.956,68	125.696,76	98,76
3	303	2018/11	02 07010406	E	100			01/2018	12/2019	133.200,00	0,00	0,00	24.276,16	61.361,59	85.637,75	46,07
3	303	2018/67	02 07010302	E	100			01/2018	12/2020	908.000,00	1.500.000,00	0,00	0,00	260.442,68	260.442,68	28,94
3	303	2019/24	02 07010302	E	100			01/2019	12/2023	25.000,00	20.000,00	0,00	0,00	8.167,93	8.167,93	32,67
3	303	2019/25	02 07010406	E	100			01/2019	12/2023	120.000,00	4.000,00	0,00	0,00	3.435,66	3.435,66	2,86
3	303	2019/69	02 07011002	O	100			01/2019	12/2023	81.200,00	100.000,00	0,00	19.338,38	28.547,33	47.885,71	58,16
3	303	2019/74	02 07010406	E	100			01/2019	12/2020	100.000,00	200.000,00	0,00	0,00	0,00	0,00	0,00
3	303	2019/82	02 07010302	O	100			01/2019	12/2019	500.000,00	0,00	0,00	0,00	0,00	0,00	0,00
		Totais do Programa 303:								1.877.400,00	1.896.000,00	0,00	151.354,62	379.911,87	531.266,49	20,24
		Totais do Objetivo 3:								3.576.800,00	3.151.133,00	0,00	1.080.661,02	895.612,90	1.976.173,92	25,31

# Execução Anual do Plano Plurianual de Investimentos

## Município de Tavira

(designação da autarquia local)

Ano: 2019

(unidade: €)

Obj Prog	Projeto	Designação	Código Classificação Orçamental	Forma de Realiz	Fonte Financiamento (%)			Datas (Mês/Ano)		Montante Previsto			Montante executado		Nível Execução Anual (%)	Nível Execução Global (%)	
					AC	AA	FC	Início	Fim	Ano	Anos seguintes	Total	Anos Anteriores	Ano			Total
4	401	AFIRMAR TAVIRA EM TERMOS DE SEGURANÇA, MOBILIDADE E PROTEÇÃO CIVIL															
4	401	Equipamento de proteção individual	02 07011002	O	100			01/2018	12/2019	69.000,00	0,00	69.000,00	26.636,68	42.319,44	61,33	72,10	
4	401	Ferramentas e utensílios	02 070111	O	100			01/2019	12/2023	10.000,00	40.000,00	50.000,00	0,00	0,00	0,00	0,00	
4	401	Aquisição de material de transporte	02 07010602	O	100			01/2019	12/2023	70.000,00	120.000,00	190.000,00	15.228,47	36.358,00	51,94	25,14	
4	401	Equipamento básico	02 07011002	O	100			01/2019	12/2023	87.000,00	140.000,00	227.000,00	29.890,97	15.408,68	17,71	17,63	
4	401	Equipamento de proteção individual	02 07011002	E	100			01/2019	12/2023	30.000,00	120.000,00	150.000,00	0,00	892,15	2,97	0,59	
								Totais do Programa 401:		266.000,00	420.000,00	686.000,00	71.755,12	94.978,27	35,71	22,00	
4	402	AMBIENTE E SUSTENTABILIDADE															
4	402	CRESC Algarve 2020 - Património Natural															
4	402	Sinalética	02 07010409	O	40	60		01/2017	12/2019	24.700,00	0,00	24.700,00	0,00	0,00	0,00	0,00	
4	402	Parque Natureza	02 07030301	E	40	60		01/2017	12/2020	265.000,00	300.000,00	565.000,00	0,00	0,00	0,00	0,00	
4	402	Requalificação do canal municipal	02 07010301	E	100			01/2018	12/2020	150.000,00	300.000,00	450.000,00	0,00	0,00	0,00	0,00	
4	402	Conservação, reparação de cemitérios na área do município	02 07030312	E	100			01/2019	12/2023	216.000,00	4.000,00	220.000,00	0,00	640,52	0,30	0,29	
4	402	Instalação de sanitários públicos na ilha de Tavira	02 07010413	E	100			02/2019	12/2019	150.000,00	0,00	150.000,00	0,00	0,00	0,00	0,00	
								Totais do Programa 402:		805.700,00	604.000,00	1.409.700,00	0,00	640,52	0,08	0,05	
4	403	PLANEAMENTO URBANÍSTICO															
4	403	Plano de urbanização de Tavira	02 070115	O	100			01/2003	12/2019	17.700,00	0,00	17.700,00	224.440,31	0,00	0,00	92,69	
4	403	Plano de mobilidade e acessibilidade para a aldeia de Santo Estêvão	02 070115	O	100			01/2009	12/2019	7.800,00	0,00	7.800,00	7.805,60	0,00	0,00	49,37	
4	403	Plano de mobilidade e acessibilidade para a aldeia de Conceição de Tavira	02 070115	O	100			01/2009	12/2019	11.600,00	0,00	11.600,00	11.220,00	0,00	0,00	49,17	
4	403	Plano de mobilidade e acessibilidade para a vila de Santa Luzia	02 070115	O	100			01/2009	12/2019	21.000,00	0,00	21.000,00	5.102,40	0,00	0,00	19,55	
4	403	Plano de mobilidade e acessibilidade para a vila de Luz de Tavira	02 070115	O	100			01/2009	12/2019	13.900,00	0,00	13.900,00	13.500,00	0,00	0,00	49,27	
4	403	Avaliação ambiental estratégica para o plano de urbanização de Tavira	02 070115	O	100			01/2009	12/2019	17.600,00	0,00	17.600,00	11.552,22	0,00	0,00	39,63	
4	403	Avaliação ambiental estratégica e mapa de ruído concelho de Tavira	02 070115	O	100			01/2015	12/2019	18.500,00	0,00	18.500,00	18.450,00	0,00	0,00	49,93	
4	403	Revisão da delimitação das áreas integradas da RAN 02 e REN- Concelho Tavira	02 070115	O	100			01/2015	12/2019	51.000,00	0,00	51.000,00	33.947,01	0,00	0,00	39,96	
								Totais do Programa 403:		159.100,00	0,00	159.100,00	325.817,54	0,00	0,00	67,19	
								Totais do Objetivo 4:		1.230.800,00	1.024.000,00	2.254.800,00	397.572,66	95.618,79	7,77	18,59	

# Execução Anual do Plano Plurianual de Investimentos

## Município de Tavira

(designação da autarquia local)

Ano: 2019

(unidade: €)

Obj. Prog	Projeto	Designação	Código Classificação Orçamental	Forma de Realiz.	Fonte Financiamento (%)			Datas (Mês/Ano)		Montante Previsto			Montante executado			Nível Execução Anual (%)	Nível Execução Global (%)
					AC	AA	FC	Início	Fim	Ano	Anos seguintes	Total	Anos Anteriores	Ano	Total		
5	501	FOMENTAR A QUALIDADE E A MELHORIA FAMILIAR DOS SERV. FUNCIONAMENTO INTERNO	02 07011002	O	20	80	0	01/2017	12/2019	75.100,00	0,00	0,00	75.030,00	0,00	75.030,00	99,91	99,91
5	501	2017/77	02 070107	O	20	80	0	01/2017	12/2019	44.300,00	0,00	0,00	56.661,44	0,00	56.661,44	0,00	56,12
5	501	2017/64	02 070108	O	20	80	0	01/2017	12/2019	204.000,00	0,00	0,00	203.692,92	0,00	203.692,92	99,85	99,85
5	501	2017/64	02 070108	O	20	80	0	01/2017	12/2019	50.000,00	0,00	0,00	0,00	0,00	0,00	0,00	0,00
5	501	2017/67	02 070109	O	20	80	0	01/2017	12/2019	18.600,00	0,00	0,00	0,00	0,00	0,00	0,00	0,00
5	501	2018/102	02 070109	O	100	0	0	01/2018	12/2021	18.100,00	1.300,00	8.800,00	157.478,47	18.034,05	175.512,52	99,64	99,23
5	501	2019/7	02 07010409	O	100	0	0	02/2018	12/2021	62.800,00	8.800,00	37.505,54	35.266,21	72.771,75	56,16	66,70	
5	501	2019/7	02 070101	O	100	0	0	01/2019	12/2023	401.000,00	4.000,00	195.000,00	0,00	195.000,00	0,00	32,50	
5	501	2019/7	02 07010202	O	100	0	0	01/2019	12/2023	1.000,00	4.000,00	0,00	0,00	0,00	0,00	0,00	
5	501	2019/7	02 07010307	O	100	0	0	01/2019	12/2023	401.000,00	4.000,00	0,00	0,00	0,00	0,00	0,00	
5	501	2019/7	02 07010301	O	100	0	0	01/2019	12/2023	408.000,00	20.000,00	0,00	0,00	0,00	0,00	0,00	
5	501	2019/7	02 070107	O	100	0	0	01/2019	12/2023	130.000,00	400.000,00	228.895,54	100.565,29	329.560,83	77,37	43,42	
5	501	2019/7	02 070108	O	100	0	0	01/2019	12/2023	52.000,00	20.000,00	0,00	8.981,14	17,27	12,47		
5	501	2019/7	02 070109	O	100	0	0	01/2019	12/2023	80.000,00	40.000,00	0,00	20.794,74	25,99	17,33		
5	501	2019/7	02 07011002	O	100	0	0	01/2019	12/2023	345.000,00	800.000,00	668.218,62	182.853,69	851.072,31	52,39	46,83	
5	501	2019/7	02 070111	O	100	0	0	01/2019	12/2023	1.000,00	4.000,00	0,00	0,00	0,00	0,00	0,00	
5	501	2019/7	02 070112	O	100	0	0	01/2019	12/2023	1.000,00	4.000,00	1.470,00	0,00	1.470,00	0,00	22,72	
5	501	2019/7	02 07010602	O	100	0	0	01/2019	12/2023	392.000,00	80.000,00	0,00	0,00	0,00	0,00	0,00	
5	501	2019/7	02 07010409	O	100	0	0	01/2019	12/2023	72.600,00	80.000,00	137.894,32	14.065,67	151.759,99	19,37	52,28	
5	501	2019/7	02 070115	O	100	0	0	01/2019	12/2023	85.000,00	120.000,00	54.917,46	12.609,32	67.526,78	14,83	25,98	
5	501	2019/72	02 070115	O	100	0	0	01/2019	12/2019	150.000,00	0,00	0,00	0,00	0,00	0,00	0,00	
Totais do Programa 501:										2.995.500,00	1.590.100,00	1.537.941,39	671.913,03	2.209.854,42	22,42	36,08	
5	502	OPERAÇÕES FINANCEIRAS															
5	502	2019/14	Contrato de locação financeira														

# Execução Anual do Plano Plurianual de Investimentos

## Município de Tavira

(designação da autarquia local)

Ano: 2019  
(unidade: €)

Obj. Prog	Projeto	Designação	Código Classificação Orçamental	Forma de Realiz.	Fonte Financiamento (%)			Datas (Mês/Ano)		Montante Previsto			Montante executado		Nível Execução Anual (%)	Nível Execução Global (%)	
					AC	AA	FC	Início	Fim	Ano	Anos seguintes	Total	Anos Anteriores	Ano			Total
5	502	FOMENTAR A QUALIDADE E A MELHORIA CONTINUA DOS SERV. OPERAÇÕES FINANCEIRAS	02 070203	O	100			01/2019	12/2023	60.000,00	240.000,00	300.000,00	0,00	0,00	0,00	0,00	
5	502	Edifícios - Rendas								60.000,00	240.000,00	300.000,00	0,00	0,00	0,00	0,00	
Totais do Programa 502:										3.056.500,00	1.830.100,00	4.886.600,00	1.537.941,39	671.913,03	2.209.854,42	21,98	34,40
Totais do Objetivo 5:										20.500.000,00	17.669.565,00	38.169.565,00	6.091.849,44	4.044.331,86	10.136.181,30	19,73	22,90
Total Geral:																	

O ORGÃO EXECUTIVO  
Em 2 de Junho de 2020  
Ana Anastácio

O ORGÃO DELIBERATIVO  
Em ... de ..... de .....

Handwritten notes and signatures in blue ink at the top right of the page.

*[Handwritten marks and signatures]*

município  
**tavira**

*[Handwritten mark]*

**FLUXOS DE CAIXA**

## Recebimentos

## Saldo da Gerência Anterior

18.722.603,24

Execução Orçamental  
Operações de Tesouraria18.580.988,11  
141.615,13

## Total das Receitas Orçamentais

30.827.551,16

## Receitas Correntes

29.153.426,35

01	Impostos directos	16.536.946,92
0102	Outros	16.536.946,92
010202	Imposto municipal sobre imóveis	7.432.479,65
010203	Imposto único de circulação	798.290,19
010204	Imposto municipal sobre transm. onerosas imóveis	8.306.177,08
02	Impostos indirectos	1.335.304,17
0202	Outros	1.335.304,17
020206	Impostos indirectos específicos das autarq.locais	1.335.304,17
02020601	Mercados e feiras	1.674,80
02020602	Loteamentos e obras	1.132.749,19
02020603	Ocupação da via pública	148.097,25
02020605	Publicidade	30.638,48
02020699	Outros	22.144,45
0202069901	Taxa municipal de direitos de passagem	13.159,65
0202069902	Taxa de depósito da ficha técnica da habitação	5.898,22
0202069999	Outros	3.086,58
04	Taxas, multas e outras penalidades	710.359,59
0401	Taxas	628.281,67
040123	Taxas específicas das autarquias locais	628.281,67
04012301	Mercados e feiras	4.775,50
04012302	Loteamentos e obras	370.952,49
04012303	Ocupação da via pública	95.395,85
04012399	Outras	157.157,83
0401239901	Taxa de depósito da ficha técnica da habitação	1.286,20
0401239902	Taxa pela emissão do certificado de registo	8.925,00
0401239903	Taxa de ocupação	119.969,31
0401239999	Outros	26.977,32
0402	Multas e outras penalidades	82.077,92
040201	Juros de mora	3.381,77
040204	Coimas e penalidades por contra-ordenações	71.504,26
040299	Multas e penalidades diversas	7.191,89
05	Rendimentos da propriedade	2.170.520,23
0502	Juros-Sociedades financeiras	21.260,10
050201	Bancos e outras instituições financeiras	21.260,10
0510	Rendas	2.149.260,13
051099	Outros	2.149.260,13
05109901	Concessão do Parque de Campismo	27.109,20
05109903	Concessão da EDP	1.637.537,42
05109904	Concessão de Parquímetros	179.753,36
05109906	Parque Eólico do Malhanito	258.049,35

## Recebimentos

## Total das Receitas Orçamentais

30.827.551,16

## Receitas Correntes

29.153.426,35

05109999	Outros	46.810,80
06	Transferências correntes	6.948.131,62
0602	Sociedades financeiras	8.575,42
060202	Companhias de seguros e fundos de pensões	8.575,42
0603	Administração central	6.939.556,20
060301	Estado	6.533.699,50
06030101	Fundo de Equilíbrio Financeiro	4.825.594,00
06030102	Fundo Social Municipal	397.158,00
06030103	Participação fixa no IRS	1.004.259,00
06030199	Outras	306.688,50
0603019901	Direção geral estabelecimentos escolares	306.688,50
060306	Estado-Particip.comunit.projectos co-financiados	69.137,89
06030601	CRESCAlgarve 2020	67.569,15
0603060101	Simplex 2.0	4.608,57
0603060103	Património Natural	2.730,60
0603060104	Qualif. e promoção turística e cultural de Tavira	33.150,15
0603060105	Dieta Mediterrânica	7.822,60
0603060106	FOME - Festival de objetos e Marionetas	12.272,94
0603060108	GIP	2.230,28
0603060110	PARU	2.518,75
0603060199	Outros CRESCAlgarve 2020	2.235,26
06030699	Outros	1.568,74
060307	Serviços e fundos autónomos	336.718,81
06030701	Autoridade Nacional Protecção Civil	51.920,02
06030702	INEM	160.052,51
06030704	Instituto da Segurança Social, IP	30.624,30
06030705	Ministério da Administração Interna	7.692,64
06030799	Outros	86.429,34
07	Venda de bens e serviços correntes	1.101.844,61
0701	Venda de bens	16.797,03
070103	Publicações e impressos	7.788,55
070108	Mercadorias	8.552,78
07010801	Água	8.552,78
070199	Outros	455,70
0702	Serviços	658.314,21
070208	Serv.sociais,recreativos,culturais e de desporto	40.844,40
07020803	Serviços culturais	17.494,40
0702080399	Outros	17.494,40
07020804	Serviços desportivos	23.350,00
0702080401	Piscinas Municipais	7.073,50
0702080402	Campos de Ténis	1.320,80
0702080499	Outros	14.955,70
070209	Serviços específicos das autarquias	612.221,26
07020903	Transportes colectivos de pessoas e mercadorias	43.209,38
0702090301	Transportes efetuados p/bombeiros ou ambulância	202,18
0702090302	Transportes escolares	11.681,45

(designação da autarquia local)

(unidade: €)

## Recebimentos

## Total das Receitas Orçamentais

30.827.551,16

## Receitas Correntes

29.153.426,35

0702090303	Transportes de pessoas e mercadorias	31.325,75
07020904	Trabalhos por conta de particulares	37.119,80
07020905	Cemitérios	81.715,87
07020906	Mercados e feiras	125.304,72
07020908	Parques de campismo	173.066,00
07020909	Canídeos e gatídeos	322,80
07020910	Prolongamento de horário	22.955,76
07020911	Alimentação escolar	126.862,37
07020999	Outros	1.664,56
070299	Outros	5.248,55
07029999	Outros	5.248,55
0703	Rendas	426.733,37
070301	Habitações	392.290,30
070302	Edifícios	25.483,37
070399	Outras	8.959,70
08	Outras receitas correntes	350.319,21
0801	Outras	350.319,21
080199	Outras	350.319,21
08019901	Indemniz.por deterior,roubo extravio bens patrim.	283,65
08019902	Indem.estrag.prov.outrem viat.outr.equip.aut.local	3.844,67
08019903	IVA reembolsado	15.149,35
08019905	Cobrança coerciva	102,00
08019906	Assistência técnica - TaviraVerde	328.893,47
08019999	Diversas	2.046,07

## Receitas Capital

1.665.346,34

09	Venda de bens de investimento	57.000,00
0903	Edifícios	57.000,00
090301	Sociedades e quase-sociedades não financeiras	57.000,00
10	Transferências de capital	1.608.346,34
1003	Administração central	1.608.346,34
100301	Estado	795.098,00
10030101	Fundo de Equilibrio Financeiro	491.496,00
10030105	N.º 3 art.º 35.º Lei n.º 73/2013	303.602,00
100307	Estado-Particip.comunitária project.co-financiados	813.248,34
10030701	CRESCAlgarve 2020	813.248,34
1003070101	Simplex 2.0	184.317,59
1003070103	PARU	13.725,78
1003070106	Reabilitação Cine-Teatro António Pinheiro	207.104,49
1003070108	Saúde - USM	57.022,80
1003070109	Rede Escolar	122.247,50
1003070199	Outros CRESCAlgarve 2020	228.830,18

## Receitas Outras

8.778,47

15	Reposições não abatidas nos pagamentos	8.778,47
1501	Reposições não abatidas nos pagamentos	8.778,47
150101	Reposições não abatidas nos pagamentos	8.778,47



Fluxos de Caixa

Município de Tavira

Ano: 2019

(designação da autarquia local)

(unidade: €)

**Recebimentos**

Operações de Tesouraria

1.833.955,45

**Total ....**

**51.384.109,85**

(designação da autarquia local)

(unidade: €)

## Pagamentos

## Total das Despesas Orçamentais

28.152.980,49

## Despesas Correntes

14.381,37

01	01	Despesas com o pessoal	11.881,64
01	0102	Abonos variáveis ou eventuais	11.881,64
01	010213	Outros suplementos e prémios	11.881,64
01	01021303	Senhas de presença	11.881,64
01	02	Aquisição de bens e serviços	1.249,73
01	0201	Aquisição de bens	30,00
01	020118	Livros e documentação técnica	30,00
01	0202	Aquisição de serviços	1.219,73
01	020217	Publicidade	1.076,00
01	020225	Outros serviços	143,73
01	04	Transferências correntes	1.250,00
01	0405	Administração local	1.250,00
01	040501	Continente	1.250,00
01	04050104	Associações de municípios	1.250,00

## Despesas Correntes

22.419.126,09

02	01	Despesas com o pessoal	9.224.848,48
02	0101	Remunerações certas e permanentes	6.761.042,76
02	010101	Titulares órgãos soberania e memb. órgãos autárq.	153.096,52
02	010104	Pessoal quadros-Regime contrato individ. trabalho	4.977.952,62
02	01010401	Pessoal em funções	4.833.162,10
02	01010402	Alterações obrigatórias de posicionamento renumera	87.428,22
02	01010404	Recrutamento de Pessoal para novos postos de trab	57.362,30
02	010108	Pessoal aguardando aposentação	6.215,42
02	010109	Pessoal em qualquer outra situação	82.155,11
02	010111	Representação	61.846,50
02	010113	Subsidio de refeição	457.576,56
02	010114	Subsídio de férias e de Natal	919.450,83
02	010115	Remunerações por doença e maternidade/paternida	102.749,20
02	0102	Abonos variáveis ou eventuais	427.073,49
02	010202	Horas extraordinárias	253.720,16
02	010204	Ajudas de custo	25.957,82
02	010205	Abono para falhas	2.926,10
02	010211	Subsídio de turno	85.317,51
02	010213	Outros suplementos e prémios	59.151,90
02	01021302	Outros	54.687,70
02	01021303	Senhas de presença	4.464,20
02	0103	Segurança social	2.036.732,23
02	010301	Encargos com a saúde	295.661,86
02	010302	Outros encargos com a saúde	71.532,51
02	010303	Subsídio familiar a criança e jovens	24.527,04
02	010304	Outras prestações familiares	4.513,68
02	010305	Contribuições para a segurança social	1.558.986,00
02	01030502	Segurança social dos funcionários públicos	1.487.074,83
02	0103050201	Caixa Geral de Aposentações	1.084.853,70
02	0103050202	Regime Geral	402.221,13

## Pagamentos

## Total das Despesas Orçamentais

28.152.980,49

## Despesas Correntes

22.419.126,09

02	01030503	Segurança social-Regime geral	58.419,04
02	01030504	Outros	13.492,13
02	010309	Seguros	80.826,09
02	01030901	Seguros acidentes trabalho doenças profissionais	80.826,09
02	010310	Outras despesas de segurança social	685,05
02	01031001	Eventualidade Maternidade, Paternidade e Adoção	685,05
02	02	Aquisição de bens e serviços	6.306.945,58
02	0201	Aquisição de bens	1.420.565,34
02	020101	Matérias-primas e subsidiárias	94.927,42
02	020102	Combustíveis e lubrificantes	355.427,77
02	02010201	Gasolina	15.980,59
02	02010202	Gasóleo	271.953,54
02	02010299	Outros	67.493,64
02	020104	Limpeza e higiene	24.201,38
02	020105	Alimentação-Refeições confeccionadas	319.486,80
02	020106	Alimentação-Géneros para confeccionar	2.255,37
02	020107	Vestuário e artigos pessoais	42.890,85
02	020108	Material de escritório	16.881,10
02	020109	Produtos químicos e farmacêuticos	8.720,46
02	020111	Material de consumo clínico	21.838,05
02	020112	Material de transporte-Peças	57.059,57
02	020114	Outro material-Peças	50.031,75
02	020115	Prémios, condecorações e ofertas	83.140,81
02	020117	Ferramentas e utensílios	18.407,30
02	020118	Livros e documentação técnica	773,59
02	020119	Artigos honoríficos e de decoração	215,00
02	020120	Material de educação, cultura e recreio	124.866,43
02	020121	Outros bens	199.441,69
02	0202	Aquisição de serviços	4.886.380,24
02	020201	Encargos das instalações	738.935,53
02	020202	Limpeza e higiene	231.657,22
02	020203	Conservação de bens	129.004,47
02	020204	Locação de edifícios	7.070,18
02	020208	Locação de outros bens	285.811,08
02	020209	Comunicações	71.128,98
02	020210	Transportes	383.487,46
02	020212	Seguros	166.956,44
02	020213	Deslocações e estadas	34.150,46
02	020214	Estudos, pareceres, projectos e consultadoria	42.588,16
02	020215	Formação	33.651,04
02	020216	Seminários, exposições e similares	59.809,69
02	020217	Publicidade	136.627,24
02	020218	Vigilância e segurança	121.385,22
02	020219	Assistência técnica	105.653,29
02	020220	Outros trabalhos especializados	577.747,50
02	020222	Serviços de saúde	7.343,00

(designação da autarquia local)

(unidade: €)

## Pagamentos

			28.152.980,49
<b>Total das Despesas Orçamentais</b>			
<b>Despesas Correntes</b>			<b>22.419.126,09</b>
02	020224	Encargos de cobrança de receitas	372.654,80
02	020225	Outros serviços	1.380.718,48
02	04	Transferências correntes	2.083.472,90
02	0405	Administração local	897.059,89
02	040501	Continente	897.059,89
02	04050102	Freguesias	858.355,48
02	04050104	Associações de municípios	38.704,41
02	0407	Instituições sem fins lucrativos	1.166.180,78
02	040701	Instituições sem fins lucrativos	1.166.180,78
02	0408	Famílias	20.232,23
02	040802	Outras	20.232,23
02	04080201	Programas Ocupacionais	20.232,23
02	05	Subsídios	3.057.273,06
02	0501	Sociedades e quase-sociedades não financeiras	2.826.165,76
02	050101	Públicas	2.826.165,76
02	05010101	Empresas públicas municipais e intermunicipais	2.826.165,76
02	0508	Famílias	231.107,30
02	050803	Outras	231.107,30
02	06	Outras despesas correntes	1.746.586,07
02	0602	Diversas	1.746.586,07
02	060201	Impostos e taxas	1.719.281,78
02	06020101	Impostos e taxas pagos pela Autarquia	84.968,71
02	0602010199	Outros	84.968,71
02	06020102	Restituições de impostos ou taxas cobrados	1.634.313,07
02	060202	Activos incorpóreos	18.759,69
02	060203	Outras	8.544,60
02	06020301	Outras restituições	199,30
02	06020304	Serviços bancários	6.488,63
02	06020305	Outras	1.856,67
<b>Despesas Capital</b>			<b>4.295.482,46</b>
02	07	Aquisição de bens de capital	4.044.331,86
02	0701	Investimentos	3.331.797,24
02	070101	Terrenos	17.956,68
02	070102	Habitações	23.111,49
02	07010203	Reparação e beneficiação	23.111,49
02	070103	Edifícios	2.404.391,18
02	07010301	Instalações de serviços	39.338,87
02	07010302	Instalações desportivas e recreativas	268.610,61
02	07010303	Mercados e instalações de fiscalização sanitária	320.546,54
02	07010305	Escolas	335.668,06
02	07010307	Outros	1.440.227,10
02	070104	Construções diversas	140.231,14
02	07010406	Instalações desportivas e recreativas	64.797,25
02	07010409	Sinalização e trânsito	75.433,89
02	070106	Material de transporte	36.358,00

## Pagamentos

## Total das Despesas Orçamentais

28.152.980,49

## Despesas Capital

4.295.482,46

02	07010602	Outro	36.358,00
02	070107	Equipamento de informática	100.585,29
02	070108	Software informático	212.674,06
02	070109	Equipamento administrativo	38.828,79
02	070110	Equipamento básico	345.051,29
02	07011002	Outro	345.051,29
02	070115	Outros investimentos	12.609,32
02	0703	Bens de domínio público	712.534,62
02	070303	Outras construções e infraestruturas	712.534,62
02	07030301	Viadutos, arruamentos e obras complementares	485.605,13
02	07030304	Iluminação pública	18.374,15
02	07030305	Parques e jardins	122.687,11
02	07030308	Viação rural	82.555,23
02	07030310	Infraestruturas p/ distribuição energia eléctrica	2.672,48
02	07030312	Cemitérios	640,52
02	08	Transferências de capital	104.294,09
02	0807	Instituições sem fins lucrativos	104.294,09
02	080701	Instituições sem fins lucrativos	104.294,09
02	09	Activos financeiros	88.491,50
02	0908	Unidades de participação	88.491,50
02	090802	Socied.e quase socied.não financeiras-Públicas	88.491,50
02	11	Outras despesas de capital	58.365,01
02	1102	Diversas	58.365,01
02	110201	Restituições	58.365,01

## Despesas Correntes

80.747,91

03	03	Juros e outros encargos	80.747,91
03	0301	Juros da dívida pública	46.418,73
03	030103	Socied.financ.-Bancos e outras instit. financeiras	44.646,72
03	03010302	Empréstimos de médio e longo prazos	44.646,72
03	030105	Admin.pública-Admin.central-Estado	1.772,01
03	03010502	Empréstimos de médio e longo prazo	1.772,01
03	0305	Outros juros	55,99
03	030502	Outros	55,99
03	03050202	Juros de mora	55,99
03	0306	Outros encargos financeiros	34.273,19
03	030601	Outros encargos financeiros	34.273,19

## Despesas Capital

1.343.242,66

03	10	Passivos financeiros	1.343.242,66
03	1006	Empréstimos a médio e longo prazos	1.343.242,66
03	100603	Socied.financ.-Bancos e outras instit. financeiras	1.327.267,71
03	100605	Admin.pública-Admin.central-Estado	15.974,95

(designação da autarquia local)

**Pagamentos**

<b>Operações de Tesouraria</b>		<b>1.844.273,33</b>
<b>Saldo para a Gerência Seguinte</b>		<b>21.386.856,03</b>
Execução Orçamental Operações de Tesouraria	21.255.558,78 131.297,25	<b>51.384.109,85</b>
<b>Total ....</b>		<b>51.384.109,85</b>

O ORGÃO EXECUTIVO

Em ... de ..... de .....  
.....

O ORGÃO DELIBERATIVO

Em ... de ..... de .....  
.....

(designação da autarquia local)

## Recebimentos

<b>Saldo da Gerência Anterior</b>		<b>18.722.603,24</b>
Execução Orçamental	18.580.988,11	
Operações de Tesouraria	141.615,13	
<b>Total das Receitas Orçamentais</b>		<b>30.827.551,16</b>
Receitas Correntes		29.153.426,35
Receitas Capital		1.665.346,34
Receitas Outras		8.778,47
<b>Operações de Tesouraria</b>		<b>1.833.955,45</b>
<b>Total ....</b>		<b>51.384.109,85</b>

## Pagamentos

<b>Total das Despesas Orçamentais</b>		<b>28.152.980,49</b>
Despesas Correntes		22.514.255,37
Despesas Capital		5.638.725,12
<b>Operações de Tesouraria</b>		<b>1.844.273,33</b>
<b>Saldo para a Gerência Seguinte</b>		<b>21.386.856,03</b>
Execução Orçamental	21.255.558,78	
Operações de Tesouraria	131.297,25	
<b>Total ....</b>		<b>51.384.109,85</b>

O ORGÃO EXECUTIVO


Em .... de ..... de .....

.....

O ORGÃO DELIBERATIVO

Em .... de ..... de .....

.....



**CONTAS DE ORDEM**




## Município de Tavira

Ano: 2019

Unidade: Euros

### 8.2.26 - Contas de Ordem

Contas		SALDO GERÊNCIA ANTERIOR		MOVIMENTO ANUAL		SALDO GERÊNCIA SEGUINTE	
Código	Designação	Devedor	Credor	Devedor	Credor	Devedor	Credor
<b>Garantias e Cauções</b>							
093	Garantias e Cauções de Terceiros						
0932	Garantias e Cauções de Terceiros, Prestadas	3.307.583,55		577.642,63		3.885.226,18	
09321	Prestadas por Fornecedores de c/c	658.362,16		68.417,47		726.779,63	
09322	Prestadas por Fornecedores de Imobilizado	2.628.221,39		509.225,16		3.137.446,55	
09323	Prestadas por Outros Credores	21.000,00				21.000,00	
0933	Garantias e Cauções de Terceiros, Devolvidas				287.391,66		287.391,66
09331	Devolvidas a Fornecedores de c/c						
09332	Devolvidas a Fornecedores de Imobilizado				287.391,66		287.391,66
09333	Devolvidas a Outros Credores						
0934	Garantias e Cauções de Terceiros, Acionadas				26.045,31	26.045,31	
09341	Acionadas a Fornecedores de c/c						
09342	Acionadas a Fornecedores de Imobilizado				26.045,31	26.045,31	
09343	Acionadas a Outros Credores						
<b>Total de Garantias e Cauções</b>		3.307.583,55		577.642,63	313.436,97	3.571.789,21	
<b>Recibos para Cobrança</b>							
092	Recibos para Cobrança (Receita virtual)						
0921	À responsabilidade do Tesoureiro	119.031,09			11.783,22	107.247,87	
0922	À responsabilidade de Outros Agentes	18.419,60				18.419,60	
<b>Total de Recibos para Cobrança</b>		137.450,69		0,00	11.783,22	125.667,47	
<b>Total</b>		3.445.034,24		577.642,63	325.220,19	3.697.456,68	



**OPERAÇÕES DE TESOURARIA**

# Operações de Tesouraria

Município de Távira

Ano: 2019

(designação da autarquia local)

(unidade: EUR)

Código	CONTAS Designação	SALDO GERÊNCIA ANTERIOR		MOVIMENTO ANUAL		SALDO GERÊNCIA SEGUINTE	
		Devedor	Credor	Devedor	Credor	Devedor	Credor
217	Clientes e utentes c/ cauções						
2421	Trabalho dependente		58.502,00	777.994,00	777.967,00		57.875,00
2422	Trabalho independente		768,75	7.481,10	7.116,47		404,12
2423	Capitais						
2424	Prediais		35,62	35,62	987,08		987,08
2425	Pensões			1.058,93	1.058,93		
2426	Sobretaxa de IRS						
2427	IRS categoria A4						
2428	Sobretaxa IRS cat. H		3,00		30,00		33,00
2429	Sobre outros rendimentos						
244121	Aquisição Onerosa (01.0.00)						
244122	Arrendamento e Subarrendamento (02.0.00)						
244123	Outros Contratos (08.0.00)		50,00				50,00
244124	Outros Estabelecimentos (12.3.20)						
2441251	Outras Licenças (12.5.10)						
2441252	Outras Licenças (12.5.20)						
244126	Escrituras (15.1.00)						
244127	Contratos (15.7.00)						
244128	Cartazes e Anúncios (19.1.00)						
244129	Publicidade em Catálogos (19.2.00)						
2451	ADSE			215.687,25	215.782,40		95,15
2452	CGA - Empreiteiros		2.987,76	1.055,31			1.932,45
2453	Segurança Social - Regime Geral /Taxa Social Única			217.442,04	217.442,04		
2454	CGA			512.125,86	512.430,81		304,95
2455	Montepio dos Servidores do Estado						
2458	Cofres de previdência						
2459	Outras contribuições						

# Operações de Tesouraria

## Município de Tavira

Ano: 2019

(designação da autarquia local)

Código	Designação	SALDO GERÊNCIA ANTERIOR		MOVIMENTO ANUAL		SALDO GERÊNCIA SEGUINTE	
		Devedor	Credor	Devedor	Credor	Devedor	Credor
24900	Desc. Venc. Helena Maria Gaspar Viegas			89,37	89,37		
24901	Parte licença exercício de caça						
24902	Parte cartas de caçadores e renovações						
24903	Parte de licença uso e porte de arma caça e recr.						
24904	Parte de concessão aut.tro.ven.ced. armas caça						
24905	Fundo fiscalização de explosivos						
24906	Escrituras (emolumentos) Cons.Reg.Centrais						
24907	Licença de caça (10%)						
24908	Desc.Venc.António F.B.Domingues			995,55	995,55		
24909	Desc. Venc. Paula Cristina M.D.Botelho Couto						
24910	Dec.Venc.António Fal.Pereira						
24911	Desc.Venc.Branca A.P.S.Neves			342,38	342,38		
24912	Desc. Venc. Cesar Martins Baptista						
24913	Desc.Venc. João Miguel Botelho Couto						
24914	Desc.Venc. Ana Maria Marques Rosa Silva						
24915	Desc.Venc.Jaime Jacinto Santos Palma			1.256,58	1.139,35		
24916	Desc. Venc. Arsénio Pereira Teixeira						
24917	Desc.Venc. Luis Filipe Nunes Dias Ferreira						
24918	Desc. Venc. Luísa Maria Botelho Viegas Correia						
24919	Cheques anulados em trânsito há mais seis meses						
24920	Desc.Venc.Inês Maria Nunes Tomás						
24921	Multas						
24922	Desc.Venc. A.F.B.Domingues Tribunal						
24923	SAD/GNR						
24924	Desc.Venc. Paulo Alexandre Pereira Correia						
24925	Desc. Venc.César Miguel Viegas Cartó						
24926	Des.Venc.Luis Filipe Nunes Dias Ferreira			102,52	102,52		

Ana Lúcia de Anastácio e Ferro Roque

# Operações de Tesouraria

## Município de Tavira

Ano: 2019

(designação da autarquia local)

(unidade: EUR)

Código	CONTAS Designação	SALDO GERÊNCIA ANTERIOR		MOVIMENTO ANUAL		SALDO GERÊNCIA SEGUINTE	
		Devedor	Credor	Devedor	Credor	Devedor	Credor
24927	Desc. Venc. Rogério Orlando Camacho dos Santos						
24928	Desc. Venc. Domingas António João Cavaco						
24929	SEF		545,00	8.897,50	8.925,00		572,50
24930	Autoridade Nacional Protecção Civil						
24931	Direcção-Geral das Actividades Económicas						
24932	Desc.Venc.Maria Dina Afonso Chagas Fernandes						
24933	Desc.Venc.Francisco José Dias Campos		121,72	1.959,34	1.837,62		
24934	Desc.Venc.Maria do Carmo Palma Santos						
24935	Desc.Venc.Verónica Isabel Teixeira Neto						
24936	Desc.Venc.Maria Celeste da Cruz Gonçalves						
24937	Desc.Venc.João Miguel Botelho Couto (Finanças)						
24938	Taxas REN		204,33	1.940,00	1.941,30		205,63
24939	Desc.Venc. Monica Maria Faleiro Martins		198,55	796,58	598,03		
24940	Desc.Venc.José Manuel Drago Fernandes Pires						
24941	Desc.Venc.Joaquim Carlos Simão Viegas						
24942	Desc.Venc. José Martins						
24943	Desc.Venc. Luis Manuel Leal Neto						
24944	Desc.Venc.Maria José Domingos Lourenço						
24945	Desc.Venc.Luis Filipe Nunes Dias Ferreira						
24946	Desc.Venc.Luis Eduardo Candeias Agostinho						
24947	Desc.Venc.Luis Miguel Correia Firmino						
24948	Desc.Venc.Aldomiro Silva Conceição						
24949	Desc.Venc.Jorge Luis Pires de Sousa						
24950	Desc.Venc.Maria José Guerreiro Alexandre		267,20	4.351,82	4.084,62		
24951	Desc.Venc.Noel dos Santos Amaro		608,44	2.892,85	2.284,41		
24952	Desc.Venc.José Eduardo Lopes Galhardo						
24953	Desc.Venc.Paulo Jorge Mestre de Sousa		310,39	4.846,84	4.536,45		

# Operações de Tesouraria

## Município de Távira

Ano: 2019

(designação da autarquia local)

(unidade: EUR)

Código	Designação	SALDO GERÊNCIA ANTERIOR		MOVIMENTO ANUAL		SALDO GERÊNCIA SEGUINTE	
		Devedor	Credor	Devedor	Credor	Devedor	Credor
24954	Desc. Venc. Luis Manuel Macedo Santos Pereira						
24955	Desc. Venc. Maria Eleutéria Fagundes dos Reis						
24956	AMA Agência Modernização Administrativa		15,82	31,64		15,82	
24957	Desc. Venc. Antero Rodrigues Pereira						
24958	Desc. Venc. Noel dos Santos Amaro						
24959	Desc. Venc. Mélyssa Julienne Calvário			270,02		270,02	
24960	Desc. Venc. Ana Sofia Sousa Vieira		6,53	1.026,07		1.019,54	
24961	Desc. Venc. Aline Silva Saldanha Reis Gonçalves						
24962	Desc. Venc. José Daniel Neto Santos		404,43	5.237,92		4.833,49	
24963	Des. Venc. José Martins						
24964	Desc. Venc. Maria Julia Dorez Gago Silva Cruz		34,85	901,36		866,51	
24965	Fundo Ambiental			1.000,00		1.000,00	
24966	Guarda Nacional Republicana			107,96		107,96	
24967	Polícia de Segurança Pública			349,17		349,17	
24968	Autoridade Tributária e Aduaneira			200,00		200,00	
24969	Des. Venc. Felício Pinela Enes		158,55	2.080,23		1.921,68	
24970	Desc. Venc. Maria João Lopes Passos			92,23		92,23	
24971	Desc. Venc. José Pedro Lucas						
24972	Desc. Venc. Helena Maria Gaspar Viegas						
24973							
24974	Desc. Venc. Célia Cristina da Silva Pires			90,64		90,64	
24975	Desc. Venc. Susana Mª Fernandes Cansado						
24976	Desc. Venc. Bruno Miguel Salvado Luis						
24977	Desc. Venc. Flávio Miguel Viegas da Silva						
24978	Desc. Venc. Gilda Rosa Fernandes Ismael Horta						
24979	Desc. Venc. Maria Natália dos Santos Rodrigues		19,23	158,47		139,24	
24980	Desc. Venc. Maria João Almeida Curado						

# Operações de Tesouraria

## Município de Tavira

Ano: 2019

(designação da autarquia local)

(unidade: EUR)

Códigos	CONTAS Designação	SALDO GERÊNCIA ANTERIOR		MOVIMENTO ANUAL		SALDO GERÊNCIA SEGUINTE	
		Devedor	Credor	Devedor	Credor	Devedor	Credor
24981	Desc. Venc. Maria Teresa Guerreiro M. de Oliveira						
24982	Desc. Venc. Valentim Jesus Gonçalves						
24983	Desc. Venc. António Fernando Carmo Livramento						
24984	Desc. Venc. Sandra Sofia Menau Vaz Velho						
24985	Desc. Venc. Nuno Miguel Fonseca Mestre						
24986	Desc. Venc. Natália da Conceição Viegas Fernandes		224,17	3.026,33		2.802,16	
24987	Desc. Venc. Nuno Alfredo Cantó Cruz						
24988	Desc. Venc. Célia Maria dos Mártires						
24989	Desc. Venc. António Augusto Carvalho Abreu		175,25	352,25		177,00	
24990	Desc. Venc. Maria Carmo Marques Soares Sacramento						
24991	Desc. Venc. Marco Filipe Vidal Afonso						
24992	Desc. Venc. Paulo Alexandre Nunes Correia		164,35	2.156,23		1.991,88	
24993	Desc. Venc. Stelmo Abel Fonseca Ferreira Barbosa						
24994	Desc. Venc. João Miguel Figueiredo Horta			146,42		146,42	
24995	Desc. Venc. Maria Manuela Quadros			2.690,12		2.485,08	
24996	Desc. Venc. Ilídio Pereira Gonçalves		205,04	1.597,13		1.475,40	
24997	Desc. Venc. Eliseu Portada do Carmo						
24998	Desc. Venc. Jaime de Jesus Rodrigues		93,97				93,97
24999	Desc. Venc. Rui Manuel Mendonça Rodrigues		11,30				
2626	Cauções do pessoal		250,00	1.358,59		1.347,29	
26301	Sind. Agricultura Alimentação e Florestas						
26302	STAL - Sind. Trabalhadores Administração Local		629,28	8.147,90		7.518,62	
26303	Sind. Transp. Fluv. Costa Marinha Mercante						
26304	ATAM - Assoc. Secretários Municipais		28,11	385,46		357,35	
26305	CCD - Centro Cultural e Desportivo		270,00	3.640,00		3.370,00	
26306	SINTAP - Sind. Trab. Administr. Pública		172,61	2.122,26		1.958,03	
26307	Assoc. Nacional Bombeiros Profissionais		74,81	905,35		830,54	
							250,00
							8,38

# Operações de Tesouraria

## Município de Tavira

Ano: 2019

(designação da autarquia local)

Código	CONTAS Designação	SALDO GERÊNCIA ANTERIOR		MOVIMENTO ANUAL		SALDO GERÊNCIA SEGUINTE	
		Devedor	Credor	Devedor	Credor	Devedor	Credor
26308	Cofre Prov. Funcionários e Agentes Estado		171,38	1.514,18		1.342,80	
26309	Assoc. Tec. Profis. Informação e Consumo						
26310	Seguro de Grupo Fidelidade		150,90	1.947,81		1.796,91	
26311	Contribuição Sindical						
26312	Fundo Sind.Assistência						
26313	STFPS Sul e Regiões Autónomas		17,96	246,54		228,58	
26314	Sind. N. P. L. Polit. e Universidade						
26315	Sindicato dos Professores da Zona Sul						
26316	SDPS-Sindicato Democrático dos Professores do Sul		8,50	59,50		51,00	
26317	ASPP/PSP - Assoc. Sind. Profissionais da Polícia		6,89	89,57		82,68	
26318	Serviços Sociais PSP		11,11	144,43		133,32	
26319	IPA - Secção Portuguesa		1,50	19,50		18,00	
26320	Cofre Previdência PSP		0,16	2,08		1,92	
26321	SAD-PSP		77,76	1.244,16		1.166,40	
26851	Por fornecimento de imobilizado		6.213,59	28.163,30		28.163,30	6.213,59
26852	Outros fornecimentos		5.976,82				5.976,82
268531	Cartão jovem						
268532	Tavira Verde		632,35	300,00		300,00	632,35
268533	Comissão Europeia						
268534	Venda de livro "Monografia de Santa Luzia"						
268535	Venda de Peças de Cristina Jorge						
268536	Venda de livros "D.Quixote"						
268537	Venda de livro "O Guia de Tavira"						
268538	Cheques anulados em trânsito há mais de seis meses		10.151,19	5.480,48		759,68	5.430,39
268539	Censos 2011						
268540	Subsídios de férias e natal retidos						
268541	Venda de livros "Campo Arqueológico de Mértola"		2,80			0,70	3,50



# Operações de Tesouraria

## Município de Tavira

Ano: 2019

(designação da autarquia local)

(unidade: EUR)

Código	Designação	SALDO GERÊNCIA ANTERIOR		MOVIMENTO ANUAL		SALDO GERÊNCIA SEGUINTE	
		Devedor	Credor	Devedor	Credor	Devedor	Credor
268542	Venda de livro "Copacabana - panoramas do rio"						
268543	Associação ICCE		50.000,00				50.000,00
268599	Outros		309,69	5.636,59			228,38
<b>TOTAL</b>		0,00	141.615,14	1.844.273,33	1.833.955,45	0,00	131.297,26

9  
município  
**tavira**  
C  
A  
A

**CONTRATAÇÃO ADMINISTRATIVA**









## Município de Távira

### Situação dos Contratos

(unidade: €)

Ano: 2019

Entidade	Objeto	Data	Visto Trib.de Contas		Comprom. na gerência	Pagamentos na gerência		Pagamentos acumulados		
			Nº de Reg.	Data		DI 1º Pag.	R. de Preços		Rev. de Preços	
							Trab. Normais	Trab. a Mais	Trab. Normais	Trab. a Mais
Valor total	Proc. Adjudica.	Di 1º Pag.	Total	Total	Total	Total	Total			
Norsali - Sociedade de Construção Civil, S.A.	Pintura exterior do Pavilhão Dr. Eduardo Mansinho	2016-11-23	154.744,99	Concurso público	2017-02-23	5.431,96	5.431,96	159.625,99	159.625,99	
Norpavi, Lda	2019/300,10.005/6777 - Aquisição de tatamis	2019-09-23	12.280,32	Ajuste direto	2019-12-27	12.280,32	12.280,32	12.280,32	12.280,32	
Ofeitas e Surpresas - Unipessoal, Lda	1-AD/19 Aquisição de brindes promocionais	2019-02-14	24.477,00	Ajuste direto	2019-07-19	24.477,00	24.477,00	24.477,00	24.477,00	
PG Booking - Agendamento e Produção de Espectáculos, Lda	2019/300,10.005/6770 - Aquisição de serviços para apresentação de espetáculo de "Barbara Banderira" ao vivo	2019-09-18	9.225,00	Ajuste direto - Acordo quadro	2019-10-03	9.225,00	9.225,00	9.225,00	9.225,00	
PRAGALGARVE - Desinfestações, Lda	32-CP/18 Aquisição de serviços de correção em espaços e edifícios do Município de Távira e de outras situações pontuais/execucionais	2018-05-24	92.208,49	Consulta prévia	2018-09-28	36.680,32	16.838,70	25.171,95	25.171,95	
Petroleos de Portugal - Petropal, SA	11-AD/17 - Aquisição de combustíveis rodoviários em postos públicos mediante apresentação de cartão frota	2017-05-24	86.100,00	Ajuste direto	2017-07-07	41.676,66	18.704,20	58.370,54	58.370,54	
Playparc - Pavimentos e Equip. Desportivos, Unipessoal Lda	32-AD/18 Aquisição de equipamentos de apoio aos campos de ténis municipais	2018-11-07	15.129,01	Ajuste direto	2019-02-20	15.129,01	15.129,01	15.129,01	15.129,01	
Ponto Pinta, Brindes Publicitários e Artes Gráficas, Lda,	2019/300,10.005/7777 Aquisição de serviços de impressão/colocação de cartazes mupi e limpeza de estruturas	2019-11-26	23.431,50	Ajuste direto	2019-12-27	1.952,62	1.334,55	1.334,55	1.334,55	
Ponto Pinta, Brindes Publicitários e Artes Gráficas, Lda,	6-AD/16 - Aquisição de serviços de impressão e manutenção de estruturas mupi	2016-06-08	32.809,27	Ajuste direto	2016-10-28	9.276,66	9.276,66	32.809,65	32.809,65	
Postal do Algarve - Publicações e Editores, Lda,	49-AD/16 Aquisição de serviços de publicação das deliberações tomadas pelos Órgãos Municipais	2017-04-05	31.473,12	Ajuste direto	2017-05-03	14.257,12	8.608,00	25.824,00	25.824,00	
Radio Gilão - Coop de Radiodifusão, ORL	82-AD/17 Aquisição de serviços de divulgação atividade municipal em rádio de âmbito local	2018-03-21	67.158,00	Ajuste direto simplificado	2018-05-25	24.969,57	14.954,22	32.641,05	32.641,05	
Remobil Inicial Portugal - Serviços de Protecção Ambiental, Lda	64-AD/17 - Aquisição de serviços para a gestão correta dos resíduos hospitalares perigosos	2017-11-17	3.551,93	Ajuste direto	2018-05-04	1.508,88	1.289,98	2.247,72	2.247,72	
Retraventura, Unipessoal, Lda	11-CP/18 - Execução de faixas de gestão e limpeza florestal de terrenos	2018-05-08	51.558,40	Consulta prévia	2018-08-14	10.033,96	10.033,96	27.540,92	27.540,92	
Retraventura, Unipessoal, Lda	5-CP/19 - Aquisição de serviços de silvicultura e execução de faixas de gestão de combustível e limpeza florestal de terrenos no concelho de Távira	2019-04-15	42.507,33	Consulta prévia	2019-05-06	42.507,33	32.551,80	32.551,80	32.551,80	
Rolar ON - Soluções de Engenharia, SA	25-Emp/17 - Intervenção na Rua do Poço da Vaz Varela	2018-04-16	79.033,90	Ajuste direto	2018-07-17	572,06	572,06	79.605,95	79.605,95	
Ruela Music Management, Lda	2019/300,10.005/2395 - Aquisição de serviços para apresentação de espetáculo de Rui Veloso com Banda	2019-06-12	34.440,00	Ajuste direto - Acordo quadro	2019-07-05	34.440,00	34.440,00	34.440,00	34.440,00	
Ruelas e Tabelas, Lda	2019/300,10.005/729 - Locação de equipamentos, no âmbito da VII Feira da Dieta Mediterrânica	2019-09-04	74.205,90	Consulta prévia	2019-09-26	74.205,90	74.205,90	74.205,90	74.205,90	
Rui Miguel Vaz de Silva Lopes (2019/2020)	2019/300,10.005/451 - Kits de material escolar - 1º. Ciclo	2019-07-09	29.770,29	Consulta prévia	2019-09-26	29.770,29	29.770,29	29.770,29	29.770,29	
Rúben Martins, Lda,	2019/300,10.005/346 - Serviços de sonoplastia e iluminação de cena	2019-07-15	80.442,00	Consulta prévia	2019-08-13	57.810,00	46.543,20	46.543,20	46.543,20	
Salvaquático, Lda	24-CP/18 - Aquisição de serviços de vigilância e segurança para as piscinas municipais de Távira	2018-11-16	22.447,50	Consulta prévia	2019-01-17	22.447,50	22.447,50	22.447,50	22.447,50	
Sicil Prebêdo - Prefabricados de Betão, S.A.	2019/300,10.005/100 - Aquisição de pavimento de betão	2019-05-31	9.890,43	Consulta prévia	2019-08-07	9.890,43	5.133,63	5.133,63	5.133,63	
Servepneus - Comércio e Assistência a Pneus, Lda	3-CP/19 Aquisição de pneus, câmaras-de-ar, acessórios e serviços correlacionados	2018-12-21	166.050,00	Concurso público	2019-01-31	55.350,00	27.448,77	27.448,77	27.448,77	
Smartconnect Technologies Unipessoal, Lda,	65-AD/17 Aquisição de serviços para manutenção preventiva do centro de dados	2018-03-29	12.546,00	Ajuste direto	2018-05-24	4.182,00	4.182,00	7.318,50	7.318,50	
Sons da Fortuna, Lda	2019/300,10.005/709 - Locação de equipamentos som, iluminação e vídeo, no âmbito da programação do município para 2019	2019-09-21	51.660,00	Consulta prévia	2019-10-01	36.900,00	36.900,00	36.900,00	36.900,00	
Sons em Trânsito - Espectáculos Culturais Unipessoal, Lda,	Proc.2019/300,10.005/665 - Espectáculo de Adornas com banda	2019-08-21	36.900,00	Ajuste direto - Acordo quadro	2019-10-01	36.900,00	36.900,00	36.900,00	36.900,00	
TECNOVA - Sociedade de Empreitada, S.A.,	Ponte sobre o rio Gilão na ligação do Largo da Caracolinha à Rua do Calis	2019-03-22	1.560.674,15	Concurso público	2019-07-31	516.000,00	201.969,28	201.969,28	201.969,28	
TECNOVA - Sociedade de Empreitada, S.A.,	Requalificação da EN 270 em Santa Catarina da Fonte do Bispo	2017-10-27	665.040,68	Concurso público	3665	82.555,23	82.555,23	744.425,28	744.425,28	
TerraGes, Novas Tecnologias Agro-Florestal Ambiente Lda	Proc. 2019/300,10.005/832 - Aquisição de equipamento GPS	2019-10-25	9.261,90	Ajuste direto	2019-12-19	9.261,90	9.261,90	9.261,90	9.261,90	
Touch Concept-Decoracao de Lda	13-AD/18 - Ajustilhação de placas de sinalética cultural	2018-06-03	19.439,54	Ajuste direto	2019-01-24	19.439,54	19.439,54	19.439,54	19.439,54	

# Município de Tavira

Ano: 2019

## Situação dos Contratos


(unidade: €)

Entidade	Objeto	Data	Valor total	Proc. Adjudicat.	Nº de Reg.	Visto Trib. de Contas		Dt 1º Pag.	Comprom. na gerência		Pagamentos na gerência		Pagamentos acumulados	
						Data	1º Pag.		Trab. Normais	R. de Preços	Trab. a Mais	Total	Trab. Normais	Rev. de Preços
Trimétrica - Engenharia, Lda	3-AD/19 - Aquisição de serviços para elaboração do projeto de execução para a substituição do primeiro troço do passeio no calç. de Cabanas	2019-03-11	23.985,00	Ajuste direto	2019-07-19	23.985,00	2019-07-19	21.586,50	21.586,50	21.586,50	21.586,50	21.586,50	21.586,50	21.586,50
Vecher & Associados - Produção de espetáculos, Lda	2019/200.10.005/688 - Aquisição de serviços para apresentação do espetáculo "Nação valente, com Sérgio Godinho, Camané e Manuela Azevedo ao vivo c/band"	2019-08-21	19.065,00	Ajuste direto - Acordo quadro	2019-09-20	19.065,00	2019-09-20	19.065,00	19.065,00	19.065,00	19.065,00	19.065,00	19.065,00	19.065,00
Veiga Lopes, S.A	Resabilitação do Cine Teatro António Pinheiro	2019-06-21	108.373,12	Concurso público	2019-06-27	108.373,12	2019-07-26	86.375,46	86.375,46	86.375,46	86.375,46	86.375,46	86.375,46	86.375,46
Veiga Lopes, S.A	Resabilitação do Cine Teatro António Pinheiro	2018-05-22	4.977.333,75	Concurso público	2018-07-11	1.193.954,68	2018-11-22	1.193.954,68	1.193.954,68	1.242.422,67	1.242.422,67	1.242.422,67	1.242.422,67	1.242.422,67
Verdasca & Verdasca, S.A.	Proc. 2019/300.10.005/77 - Aquisição de lajetas de betão - Lado Sul	2019-05-30	16.285,20	Ajuste direto	2019-09-20	16.285,20	2019-09-20	16.285,20	16.285,20	16.285,20	16.285,20	16.285,20	16.285,20	16.285,20
Vestigios & Lugares - Constituições, Lda.	Obras de Conservação da Cobertura Exterior do Mercado - Lado Sul	2019-05-22	118.770,64	Consulta prévia	2019-07-26	118.770,64	2019-07-26	118.770,64	118.770,64	118.770,64	118.770,64	118.770,64	118.770,64	118.770,64
Vodafone Portugal - Comunicações Pessoais, S.A.	2-AQ/16 Aquisição de serviços de comunicações de voz e dados em local fixo, no âmbito do AQ para telecomunicações fixas e móveis de voz e dados-lote 1	2016-10-27	42.066,00	Ajuste direto	2017-02-06	28.281,71	2017-02-06	25.314,89	25.314,89	55.835,25	55.835,25	55.835,25	55.835,25	55.835,25
X Sul, Lda.	Aquisição de serviços de manutenção de equipamentos, limpeza, roupa, lavanderia e desinfeção de instalações no Parque de Campismo - Ilha de Tavira	2019-05-30	71.591,50	Consulta prévia	2019-07-09	88.549,54	2019-07-09	88.549,54	88.549,54	88.549,54	88.549,54	88.549,54	88.549,54	88.549,54
Yellownote Unipessoal, Lda	15-AD/18 - Serviços de reestruturação da exposição temporária "Dieta Mediterrânica. Património Cultural Milenar" no MMIT/Palácio da Galeria	2018-07-11	24.354,00	Ajuste direto	2019-05-27	24.354,00	2019-05-27	24.354,00	24.354,00	24.354,00	24.354,00	24.354,00	24.354,00	24.354,00
<b>Total:</b>			<b>27.219.360,47</b>			<b>11.226.766,54</b>		<b>7.490.990,76</b>	<b>0,00</b>	<b>86.375,46</b>	<b>7.577.356,22</b>	<b>13.148.083,09</b>	<b>0,00</b>	<b>86.375,46</b>





**TRANSFERÊNCIAS CORRENTES - DESPESA**




### 8.3.4.1 Transferências correntes

Ano 2019

Unidade: Euros

DISPOSIÇÕES LEGAIS	ENTIDADE BENEFICIÁRIA	VALOR
Programas ocupacionais	Outras operações com o pessoal	20.232,23
Deliberação de 12/02/2019	ABSOL - Associação Beleza Solidária	6.000,00
Deliberação de 09/04/2019	Academia Sénior de Aprendizagem e Solidariedade	2.000,00
Deliberação de 30/07/2019	ACRAL - Assoc. Com. Serv. Região do Algarve	5.670,00
Deliberação de 12/02/2019	ACTA - Companhia de Teatro do Algarve	3.000,00
Deliberação de 05/12/2019	ACTA - Companhia de Teatro do Algarve	3.000,00
Deliberação de 21/05/2019	ADT - Associação Desportiva de Tavira	2.500,00
Deliberação de 05-12-2019	AECT - Associação em Contato Tavira	25.000,00
Deliberação de 15/05/2018	AGECAL - Associação de Gestores Culturais do Algarve	1.000,00
Deliberação de 08/02/2014	Agrupamento de Escolas Dr. Jorge Augusto Correia	5.000,00
Deliberação de 20/12/2019	Agrupamento de Escolas Dr. Jorge Augusto Correia	2.094,83
Deliberação de 20/11/2019	Agrupamento de Escolas Dr. Jorge Augusto Correia	1.410,00
Deliberação de 24/09/2019	Agrupamento de Escolas Dr. Jorge Augusto Correia	4.242,26
Deliberação de 20/11/2019	Agrupamento Vertical Escola B 2.3 D. Manuel I	4.650,00
Deliberação de 05/12/2019	Agrupamento Vertical Escola B 2.3 D. Manuel I	255,00
Deliberação de 20/12/2016	Agrupamento Vertical Escola B 2.3 D. Manuel I	5.000,00
Quota 2019	Alliance de Villes Européennes de Culture	900,00
Deliberação de 26/03/2019	A-NAFA - Associação e Núcleo de Amigos Fotógrafos	1.100,00
Deliberação de 21/05/2019	A-NAFA - Associação e Núcleo de Amigos Fotógrafos	2.500,00
Deliberação de 20/11/2019	Âncora - Associação Centro Comunitário de Santa Luzia	220,00
Deliberação de 29/01/2019	APPC - Associação Portuguesa de Paralisia Cerebral	200,00
Deliberação de 21/05/2019	APTAV - Associação de Armadores e Pescadores de Tavira	2.750,00
Deliberação de 26/03/2019	Armação do Artista - Associação Artístico-cultural	6.100,00
Deliberação de 21/05/2019	Armação do Artista - Associação Artístico-cultural	21.300,00
Deliberação de 02/02/2019	ASLT-ADOTA - Associação dos Animais de Santa Luzia	4.200,00
Deliberação de 20/11/2019	Associação – Açã, Liberdade, Desenv, Educação, Investigação, Ambiente – Aldeia	2.500,00
Deliberação de 21/05/2019	Associação Almadrava - Rede Cultural e Social de Stª Luzia	1.000,00
Deliberação de 26/03/2019	Associação Casa Álvaro de Campos	6.000,00
Deliberação de 21/05/2019	Associação Casa Álvaro de Campos	10.000,00
Deliberação de 12/02/2019	Associação Clube B.C.F.	14.000,00
Deliberação de 24/09/2019	Associação Clube B.C.F.	5.000,00
Deliberação de 12/02/2019	Associação Cultural Rock da Baixamar	3.500,00
Deliberação de 26/03/2019	Associação Cultural Rock da Baixamar	10.000,00
Deliberação de 21/05/2019	Associação Cultural Rock da Baixamar	2.500,00
Deliberação de 26/03/2019	Associação da Academia de Música de Tavira	5.000,00
Deliberação de 30/01/2008	Associação dos Amigos dos Animais Abandonados	2.000,00
Deliberação de 10/01/2017	Associação dos Produtores Florestais da Serra do Caldeirão	8.000,00
Deliberação de 07/05/2019	Associação In Loco de Intervenção, Formação e Estudos para Des. Local	15.000,00
Deliberação de 29/11/2016	Associação In Loco de Intervenção, Formação e Estudos para Des. Local	4.756,44
Deliberação de 26/03/2019	Associação Internacional de Paremeologia	2.500,00
Deliberação de 21/05/2019	Associação Internacional de Paremeologia	6.500,00
Deliberação de 20/11/2019	Associação Jardim Escolas João de Deus	1.250,00
Deliberação de 20/11/2019	Associação Jardim Escola/Infantário de Tavira "O Pimpão"	740,00
Deliberação de 26/03/2019	Associação José Afonso	2.200,00
Deliberação de 21/05/2019	Associação José Afonso	3.000,00
Deliberação de 18/06/2019	Associação Musical do Algarve	30.000,00
Deliberação de 21/08/2019 quota 2019	Associação Nacional de Assembleias Municipais	1.250,00
Quota 2019	Associação Nacional Municípios Portugueses ANMP	4.930,10




### 8.3.4.1 Transferências correntes

Ano 2019

Unidade: Euros

DISPOSIÇÕES LEGAIS	ENTIDADE BENEFICIÁRIA	VALOR
Deliberação de 20/12/2019	Associação Oficina Ciência Viva de Tavira	75.000,00
Deliberação de 21/05/2019	Associação Oncológica do Algarve	260,00
Deliberação de 21/12/2018	Associação Portuguesa Apoio à Vítima	10.800,00
Deliberação de 10/09/2019	Associação Portuguesa Apoio à Vítima	4.200,00
Deliberação de 14/09/1994 Quota 2019	Associação Portuguesa dos Municípios com Centro Histórico	713,00
Deliberação de 15/01/2019	Associação Pró-Partilha e Inserção do Algarve	5.000,00
Deliberação de 02/07/2019	Associação Pró-Partilha e Inserção do Algarve	5.000,00
Deliberação de 24/09/2019	Associação Recognitiva Talentalidade Exeptionada	7.000,00
Deliberação de 09/04/2019	Associação SSVV - Sociedade São Vicente de Paulo	5.000,00
Deliberação de 08/10/2019	Associação SSVV - Sociedade São Vicente de Paulo	3.000,00
Deliberação de 23/04/2019	Associação Terras do Baixo Guadiana	1.000,00
Deliberação de 26/03/2019	ASTA - Associação de Artes e Sabores de Tavira	500,00
Deliberação de 21/05/2019	ASTA - Associação de Artes e Sabores de Tavira	5.000,00
Deliberação de 05/11/2019	ASTA - Associação de Artes e Sabores de Tavira	2.000,00
Quota 2019	ATA - Associação de Turismo do Algarve	4.092,00
Quota 2019	BAD - Assoc. Port. De Bibliotecários, Arquivistas e Documentalistas	180,00
Deliberação de 21/05/2019	Casa do Benfica de Tavira	5.000,00
Deliberação de 26/03/2019	Casa do Povo da Conceição de Tavira	3.000,00
Deliberação de 02/05/2018	Casa do Povo da Luz de Tavira	9.285,00
Deliberação de 21/05/2018	Casa do Povo da Luz de Tavira	8.782,50
Deliberação de 10/09/2019	Casa do Povo da Luz de Tavira	309,95
Deliberação de 21/12/2018	Casa do Povo da Luz de Tavira	24.000,00
Deliberação de 12/02/2019	Casa do Povo de Santo Estevão	3.000,00
Deliberação de 26/03/2019	Casa do Povo de Santo Estevão	7.500,00
Deliberação de 21/05/2019	Casa do Povo de Santo Estevão	5.000,00
Deliberação de 24/09/2019	Casa do Povo de Santo Estevão	18.233,31
Deliberação de 21/05/2019	Centro Cultural Desportivo da CMT - CCD	1.000,00
Deliberação de 21/05/2019	Centro Cultural Desportivo União Ciclismo Tavirense	6.000,00
Deliberação de 18/01/2006	Centro Paroquial de Cachopo	3.600,00
Deliberação de 21/03/2008	Centro Paroquial de Cachopo	5.149,70
Deliberação de 26/03/2019	Centro Paroquial de Cachopo	500,00
Deliberação de 15/05/2018	Centro Paroquial de Cachopo	587,50
Deliberação de 21/05/2019	Centro Paroquial de Cachopo	2.357,50
Deliberação de 10/09/2019	Centro Paroquial de Cachopo	7.500,00
Deliberação de 05/12/2019	Centro Paroquial de Cachopo	10.000,00
Deliberação de 21/05/2019	Centro Social de Santo Estevão	3.685,00
Deliberação de 02/05/2018	Centro Social de Santo Estevão	3.970,00
Deliberação de 02/05/2018	Centro Social Nossa Senhora das Dores	1.132,50
Deliberação de 21/05/2019	Centro Social Nossa Senhora das Dores	1.900,00
Deliberação de 20/11/2019	Centro Social Nossa Senhora das Dores	230,00
Contribuição anual	CI-AMAL Comunidade Intermunicipal do Algarve	28.247,00
Deliberação de 21/05/2019	CI-AMAL Comunidade Intermunicipal do Algarve	1.409,00
Deliberação de 20/11/2019	CI-AMAL Comunidade Intermunicipal do Algarve	938,00
Deliberação de 05/12/2019	CI-AMAL Comunidade Intermunicipal do Algarve	1.353,00
Deliberação de 20/12/2019	CI-AMAL Comunidade Intermunicipal do Algarve	1.114,31
Deliberação de 26/03/2019	Cineclub de Tavira	2.900,00
Deliberação de 21/05/2019	Cineclub de Tavira	5.000,00
Quota 2019	Cittaslow International	2.500,00




### 8.3.4.1 Transferências correntes

Ano 2019

Unidade: Euros

DISPOSIÇÕES LEGAIS	ENTIDADE BENEFICIÁRIA	VALOR
Deliberação de 21/05/2019	Clube Bike Team Tavira	6.000,00
Deliberação de 21/05/2019	Clube Ciclismo de Tavira	75.000,00
Deliberação de 26/03/2019	Clube Ciclismo de Tavira	75.000,00
Deliberação de 21/05/2019	Clube de Basquetebol de Tavira	7.000,00
Deliberação de 15/01/2019	Clube de Tavira - Associação Cultural	3.000,00
Deliberação de 26/03/2019	Clube de Tavira - Associação Cultural	2.950,00
Deliberação de 21/05/2019	Clube de Karaté de Tavira	6.000,00
Deliberação de 21/05/2019	Clube de Ténis de Tavira	6.000,00
Deliberação de 27/08/2019	Clube de Ténis de Tavira	20.000,00
Deliberação de 26/03/2019	Clube de Vela de Tavira	1.000,00
Deliberação de 21/05/2019	Clube de Vela de Tavira	52.000,00
Deliberação de 24/09/2019	Clube de Vela de Tavira	6.800,01
Deliberação de 26/03/2019	Clube Náutico de Tavira	45.000,00
Deliberação de 21/05/2019	Clube Recreativo Tavirense	3.500,00
Deliberação de 13/08/2019	Clube Recreativo Tavirense	2.500,00
Deliberação de 21/05/2019	Clube Recreio e Desporto Santaluziense	7.000,00
Deliberação de 12/02/2019	Corpo de Hoje - Associação Cultural	250,00
Deliberação de 02/07/2019	Corpo de Hoje - Associação Cultural	9.681,88
Deliberação de 26/03/2019	Corpo Nacional dem Escutas, CNE Escutismo Católico	500,00
Deliberação de 21/05/2019	Corpo Nacional dem Escutas, CNE Escutismo Católico	3.250,00
Deliberação de 05/12/2019	Corpo Nacional dem Escutas, CNE Escutismo Católico	12.500,00
Deliberação de 20/11/2019	Cruz Vermelha Portuguesa	500,00
Deliberação de 02/05/2018	Cruz Vermelha Portuguesa	7.512,50
Deliberação de 21/05/2019	Cruz Vermelha Portuguesa	10.282,50
Deliberação de 17/01/2007	Cruz Vermelha Portuguesa	15.000,00
Deliberação de 07/08/2018	Estado Maior do Exército	1.172,45
Deliberação de 16/07/2019	Fábrica da Igreja Paroquial da Freguesia de Santa Catarina	2.500,00
Deliberação de 11/02/2009	Fábrica Igreja Paroquial da Freguesia Cachopo	1.800,00
Deliberação de 27/08/2019	Fábrica Igreja Paroquial da Freguesia Cachopo	650,00
Deliberação de 26/03/2019	Fado com História - Associação Cultural	6.800,00
Quota 2019	Federação dos Bombeiros do Algarve	480,00
DECIR 2019	Federação dos Bombeiros do Algarve	28.883,13
Deliberação de 15/04/2014	Freguesia da Luz de Tavira e Santo Estevão	153.479,28
Eleição Parlamento Europeu	Freguesia da Luz de Tavira e Santo Estevão	114,00
Deliberação de 04/06/2019	Freguesia da Luz de Tavira e Santo Estevão	8.500,00
Recenseamento eleitoral/2018	Freguesia da Luz de Tavira e Santo Estevão	42,91
Recenseamento eleitoral/2019	Freguesia da Luz de Tavira e Santo Estevão	42,95
Deliberação de 15/04/2014	Freguesia de Cachopo	88.182,31
Deliberação de 20/09/2016	Freguesia de Cachopo	17.715,59
Deliberação de 14/06/2018	Freguesia de Cachopo	5.000,00
Recenseamento eleitoral/2018	Freguesia de Cachopo	26,96
Recenseamento eleitoral/2019	Freguesia de Cachopo	26,75
Eleição Parlamento Europeu	Freguesia de Cachopo	50,74
Deliberação de 15/04/2014	Freguesia de Conceição de Cabanas de Tavira	18.000,00
Deliberação de 15/04/2014	Freguesia de Conceição de Cabanas de Tavira	135.398,13
Eleição Parlamento Europeu	Freguesia de Conceição de Cabanas de Tavira	87,42
Deliberação de 04/06/2019	Freguesia de Conceição de Cabanas de Tavira	18.500,00
Recenseamento eleitoral/2018	Freguesia de Conceição de Cabanas de Tavira	36,00
Recenseamento eleitoral/2019	Freguesia de Conceição de Cabanas de Tavira	36,02




**8.3.4.1 Transferências correntes**

Ano 2019

Unidade: Euros

DISPOSIÇÕES LEGAIS	ENTIDADE BENEFICIÁRIA	VALOR
Deliberação de 15/04/2014	Freguesia de Santa Catarina da Fonte do Bispo	96.304,46
Recenseamento eleitoral/2018	Freguesia de Santa Catarina da Fonte do Bispo	31,10
Recenseamento eleitoral/2019	Freguesia de Santa Catarina da Fonte do Bispo	30,98
Eleição Parlamento Europeu	Freguesia de Santa Catarina da Fonte do Bispo	67,78
Deliberação de 04/06/2019	Freguesia de Santa Catarina da Fonte do Bispo	8.500,00
Deliberação de 15/04/2014	Freguesia de Santa Luzia	34.000,00
Deliberação de 15/04/2014	Freguesia de Santa Luzia	32.950,39
Recenseamento eleitoral/2018	Freguesia de Santa Luzia	30,63
Recenseamento eleitoral/2019	Freguesia de Santa Luzia	30,54
Eleição Parlamento Europeu	Freguesia de Santa Luzia	65,98
Deliberação de 21/05/2019	Freguesia de Santa Luzia	17.500,00
Deliberação de 20/11/2019	Freguesia de Santa Luzia	12.500,00
Recenseamento eleitoral/2018	Freguesia de Tavira Santa Maria e Santiago	88,60
Recenseamento eleitoral/2019	Freguesia de Tavira Santa Maria e Santiago	88,39
Eleição Parlamento Europeu	Freguesia de Tavira Santa Maria e Santiago	293,50
Deliberação de 04/06/2019	Freguesia de Tavira Santa Maria e Santiago	8.500,00
Deliberação de 15/04/2014	Freguesia de Tavira Santa Maria e Santiago	202.134,07
Deliberação de 20/04/2005	Fundação Irene Rolo	3.000,00
Deliberação de 09/04/2019	Fundação Irene Rolo	250,00
Deliberação de 08/10/2019	Fundação Irene Rolo	304,50
Deliberação de 26/02/2019	GATO - Grupo Ajuda Toxicodependentes	4.000,00
Deliberação de 02/07/2019	GATO - Grupo Ajuda Toxicodependentes	2.382,00
Deliberação de 21-05-2019	Ginásio Clube de Tavira	5.000,00
Deliberação de 26/03/2019	Grupo Coral "Tavira"	2.300,00
Deliberação de 21/05/2019	Grupo Coral "Tavira"	6.000,00
Deliberação de 17/01/2007	Irmandade da Santa Casa da Misericórdia de Tavira	2.000,00
Deliberação de 11/11/2014	Irmandade da Santa Casa da Misericórdia de Tavira	2.500,00
Deliberação de 26/03/2019	Irmandade da Santa Casa da Misericórdia de Tavira	2.000,00
Deliberação de 22/10/2019	Irmandade da Santa Casa da Misericórdia de Tavira	7.500,00
Deliberação de 20/11/2019	Irmandade da Santa Casa da Misericórdia de Tavira	650,00
Deliberação de 24/09/2019	Kombatefácil - Associação Socio-Cultural, Desportiva	1.500,00
Deliberação de 26/03/2019	Lais de Guia - Associação Cultural do Património Marítimo	500,00
Deliberação de 21/05/2019	Lais de Guia - Associação Cultural do Património Marítimo	2.500,00
Quota 2019	Liga dos Bombeiros Portugueses	250,00
Deliberação de 21/05/2019	Liga dos Combatentes	500,00
Deliberação de 24/09/2019	OndaSólida - Associação de Moradores	1.500,00
Deliberação de 12/03/2019	Ordem Terceira Nossa Senhora do Monte do Carmo de Tavira	553,00
Deliberação de 26/03/2019	Ordem Terceira Nossa Senhora do Monte do Carmo de Tavira	2.000,00
Deliberação de 26/03/2019	Partilha Alternativa - Associação	2.500,00
Deliberação de 21/05/2019	Partilha Alternativa - Associação	2.500,00
Deliberação de 22/10/2019	Partilha Alternativa - Associação	6.500,00
Deliberação de 21/05/2019	Patinagem Clube de Tavira	3.000,00
Deliberação de 13/08/2019	Rádio Gilão - Coop de Rádiodifusão, CRL	2.500,00
Deliberação de 21/05/2019	Rancho Folclórico da Luz de Tavira	6.000,00
Deliberação de 21/05/2019	Rancho Folclórico de Tavira	6.000,00
Deliberação de 21/05/2019	Rancho Folclórico de Santo Estevão	8.000,00
Deliberação de 26/03/2019	Ser Igual - Associação de Serviços Especiais de Reabilitação e Igualdade	500,00
Deliberação de 30/07/2019	Ser Igual - Associação de Serviços Especiais de Reabilitação e Igualdade	5.000,00
Deliberação de 24/09/2019	Ser Igual - Associação de Serviços Especiais de Reabilitação e Igualdade	3.500,00



#### 8.3.4.1 Transferências correntes

Ano 2019

Unidade: Euros

DISPOSIÇÕES LEGAIS	ENTIDADE BENEFICIÁRIA	VALOR
Deliberação de 12/02/2019	Sociedade da Banda de Tavira	3.500,00
Deliberação de 26-03-2019	Sociedade da Banda de Tavira	30.000,00
Deliberação de 24/09/2019	Sociedade de Tiro de Tavira	6.000,00
Deliberação de 06/03/2019	Sociedade Orfeónica de Amadores de Música e Teatro	1.205,00
Deliberação de 10/09/2019	Sociedade Orfeónica de Amadores de Música e Teatro	1.100,00
Deliberação de 26/03/2019	Sociedade Recreativa e Musical Luzense	2.907,00
Deliberação de 21/05/2019	Sociedade Recreativa e Musical Luzense	4.000,00
Deliberação de 21/05/2019	Sonâmbulos Futsal Luzense Associação	27.500,00
Deliberação de 21/05/2019	Tavira Natação Clube	16.000,00
Deliberação de 05/12/2019	Tavira Natação Clube	5.540,00
Deliberação de 24/09/2019	Tavira Natação Clube	5.533,32
Deliberação de 29/01/2019	Teia D'Impulsos - Associação Social, Cultural e Desportiva	6.500,00
Deliberação de 05/12/2019	Teia D'Impulsos - Associação Social, Cultural e Desportiva	6.500,00
Deliberação de 21/05/2019	Tugas on Tour - Associação Desportiva	2.500,00
Deliberação de 20/11/2019	UAC - Assoc. para Desenvolvimento Integrado da Baixa de Tavira	15.000,00
Deliberação de 26/03/2019	Universidade do Algarve	3.000,00
	<b>TOTAL</b>	<b>2.084.722,90</b>



**TRANSFERÊNCIAS CAPITAL - DESPESA**



município  
**tavira**

### 8.3.4.2 Transferências de capital

Ano

Unidade: Euros

<b>DISPOSIÇÕES LEGAIS</b>	<b>ENTIDADE BENEFICIÁRIA</b>	<b>VALOR</b>
Deliberação de 12/03/2019	Centro Social de Santo Estevão	2.000,00
Deliberação de 04/09/2018	Venerável Ordem Terceira de S. Francisco de Tavira	25.830,00
Deliberação de 07/08/2018	Centro Paroquial de Cachopo	9.881,82
Deliberação de 15/01/2019	Grupo Desportivo de Amaro Gonçalves	1.700,00
Deliberação de 24/09/2019	Laços Servagens - Associação de Caça e Pesca	2.000,00
Deliberação de 05/11/2019	Associação Uma Porta Amiga	2.419,41
Deliberação de 15/05/2018	Irmandade da Santa Casa da Misericórdia de Tavira	30.000,00
Deliberação de 22/10/2019	Irmandade da Santa Casa da Misericórdia de Tavira	8.500,00
Deliberação de 05/11/2019	Associação Cultural Rock da Baixamar	5.552,86
Deliberação de 20/12/2019	Casa do Povo da Luz de Tavira	11.910,00
Deliberação de 26/02/2019	Âncora - Associação Centro Comunitário de Santa Luzia	4.500,00
<b>TOTAL</b>		<b>104.294,09</b>



g  
municipio  
**tavira**  
C  
H  
K  
R

**SUBSÍDIOS CONCEDIDOS**




### 8.3.4.3 Subsídios Concedidos

Ano 2019

Unidade: Euros

DISPOSIÇÕES LEGAIS	FINALIDADE	ENTIDADE BENEFICIÁRIA	VALOR
Deliberação de 13/08/2019	Bolsa Estudo	Adelina Maria dos Santos Marques	1.940,00
Deliberação de 30/07/2019	"Férias ativas"	Afonso Guiomar Viegas de Assis Ribeiro	400,00
Deliberação de 30/07/2019	"Férias ativas"	Afonso de Jesus Sotero	75,00
Deliberação de 13/08/2019	Bolsa Estudo	Afonso Fernandes Ruas	1.940,00
Deliberação de 30/07/2019	"Férias ativas"	Afonso Mendes Matias	75,00
Deliberação de 30/07/2019	"Férias ativas"	Afonso Tomas da Fonseca Ferreira	75,00
Deliberação de 30/07/2019	"Férias ativas"	Alexandre André Soares Massena Moreira de Teixeira	400,00
Deliberação de 13/08/2019	Bolsa Estudo	Alexandre José Martins Guerreiro	970,00
Deliberação de 30/07/2019	"Férias ativas"	Alexandre Manuel Guerreiro Madeira	75,00
Deliberação de 30/07/2019	"Férias ativas"	Alice Carolina da Fonseca Ferreira	75,00
Deliberação de 30/07/2019	"Férias ativas"	Ana Bárbara Reis Lopes	75,00
Deliberação de 13/08/2019	Bolsa Estudo	Ana Carolina Gasper Martinho	1.940,00
Deliberação de 13/08/2019	Bolsa Estudo	Ana Carolina Guerreiro Fernandes	1.940,00
Deliberação de 30/07/2019	"Férias ativas"	Ana Catarina Guerreiro Marques	75,00
Deliberação de 30/07/2019	"Férias ativas"	Ana claudia Lopes Sequeira	400,00
Deliberação de 13/08/2019	Bolsa Estudo	Ana claudia Lopes Sequeira	528,00
Deliberação de 13/08/2019	Bolsa Estudo	Ana Laura Martins Gomes	876,50
Deliberação de 13/08/2019	Bolsa Estudo	Ana Laura Ramos Romeiro	970,00
Deliberação de 30/07/2019	"Férias ativas"	Ana Margarida de Jesus Martins	400,00
Deliberação de 30/07/2019	"Férias ativas"	Ana Rita Martins Guerreiro	400,00
Deliberação de 13/08/2019	Bolsa Estudo	Ana Sofia Mestre Vicente Martins	1.940,00
Deliberação de 13/08/2019	Bolsa Estudo	Ana Sofia Viegas Santos	1.940,00
Deliberação de 13/08/2019	Bolsa Estudo	André alexandre Afonso Teixeira	1.940,00
Deliberação de 13/08/2019	Bolsa Estudo	André alexandre Sequeira Silvestre	1.940,00
Deliberação de 30/07/2019	"Férias ativas"	André Filipe Meirinhos Carepa	75,00
Deliberação de 30/07/2019	"Férias ativas"	André Luiz Souza Pereira	75,00
Deliberação de 13/08/2019	Bolsa Estudo	Andreia Filipa Caetano Viegas	1.940,00
Deliberação de 13/08/2019	Bolsa Estudo	Andreia Filipa Carmo Dias	1.940,00
Deliberação de 30/07/2019	"Férias ativas"	Andreia Gonçalves Romão	400,00
Deliberação de 13/08/2019	Bolsa Estudo	Andreia Sofia Godinho Bagarrão	1.940,00
Deliberação de 30/07/2019	"Férias ativas"	Angelo Miguel Gonçalves	75,00
Deliberação de 30/07/2019	"Férias ativas"	António Valentim Agostinho Menau	400,00
Deliberação de 13/08/2019	Bolsa Estudo	Bárbara Virginia Guerreiro Gonçalves	970,00
Deliberação de 13/08/2019	Bolsa Estudo	Beatriz Alexandra Pacheco do Carmo	1.940,00
Deliberação de 13/08/2019	Bolsa Estudo	Beatriz de Sousa Grou	1.940,00
Deliberação de 30/07/2019	"Férias ativas"	Beatriz Mendes Cabrita Mestre Amador	75,00
Deliberação de 13/08/2019	Bolsa Estudo	Beatriz Traguedo Simões	1.940,00
Deliberação de 30/07/2019	"Férias ativas"	Bernardo Filipe Madeira Martins	75,00
Deliberação de 30/07/2019	"Férias ativas"	Bernardo José Marques Pinto	75,00
Deliberação de 13/08/2019	Bolsa Estudo	Brigida Raquel Simões Garcia Fernandes	1.940,00
Deliberação de 13/08/2019	Bolsa Estudo	Bruna alexandra da Silva	1.940,00
Deliberação de 13/08/2019	Bolsa Estudo	Carolina Aguiar dos Reis Mascarenhas	1.940,00
Deliberação de 13/08/2019	Bolsa Estudo	Carolina Guerreiro Mestre	1.940,00
Deliberação de 13/08/2019	Bolsa Estudo	Carolina Martins André	1.940,00
Deliberação de 30/07/2019	"Férias ativas"	Carolina Martins Nobre	75,00
Deliberação de 30/07/2019	"Férias ativas"	Carolina Muxagata dos Reis	75,00




Handwritten blue ink marks and signatures at the top right of the page.

### 8.3.4.3 Subsídios Concedidos

Ano 2019

Unidade: Euros

DISPOSIÇÕES LEGAIS	FINALIDADE	ENTIDADE BENEFICIÁRIA	VALOR
Deliberação de 13/08/2019	Bolsa Estudo	Carolina Sol Ferreira	1.940,00
Deliberação de 30/07/2019	"Férias ativas"	Carolina Trindade Vieira	75,00
Deliberação de 13/08/2019	Bolsa Estudo	Catalina Madalina Mihaesc	970,00
Deliberação de 30/07/2019	"Férias ativas"	Catarina Kotova	75,00
Deliberação de 30/07/2019	"Férias ativas"	Catarina Caliço Sampaio	400,00
Deliberação de 13/08/2019	Bolsa Estudo	Catarina Guerreiro Mestre	876,00
Deliberação de 13/08/2019	Bolsa Estudo	Catarina Isabel Gomes Guerreiro	1.940,00
Deliberação de 30/07/2019	"Férias ativas"	Catarina Vanessa Gonçalves Nascimento	400,00
Deliberação de 13/08/2019	Bolsa Estudo	Catarina Vieira Maria	1.940,00
Deliberação de 30/07/2019	"Férias ativas"	Caterina Cepanova	75,00
Deliberação de 13/08/2019	Bolsa Estudo	Catia Sofia dos Martires Pacheco	1.940,00
Deliberação de 30/07/2019	"Férias ativas"	Clara Nascimento Martins	75,00
Deliberação de 13/08/2019	Bolsa Estudo	Claudia Anica Rodrigues	1.940,00
Deliberação de 30/07/2019	"Férias ativas"	Constança Nascimento Silva	75,00
Deliberação de 30/07/2019	"Férias ativas"	Cristiana Maria Gaspar Cunha Melo	400,00
Deliberação de 13/08/2019	Bolsa Estudo	Daniel Lourenço Gonçalves	368,00
Deliberação de 30/07/2019	"Férias ativas"	Daniela Alexandra Cartó Ferreira	75,00
Deliberação de 13/08/2019	Bolsa Estudo	Daniela do Poço Borges	1.160,00
Deliberação de 13/08/2019	Bolsa Estudo	Daniela Sofia Chagas Pereira	1.940,00
Deliberação de 30/07/2019	"Férias ativas"	Dário Miguel Correia Ferradeira	400,00
Deliberação de 30/07/2019	"Férias ativas"	David Afonso Reis de Sousa	75,00
Deliberação de 13/08/2019	Bolsa Estudo	David Alexandre Rosa Palma	970,00
Deliberação de 30/07/2019	"Férias ativas"	David Gonçalo Cartó Ferreira	75,00
Deliberação de 13/08/2019	Bolsa Estudo	David Rua Amaro	1.940,00
Deliberação de 30/07/2019	"Férias ativas"	David Serafim de Jesus	75,00
Deliberação de 13/08/2019	Bolsa Estudo	Diana Sofia Viegas Pedrosa	1.940,00
Deliberação de 13/08/2019	Bolsa Estudo	Diogo Humberto Pacheco Galego de Jesus	239,40
Deliberação de 13/08/2019	Bolsa Estudo	Diogo José Valente Gonçalves	1.160,00
Deliberação de 13/08/2019	Bolsa Estudo	Diogo Miguel Martins Silva	970,00
Deliberação de 30/07/2019	"Férias ativas"	Diogo Miguel Teixeira Cabelo	400,00
Deliberação de 30/07/2019	"Férias ativas"	Eduardo Souza Pereira	75,00
Deliberação de 13/08/2019	Bolsa Estudo	Elena Maria Bollen Toscano	1.940,00
Deliberação de 13/08/2019	Bolsa Estudo	Elena Nedyalkova Nedyalkova	1.940,00
Deliberação de 30/07/2019	"Férias ativas"	Elvis Silva Nascimento	75,00
Deliberação de 13/08/2019	Bolsa Estudo	Enya Catherine Gomes Lennon	876,00
Deliberação de 30/07/2019	"Férias ativas"	Filipa Campos Guerreiro	400,00
Deliberação de 30/07/2019	"Férias ativas"	Filipa Mariano Gonçalves	75,00
Deliberação de 30/07/2019	"Férias ativas"	Filipe Manuel Guerreiro Marques	400,00
Deliberação de 30/07/2019	"Férias ativas"	Filomena Mestre Gonçalves	75,00
Deliberação de 30/07/2019	"Férias ativas"	Francisco Gomes Soares	75,00
Deliberação de 30/07/2019	"Férias ativas"	Francisco José de Mendonça Barros Sêco	75,00
Deliberação de 13/08/2019	Bolsa Estudo	Francisco Pinto Guerreiro	1.940,00
Deliberação de 30/07/2019	"Férias ativas"	Gabriela da Luz Almas	75,00
Deliberação de 30/07/2019	"Férias ativas"	Gabriel Sacramento Colaço	75,00
Deliberação de 30/07/2019	"Férias ativas"	Gonçalo José Teixeira Cavaco	400,00
Deliberação de 30/07/2019	"Férias ativas"	Guilherme Emidio da Silva Moura	75,00
Deliberação de 30/07/2019	"Férias ativas"	Hélio Eduardo de Jesus Batista	400,00



município  
**tavira**


### 8.3.4.3 Subsídios Concedidos

Ano

Unidade: Euros

DISPOSIÇÕES LEGAIS	FINALIDADE	ENTIDADE BENEFICIÁRIA	VALOR
Deliberação de 13/08/2019	Bolsa Estudo	Heloisa Chagas Pereira	1.940,00
Deliberação de 13/08/2019	Bolsa Estudo	Henrique António Costa da Silva Carmo	1.940,00
Deliberação de 30/07/2019	"Férias ativas"	Henrique Palmeira Vicente	400,00
Deliberação de 30/07/2019	"Férias ativas"	Hugo Gil Fernandes Silva	75,00
Deliberação de 30/07/2019	"Férias ativas"	Ian Priem Paiva	75,00
Deliberação de 30/07/2019	"Férias ativas"	Iara Lourenço Anica	75,00
Deliberação de 30/07/2019	"Férias ativas"	Iara Lourenço Tubal	400,00
Deliberação de 30/07/2019	"Férias ativas"	Iara Miriam Reileanu	75,00
Deliberação de 13/08/2019	Bolsa Estudo	Igor Miguel Martins Xavier	1.160,00
Deliberação de 13/08/2019	Bolsa Estudo	Inês Martins Gomes	808,00
Deliberação de 30/07/2019	"Férias ativas"	Inês Raquel Guerreiro Cavaco	400,00
Deliberação de 30/07/2019	"Férias ativas"	Iris Neto Viegas	75,00
Deliberação de 13/08/2019	Bolsa Estudo	Iryna Serhiyivna Akerman	1.940,00
Deliberação de 13/08/2019	Bolsa Estudo	Isabel Sofia do Livramento Aguiar	1.940,00
Deliberação de 13/08/2019	Bolsa Estudo	Isabel Maria de Jesus Martins	1.940,00
Deliberação de 30/07/2019	"Férias ativas"	Joana Afonso da Cruz Ventura	400,00
Deliberação de 13/08/2019	Bolsa Estudo	Joana de Passos Barros	1.940,00
Deliberação de 30/07/2019	"Férias ativas"	Joana Gabriel Gonçalves Nascimento	75,00
Deliberação de 30/07/2019	"Férias ativas"	Joana Lopes Cunha Vaz	75,00
Deliberação de 30/07/2019	"Férias ativas"	Joana Margarida Fagundes Gago	75,00
Deliberação de 13/08/2019	Bolsa Estudo	Joana Rita Luis Estevão	876,00
Deliberação de 13/08/2019	Bolsa Estudo	Joana Rita Mestre Guerreiro	1.940,00
Deliberação de 30/07/2019	"Férias ativas"	Joana Sofia dos Santos Sousa	75,00
Deliberação de 13/08/2019	Bolsa Estudo	João Afonso Oliveira Pereira	1.940,00
Deliberação de 30/07/2019	"Férias ativas"	João Alexandre Guerreiro Marques	75,00
Deliberação de 30/07/2019	"Férias ativas"	João Bernardo Martins Gago	75,00
Deliberação de 13/08/2019	Bolsa Estudo	João Daniel dos Santos Marques	1.940,00
Deliberação de 30/07/2019	"Férias ativas"	João Eduardo Mestre Mêda	400,00
Deliberação de 30/07/2019	"Férias ativas"	João Manuel Gonçalves Martins	75,00
Deliberação de 30/07/2019	"Férias ativas"	João Pedro Fernandes Silva	400,00
Deliberação de 13/08/2019	Bolsa Estudo	João Pedro Mestre Vieira	970,00
Deliberação de 13/08/2019	"Férias ativas"	João Pedro Sabino Matos Rocha Santos	1.940,00
Deliberação de 13/08/2019	Bolsa Estudo	João Vasco Gonçalves de Jesus	1.940,00
Deliberação de 30/07/2019	"Férias ativas"	Jonathan James Muniz de Sousa	75,00
Deliberação de 30/07/2019	"Férias ativas"	Josué Brito Vicente	400,00
Deliberação de 30/07/2019	"Férias ativas"	José Francisco Rodrigues Gomes	75,00
Deliberação de 30/07/2019	"Férias ativas"	Lara Alexandra Simão de Oliveira Correia	400,00
Deliberação de 30/07/2019	"Férias ativas"	Lara Beatriz Neto Gonçalves	75,00
Deliberação de 30/07/2019	"Férias ativas"	Lara Filipa Adão Castilho	75,00
Deliberação de 13/08/2019	Bolsa Estudo	Lara Marisa Nene Tubal	970,00
Deliberação de 13/08/2019	Bolsa Estudo	Laura Filipa Gonçalves Barriga	1.940,00
Deliberação de 13/08/2019	Bolsa Estudo	Laura Gonçalves Labrador	1.940,00
Deliberação de 13/08/2019	Bolsa Estudo	Laura Miguel Santos Pereira Felisberto	1.940,00
Deliberação de 30/07/2019	"Férias ativas"	Laura Sofia Fernandes Lopes	75,00
Deliberação de 13/08/2019	Bolsa Estudo	Laura Filipa Xavier Bagarrão	1.940,00
Deliberação de 13/08/2019	Bolsa Estudo	Leonardo Horta Gonçalves	1.940,00
Deliberação de 30/07/2019	"Férias ativas"	Leonardo José Martins Kroin	75,00





município  
**tavira**




### 8.3.4.3 Subsídios Concedidos

Ano 2019

Unidade: Euros

DISPOSIÇÕES LEGAIS	FINALIDADE	ENTIDADE BENEFICIÁRIA	VALOR
Deliberação de 13/08/2019	Bolsa Estudo	Liliana da Fonte Domingues	1.940,00
Deliberação de 30/07/2019	"Férias ativas"	Lourenço Miguel Trindade Venâncio	400,00
Deliberação de 30/07/2019	"Férias ativas"	Luana Bianca Martins Plácido	75,00
Deliberação de 13/08/2019	Bolsa Estudo	Luis Mário Braz dos Santos	1.940,00
Deliberação de 13/08/2019	Bolsa Estudo	Luis Filipe Fernandes Sousa	1.940,00
Deliberação de 13/08/2019	Bolsa Estudo	Luis Henrique Gameiro Duarte	1.940,00
Deliberação de 13/08/2019	Bolsa Estudo	Madalena Sofia Pacheco Alcaide	1.940,00
Deliberação de 30/07/2019	"Férias ativas"	Mafalda Teixeira Joaquim de Almeida Madureira	75,00
Deliberação de 13/08/2019	Bolsa Estudo	Magda Gregório Rodrigues	1.940,00
Deliberação de 30/07/2019	"Férias ativas"	Margarida Isabel Rodrigues Pereira	75,00
Deliberação de 13/08/2019	Bolsa Estudo	Maria Ana de Cabral Pereira	1.940,00
Deliberação de 13/08/2019	Bolsa Estudo	Maria Beatriz Costa da Silva Carmo	1.940,00
Deliberação de 30/07/2019	"Férias ativas"	Maria Beatriz Leal Pereira	400,00
Deliberação de 30/07/2019	"Férias ativas"	Maria Beatriz Zacarias Dias Botelho	75,00
Deliberação de 13/08/2019	Bolsa Estudo	Maria Flores Alves Botelho	1.940,00
Deliberação de 30/07/2019	"Férias ativas"	Maria Inês Mendes Pereira	75,00
Deliberação de 30/07/2019	"Férias ativas"	Maria Inês Rodrigues Emídio	75,00
Deliberação de 24/09/2019	"Férias ativas"	Maria Luisa Serra Santos	75,00
Deliberação de 30/07/2019	"Férias ativas"	Maria Santos Alves	75,00
Deliberação de 13/08/2019	Bolsa Estudo	Mariana Inês Viegas Pereira	1.940,00
Deliberação de 30/07/2019	"Férias ativas"	Mariana Isabel Dias Salvado	75,00
Deliberação de 13/08/2019	Bolsa Estudo	Mariana Martins de Castro Sousa	1.940,00
Deliberação de 30/07/2019	"Férias ativas"	Mariana Mestre Meda	400,00
Deliberação de 13/08/2019	Bolsa Estudo	Mariana Palhinha Botelho	1.940,00
Deliberação de 30/07/2019	"Férias ativas"	Mariana Perpetua Palma Martins	75,00
Deliberação de 13/08/2019	Bolsa Estudo	Mariana Ramos Fernandes	970,00
Deliberação de 13/08/2019	Bolsa Estudo	Mariana Silva Baptista	1.040,00
Deliberação de 13/08/2019	Bolsa Estudo	Marina Gueorguieva Kovachki	1.940,00
Deliberação de 24/09/2019	"Férias ativas"	Maria Alice Evangelista Guiomar	75,00
Deliberação de 30/07/2019	"Férias ativas"	Marta Filipa da Graça José	75,00
Deliberação de 13/08/2019	Bolsa Estudo	Marta Filipa Nogueira Baptista de Sá da Silveira	1.940,00
Deliberação de 30/07/2019	"Férias ativas"	Marta Filipa Sabino Matos Rocha Santos	75,00
Deliberação de 30/07/2019	"Férias ativas"	Marta Lima Serrano	75,00
Deliberação de 13/08/2019	Bolsa Estudo	Marta Rosa Parra Rocha	1.940,00
Deliberação de 13/08/2019	Bolsa Estudo	Matilde Fernandes Bravo Simão Falcão	1.940,00
Deliberação de 30/07/2019	"Férias ativas"	Matilde Jesus Ferreira	75,00
Deliberação de 30/07/2019	"Férias ativas"	Micaela Sequeira Micaelo	75,00
Deliberação de 13/08/2019	Bolsa Estudo	Miguel Agostinho Pina da Silva	1.940,00
Deliberação de 30/07/2019	"Férias ativas"	Miguel Catarino Valente	75,00
Deliberação de 30/07/2019	"Férias ativas"	Miguel Diogo Santos Horta	75,00
Deliberação de 30/07/2019	"Férias ativas"	Miguel Dores Silvestre	75,00
Deliberação de 30/07/2019	"Férias ativas"	Miguel Duarte Trindade Venâncio	75,00
Deliberação de 13/08/2019	Bolsa Estudo	Miguel Eduardo de Sousa Rodrigues	970,00
Deliberação de 30/07/2019	"Férias ativas"	Miguel José da Silva Palma	75,00
Deliberação de 13/08/2019	Bolsa Estudo	Miguel Martins Palermo de Faria	970,00
Deliberação de 13/08/2019	Bolsa Estudo	Monica Isabel Horta Fernandes	1.940,00
Deliberação de 13/08/2019	Bolsa Estudo	Nadia Catarina Muxagata Correia	970,00




### 8.3.4.3 Subsídios Concedidos

Ano

Unidade: Euros

DISPOSIÇÕES LEGAIS	FINALIDADE	ENTIDADE BENEFICIÁRIA	VALOR
Deliberação de 30/07/2019	"Férias ativas"	Nicole Alice Rafael Luz	75,00
Deliberação de 30/07/2019	"Férias ativas"	Nicole Ariana Pereira	400,00
Deliberação de 13/08/2019	Bolsa Estudo	Nicole Ariana Pereira	1.940,00
Deliberação de 13/08/2019	Bolsa Estudo	Nilton Viegas Mestre	1.940,00
Deliberação de 30/07/2019	"Férias ativas"	Nuno Dias Guilherme	75,00
Deliberação de 13/08/2019	Bolsa Estudo	Nuno Filipe Fernandes Dias	1.940,00
Deliberação de 30/07/2019	"Férias ativas"	Nuno Machado Bastos Eugénio da Conceição	75,00
Deliberação de 30/07/2019	"Férias ativas"	Nuno Miguel Batista Guerreiro	75,00
Deliberação de 13/08/2019	Bolsa Estudo	Nuno Miguel Guerreiro Marques	1.940,00
Deliberação de 30/07/2019	"Férias ativas"	Núria Filipa Pereira	75,00
Deliberação de 13/08/2019	Bolsa Estudo	Oleksandra Martynyuk	74,00
Deliberação de 30/07/2019	"Férias ativas"	Oriana Fernandes Nunes	75,00
Deliberação de 13/08/2019	Bolsa Estudo	Patricia Domingues Gonçalves	1.940,00
Deliberação de 13/08/2019	Bolsa Estudo	Patricia Marta Gonçalves Pinto Fernandes	1.940,00
Deliberação de 13/08/2019	Bolsa Estudo	Paulo Alexandre Carvalho Gonçalves Pereira	1.940,00
Deliberação de 13/08/2019	Bolsa Estudo	Paulo Nuno Cabrita da Conceição	1.940,00
Deliberação de 30/07/2019	"Férias ativas"	Pedro Duarte Carminho Ramos	75,00
Deliberação de 13/08/2019	Bolsa Estudo	Pedro Miguel custódio e Gil	1.940,00
Deliberação de 30/07/2019	"Férias ativas"	Pedro Miguel Fernandes dos Santos	75,00
Deliberação de 30/07/2019	"Férias ativas"	Rafael filipe Romeira Conceição	75,00
Deliberação de 30/07/2019	"Férias ativas"	Raquel filipa Padinha Costa	75,00
Deliberação de 13/08/2019	Bolsa Estudo	Raquel da Cruz Lázaro	1.940,00
Deliberação de 13/08/2019	Bolsa Estudo	Raquel do Livramento Pereira	1.940,00
Deliberação de 30/07/2019	"Férias ativas"	Rafaela Maria Guerreiro Mestre	400,00
Deliberação de 30/07/2019	"Férias ativas"	Rafael Pereira Santos	75,00
Deliberação de 30/07/2019	"Férias ativas"	Ricardo Dias Guilherme	75,00
Deliberação de 13/08/2019	Bolsa Estudo	Ricardo Jorge Sousa Martins	1.940,00
Deliberação de 13/08/2019	Bolsa Estudo	Ricardo Jorge Vidal Baptista	1.940,00
Deliberação de 30/07/2019	"Férias ativas"	Ricardo Santos Estevão	75,00
Deliberação de 30/07/2019	"Férias ativas"	Rita Martins Marques	75,00
Deliberação de 30/07/2019	"Férias ativas"	Rita Nascimento Bartolomeu	75,00
Deliberação de 13/08/2019	Bolsa Estudo	Rita Quintino Rogado de Vasconcelos Esteves	1.940,00
Deliberação de 13/08/2019	Bolsa Estudo	Rodolfo Guerreiro Rodrigues	1.940,00
Deliberação de 13/08/2019	Bolsa Estudo	Rodolfo Marcelino Martins Machado	1.940,00
Deliberação de 30/07/2019	"Férias ativas"	Rodrigo Afonso Mateus	75,00
Deliberação de 30/07/2019	"Férias ativas"	Rodrigo Filipe Pires Francisco	75,00
Deliberação de 13/08/2019	Bolsa Estudo	Rodrigo Miguel Godinho Bagarrão	1.940,00
Deliberação de 13/08/2019	Bolsa Estudo	Ruben Filipe da Maia Silvestre	1.940,00
Deliberação de 13/08/2019	Bolsa Estudo	Ruben Filipe Mangas Vitoria	1.940,00
Deliberação de 13/08/2019	Bolsa Estudo	Ruben Santos Viegas	1.940,00
Deliberação de 13/08/2019	Bolsa Estudo	Rui Filipe Catarino Martinho	970,00
Deliberação de 13/08/2019	Bolsa Estudo	Rui Alexandre Reis Lopes	1.940,00
Deliberação de 13/08/2019	Bolsa Estudo	Rui Pedro Bagarrão Assis Ribeiro	125,40
Deliberação de 30/07/2019	"Férias ativas"	Rute Afonso Reis de Jesus	75,00
Deliberação de 13/08/2019	Bolsa Estudo	Rute Carina Nascimento Cavaquinho	1.940,00
Deliberação de 13/08/2019	Bolsa Estudo	Rute Isabel Santos Marques	1.940,00
Deliberação de 13/08/2019	Bolsa Estudo	Sara Alexandra Janota do Livramento	970,00



município  
**tavira**

### 8.3.4.3 Subsídios Concedidos

Ano


Unidade: Euros

DISPOSIÇÕES LEGAIS	FINALIDADE	ENTIDADE BENEFICIÁRIA	VALOR
Deliberação de 30/07/2019	"Férias ativas"	Sara Cristina Justo Martins	75,00
Deliberação de 30/07/2019	"Férias ativas"	Silvia Sofia Mendes dos Santos	75,00
Deliberação de 30/07/2019	"Férias ativas"	Sara Isabel Jesus Ribeiro	75,00
Deliberação de 13/08/2019	Bolsa Estudo	Silvana Micaela Cardoso Nobre	1.940,00
Deliberação de 30/07/2019	"Férias ativas"	Silvio José da Cruz Cavaco	400,00
Deliberação de 13/08/2019	Bolsa Estudo	Sofia Isabel Costa Gomes	970,00
Deliberação de 30/07/2019	"Férias ativas"	Sofia Mascarenhas Miguens	75,00
Deliberação de 30/07/2019	"Férias ativas"	Sofia Marques Nicolau Penteado	75,00
Deliberação de 30/07/2019	"Férias ativas"	Soraia Cristina Teixeira Cavaco	75,00
Deliberação de 13/08/2019	Bolsa Estudo	Tânia Filipa Charlito Pereira	970,00
Deliberação de 30/07/2019	"Férias ativas"	Tatiana Gonçalves Madeira	400,00
Deliberação de 13/08/2019	Bolsa Estudo	Telma Campos Domingues	1.940,00
Deliberação de 13/08/2019	Bolsa Estudo	Teresa Sofia Rodrigues Mestre	1.940,00
Deliberação de 30/07/2019	"Férias ativas"	Tiago Campos Guerreiro	400,00
Deliberação de 13/08/2019	Bolsa Estudo	Tiago Lucas Gonçalves	1.940,00
Deliberação de 13/08/2019	Bolsa Estudo	Tomás Filipe Fernandes Mendonça	1.940,00
Deliberação de 30/07/2019	"Férias ativas"	Tomás Henrique da Silva Cavaco	75,00
Deliberação de 13/08/2019	Bolsa Estudo	Tomás Manuel Soares Jubilot Alves	1.940,00
Deliberação de 13/08/2019	Bolsa Estudo	Vasco Daniel Quintelas Brito	970,00
Deliberação de 30/07/2019	"Férias ativas"	Vicente Guiomar Viegas de Assis Ribeiro	75,00
Deliberação de 13/08/2019	Bolsa Estudo	Vitorino Rosa Santos	1.940,00
Deliberação de 13/08/2019	Bolsa Estudo	Vladyslava Shoturna	1.940,00
	Contratos Programa: manut. espaços verdes e limpeza de praias	Taviraverde - Empresa Municipal de Ambiente, EM	2.826.165,76
<b>TOTAL</b>			<b>3.057.273,06</b>



**TRANSFERÊNCIAS CORRENTES - RECEITA**





4  
município  
**tavira**  
5  
6  
7  
8  
9  
10  
11  
12  
13  
14  
15  
16  
17  
18  
19  
20  
21  
22  
23  
24  
25  
26  
27  
28  
29  
30  
31  
32  
33  
34  
35  
36  
37  
38  
39  
40  
41  
42  
43  
44  
45  
46  
47  
48  
49  
50  
51  
52  
53  
54  
55  
56  
57  
58  
59  
60  
61  
62  
63  
64  
65  
66  
67  
68  
69  
70  
71  
72  
73  
74  
75  
76  
77  
78  
79  
80  
81  
82  
83  
84  
85  
86  
87  
88  
89  
90  
91  
92  
93  
94  
95  
96  
97  
98  
99  
100

#### 8.3.4.4 Transferências correntes - Receita


Ano 2019

Unidade: Euros

DISPOSIÇÕES LEGAIS (1)	ENTIDADE FINANCIADORA (2)	TRANSFERÊNCIAS ORÇADAS (3)	TRANSFERÊNCIAS OBTIDAS (4)
Acordo colaboração	Cª.Seguros Caravela	19.200	8.575
Reg. financeiro autarquias	DGAL	4.825.600	4.825.594
Reg. financeiro autarquias	DGAL	397.100	397.158
Reg. financeiro autarquias	DGAL	959.600	1.004.259
Acordo colaboração	Direção Geral Estab. Escolares	322.000	306.689
Fin. comunitário	ADC, IP	25.800	4.609
Fin. comunitário	ADC, IP	14.700	2.730
Fin. comunitário	ADC, IP	112.000	33.150
Fin. comunitário	ADC, IP	51.000	7.822
Fin. comunitário	ADC, IP	21.700	12.273
Acordo colaboração	IEFP	4.200	2.230
Fin. comunitário	ADC, IP	18.300	2.519
Fin. comunitário	ADC, IP	100	2.235
Acordo colaboração	IEFP	100	1.569
Reg. financeiro autarquias	Autoridade Nacional Prot. Cível	49.200	51.920
Acordo colaboração	INEM	232.900	160.052
Acordo colaboração	CNPDPCJ	25.500	30.624
Acordo colaboração	MAI	3.700	7.693
Acordo colaboração	IFAP, IP		10.503
Acordo colaboração	Federação Bombeiros Algarve		15.642
Acordo colaboração	DGVA	42.300	890
Acordo colaboração	AHBVA		1.304
Acordo colaboração	FA		58.090
<b>TOTAL</b>		<b>7.125.000</b>	<b>6.948.131</b>



**TRANSFERÊNCIAS CAPITAL - RECEITA**



município  
**tavira**

### 8.3.4.5 Transferências de capital - Receita

Ano

Unidade: Euros

DISPOSIÇÕES LEGAIS (1)	ENTIDADE FINANCIADORA (2)	TRANSFERÊNCIAS ORÇADAS (3)	TRANSFERÊNCIAS OBTIDAS (4)
Reg. financeiro autarquias	DGAL	536.200	491.496
Reg. financeiro autarquias	DGAL	303.600	303.602
Fin. comunitário	ADC, IP	218.900	184.317
Fin. comunitário	ADC, IP	44.900	13.726
Fin. comunitário	ADC, IP	1.787.000	207.104
Fin. comunitário	ADC, IP	60.000	57.023
Fin. comunitário	ADC, IP	141.500	122.248
Fin. comunitário	ADC, IP	100	228.830
<b>TOTAL</b>		<b>3.092.200</b>	<b>1.608.346</b>

9

município  
**tavira**

Handwritten signature or mark

Handwritten signature or mark

**EMPRÉSTIMOS**



**8.3.6.1 Empréstimos**

Ano **2019**

Unidade: Euros

CARACTER. EMPRÉSTIMO	DATA DE APROVAÇÃO PELA AM	DATA DE CONTRATAÇÃO	PRAZO DO CONTRATO	ANOS DECORRIDOS	VISTO DO TC	N.º REG.	DATA	FINALIDADE DO EMPRÉSTIMO	CAPITAL			TAXA DE JURO			ENCARGOS DO ANO			ENCARGOS DO ANO VENCIDOS E NÃO PAGOS	DÍVIDA EM 1 DE JAN	DÍVIDA EM 31 DE DEZ
									CONTRATADO	UTILIZADO	INICIAL	ATUAL	AMORTIZAÇÃO	JUROS	TOTAL					
<b>Médio e Longo prazos (b)</b>																				
INH	25-06-1993	28-07-1993	26	22	42333	01-06-1993	Atalaia - Const. 56 fogos (i)	701.524	594.128	1,07%	0,54%	41.115	234	41.349	61.743	20.628				
BPI	25-08-1999	15-09-1999	20	16	13670	17-11-1999	Parque Industrial (n)	1.995.192	1.995.192	1,26%	0,00%	133.013	0	133.013	133.013	0				
CGD	30-10-2000	20-12-2000	25	15	4666	22-12-2000	Horta do Carmo - Const. 67 fogos (i)	2.971.774	2.971.774	0,66%	0,16%	123.273	425	123.698	864.237	740.964				
CGD	30-10-2000	20-12-2000	25	15	4664	22-12-2000	Horta do Carmo - Const. 57 fogos (i)	1.010.333	1.010.333	0,59%	0,16%	41.282	142	41.425	289.420	248.138				
CGD	30-10-2000	20-12-2000	20	15	4665	22-12-2000	Horta do Carmo - Inst. Diversas (n)	3.499.861	3.211.834	1,51%	0,24%	200.908	710	201.618	402.225	201.316				
CCA	28-09-2001	22-10-2001	20	14	3773	15-11-2001	Cine-teatro (n)	1.496.394	1.496.394	1,03%	0,00%	97.490	0	97.490	292.471	194.981				
CGD	23-07-2001	23-11-2001	25	14	4228	14-12-2001	Atalaia - Const. 66 fogos (bonificado) (i)	2.634.730	2.634.730	0,66%	0,24%	114.540	722	115.262	918.932	804.392				
CGD	23-07-2001	23-11-2001	25	14	4228	14-12-2001	Atalaia - Const. 66 fogos (não bonificado) (i)	658.683	658.683	1,64%	0,24%	31.003	491	31.494	249.794	218.751				
CCA	17-06-2002	23-05-2002	20	13	1401	04-07-2002	Terreno Cara Pau (n)	423.997	423.997	1,58%	1,58%	28.043	366	28.409	112.759	84.716				
CCA	23-09-2002	23-09-2002	20	13	2538	14-11-2002	Equipamentos Diversos (n)	826.837	826.837	1,92%	1,92%	60.455	1.492	61.947	244.201	183.746				
CGD	28-10-2002	22-10-2002	25	13	2875	07-11-2002	Santa Catarina - Const. 24 fogos (bonificado) (i)	1.045.763	1.045.763	0,91%	1,06%	44.964	1.199	46.163	409.589	364.625				
CGD	28-10-2002	08-10-2002	20	13	2875	07-11-2002	Santa Catarina - Const. 24 fogos (i)	262.237	262.237	1,97%	1,04%	16.790	641	17.431	68.178	51.388				
BPI	28-10-2002	28-11-2002	25	13	2877	28-11-2002	Quinta Salinas (i)	2.800.000	2.800.000	1,89%	0,92%	127.402	4.121	131.523	1.292.918	1.165.517				
BES	25-04-2003	21-05-2003	20	12	1208	10-07-2003	Financiamento de investimentos em 2003 (n)	706.555	706.555	2,00%	2,00%	36.999	1.783	38.782	184.995	147.996				
CGD	28-07-2004	22-07-2004	20	11	1669	25-08-2004	Financiamento de investimentos em 2004 (n)	765.296	765.296	1,48%	0,51%	44.997	545	45.541	271.403	226.406				
CGD	27-09-2004	30-12-2004	25	11	170	24-02-2005	Habituação Social na Atalaia - Fração H (n)	45.051	45.051	0,67%	0,52%	1.891	17	1.908	21.836	19.945				
CGD	19-12-2006	14-12-2006	25	9	2229	25-01-2007	Habituação Social Bairro Jara (i)	90.777	90.777	1,63%	0,00%	3.940	0	3.940	53.185	49.246				
CGD	27-04-2009	29-06-2009	20	6	1021	23-07-2009	Financiamento projetos investimento (n)	3.962.667	3.100.723	3,26%	1,89%	179.163	31.760	210.923	2.033.266	1.854.103				
IFDR	19-11-2012	25-02-2013	8	2	284	23-07-2013	OREN - Recuperação Igreja das Ondas (n)	94.326	94.234	4,10%	4,10%	15.975	1.772	17.747	49.819	33.844				
<b>TOTAL</b>								<b>25.991.997</b>	<b>24.734.538</b>	<b>1.343.243</b>	<b>46.419</b>	<b>1.389.661</b>	<b>0</b>	<b>7.953.982</b>	<b>6.510.740</b>					

(a) As colunas serão preenchidas quando se justifique

(b) A desagregar por empréstimos bancários, por obrigações, outros empréstimos e por entidade


(c) Utilizar

(i) - se estiver isento do limite de endividamento, indicando a legislação aplicável, e (n) no caso contrário

ÓRGÃO EXECUTIVO  
Em .... de ..... de .....

ÓRGÃO DELIBERATIVO  
Em .... de ..... de .....

*[Handwritten signatures and initials in blue ink]*



**ENDIVIDAMENTO – OUTRAS DÍVIDAS A TERCEIROS**

Município de Tavira

Ano: 2019

Endividamento - Outras Dívidas a Terceiros

Caracterização da dívida	Dívida em 1 de janeiro	Dívida em 31 de dezembro	Observações
22110003 Alberto Gonçalves Fernandes	153,75	0,00	
22110056 BERNER - Produtos Para Montagem e Fixação, Lda	285,81	0,00	
22110148 Fundação Irene Rolo	64,00	0,00	
22110421 TAVINFOR - Informática, Lda	554,42	0,00	
22110423 TECTAL - Mat. Construção do Algarve, Lda	608,04	0,00	
22110456 RAZ GE Gabinete de Engenharia LDA	3.886,80	0,00	
221105147 Associação Beneficiários do Plano de Rega do Sotave	2.534,96	0,00	
221110500 Galleu, Formação e Serviços, S.A.	1.291,50	0,00	
221110522 Practical Anywhere, Lda	6.140,41	0,00	
221110647 Celgarve Centro Elétrico do Algarve, Lda.	740,00	0,00	
221110753 Ofélia Maria Correia Mártires Pacheco	0,00	232,90	
221110772 JBHIGH, Lda.	1.985,96	0,00	
221110774 SisterPool – Sistemas de Tratamento de Águas, Lda.	6.143,24	0,00	
221110778 Carisma Decimal, Lda.	302,00	0,00	
22111159 DECO - Assoc Portuguesa para a Defesa do Consumido	338,25	0,00	
22113020 Algarsilva - Comércio de Equipamentos Agrícolas, L	39,36	0,00	
22115915 Associação Intervenção Democrática	15,00	0,00	
22116946 LusoQuímica - Produtos Químicos de Manutenção Indu	653,13	0,00	
22118776 CIN - Corporação Industrial do Norte, SA	311,44	0,00	
22119139 Associação de Estudos de Direito Regional e Local	60,00	0,00	
22119210 Abapor - Comércio e Indústria de Carnes, SA	310,90	0,00	
22119443 Artur & Guerreiro, S.A.	507,74	0,00	
22119865 Fluidra Portugal, Unipessoal, Lda	276,75	0,00	
22119987 Mauro e Maura Santos, Lda	440,00	0,00	
2280010 Companhia de Seguros Allianz Portugal, S.A	88,80	0,00	
22800326 Petroleos de Portugal - Petrogal, SA	1.589,78	1.311,01	
2280037 AIRC - Associação de Informática da Região Centro	0,00	2.916,95	
2280039 ALGAR-Valorização e Tratamento de Resíduos Sólidos	0,00	27,61	

Município de Tavira

Ano: 2019

Endividamento - Outras Dívidas a Terceiros

	Caracterização da dívida	Dívida em 1 de janeiro	Dívida em 31 de dezembro	Observações
2280082	CTT - Correios de Portugal, SA	0,00	1.632,41	
2280090	CP - Comboios de Portugal EPE	987,18	1.526,52	
22801154	ACRAL - Associação de Comércio e Serviços da Região	61,50	61,50	
22801142	EVA - Transportes, S.A	482,31	27.851,69	
2280213	José Rogério Martins Felício	27,06	0,00	
2280224	Luis Lopes, Equipamento Hotelaria e Ar Condicionad	424,35	0,00	
2280226	Polícia de Segurança Pública	113,56	0,00	
2280262	Maria Irene do Rosario Fernandes	0,00	66,36	
2280342	Radio Gilão - Coop de Rádiodifusão, CRL	5.557,14	9.446,40	
2280375	Sociedade Portuguesa de Autores	1.314,00	1.724,00	
2280421	TAVINFOR - Informática, Lda	14,06	0,00	
2280430	TAPEL - Artigos de Papelaria e Escritório, Lda	350,11	0,00	
2280442	VIPRENSA - Sociedade Editora do Algarve, Lda.	0,00	615,00	
2280510	MEO - Serviços de Comunicações e Multimédia, SA	0,00	419,06	
2280522	Via Verde Portugal, Gestão de Sist. Elect. de Cobr	0,00	2.418,05	
2280526	Vodafone Portugal - Comunicações Pessoais, S.A.	0,00	1.351,29	
2280654	EDP Distribuição - Energia, S.A.	19.986,16	25.920,72	
22807544	Roadies D C Assistência a Espectáculos, Lda.	799,50	0,00	
22809834	Equipalgarve, Lda.	281,97	0,00	
22809846	Castanhibeje, Construções Unipessoal, Lda	4.145,99	0,00	
2280988	Auto-Vulcanizadora Tavirense Comércio de Pneus, Ld	953,48	0,00	
22810101	PG Booking - Agenciamento e Produção de Espetáculos	0,00	39.360,00	
22810169	Atitudesperada - Unipessoal, Lda	2.644,50	0,00	
22810178	ACIN - Icloud Solutions, Lda.	1.845,00	0,00	
22810180	Global Noticias - Media Group, S.A.	68,88	615,00	
22810182	Multiplicar Silêncios - Associação	1.000,00	0,00	
22810187	Instituto de Proteção e Assistência na Doença I.P.	26.430,78	0,00	
22810197	Mário Rodrigues Domingos, Unipessoal Lda	0,00	3.152,90	



Município de Tavira

Endividamento - Outras Dívidas a Terceiros

Ano: 2019

	Caracterização da dívida	Dívida em 1 de janeiro	Dívida em 31 de dezembro	Observações
22810200	Gráfica, Lda	1.143,90	0,00	
22810221	JLSM – Serviços Unipessoal, Lda.	18.280,05	13.015,18	
22810238	Ambipombal - Recolha de Resíduos Industriais, S.A.	0,00	30,34	
22810257	Retrataventura, Unipessoal, Lda	10.033,96	10.209,60	
22810269	Maxifardas - Vestuário para Trabalho, Lda	0,00	1.014,75	
22810390	Navega Aqui - Publicações, Lda	246,00	0,00	
22810422	Air Liqueide Medicinal, S.A.	0,00	577,36	
22810485	Ofertas e Surpresas - Unipessoal, Lda	246,00	0,00	
22810535	InfoPortugal - Sistemas de Informação e Conteúdos,	2.126,18	0,00	
22810543	Powershield - Segurança Privada, SA	1.212,78	0,00	
22810557	Aura Light Portugal, Unipessoal, Lda.	0,00	1.760,31	
22810561	WC LOC Portugal, Lda	0,00	947,10	
22810571	Sindicato Nacional dos Médicos Veterinários - SIRA	0,00	896,63	
22810757	Salvaquático, Lda	2.244,75	0,00	
22810762	Image Media - Unipessoal, Lda	2.337,00	1.328,40	
22810775	Cerqueira & Cavaco, Lda.	16.632,00	0,00	
22810777	ONLY TALENT, Unipessoal, Lda.	4.176,76	0,00	
22810781	First Help, Lda.	291,26	0,00	
22810835	Idalecio Teixeira & Sonia – Carpintaria, Lda.	0,00	418,20	
22810846	Europontal – Materiais de Construção, Lda.	0,00	193,41	
22810859	Figura Enigmática – Iluminações, Lda	0,00	5.904,00	
22810870	Fluotantimagem Unipessoal Lda	0,00	590,40	
22810872	Recolte, Serviços e Meio Ambiente, S.A	0,00	29.256,00	
22811003	Megasport - Turismo e Eventos, Lda	0,00	3.760,01	
22811037	Liliana da Silva Carriere Venancio	0,00	160,00	
22811051	Epopeiarecord, Lda	0,00	2.365,70	
22811061	Ereserv - Mobiliário Urbano Unipessoal Lda	0,00	4.797,00	
22811078	MDP Unipessoal, Lda	0,00	2.980,00	

Município de Tavira

Ano: 2019

Endividamento - Outras Dívidas a Terceiros

	Caracterização da dívida	Dívida em 1 de janeiro	Dívida em 31 de dezembro	Observações
22811085	Perspectiva Nómada, S.A.	0,00	28.867,36	
22811086	Ricardo Cavaco - Eventos, Unipessoal Lda.	0,00	17.060,70	
2281153	AlgarPalcos - Aluguer de Palcos e Produção de Eve	1.111,31	0,00	
2281159	DECO - Assoc Portuguesa para a Defesa do Consumido	0,00	338,25	
2281275	Sinido - Transportes Fluviais, Lda.	0,00	1.000,00	
2281276	Digigas - Equipamentos de Telecomunicações e Gás,	0,00	537,12	
2281507	CI - AMAL - Comunidade Intermunicipal do Algarve	140,00	6.662,00	
2281958	Algardata-Sistemas Informáticos, S.A	0,00	295,20	
2282539	Cejur - Centro de Estudos Jurídicos do Minho	0,00	139,99	
2282687	Gascan, SA	8.381,59	268,20	
2282894	Messinagro - Produtos e Assistência à Agricultura,	0,00	244,03	
2283020	Algarsiva - Comércio de Equipamentos Agrícolas, L	28,23	114,64	
2283055	AQUALAB - Laboratório Clínico e de Saúde Pública, S	0,00	300,12	
2283170	Nordigal, S.A.	952,00	952,00	
2283188	Postal do Algarve - Publicações e Editores, Lda	0,00	538,00	
2283469	Cisec - Soluções Técnicas de Engenharia e Serviços,	4.609,93	0,00	
2283701	ET - Empresa de Exportações, Importações e Cooperaç	0,00	495,42	
2284859	ITAU - Instituto Técnico de Alimentação Humana, S	17.509,60	19.390,09	
2285022	Escola Nacional de Bombeiros	6.238,00	0,00	
2285147	Associação Beneficários do Plano de Rega do Sotav	0,00	1.992,75	
2285413	Taviraverde - Empresa Municipal de Ambiente, E.M.	26.778,78	165.721,70	
2285574	Auto João Palmeira Lopes - Reparação Automovel, Un	0,00	738,00	
2286223	PRAGALGARVE - Desinfestações, Lda.	2.447,70	2.257,05	
2286540	EDP Serviço Universal, SA	390,65	0,00	
2286560	Controlauto - Controlo Técnico Automóvel, SA	106,94	0,00	
2286739	Algeco - Construções Pré-Fabricadas, SA	6.482,48	10.994,02	
2286783	Instituto dos Registos e do Notariado, IP	0,00	102,00	
2286915	Associação Cultural Música XXI	0,00	3.500,00	

Município de Tavira

Ano: 2019

Endividamento - Outras Dívidas a Terceiros

	Caracterização da dívida	Dívida em 1 de janeiro	Dívida em 31 de dezembro	Observações
2287066	P.M. SANTOS-Comércio e Reparação Automóvel Unipess	0,00	991,79	
2287163	Especial 1 - Segurança Privada SA	0,00	910,20	
2287315	EXPM - Expurgo Desinfestação e Higienização, Lda.	333,45	0,00	
2287392	DDA - Serralharia Civil,Lda.	0,00	301,35	
2287577	Cofina Média, S.A.	159,90	73,80	
2287591	Europress - Editores e Distribuidores de Publicaçõ	716,56	0,00	
2287769	NOS Lusomundo Cinemas, SA	0,00	5.225,80	
2287851	LUISAUTO - Inspeções Técnicas, S.A	0,00	62,86	
2287883	Rentokil Initial Portugal - Serviços de Protecção A	197,32	100,14	
2288001	HCENTER,LDA	0,00	170,56	
2288004	Servipneus - Comércio e Assistência a Pneus, Lda	905,99	336,18	
2288169	EDP Comercial - Comercialização de Energia, S.A.	71,96	0,00	
2288811	Engidraulica - Serviços de Engenharia Civil e Hidr	427,90	110,87	
2288861	CLECE, S.A.	1.979,75	1.979,75	
2289114	Correia Marques - Engenharia, Lda	0,00	369,00	
2289210	Abapor - Comércio e Indústria de Carnes, SA	0,00	749,42	
2289224	NCH PORTUGAL - Comércio de Produtos Industriais, Ld	0,00	5.295,53	
2289458	Portlagmedia - Edição e Distribuição, Lda	492,00	492,00	
2289484	Página em Branco - Assoc. de Comunicadores e Joma	307,50	0,00	
2289536	Alg Eventos, Lda.	0,00	1.568,25	
2289666	Milsul, Máquinas Industriais e Electrodomésticos,	0,00	59,04	
2289796	Juan José Pérez Gago	0,00	1.300,00	
2289798	Interprev - Segurança Higiene e Saúde no Trabalho,	0,00	6.848,00	
2289857	Recargril – Comércio de Reparação de Automóveis, L	0,00	1.047,05	
2289952	Abalada Matos, Moraes Cardoso e Associados, Soc. Ad	0,00	3.997,50	
2421	Trabalho dependente	58.502,00	57.875,00	
2422	Trabalho independente	768,75	404,12	
2424	Prediais	36,62	987,08	

Município de Tavira

Ano: 2019

Endividamento - Outras Dívidas a Terceiros

	Caracterização da dívida	Dívida em 1 de janeiro	Dívida em 31 de dezembro	Observações
2428	Sobretaxa IRS cat. H	3,00	33,00	
24362	IVA a pagar - Aguardando processo de despesa	10.811,46	0,00	
244123	Outros Contratos (08.0.00)	50,00	50,00	
2451	ADSE	0,00	96,15	
2452	CGA - Empreiteiros	2.987,76	1.932,45	
2454	CGA	0,00	304,95	
24913	Desc.Venc. João Miguel Botelho Couto	117,23	0,00	
24925	Desc. Venc. César Miguel Viegas Cartó	102,52	0,00	
24929	SEF	545,00	572,50	
24933	Desc.Venc.Francisco José Dias Campos	121,72	0,00	
24938	Taxas REN	204,33	205,63	
24939	Desc.Venc. Monica Maria Faleiro Martins	198,55	0,00	
24950	Desc.Venc.Maria José Guerreiro Alexandre	267,20	0,00	
24951	Desc.Venc.Noel dos Santos Amaro	608,44	0,00	
24953	Desc.Venc.Paulo Jorge Mestre de Sousa	310,39	0,00	
24956	AMA Agência Modernização Administrativa	15,82	0,00	
24960	Desc. Venc. Ana Sofia Sousa Vieira	6,53	0,00	
24962	Desc.Venc.José Daniel Neto Santos	404,43	0,00	
24964	Desc.Venc.Maria Julia Dores Gago Silva Cruz	34,85	0,00	
24969	Des.Venc.Felício Pinela Enes	158,55	0,00	
24979	Desc. Venc. Maria Natália dos Santos Rodrigues	19,23	0,00	
24986	Desc. Venc. Natália da Conceição Viegas Fernandes	224,17	0,00	
24989	Desc. Venc. António Augusto Carvalho Abreu	175,25	0,00	
24992	Desc. Venc. Paulo Alexandre Nunes Correia	164,35	0,00	
24995	Desc. Venc. Maria Manuela Quadros	205,04	0,00	
24996	Desc. Ven. Ilídio Pereira Gonçalves	121,73	0,00	
24998	Desc. Venc. Jaime de Jesus Rodrigues	93,97	93,97	
24999	Desc. Venc. Rui Manuel Mendonça Rodrigues	11,30	0,00	

Ana Lúcia de Anastácio e Ferro Roque

Pag. 6 de 8

Município de Tavira

Ano: 2019

Endividamento - Outras Dívidas a Terceiros

	Caracterização da dívida	Dívida em 1 de janeiro	Dívida em 31 de dezembro	Observações
261110237	MOBAPEC - Mobiliário Escolar, Lda	0,00	276,75	
261110546	Ginásio Clube de Tavira	231.940,45	213.983,77	
26180421	TAVINFOR - Informática, Lda	1.770,59	0,00	
26180493	Joaquim & Fernandes - Electricidade e Telecomunica	0,00	2.819,62	
261809391	Bricantel - Comércio de Mat. Eléctrico de Bragança,	6.334,82	0,00	
261809846	Castanhibeje, Construções Unipessoal, Lda	1.537,50	0,00	
261810148	Norasil - Sociedade de Construção Civil, S.A.	25.521,74	0,00	
261810491	Veiga Lopes, S.A	64.024,00	0,00	
261810522	Practical Anywhere, Lda	7.110,51	0,00	
261810687	Keep Solutions, Lda	22.226,10	0,00	
261810749	Playparc - Pavimentos e Equip. Desportivos, Unipess	15.129,01	0,00	
261810845	Carmo - Estruturas em Madeira, S.A.	0,00	138.369,14	
261811033	Digitisigma, Lda.	0,00	3.859,74	
26185365	ESRI Portugal - Sistema Informação Geográfica, SA	5.313,60	0,00	
26186336	Polis Litoral Ria Formosa - Soc. Req. Val. Ria Form	3.423,26	3.423,26	
26187489	Solyestor, Unipessoal Lda	0,00	5.691,33	
26188839	Mundo Didático, Lda	15.692,73	0,00	
26189160	Floema, Lda	0,00	20.931,39	
26189523	Lovimec - Renovação Urbana e Construções, Unipesso	2.343,93	21.293,81	
26189541	Ruas & Neves, Lda.	1.943,15	0,00	
2626	Cauções do pessoal	250,00	250,00	
26302	STAL - Sind. Trabalhadores Administração Local	629,28	0,00	
26304	ATAM - Assoc. Secretários Municipais	28,11	0,00	
26305	CCD - Centro Cultural e Desportivo	270,00	0,00	
26306	SINTAP - Sind. Trab. Administ. Pública	172,61	8,38	
26307	Assoc. Nacional Bombeiros Profissionais	74,81	0,00	
26308	Cofre Prov. Funcionários e Agentes Estado	171,38	0,00	
26310	Seguro de Grupo Fidelidade	150,90	0,00	

Município de Távira

Endividamento - Outras Dívidas a Terceiros

Ano:

2019

	Caracterização da dívida	Dívida em 1 de janeiro	Dívida em 31 de dezembro	Observações
26313	STEPS Sul e Regiões Autónomas	17,96	0,00	
26316	SDPS-Sindicato Democrático dos Professores do Sul	8,50	0,00	
26317	ASPP/PSP - Assoc. Sind. Profissionais da Polícia	6,89	0,00	
26318	Serviços Sociais PSP	11,11	0,00	
26319	IPA - Secção Portuguesa	1,50	0,00	
26320	Cofre Previdência PSP	0,16	0,00	
26321	SAD-PSP	77,76	0,00	
26810512	(NÃO USAR) Freguesia da Luz Távira	60,50	60,50	
26818293	Daniel Filipe dos Santos Monteiro	67,26	67,26	
26818295	Daniel Tomás Felix Correia	67,26	67,26	
26818942	Érica Filipa Pardal Leandro	45,08	45,08	
26818954	Gustavo Filipe Martins Vitória	45,88	45,88	
26818988	Denisa Barbu Tetin	67,26	67,26	
26819018	Martim da Conceição Ferreira	71,30	71,30	
26819022	Rodrigo Emanuel Ramos Calvino	54,76	54,76	
26819054	José Maia Silva Perez	45,88	45,88	
26819056	André Lourenço Afonso	71,30	71,30	
26819060	João Pedro dias Tondela	58,16	58,16	
26819237	Alfie Jake Wilson	45,88	45,88	
26819289	Denis Rodrigo Cardoso Tranca	54,76	54,76	
26819415	Diogo da Cruz Igreja Ramos	45,88	45,88	
26819425	Rafael Filipe Ramos Galhardo	54,76	54,76	
26819427	Ruby Lily Toole	54,76	54,76	
26819527	FAM - Fundo de Apoio Municipal	132.737,25	44.245,75	
26819685	André Simões da Silva Reis	42,58	42,58	
26819700	Miriam Isabel Jesus Ribeiro	42,58	42,58	
26819724	Gabriel Barroco Correia Real Dias	42,58	42,58	
26819734	Rita Lourenço Afonso	42,58	42,58	

Município de Tavira

Endividamento - Outras Dívidas a Terceiros

Ano:

2019

	Caracterização da dívida	Dívida em 1 de janeiro	Dívida em 31 de dezembro	Observações
26819749	Isaac Manuel Rodrigues Gonçalves Gomes	42,58	42,58	
26819803	Iris Yasmim Mendes Pereira	54,76	54,76	
26819808	Amélia Rosa Faleiro de Oliveira Charana	42,58	42,58	
26819841	Zaim zaimov Osmanov	67,26	67,26	
26840105	Cruz Vermelha Portuguesa	37,50	37,50	
26845400	Associação Cultural Rock da Baixamar	0,00	3.394,08	
26851	Por fornecimento de imobilizado	6.213,59	6.213,59	
26852	Outros fornecimentos	5.976,82	5.976,82	
268532	Tavira Verde	632,35	632,35	
268538	Cheques anulados em trânsito há mais de seis meses	10.151,19	5.430,39	
268541	Venda de livros "Campo Arqueológico de Mértola"	2,80	3,50	
268543	Associação ICCE	50.000,00	50.000,00	
268599	Outros	309,69	228,38	
		927.350,67	1.086.263,07	

*[Handwritten marks and signatures]*

município  
**tavira**

*[Handwritten signature]*


*[Handwritten signature]*

*[Handwritten signature]*

*[Handwritten signature]*

**SÍNTESE DAS RECONCILIAÇÕES BANCÁRIAS**





município  
**tavira**

Anexo IV - Síntese das reconciliações bancárias

Ano

Unidade: Euros

INSTITUIÇÃO BANCÁRIA		SALDO EM 31/12/2019 a)	SALDO CONTABILÍSTICO b)	OBSERVAÇÕES c)
BANCO	N.º DE CONTA			
CGD	4669730	5.992.560,69	4.817.202,14	(1)
CGD	5110030	130.134,13	130.143,13	(1)
CGD	6577230	236.875,80	236.811,00	(1)
CGD	37547431	76.643,11	76.652,11	(1)
BCP	254776030	164.860,12	164.860,12	(1)
BCP	229227491	26.457,86	28.674,21	(1)
BCP	86340477	442.345,29	442.837,89	(1)
NB	44110008	2.924.945,20	2.917.692,70	(1)
NB	120560005	2.037,43	2.037,43	(1)
MG	9910000011	4.168.603,08	4.168.611,69	(1)
BPI	6102232	104.124,96	104.267,41	(1)
Santander	4269316	2.188.687,51	1.616.766,32	(1)
BP	14962900192	991.738,81	991.691,01	(1)
BP	14962900871	992.223,19	695.110,42	(1)
CA	40003216704	436.002,24	435.602,34	(1)
BIC	6288183310117	4.556.184,33	4.556.184,33	(1)
<b>TOTAL</b>		<b>23.434.423,75</b>	<b>21.385.144,25</b>	

O Dirigente responsável pela área administrativa e/ou financeira

Assinatura .....

O Membro do executivo responsável pela área/pelouro financeiro

Assinatura .....

Na coluna a) indicar o valor da saldo constante do extracto bancário à data de 31/12/18

Na coluna b) a importância constante do Resumo Diário de Tesouraria.

Na coluna c) indicar para cada conta, consoante a situação, um dos seguintes códigos:

(1) Reconciliação efectuada e justificadas as divergências  
(2) Reconciliação efectuada mas não justificada a divergência de .....  
(3) Reconciliação não efectuada



MAPAS DE FUNDO DE MANEIO

## Mapa de Fundos de Maneio

Designação da Entidade - Município de Tavira

Gerência - 2019

Titular do Fundo de Maneio - Ana Cristina Rodrigues Palindra

Classificação Orçamental - 02 Câmara Municipal  
020108 Material de escritório

Dotação Orçamental - 15.000,00

Valor do Fundo - 10,00

Data da Constituição - 14-01-2019

Ordem de Pagamento		
N.º	Data	Valor
1284	03-05-2019	2,58

O Dirigente responsável pela área Administrativa e/ou Financeira

Assinatura \_\_\_\_\_

O Membro executivo responsável pela área/pelouro financeiro

Assinatura \_\_\_\_\_

### Mapa de Fundos de Maneio

Designação da Entidade - Município de Tavira

Gerência - 2019

Titular do Fundo de Maneio - Ana Cristina Soares Massena Gago

Classificação Orçamental - 02 Câmara Municipal  
02010202 Gasóleo

Dotação Orçamental - 11.000,00

Valor do Fundo - 20,00

Data da Constituição - 14-01-2019

Ordem de Pagamento		
N.º	Data	Valor
293	30-01-2019	20,00
573	06-03-2019	20,00
937	01-04-2019	20,00
1264	30-04-2019	20,00
1903	04-07-2019	20,00
4405	05-12-2019	20,00

Classificação Orçamental - 02 Câmara Municipal  
020108 Material de escritório

Dotação Orçamental - 15.000,00

Valor do Fundo - 20,00

Data da Constituição - 14-01-2019

Ordem de Pagamento		
N.º	Data	Valor
938	01-04-2019	17,51
1904	04-07-2019	4,05

Classificação Orçamental - 02 Câmara Municipal  
020121 Outros bens

Dotação Orçamental - 100.000,00

Valor do Fundo - 100,00

Data da Constituição - 14-01-2019

Ordem de Pagamento		
N.º	Data	Valor
351	06-02-2019	95,79
901	27-03-2019	1,92
1265	30-04-2019	3,08

### Mapa de Fundos de Maneio

Designação da Entidade - Município de Tavira  
Gerência - 2019

Titular do Fundo de Maneio - Ana Cristina Soares Massena Gago

Classificação Orçamental - 02 Câmara Municipal  
020121 Outros bens

Dotação Orçamental - 100.000,00

Valor do Fundo - 100,00

Data da Constituição - 14-01-2019

Ordem de Pagamento		
N.º	Data	Valor
1905	04-07-2019	34,65
3541	03-10-2019	1,98
4925	19-12-2019	46,68

Classificação Orçamental - 02 Câmara Municipal  
020213 Deslocações e estadas

Dotação Orçamental - 2.000,00

Valor do Fundo - 30,00

Data da Constituição - 14-01-2019

Ordem de Pagamento		
N.º	Data	Valor
902	27-03-2019	6,50

O Dirigente responsável pela área Administrativa e/ou Financeira

Assinatura \_\_\_\_\_

O Membro executivo responsável pela área/pelouro financeiro

Assinatura \_\_\_\_\_

**Mapa de Fundos de Maneio**

Designação da Entidade - Município de Tavira  
Gerência - 2019

Titular do Fundo de Maneio - Ana Lúcia de Anastácio e Ferro Roque

Classificação Orçamental - 02 Câmara Municipal  
020121 Outros bens

Dotação Orçamental - 100.000,00

Valor do Fundo - 50,00

Data da Constituição - 16-09-2019

Ordem de Pagamento		
N.º	Data	Valor
3490	01-10-2019	16,20

O Dirigente responsável pela área Administrativa e/ou Financeira

Assinatura \_\_\_\_\_

O Membro executivo responsável pela área/pelouro financeiro

Assinatura \_\_\_\_\_

## Mapa de Fundos de Maneio

Designação da Entidade - Município de Tavira

Gerência - 2019

Titular do Fundo de Maneio - Celina Maria Silva Pereira

Classificação Orçamental - 02 Câmara Municipal  
020121 Outros bens

Dotação Orçamental - 100.000,00

Valor do Fundo - 40,00

Data da Constituição - 26-07-2019

Ordem de Pagamento		
N.º	Data	Valor
4229	20-11-2019	7,20
5007	27-12-2019	24,00

Classificação Orçamental - 02 Câmara Municipal  
020225 Outros serviços

Dotação Orçamental - 100.000,00

Valor do Fundo - 50,00

Data da Constituição - 26-07-2019

Ordem de Pagamento		
N.º	Data	Valor
2317	26-07-2019	31,43

O Dirigente responsável pela área Administrativa e/ou Financeira

Assinatura \_\_\_\_\_

O Membro executivo responsável pela área/pelouro financeiro

Assinatura \_\_\_\_\_

### Mapa de Fundos de Maneio

Designação da Entidade - Município de Tavira  
Gerência - 2019

Titular do Fundo de Maneio - Francisco Herculano P. Carvalho

Classificação Orçamental - 02 Câmara Municipal  
02010201 Gasolina

Dotação Orçamental - 2.500,00

Valor do Fundo - 10,00

Data da Constituição - 08-01-2019

Ordem de Pagamento		
N.º	Data	Valor
3989	06-11-2019	10,00

Classificação Orçamental - 02 Câmara Municipal  
02010202 Gasóleo

Dotação Orçamental - 11.000,00

Valor do Fundo - 120,00

Data da Constituição - 08-01-2019

Ordem de Pagamento		
N.º	Data	Valor
372	12-02-2019	60,01
1335	07-05-2019	70,58
1676	06-06-2019	120,00
1907	05-07-2019	50,00
3040	03-09-2019	120,00
3580	08-10-2019	120,00
3990	06-11-2019	70,00
4403	05-12-2019	100,00

Classificação Orçamental - 02 Câmara Municipal  
020108 Material de escritório

Dotação Orçamental - 15.000,00

Valor do Fundo - 10,00

Data da Constituição - 08-01-2019

Ordem de Pagamento		
N.º	Data	Valor
3041	03-09-2019	2,40



## Mapa de Fundos de Maneio

Designação da Entidade - Município de Tavira

Gerência - 2019

Titular do Fundo de Maneio - Francisco Herculano P. Carvalho

Classificação Orçamental - 02 Câmara Municipal  
020108 Material de escritório

Dotação Orçamental - 15.000,00

Valor do Fundo - 10,00

Data da Constituição - 08-01-2019

Ordem de Pagamento		
N.º	Data	Valor
3991	06-11-2019	10,00

Classificação Orçamental - 02 Câmara Municipal  
020121 Outros bens

Dotação Orçamental - 100.000,00

Valor do Fundo - 250,00

Data da Constituição - 08-01-2019

Ordem de Pagamento		
N.º	Data	Valor
373	12-02-2019	28,50
767	15-03-2019	26,65
1336	07-05-2019	14,07
1908	05-07-2019	166,29
2393	07-08-2019	203,41
3061	05-09-2019	250,00
3581	08-10-2019	250,00
3992	06-11-2019	119,94
4404	05-12-2019	42,34
4956	26-12-2019	13,90

## Mapa de Fundos de Maneio

Designação da Entidade - Município de Tavira

Gerência - 2019

Titular do Fundo de Maneio - Francisco Herculano P. Carvalho

Classificação Orçamental - 02 Câmara Municipal  
020210 Transportes

Dotação Orçamental - 9.000,00

Valor do Fundo - 20,00

Data da Constituição - 08-01-2019

Ordem de Pagamento		
N.º	Data	Valor
3042	03-09-2019	12,00

Classificação Orçamental - 02 Câmara Municipal  
020225 Outros serviços

Dotação Orçamental - 100.000,00

Valor do Fundo - 50,00

Data da Constituição - 08-01-2019

Ordem de Pagamento		
N.º	Data	Valor
3993	06-11-2019	50,00

O Dirigente responsável pela área Administrativa e/ou Financeira

Assinatura \_\_\_\_\_

O Membro executivo responsável pela área/pelouro financeiro

Assinatura \_\_\_\_\_

### Mapa de Fundos de Maneio

Designação da Entidade - Município de Tavira  
Gerência - 2019

Titular do Fundo de Maneio - João Manuel Rodrigues Jesus

Classificação Orçamental - 02 Câmara Municipal  
020121 Outros bens

Dotação Orçamental - 100.000,00

Valor do Fundo - 50,00

Data da Constituição - 02-05-2019

Ordem de Pagamento		
N.º	Data	Valor
1468	15-05-2019	7,99

O Dirigente responsável pela área Administrativa e/ou Financeira  
Assinatura \_\_\_\_\_

O Membro executivo responsável pela área/pelouro financeiro  
Assinatura \_\_\_\_\_

### Mapa de Fundos de Maneio

Designação da Entidade - Município de Tavira

Gerência - 2019

Titular do Fundo de Maneio - Jorge Manuel Barata de Queiroz Soares

Classificação Orçamental - 02 Câmara Municipal  
02010201 Gasolina

Dotação Orçamental - 2.500,00

Valor do Fundo - 10,00

Data da Constituição - 17-01-2019

Ordem de Pagamento		
N.º	Data	Valor
964	08-04-2019	10,00
1744	14-06-2019	10,00
3966	04-11-2019	10,00
4526	06-12-2019	10,00

Classificação Orçamental - 02 Câmara Municipal  
02010202 Gasóleo

Dotação Orçamental - 11.000,00

Valor do Fundo - 20,00

Data da Constituição - 17-01-2019

Ordem de Pagamento		
N.º	Data	Valor
965	08-04-2019	20,00
1745	14-06-2019	20,00
2104	09-07-2019	20,00
3545	07-10-2019	20,00
3967	04-11-2019	20,00
4929	20-12-2019	20,00

Classificação Orçamental - 02 Câmara Municipal  
020108 Material de escritório

Dotação Orçamental - 15.000,00

Valor do Fundo - 10,00

Data da Constituição - 17-01-2019

Ordem de Pagamento		
N.º	Data	Valor
374	12-02-2019	10,00

### Mapa de Fundos de Maneio

Designação da Entidade - Município de Tavira

Gerência - 2019

Titular do Fundo de Maneio - Jorge Manuel Barata de Queiroz Soares

Classificação Orçamental - 02 Câmara Municipal  
020108 Material de escritório

Dotação Orçamental - 15.000,00

Valor do Fundo - 10,00

Data da Constituição - 17-01-2019

Ordem de Pagamento		
N.º	Data	Valor
966	08-04-2019	10,00
1337	07-05-2019	10,00
3968	04-11-2019	5,13
4527	06-12-2019	7,49

Classificação Orçamental - 02 Câmara Municipal  
020121 Outros bens

Dotação Orçamental - 100.000,00

Valor do Fundo - 40,00

Data da Constituição - 17-01-2019

Ordem de Pagamento		
N.º	Data	Valor
375	12-02-2019	28,00
600	11-03-2019	9,45
967	08-04-2019	29,50
1338	07-05-2019	9,00
1746	14-06-2019	3,00
2105	09-07-2019	2,05
3196	11-09-2019	17,50
3546	07-10-2019	36,00
3969	04-11-2019	38,60
4528	06-12-2019	20,00
4930	20-12-2019	21,83

### Mapa de Fundos de Maneio

Designação da Entidade - Município de Tavira

Gerência - 2019

Titular do Fundo de Maneio - Jorge Manuel Barata de Queiroz Soares

Classificação Orçamental - 02 Câmara Municipal  
020213 Deslocações e estadas

Dotação Orçamental - 2.000,00

Valor do Fundo - 50,00

Data da Constituição - 17-01-2019

Ordem de Pagamento		
N.º	Data	Valor
4529	06-12-2019	25,00

Classificação Orçamental - 02 Câmara Municipal  
020225 Outros serviços

Dotação Orçamental - 100.000,00

Valor do Fundo - 30,00

Data da Constituição - 17-01-2019

Ordem de Pagamento		
N.º	Data	Valor
968	08-04-2019	8,50
2318	26-07-2019	8,50
3547	07-10-2019	13,80
4931	20-12-2019	17,00

O Dirigente responsável pela área Administrativa e/ou Financeira

Assinatura \_\_\_\_\_

O Membro executivo responsável pela área/pelouro financeiro

Assinatura \_\_\_\_\_

## Mapa de Fundos de Maneio

Designação da Entidade - Município de Tavira  
Gerência - 2019

Titular do Fundo de Maneio - Miguel Eduardo da Conceição Silva

Classificação Orçamental - 02 Câmara Municipal  
02010202 Gasóleo

Dotação Orçamental - 11.000,00

Valor do Fundo - 400,00

Data da Constituição - 04-01-2019

Ordem de Pagamento		
N.º	Data	Valor
579	07-03-2019	6,90

Classificação Orçamental - 02 Câmara Municipal  
020105 Alimentação-Refeições confeccionadas

Dotação Orçamental - 5.000,00

Valor do Fundo - 400,00

Data da Constituição - 04-01-2019

Ordem de Pagamento		
N.º	Data	Valor
312	05-02-2019	46,35
580	07-03-2019	284,60
947	02-04-2019	40,00
1331	06-05-2019	83,60
1602	03-06-2019	90,60
1898	04-07-2019	133,03
2390	07-08-2019	245,90
3055	05-09-2019	26,00
3548	07-10-2019	117,50
3994	06-11-2019	16,95
4406	05-12-2019	209,50
5008	27-12-2019	5,00

## Mapa de Fundos de Maneio

Designação da Entidade - Município de Tavira  
Gerência - 2019

Titular do Fundo de Maneio - Miguel Eduardo da Conceição Silva

Classificação Orçamental - 02 Câmara Municipal  
020112 Material de transporte-Peças

Dotação Orçamental - 50.000,00

Valor do Fundo - 200,00

Data da Constituição - 04-01-2019

Ordem de Pagamento		
N.º	Data	Valor
3995	06-11-2019	5,04

Classificação Orçamental - 02 Câmara Municipal  
020121 Outros bens

Dotação Orçamental - 100.000,00

Valor do Fundo - 150,00

Data da Constituição - 04-01-2019

Ordem de Pagamento		
N.º	Data	Valor
313	05-02-2019	122,19
581	07-03-2019	22,76
948	02-04-2019	2,60
1330	06-05-2019	63,86
1601	03-06-2019	139,47
1899	04-07-2019	45,44
2391	07-08-2019	128,85
3056	05-09-2019	118,57
3549	07-10-2019	18,99
3996	06-11-2019	63,34



## Mapa de Fundos de Maneio

Designação da Entidade - Município de Tavira

Gerência - 2019

Titular do Fundo de Maneio - Miguel Eduardo da Conceição Silva

Classificação Orçamental - 02 Câmara Municipal  
020210 Transportes

Dotação Orçamental - 9.000,00

Valor do Fundo - 50,00

Data da Constituição - 04-01-2019

Ordem de Pagamento		
N.º	Data	Valor
3550	07-10-2019	14,20

Classificação Orçamental - 02 Câmara Municipal  
020225 Outros serviços

Dotação Orçamental - 100.000,00

Valor do Fundo - 100,00

Data da Constituição - 04-01-2019

Ordem de Pagamento		
N.º	Data	Valor
314	05-02-2019	14,00
3997	06-11-2019	14,50

O Dirigente responsável pela área Administrativa e/ou Financeira

Assinatura \_\_\_\_\_

O Membro executivo responsável pela área/pelouro financeiro

Assinatura \_\_\_\_\_

## Mapa de Fundos de Maneio

Designação da Entidade - Município de Tavira  
Gerência - 2019

Titular do Fundo de Maneio - Silvia Maria Cabral Fonseca Rufino

Classificação Orçamental - 02 Câmara Municipal  
020121 Outros bens

Dotação Orçamental - 100.000,00

Valor do Fundo - 50,00

Data da Constituição - 18-01-2019

Ordem de Pagamento		
N.º	Data	Valor
1592	29-05-2019	46,37
1900	04-07-2019	10,46
2392	07-08-2019	11,99
3573	08-10-2019	4,65
4788	16-12-2019	18,36
4938	20-12-2019	50,00

Classificação Orçamental - 02 Câmara Municipal  
020225 Outros serviços

Dotação Orçamental - 100.000,00

Valor do Fundo - 60,00

Data da Constituição - 18-01-2019

Ordem de Pagamento		
N.º	Data	Valor
1901	04-07-2019	52,00

O Dirigente responsável pela área Administrativa e/ou Financeira

Assinatura \_\_\_\_\_

O Membro executivo responsável pela área/pelouro financeiro

Assinatura \_\_\_\_\_

### Mapa de Fundos de Maneio

Designação da Entidade - Município de Tavira

Gerência - 2019

Titular do Fundo de Maneio - Sónia Cristina Cruz Zica

Classificação Orçamental - 02 Câmara Municipal  
020121 Outros bens

Dotação Orçamental - 100.000,00

Valor do Fundo - 100,00

Data da Constituição - 04-01-2019

Ordem de Pagamento		
N.º	Data	Valor
291	30-01-2019	14,18
946	02-04-2019	19,36
1600	03-06-2019	54,06
1876	01-07-2019	42,00
3043	03-09-2019	27,00
4153	15-11-2019	40,97
4230	20-11-2019	11,97
4955	26-12-2019	61,80

Classificação Orçamental - 02 Câmara Municipal  
020225 Outros serviços

Dotação Orçamental - 100.000,00

Valor do Fundo - 120,00

Data da Constituição - 04-01-2019

Ordem de Pagamento		
N.º	Data	Valor
292	30-01-2019	10,00

O Dirigente responsável pela área Administrativa e/ou Financeira

Assinatura \_\_\_\_\_

O Membro executivo responsável pela área/pelouro financeiro

Assinatura \_\_\_\_\_

## Mapa de Fundos de Maneio

Designação da Entidade - Município de Tavira  
Gerência - 2019

Titular do Fundo de Maneio - Stelmo Abel da Fonseca Ferreira Barbosa

Classificação Orçamental - 02 Câmara Municipal  
020121 Outros bens

Dotação Orçamental - 100.000,00

Valor do Fundo - 50,00

Data da Constituição - 17-01-2019

Ordem de Pagamento		
N.º	Data	Valor
430	15-02-2019	4,98
1329	06-05-2019	39,98
2712	21-08-2019	44,93
4541	11-12-2019	19,07

Classificação Orçamental - 02 Câmara Municipal  
020225 Outros serviços

Dotação Orçamental - 100.000,00

Valor do Fundo - 50,00

Data da Constituição - 17-01-2019

Ordem de Pagamento		
N.º	Data	Valor
1814	19-06-2019	18,39
2713	21-08-2019	18,39

O Dirigente responsável pela área Administrativa e/ou Financeira

Assinatura \_\_\_\_\_

O Membro executivo responsável pela área/pelouro financeiro

Assinatura \_\_\_\_\_

### Mapa de Fundos de Maneio

Designação da Entidade - Município de Tavira  
Gerência - 2019

Titular do Fundo de Maneio - Vitor Hugo Salvé-Rainha do Livramento

Classificação Orçamental - 02 Câmara Municipal  
02010201 Gasolina

Dotação Orçamental - 2.500,00

Valor do Fundo - 10,00

Data da Constituição - 09-01-2019

Ordem de Pagamento		
N.º	Data	Valor
346	06-02-2019	10,00

Classificação Orçamental - 02 Câmara Municipal  
020112 Material de transporte-Peças

Dotação Orçamental - 50.000,00

Valor do Fundo - 100,00

Data da Constituição - 09-01-2019

Ordem de Pagamento		
N.º	Data	Valor
347	06-02-2019	11,23
575	07-03-2019	60,50
951	03-04-2019	5,85
2394	08-08-2019	5,31
3052	05-09-2019	60,89
3592	09-10-2019	100,00
4027	12-11-2019	18,76

Classificação Orçamental - 02 Câmara Municipal  
020114 Outro material-Peças

Dotação Orçamental - 33.000,00

Valor do Fundo - 100,00

Data da Constituição - 09-01-2019

Ordem de Pagamento		
N.º	Data	Valor
348	06-02-2019	73,43
576	07-03-2019	15,30
952	03-04-2019	73,80

## Mapa de Fundos de Maneio

Designação da Entidade - Município de Tavira  
Gerência - 2019

Titular do Fundo de Maneio - Vitor Hugo Salvé-Rainha do Livramento

Classificação Orçamental - 02 Câmara Municipal  
020114 Outro material-Peças

Dotação Orçamental - 33.000,00

Valor do Fundo - 100,00

Data da Constituição - 09-01-2019

Ordem de Pagamento		
N.º	Data	Valor
1673	05-06-2019	61,50
2395	08-08-2019	10,42
3053	05-09-2019	12,70
4028	12-11-2019	100,00
4539	11-12-2019	77,82
4957	26-12-2019	12,99

Classificação Orçamental - 02 Câmara Municipal  
020117 Ferramentas e utensílios

Dotação Orçamental - 11.800,00

Valor do Fundo - 30,00

Data da Constituição - 09-01-2019

Ordem de Pagamento		
N.º	Data	Valor
349	06-02-2019	28,54
1281	03-05-2019	20,97
1675	05-06-2019	29,99

Classificação Orçamental - 02 Câmara Municipal  
020121 Outros bens

Dotação Orçamental - 100.000,00

Valor do Fundo - 40,00

Data da Constituição - 09-01-2019

Ordem de Pagamento		
N.º	Data	Valor
350	06-02-2019	31,04
577	07-03-2019	39,99

### Mapa de Fundos de Maneio

Designação da Entidade - Município de Tavira

Gerência - 2019

Titular do Fundo de Maneio - Vítor Hugo Salvé-Rainha do Livramento

Classificação Orçamental - 02 Câmara Municipal  
020121 Outros bens

Dotação Orçamental - 100.000,00

Valor do Fundo - 40,00

Data da Constituição - 09-01-2019

Ordem de Pagamento		
N.º	Data	Valor
1282	03-05-2019	20,00
1674	05-06-2019	9,95
4029	12-11-2019	3,25

Classificação Orçamental - 02 Câmara Municipal  
020213 Deslocações e estadas

Dotação Orçamental - 2.000,00

Valor do Fundo - 50,00

Data da Constituição - 09-01-2019

Ordem de Pagamento		
N.º	Data	Valor
578	07-03-2019	7,77
953	03-04-2019	39,40
1672	05-06-2019	5,21
2103	09-07-2019	13,27

Classificação Orçamental - 02 Câmara Municipal  
020225 Outros serviços

Dotação Orçamental - 100.000,00

Valor do Fundo - 50,00

Data da Constituição - 09-01-2019

Ordem de Pagamento		
N.º	Data	Valor
1283	03-05-2019	41,43
2396	08-08-2019	7,87
3054	05-09-2019	36,44
3593	09-10-2019	8,72

## Mapa de Fundos de Maneio

Designação da Entidade - Município de Tavira  
Gerência - 2019

Titular do Fundo de Maneio - Vitor Hugo Salvé-Rainha do Livramento

Classificação Orçamental - 02 Câmara Municipal  
020225 Outros serviços

Dotação Orçamental - 100.000,00

Valor do Fundo - 50,00

Data da Constituição - 09-01-2019

Ordem de Pagamento		
N.º	Data	Valor
4030	12-11-2019	30,00
4540	11-12-2019	43,05
4958	26-12-2019	31,43

O Dirigente responsável pela área Administrativa e/ou Financeira

Assinatura \_\_\_\_\_


O Membro executivo responsável pela área/pelouro financeiro

Assinatura \_\_\_\_\_





**RELAÇÃO FUNCIONÁRIOS – ACUMULAÇÃO DE FUNÇÕES**

  
município  
**tavira**

*(Handwritten marks: a large 'C' and a vertical column of 'X' marks with arrows pointing downwards.)*

**RELAÇÃO NOMINAL DOS RESPONSÁVEIS**



Handwritten initials and signatures in blue ink at the top right of the page.

município  
**tavira**


**Relação nominal dos responsáveis**

Ano


NOME	SITUAÇÃO DA ENTIDADE	REMUNERAÇÃO LÍQUIDA AUFERIDA	PERÍODO DE RESPONSABILIDADE	MORADA
Jorge Manuel do Nascimento Botelho	Presidente	26.585,80 €	01/jan a 24/out	Rua Prof. Dr. António Herculano Chaves de Carvalho, n.º 27, 8800-216 Tavira
Ana Paula Fernandes Martins	Vereadora/Presidente	26.889,67 €	01/jan a 31/dez	Rua Dr. Martiniano dos Santos, n.º. 13, 8800-458 Tavira
José Manuel Madeira Guerreiro	Vereador	28.134,30 €	01/jan a 31/dez	Praceta Diogo Mendonça Corte Real, n.º.12, 8800-452 Tavira
João Pedro da Conceição Rodrigues	Vereador	28.008,63 €	01/jan a 31/dez	Rua Prof.Dr. António Herculano Chaves Carvalho, n.º. 33, 8800-216 Tavira
Cristina Elvira Freitas Justo Martins	Vereadora	12.542,61 €	01/jan a 20/jun	Rua Alto do Cano, n.º. 5 - 1.º. Dt.º., 8800-406 Tavira
José Vitorino Rodrigues Pereira	Vereador	9.171,61 €	23/ago a 31/dez	Rua dos Restauradores, n.º 15, 8800-060 Conceição Tavira
Elsa Maria Simas Cordeiro	Vereadora	- €	01/jan a 31/dez	Rua da Fortaleza, n.º. 18, 8800-595 Cabanas de Tavira
Daniel Alexandre de Sousa	Vereador	- €	23/ago a 06/out e 25/out a 31/dez	Urbanização Quinta do Perogil, n.º 64, 8800-217 Tavira
Rui Manuel Mestra Domingos	Vereador	- €	01/jan a 31/dez	Rua Dr. Martiniano dos Santos, n.º.5 8800-458 Tavira

O dirigente responsável pela área administrativa

Assinatura .....



**MAPA DAS PARTICIPAÇÕES**



### A. Participações em entidades societárias

ENTIDADE PARTICIPADA					PARTICIPAÇÃO NO FINAL DO EXERCÍCIO				FORMA DE REALIZAÇÃO DO CAPITAL			OBS.
DENOMINAÇÃO	NIF	TIPO DE ENTIDADE	CAE	CAPITAL	V. NOMINAL SUBSCRITO	%	V. NOMINAL REALIZADO	MONETÁRIO	EM ESPÉCIE			
1	2	3	4	5	6	7	8	9	10	11		
AGETAV - Agência de Desenvolvimento de Tavira, S.A.	504761510	Societária	74140	331.797	19.952	6,01%	19.952	19.952	---	---		
Águas do Algarve, SA	505176300	Societária	41000	29.825.000	709.138	2,38%	709.138	709.138	---	---		
ALGAR - Valorização e tratamento de Resíduos Sólidos, SA	503600270	Societária	90020	7.500.000	159.675	2,13%	159.675	159.675	---	---		
CCAMI - Caixa de Crédito Agrícola Mútuo do Sotavento Algarvio	501073035	Societária	64190	18.508.950	500	0,00%	500	500	---	---		
EMPET - Parques Empresariais de Tavira, E.M.	505873567	Societária	70110	498.798	478.846	96,00%	478.846	478.846	478.846	EM em dissolução		
FAM - Fundo de Apoio Municipal	513319182	Outras pessoas de direito público	84114	417.857.175	796.424	0,19%	663.686	663.686	---	---		
Globalgarve - Cooperação e Desenvolvimento, SA	503420360	Societária	75113	279.500	2.500	0,89%	2.500	2.500	---	---		
Sociedade Polis Litoral Ria Formosa S.A. - Sociedade para a Requalificação e Valorização da Ria Formosa	508683424	Societária	70220	22.500.000	2.025.000	9,00%	2.025.000	2.025.000	---	---		
TaviraVerde - Empresa Municipal de Ambiente, E.M.	507236335	Societária	36002	50.000	25.500	51,00%	25.500	25.500	---	---		

### B. Participações em entidades não societárias

ENTIDADE PARTICIPADA					CONTRIBUIÇÃO				OBS.
DENOMINAÇÃO	NIF	TIPO DE ENTIDADE	CAE	CAPITAL ESTATUTÁRIO	EM "N"	MONETÁRIO	ESPÉCIE		
1	2	3	4	5	6	7	8	9	
ANMP - Associação Nacional de Municípios Portugueses	501627413	AM	91333	1.816.056	4.816	---	---	---	Valor da quota
APMCH - Associação Portuguesa dos Municípios com Centro Histórico	502131047	AMFE	91333	---	604	---	---	---	Valor da quota
ALSUD - Cooperativa de Ensino e Formação Profissional do Algarve, CIPRL	507624645	Não societária	85320	7.500	---	1.500	---	---	---
UAC - Associação para desenv. Baixa de	---	---	---	---	---	---	---	---	---
CI-AVAL - Comunidade Intermunicipal do Algarve	502971096	CIFG	84113	1.107.828	24.370	---	---	---	Valor da quota

*[Handwritten signatures and marks in blue ink]*

*[Handwritten signature and scribbles]*

## DECLARAÇÃO DE COMPROMISSOS PLURIANUAIS

Nos termos da alínea a) do n.º 1 do artigo 15.º da Lei n.º 8/2012 de 21 de fevereiro - Lei da assunção de compromissos e de pagamentos em atraso das entidades públicas, republicada em anexo à Lei n.º 22/2015 de 17 de março, declara-se, para os devidos efeitos, que todos os compromissos plurianuais existentes a 31 de dezembro de 2019 estão devidamente registados no SCA – Sistema de Contabilidade Autárquica deste município, pelos seguintes montantes globais:

Ano	Montante
2020	13.626.111,13
2021	5.751.924,35
2022	1.474.997,59
2023	894.000,78

Paços do Concelho de Tavira, 31 de janeiro de 2020

A Chefe da Divisão Financeira

Assinado por : **ANA LÚCIA DE ANASTÁCIO E FERRO ROQUE**  
Num. de Identificação Civil: B1114683042  
Data: 2020.01.31 16:48:01 Hora padrão de GMT






município  
**tavira**

## Recebimentos em atraso a 31 de dezembro de 2019

NIF	NOME	VALOR
506047130	A Ver Tavira - Exploração Hoteleira, Lda	6.647
112420087	Adelaide Pires Guilhermino de Jesus Simplicio	3.401
208672567	Adelia Filomena Gavino Gusmão Conrado	82
260125270	Adriana Sofia Santos Oliveira	34
287708152	Afonso Cartó Correia	16
504790293	Agenda 24 - Comércio de Tabaco e Revistas, Lda.	387
504761510	AGETAV-Agencia de Desenvolvimento de Tavira, S.A	258.600
158319559	Agostinho Manuel Campos Ferreira	805
288535359	Ana Beatriz Machado	60
199055521	Ana Cristina	60
209320435	Ana Cristina Baptista Viegas Matias	295
139398848	Ana Cristina Nunes Pereira	109
221034390	Ana Cristina Santos Horta Vitorino	251
243600585	Ana Isabel do Carmo	235
248857282	Ana Isabel Nora Santos	17
191689300	Ana Lúcia Correia Torres	3.946
198525141	Ana Margarida Gonçalves Pereira Salvador	180
274288680	Ana Maria Andrade	212
190246162	Ana Maria de Abreu Fernandes	75
226031705	Ana Maria Farrobinha Andrade Vitorino	45
189625180	Ana Maria Fernandes Nora Santos	177
193872510	Ana Maria Jesus Nora	123
124483275	Ana Maria Madeira Inácio Pereira	90
169826759	Ana Maria Pereira Gonçalves	58
193136490	Ana Paula Colaço Estevão	83
193136490	Ana Paula Colaço Estevão	41
219995656	Ana Sofia Martins	4
200355066	Anabela Dias da Cruz	25
189835648	Anabela Maria Madeira Horta	16
189835591	Anabela Martins José Bravo Cotovio	164
289535085	Anáisa Domingues Batista	13
230648959	Ângela Cristina dos Santos Andrade Pereira	200
235203971	Angelo Miguel Casimiro Pereira	57
278206557	Angelo Rafael da Silva Martins	18
128747269	António Ivo Melita Soares	259
137495617	António Manuel Vitorino	354






município  
**tavira**

## Recebimentos em atraso a 31 de dezembro de 2019


NIF	NOME	VALOR
195195515	António Trindade Fernandes Cabeça	52
513035761	Aposta Circular, Lda.	355
267616082	Ariana Marisa de Freitas	51
205498710	Arménia da Cruz Teixeira Igreja	715
181890810	Auretio do Nascimento Gonçalves	35
277150493	Beatriz Maria Torradinho Charlito	255
299060705	Beniamino Francesco Falzone	16
280702221	Bianca Gabriela da Silva Menezes	12
504410679	Bontempo e Moreira, Lda	5
158320522	Branca Aurora Paciência da Silva Neves	159
243388608	Brigida Isabel Martins Mariano dos Santos	30
204832160	Bruno Alexandre Cristo de Brito	152
261552791	Bruno Henrique de Sousa Ramos	9
237174960	Bruno Jaime Ferreira Sousa Pinto	18
220699054	Bruno Miguel Trindade Cabeça	60
220699054	Bruno Miguel Trindade Cabeça	44
279473877	Bryan Santiago Gozman Horta	8
275403130	Caetana Aguiar Pinto Alves da Luz	15
242936105	Camelia Ancuta Daniel	390
114397686	Cândida Rosa Costa Botinas	1.238
505500930	Cantinho Fresquinho - Mini Mercado, Lda	5.279
206430515	Carla Cristina Nascimento Baptista	120
161635482	Carla Maria Valente Ferreira Gomes	266
242144527	Carla Raquel Pereira Azevedo	38
176971807	Carlos Alberto Carmo Correia	9
142269719	Carlos Alberto Estevens Correia	83
188543155	Carlos Alberto Jesus Nora	71
185912753	Carlos Alberto Nunes Santos Marcelino	45
222224185	Carlos Alberto Viegas Brito	1.498
123138086	Carlos Angelo Viegas Palhinha	6.660
708399347	Carlos Eduardo Patarata Aguiar - Cabeça de Casal da Herança de	42
164886389	Carlos Manuel Barata Pereira	239
107458055	Carlos Manuel Mendes Bagarrão	3
111512492	Carlos Miguel Forjaz de Lacerda	105
276907833	Carlota Miranda Freitas Feliciano	333
274914077	Carolina do Ó	12



município  
**tavira**

## Recebimentos em atraso a 31 de dezembro de 2019

NIF	NOME	VALOR
275731081	Carolina Ferreira Diogo	35
282954260	Carolina Isabel Martins Pedro	28
274645106	Carolina Sofia Guerreiro Neves	70
222196343	Catarina Susana Neves Manso	46
251762181	Cátia Cristina Ramos Adriano	327
216520231	Catia Marisa Pereira Araujo Goncalves	138
279500483	Cauã Domingues da Rosa	30
177620234	Cidália Maria Cavaco Crispim	117
273696459	Clara Filipa Martins de Pádua	121
207546932	Cláudia Maria Correia dos Anjos	50
224555960	Cláudia Maria da Cruz Tavares	102
212088785	Cláudia Sofia Machado Campos	66
222636840	Claudia Susana Padinha Tomé Costa	94
207692610	Claudio Manuel Martins Pires	29
285996410	Conny Inge Sandberg	32
508270626	Copos Dançantes, Lda	2.593
224554816	Corália Fidal Napier	4.787
263179311	Cristiano Augusto da Pena Fonseca	130
164886486	Cristina Maria Vieira Sousa	130
119116600	Custódia Maria Mateus Estêvão	108
288464869	Dalila Carlota Rosa Lopes	21
288413261	Damanpreet Singh	8
268415420	Danielle Lauren Bain	140
243897057	David Manuel Gonçalves Chagas	240
277646499	David Miguel Conceição Morgado	16
505047756	Delgaturis - Empreendimentos Turisticos, Lda.	367
275384586	Denis Batista de Brito	16
123691613	Desidério Albino Lima Pereira	60
278173373	Diego Alexandre Rosa Lopes	16
283052678	Diego Gabriel Ferreira da Costa Candeias	108
228880300	Diogo Jacinto de Oliveira Palma	28
215021703	Dora Carla Nora da Conceição	38
271880244	Edgar Abel Ferreira Queiroz	20
194854744	Edite Livramento Poço Nunes Viegas	140
125788681	Eduarda Maria Lopes Alegre Pacheco	1.091
287071693	Eduarda Miranda Sombra dos Santos	15



município  
**tavira**

Handwritten blue ink marks, including a large 'C' and several arrows pointing in various directions.

**Recebimentos em atraso a 31 de dezembro de 2019**

NIF	NOME	VALOR
111501881	Eduardo Manuel Martins Viegas	88
202946444	Elisabete Colaço Pires	78
221378553	Elisabete Sofia Guerreiro Salvador	65
164104658	Elisabete da Conceição Jacinto Mangas Sacramento	1.556
192694006	Eunice Hoyles	120
198433840	Eurico Fernando Trindade	89
298174642	Evelyn Winifred Thorne	58
269155198	Fátima Tribak	9
123138418	Fausto Figueiredo	6
195249216	Feliciana Maria Maior Passarinho Mártires	712
109689372	Fernanda Conceição Santos Pastor Henrique	181
175370176	Fernanda Maria do Livramento Gouveia	169
239067703	Filipa Isabel Lagoas Canelas	103
288804406	Finlay Rouben Johnson	79
287314278	Francieles Maria Garcia de Souza	28
120392127	Francisco Frederico Bento Vieira	58
282224297	Francisco Lopes Gervásio	16
278036708	Francisco Miguel Guerreiro Dias	85
515246700	Franganário de Adélia e Adérito, Lda.	20
277273820	Gabriel dos Santos Vitória	16
275386325	Gabriel Fernando de Negreitos Romba	26
277862230	Gonçalo Xavier Rodrigues Lopes	16
288889118	Goos Bart Isidoor Maria	29
194359999	Graciano Machado Moreira	80
269256563	Guilherme Pires Domingos	64
205197930	Guiomar de Jesus Fernandes Pereira	276
236737422	Hans Joachim Gerad	46
215251865	Helder Duarte Mendonça Vicente	29
500361193	Hidurbe Serviços, S.A	29.879
255150300	Hipolito Martinho da Silva Fonseca	130
274332507	Hugo Salvador Martins Rodrigues	59
198273878	Idália Maria Correia Pires Nora	6
278736459	Indira Luz de Mendonça	13
274639572	Inês lourenço Broggi	16
231583176	Ingemar Wennberg	27
216390516	Ingrid Siron Currito	1.197



município  
**tavira**



## Recebimentos em atraso a 31 de dezembro de 2019

NIF	NOME	VALOR
506414477	IPTM - Instituto Portuário e do Transportes Marítimos	431
158458001	Irene Santos Afonso Vicente	78
273161016	Iris Filipa Catarro Néné	153
272953385	Íris Lourenço Pereira	221
500606587	Irmãos Cavaco, S.A.	2.952
198723725	Isabel Livramento Correia Gonçalves Inácio	1.368
186732678	Isabel Maria Dias Colaço Guerreiro Melita	4.069
168571706	Isabel Maria dos Reis do Carmo	522
181890852	Isabel Maria Pernita Benedito	116
139405089	Isabel Maria Pires de Sousa	696
271011645	Isabela de Jesus Monteiro	8
249242230	Jessica Micaela Reis Bernardo	29
272184934	Joana Clara Guedes Sales Reis	8
111367972	João Augusto Cruz Santos	36
105532622	João Feliciano Lopes Catarino	141
274070065	João Filipe da Silva Martins	9
246109238	João Filipe da Silva Vargues	65
170254909	João Jorge Revez Viegas	46
219798397	João Manuel Evangelista da Silva	211
281193088	João Maria Soares Camões	16
193759969	João Miguel Botelho Couto	76
196940702	João Pedro Faro e Noronha Sanches da Gama	30
510561535	João Sotero, Unipessoal, Lda.	4.500
194612058	Joaquim Anibal Pereira Santos	28
136517757	Joaquim António Pereira	94
167080083	Joel Jorge Sousa Azevedo Diogo	2.704
195428978	Jordão Mendonça de Caires Romão Félix	30
108878937	Jorge Ezequiel Pires	71
176017917	Jorge Humberto Martins Simão	43
251648460	Jorge Miguel Pereira Sousa	46
188542760	José Alberto Guerreiro Brito	831
104716886	José António Bento Monteiro	3.246
175177473	José Arnaldo Reis Almeida	723
262442914	José Barão Lito	65
152962794	Jose Bonifácio Lourenço	2
178885347	José Carmo Correia	72



município  
**tavira**


## Recebimentos em atraso a 31 de dezembro de 2019

NIF	NOME	VALOR
111053420	Jose da Silva de Matos	53
111053420	Jose da Silva de Matos	34
108232638	José Domingues Duarte	79
200431960	José Estevão Martins	67
224265466	José Francisco Mendes Molina	7
177551771	José Macário Conceição Afonso	442
111233291	José Manuel Belchior Cabeleira	250
126860114	José Manuel Nascimento Domingos	1.050
111733170	José Maria Conceição Bento	79
196497019	José Pedro Peão Lopes Dias Pinto	169
184595100	Josélia Maria Conceição Eugénio	180
125788177	Júlio Jesus Chagas Andorinha	15
152962816	Justino Gabriel do Livramento Correia	224
106782070	Juvenal Cruz Figueira Pires	43
287007502	Katarina Ida-Elisabeth Potts	16
278685340	Kenzo Jaime Jean Jacquet	19
296691615	Khadiza Ali	20
513437118	Lança Memórias, Lda.	450
275957977	Lara Correia Lucas	16
278580211	Lara Serena Salgueiro Pires	86
277144191	Lara Sofia Piçarra Pires	24
289028639	Larissa Maria Mestre Pereira	28
195160657	Laura Almeida Oliveira	41
198268092	Leif Lonne	13
213876744	Lenia Sidonia Santos Brito	155
290496659	Léon Weijser	89
166557943	Leonardo Conceição Matias Corvo	5
282095454	Leonardo Roberto Guerreiro	8
129406597	Leonel Candido Nascimento	1.642
193136465	Leonel Gonçalves Rodrigues	255
285414739	Leonor Camões Mestre	7
277550297	Leonor Sacramento Fonseca	16
284794732	Lia Mara Ramos Correia	31
243603568	Lígia Eliani Pacheco Batista	65
205894321	Lígia Nunes dos Santos das Dores Fernandes	735
219099936	Lina de Fatima Soares Costa	150



**Recebimentos em atraso a 31 de dezembro de 2019**

NIF	NOME	VALOR
507486234	Logipeixe - Sociedade de Comercio de Peixes e Mariscos, Lda	1.992
265221986	Lourenço Sousa Martins	86
128746998	Luis Eduardo Candeias Agostinho	3.643
248321536	Luis Filipe Encarnação Ramos	70
259931691	Luis Miguel Fernandes Pereira	31
218056494	Luis Miguel Montes Reis	91
276687477	Madalena da Silva Guerreiro	130
270101705	Madalena Pereira Mateus	117
221023275	Magda Margarida Soares Salgueiro	4
209564636	Manuel Abilio da Conceição	91
162859597	Manuel Fernandes Domingues	625
263915727	Manuel Pereira Amaral	183
165832398	Manuel Rodrigues	28
188877061	Marcelino Mendes Martins	595
218457278	Margarida Alexandra Martins Cavaco	112
187592233	Margarida da Conceição de Jesus Miguel	195
187592233	Margarida da Conceição de Jesus Miguel	12
280475764	Margarida Pontes Rodrigues Correia	32
220696713	Maria Adelina Cavaco Evangelista	56
202873706	Maria Antónia Oliveira Martins	260
179508580	Maria Arminda Gaspar	47
161107710	Maria Cesaltina Cruz Ramos	535
133729664	Maria Cidália Patarata Correia	6.929
117088838	Maria da Apresentação da Encarnação Almeida Venâncio	418
159224500	Maria da Encarnação Martinho	32
181891018	Maria da Graça Martins José Horta	150
181891018	Maria da Graça Martins José Horta	150
209622687	Maria de Fátima da Conceição Ramos	1.061
198274521	Maria de Fátima Sousa Bento Carmo	89
170254992	Maria de Jesus Mendonça Gonçalves	40
206612834	Maria Eduarda Cavaco	569
196843766	Maria Herminia Guerreiro	59
121083721	Maria Herminia Poço Trindade Teixeira	126
283632089	Maria Inês Gomes Catarino	22
130105260	Maria Isabel de Brito Xavier Cota	18
191534951	Maria José Afonso Serra Reis	27



município  
**tavira**

## Recebimentos em atraso a 31 de dezembro de 2019


NIF	NOME	VALOR
140144919	Maria José Gonçalves Emídio do Carmo	364
160589584	Maria José Rosa Gonçalves	39
158319648	Maria Judite do Livramento Viegas	112
202415716	Maria Leonor Mendonça Gonçalves	38
189987685	Maria Manuela Bagarrão Andrade	26
277336627	Maria Miguel Pereira Viegas	16
106782096	Maria Natália Santos Rodrigues	80
175171262	Maria Natália Sousa Alves Leite	392
177817437	Maria Natividade Carrasqueira Montes Ferreiro	38
117557250	Maria Paixão Miguel	62
120059673	MARIA SUSETE DA CONCEIÇÃO CORREIA	47
109616081	Maria Teresa Borges	3.080
133922316	Maria Teresa Matos Lourenço	5
281155895	Mariana Alicia Sousa Lobito	16
138290458	Mariana Candea Cordera dos Santos	624
103640860	Mário José Lopes	3.264
280001746	Marta Pacheco Bravo Cotovio	53
277904161	Martim Afonso Fernandes	20
280985797	Martim Correia Galvão de Sousa	16
275933199	Mateus Diogo Gorgulho Brito	50
259062642	Mateus Manuel Sousa da Costa Azevedo	150
289683904	Mathilde Betty Agatha Maria Van Loon	28
237052962	Matias Spencer Gomes	27
277176000	Matilde Bagarrão Fernandes	12
281645477	Matilde Pereira Mateus	105
513157565	Memórias 100fim, Unipessoal, Ld.ª	187
283975296	Mikael Alexandre Aniceto Paz	155
208974970	Monica Alexandra Agueda	52
284930920	Muriel Pereira Barbara	31
510535887	My Berries, Lda	20
272997650	Nataly Sofy Correia Semedo	67
269423737	Nicole Morais Guerreiro	16
288735200	Noa Rodrigues Teixeira	18
141212993	Olimpio Rosário Vitalina Salgueiro	307
508702887	Onda Revolta - Atividades Marítimo - Turísticas, Lda	178
223130109	Paula Alexandra Neto Gonçalves	64



**Recebimentos em atraso a 31 de dezembro de 2019**

NIF	NOME	VALOR
208553738	Paula Alexandre Beldade Conceição	419
203067487	Paula Fernanda Matias da Silva	28
193136309	Paulo Alexandre de Sousa Pires	67
211688231	Paulo Alexandre Sousa Meleiro	35
171595521	Paulo Jorge Fernandes Nora	169
141982071	Paulo Jorge Garcia Pacheco	28
203117034	Paulo Jorge Molina Gomes	65
223398586	Paulo Sandro Fernandes Andorinha	618
285825070	Pedro Ribeiro Minhalma	30
286942852	Pedro Ricardo Salomão Rocha	93
504338854	Perene S.A.	59
241018854	Petra Frey	389
289930944	Pyotrus Coura Jonca	75
280540655	Rafael Reuss Souza Soares Cacheira	16
279255519	Rebeca da Rosa Horta	16
500246963	Repsol Portuguesa, SA	585
126403279	Ricaro J. Jesus Martins Ferreira	169
504024523	RIOSOR - Sociedade de Gestão Imobiliária S.A.	750
504594117	RockDocas - Act. Hotelarias, Lda.	3.423
268742375	Rodrigo Filipe Guerreiro de Lima	107
282895787	Rodrigo Miguel Machado Menau	15
105888591	Rogério Simão Martins	340
218526091	Rosa Jozef Laura Verschueren	28
230693288	Rosélia Cristina de Sousa Efigénia da Cruz	326
298174693	Rosie Jane Thorne	51
285361619	RUBY ROCHELLY GRILO	7
210139315	Sandra Isabel Ribeiro Serra	2.276
282807918	Santiago Bentes Ataíde	63
252352530	Santiago David Sousa Costa Azevedo	74
282316043	Santiago Ferreira de Jesus	16
278191169	Santiago Graúdo Correia	15
273037986	Santiago Rodrigues E. Reis da Paz	15
513355413	Santos & Calhau, Lda.	31
214230686	Sara Cristina Pires Canelas Almeida	259
270338047	Sebastião Pontes Rodrigues Correia	29
138432139	Sergio Fernandes Santos	48





município  
**tavira**

Handwritten signatures and initials in blue ink, including a large 'C' and several scribbles.

### Recebimentos em atraso a 31 de dezembro de 2019

NIF	NOME	VALOR
293332304	Silas Holland	26
181048620	Silvia Maria Bernardo Chagas	1.207
510082866	Snack-Bar Port' Abrigo, Lda.	10.562
274221098	Sofia Alexandra Figueira da Silva	16
273311620	Sofia de Almeida Fernandes	115
273242458	Sofia Violante Brito	16
258258934	Steven Paul Newton	59
268232261	Taís Silva Cardoso	69
504548654	Tavicentro - Artigos Papelaria e Livraria Unipessoal, Lda.	4.722
507236335	Taviraverde - Empresa Municipal de Ambiente, E.M.	29.200
191631620	Telma Luisa Brito Correia	540
513064826	Temperos de Platina, Lda	280
291303471	Théo Sisteron	16
285538594	Tiago André Coelho Monteiro	8
223129860	Tiago Fonseca Veloso Rodrigues Romão	64
277801168	Tiago Lopes Gervásio	16
280602880	Tiago Miguel Frangolho Cardoso	3
209660961	Tito José Filipe pires	169
271586303	Tomás Oliveira Pacheco	16
274526530	Tomás Rafael Simões da Costa Almeida	52
500289905	Tratocampo - Auto, Náutica e Tractores, Lda	1.592
271585102	Vanessa Araujo Dias	45
222076534	Vera Cristina Beldade Mateus	18
240098013	Vera Lúcia Samuel Mendonça Forra	250
275307786	Vicente Tomás da Piedade	16
286996332	Vida Malai Besio Fernandes	12
226504476	Virginia Maria Viegas Mateus Mota	122
109898850	Vitor Arcanjo Figueira Pires	46
289536103	Vitória dos Anjos	15
178953474	Vivaldo Manuel Figueira Pires	1.806
275675793	Vladyshav Anufriyenko	13
289684269	Wilhelmina Angela Zieltje Maria Van Loon	36
508489997	Wink Events, Unipessoal, Lda.	367
289930812	Yasmine Coura Jonca	76
<b>TOTAL</b>		<b>463.326</b>

## DECLARAÇÃO DE PAGAMENTOS E RECEBIMENTOS EM ATRASO


Nos termos da alínea b) do n.º 1 do artigo 15.º da Lei n.º 8/2012 de 21 de fevereiro – Lei da assunção de compromissos e de pagamentos em atraso das entidades públicas, republicada em anexo à Lei n.º 22/2015 de 17 de março, declara-se, para os devidos efeitos, que não existem pagamentos em atraso e os recebimentos em atraso existentes a 31 de dezembro de 2019, encontram-se devidamente registados no SCA – Sistema de Contabilidade Autárquica deste município, conforme listagem em anexo.

Paços do Concelho de Tavira, 31 de janeiro de 2020

A Chefe da Divisão Financeira

Assinado por : **ANA LÚCIA DE ANASTÁCIO E FERRO ROQUE**  
Num. de Identificação Civil: BI114683042  
Data: 2020.01.31 16:48:48 Hora padrão de GMT





**DESCONTOS E RETENÇÕES**



## 7.5.1 — Descontos e retenções

Ano: 2019

### Município de Távira

(designação da autarquia local)

(unidade: €)

Código das contas	Designação	Saldo Inicial	Descontos e retenções no exercício												Total das entregas do exercício	Saldo final		
																Valor	D/C	
			Jan	Fev	Mar	Abr	Mai	Jun	Jul	Ag	Set	Out	Nov	Dez				Total
24905	Fundo fiscalização de explosivos	0,00	0,00	0,00	0,00	0,00	0,00	0,00	0,00	0,00	0,00	0,00	0,00	0,00	0,00	0,00	0,00	0,00
24906	Escrituras (emolumentos) Cons.Reg.Centrais	0,00	0,00	0,00	0,00	0,00	0,00	0,00	0,00	0,00	0,00	0,00	0,00	0,00	0,00	0,00	0,00	0,00
24907	Licença de caça (10%)	0,00	0,00	0,00	0,00	0,00	0,00	0,00	0,00	0,00	0,00	0,00	0,00	0,00	0,00	0,00	0,00	0,00
24908	Desc.Venc.António F.B.Domingues	0,00	0,00	0,00	36,99	0,00	42,69	33,15	42,69	378,05	43,15	995,55	995,55	0,00	0,00	0,00	0,00	0,00
24909	Desc. Venc. Paula Cristina M.D.Botelho Couto	0,00	0,00	0,00	0,00	0,00	0,00	0,00	0,00	0,00	0,00	0,00	0,00	0,00	0,00	0,00	0,00	0,00
24910	Desc.Venc.António Fal.Pereira	0,00	0,00	0,00	0,00	0,00	0,00	0,00	0,00	0,00	0,00	0,00	0,00	0,00	0,00	0,00	0,00	0,00
24911	Desc.Venc.Branca A.P.S.Neves	0,00	0,00	0,00	0,95	0,00	166,74	0,00	0,00	0,00	0,00	0,00	0,00	0,00	0,00	0,00	0,00	0,00
24912	Desc. Venc. Cesar Martins Baptista	0,00	0,00	0,00	0,00	0,00	0,00	0,00	0,00	0,00	0,00	0,00	0,00	0,00	0,00	0,00	0,00	0,00
24913	Desc.Venc. João Miguel Botelho Couto	117,23	118,40	118,40	28,15	0,00	384,25	0,00	0,00	0,00	14,53	0,00	0,00	0,00	357,22	0,00	1.139,35	0,00
24914	Desc.Venc. Ana Maria Marques Rosa Silva	0,00	0,00	0,00	0,00	0,00	0,00	0,00	0,00	0,00	0,00	0,00	0,00	0,00	0,00	0,00	0,00	0,00
24915	Desc.Venc.Jaime Jacinto Santos Palma	0,00	0,00	0,00	0,00	0,00	0,00	0,00	0,00	0,00	0,00	0,00	0,00	0,00	0,00	0,00	0,00	0,00
24916	Desc. Venc. Arsénio Pereira Teixeira	0,00	0,00	0,00	0,00	0,00	0,00	0,00	0,00	0,00	0,00	0,00	0,00	0,00	0,00	0,00	0,00	0,00
24917	Desc.Venc. Luis Filipe Nunes Dias Ferreira	0,00	0,00	0,00	0,00	0,00	0,00	0,00	0,00	0,00	0,00	0,00	0,00	0,00	0,00	0,00	0,00	0,00
24918	Desc. Venc. Luísa Maria Botelho Viegas Correia	0,00	0,00	0,00	0,00	0,00	0,00	0,00	0,00	0,00	0,00	0,00	0,00	0,00	0,00	0,00	0,00	0,00
24919	Cheques anulados em trânsito há mais seis meses	0,00	0,00	0,00	0,00	0,00	0,00	0,00	0,00	0,00	0,00	0,00	0,00	0,00	0,00	0,00	0,00	0,00
24920	Desc.Venc.Inês Maria Nunes Tomás	0,00	0,00	0,00	0,00	0,00	0,00	0,00	0,00	0,00	0,00	0,00	0,00	0,00	0,00	0,00	0,00	0,00
24921	Multas	0,00	0,00	0,00	0,00	0,00	0,00	0,00	0,00	0,00	0,00	0,00	0,00	0,00	0,00	0,00	0,00	0,00
24922	Desc.Venc. A.F.B.Domingues Tribunal	0,00	0,00	0,00	0,00	0,00	0,00	0,00	0,00	0,00	0,00	0,00	0,00	0,00	0,00	0,00	0,00	0,00
24923	SAD/GNR	0,00	0,00	0,00	0,00	0,00	0,00	0,00	0,00	0,00	0,00	0,00	0,00	0,00	0,00	0,00	0,00	0,00
24924	Desc.Venc. Paulo Alexandre Pereira Correia	0,00	0,00	0,00	0,00	0,00	0,00	0,00	0,00	0,00	0,00	0,00	0,00	0,00	0,00	0,00	0,00	0,00
24925	Desc. Venc.César Miguel Viegas Cartó	102,52	0,00	0,00	0,00	0,00	0,00	0,00	0,00	0,00	0,00	0,00	0,00	0,00	0,00	0,00	0,00	0,00
24926	Des.Venc.Luis Filipe Nunes Dias Ferreira	0,00	0,00	0,00	0,00	0,00	0,00	0,00	0,00	0,00	0,00	0,00	0,00	0,00	0,00	0,00	0,00	0,00
24927	Desc. Venc. Rogério Orlando Camacho dos Santos	0,00	0,00	0,00	0,00	0,00	0,00	0,00	0,00	0,00	0,00	0,00	0,00	0,00	0,00	0,00	0,00	0,00
24928	Desc. Venc. Domingas António João Cavaco	0,00	0,00	0,00	0,00	0,00	0,00	0,00	0,00	0,00	0,00	0,00	0,00	0,00	0,00	0,00	0,00	0,00
24929	SEF	545,00	1.222,50	1.008,75	1.101,25	811,25	458,75	618,75	970,00	683,75	572,50	8.925,00	8.897,50	572,50	8.897,50	572,50	0,00	0,00
24930	Autoridade Nacional Protecção Civil	0,00	0,00	0,00	0,00	0,00	0,00	0,00	0,00	0,00	0,00	0,00	0,00	0,00	0,00	0,00	0,00	0,00
24931	Direção-Geral das Actividades Económicas	0,00	0,00	0,00	0,00	0,00	0,00	0,00	0,00	0,00	0,00	0,00	0,00	0,00	0,00	0,00	0,00	0,00
24932	Desc.Venc.Maria Dina Afonso Chagas Fernandes	0,00	0,00	0,00	0,00	0,00	0,00	0,00	0,00	0,00	0,00	0,00	0,00	0,00	0,00	0,00	0,00	0,00
24933	Desc.Venc.Francisco José Dias Campos	121,72	96,95	88,02	102,72	109,20	433,45	75,81	66,27	433,85	129,31	1.837,62	1.959,34	0,00	0,00	0,00	0,00	0,00
24934	Desc.Venc.Maria do Carmo Palma Santos	0,00	0,00	0,00	0,00	0,00	0,00	0,00	0,00	0,00	0,00	0,00	0,00	0,00	0,00	0,00	0,00	0,00
24935	Desc.Venc.Verónica Isabel Teixeira Neto	0,00	0,00	0,00	0,00	0,00	0,00	0,00	0,00	0,00	0,00	0,00	0,00	0,00	0,00	0,00	0,00	0,00
24936	Desc.Venc.Maria Celeste da Cruz Gonçalves	0,00	0,00	0,00	0,00	0,00	0,00	0,00	0,00	0,00	0,00	0,00	0,00	0,00	0,00	0,00	0,00	0,00
24937	Desc.Venc.João Miguel Botelho Couto (Finanças)	0,00	0,00	0,00	0,00	0,00	0,00	0,00	0,00	0,00	0,00	0,00	0,00	0,00	0,00	0,00	0,00	0,00
24938	Taxas REN	204,33	399,90	401,20	269,20	332,60	134,60	269,20	134,60	0,00	0,00	0,00	1.940,00	205,63	1.940,00	205,63	0,00	0,00
24939	Desc.Venc. Monica Maria Faleiro Martins	198,55	199,34	198,55	200,14	0,00	0,00	0,00	0,00	0,00	0,00	598,03	796,58	0,00	0,00	0,00	0,00	0,00





## 7.5.1 — Descontos e retenções

Ano: 2019

(unidade: €)

### Município de Tavira

(designação da autarquia local)

Código das contas	Designação	Saldo Inicial	Descontos e retenções no exercício												Total das entregas do exercício		Saldo final		
			Jan	Fev	Mar	Abr	Mai	Jun	Jul	Agos	Set	Out	Nov	Dez	Total	Valor	D/C		
			eiro	vereiro	ço	ril	io	nho	ho	osto	etembro	ubro	ovembro	ezembro					
26309	Assoc. Tec. Profis. Informação e Consumo	0,00	0,00	0,00	0,00	0,00	0,00	0,00	0,00	0,00	0,00	0,00	0,00	0,00	0,00	0,00	0,00	0,00	0,00
26310	Seguro de Grupo Fidelidade	150,90	150,90	150,90	150,90	150,90	150,90	150,90	150,90	150,90	149,64	139,53	1.796,91	1.947,81	0,00	0,00	0,00	0,00	0,00
26311	Contribuição Sindical	0,00	0,00	0,00	0,00	0,00	0,00	0,00	0,00	0,00	0,00	0,00	0,00	0,00	0,00	0,00	0,00	0,00	0,00
26312	Fundo Sind.Assistência	0,00	0,00	0,00	0,00	0,00	0,00	0,00	0,00	0,00	0,00	0,00	0,00	0,00	0,00	0,00	0,00	0,00	0,00
26313	STFPS Sul e Regiões Autónomas	17,96	18,16	18,16	21,70	19,05	19,05	19,05	19,05	19,05	19,05	19,05	228,58	246,54	0,00	0,00	0,00	0,00	0,00
26314	Sind. N. P. L. Polit. e Universidade	0,00	0,00	0,00	0,00	0,00	0,00	0,00	0,00	0,00	0,00	0,00	0,00	0,00	0,00	0,00	0,00	0,00	0,00
26315	Sindicato dos Professores da Zona Sul	0,00	0,00	0,00	0,00	0,00	0,00	0,00	0,00	0,00	0,00	0,00	0,00	0,00	0,00	0,00	0,00	0,00	0,00
26316	SDPS-Sindicato Democrático dos Professores do Sul	8,50	8,50	8,50	8,50	8,50	8,50	8,50	8,50	8,50	8,50	8,50	51,00	59,50	0,00	0,00	0,00	0,00	0,00
26317	ASPP/PSP - Assoc. Sind. Profissionais da Polícia	6,89	6,89	6,89	6,89	6,89	6,89	6,89	6,89	6,89	6,89	6,89	82,68	89,57	0,00	0,00	0,00	0,00	0,00
26318	Serviços Sociais PSP	11,11	11,11	11,11	11,11	11,11	11,11	11,11	11,11	11,11	11,11	11,11	133,32	144,43	0,00	0,00	0,00	0,00	0,00
26319	IPA - Secção Portuguesa	1,50	1,50	1,50	1,50	1,50	1,50	1,50	1,50	1,50	1,50	1,50	18,00	19,50	0,00	0,00	0,00	0,00	0,00
26320	Coife Previdência PSP	0,16	0,16	0,16	0,16	0,16	0,16	0,16	0,16	0,16	0,16	0,16	1,92	2,08	0,00	0,00	0,00	0,00	0,00
26321	SAD-PSP	77,76	155,52	77,76	77,76	155,52	77,76	77,76	77,76	155,52	77,76	77,76	1.166,40	1.244,16	0,00	0,00	0,00	0,00	0,00
2685	Credores O.T (depósitos de garantia e Outros)	62.502,90	2.188,51	27.463,45	122,40	339,33	0,70	0,00	0,00	0,00	42,93	158,20	33.719,28	33.799,89	62.422,29	C			
26851	Por fornecimento de imobilizado	6.213,59	2.117,99	26.045,31	0,00	0,00	0,00	0,00	0,00	0,00	0,00	0,00	28.163,30	28.163,30	6.213,59	C			
26852	Outros fornecimentos	5.976,82	0,00	0,00	0,00	0,00	0,00	0,00	0,00	0,00	0,00	0,00	0,00	0,00	5.976,82	C			
268531	Cartão jovem	0,00	0,00	0,00	0,00	0,00	0,00	0,00	0,00	0,00	0,00	0,00	0,00	0,00	0,00	0,00	0,00	0,00	0,00
268532	Tavira Verde	632,35	0,00	0,00	0,00	0,00	0,00	0,00	0,00	0,00	300,00	0,00	300,00	300,00	632,35	C			
268533	Comissão Europeia	0,00	0,00	0,00	0,00	0,00	0,00	0,00	0,00	0,00	0,00	0,00	0,00	0,00	0,00	0,00	0,00	0,00	0,00
268534	Venda de livro "Monografia de Santa Luzia"	0,00	0,00	0,00	0,00	0,00	0,00	0,00	0,00	0,00	0,00	0,00	0,00	0,00	0,00	0,00	0,00	0,00	0,00
268535	Venda de Peças de Cristina Jorge	0,00	0,00	0,00	0,00	0,00	0,00	0,00	0,00	0,00	0,00	0,00	0,00	0,00	0,00	0,00	0,00	0,00	0,00
268536	Venda de livros "D.Quixote"	0,00	0,00	0,00	0,00	0,00	0,00	0,00	0,00	0,00	0,00	0,00	0,00	0,00	0,00	0,00	0,00	0,00	0,00
268537	Venda de livro "O Guia de Tavira"	0,00	0,00	0,00	0,00	0,00	0,00	0,00	0,00	0,00	0,00	0,00	0,00	0,00	0,00	0,00	0,00	0,00	0,00
268538	Cheques anulados em trânsito há mais de seis meses	10.151,19	0,00	0,00	0,00	0,00	0,00	0,00	0,00	0,00	375,00	34,13	759,68	5.480,48	5.430,39	C			
268539	Censos 2011	0,00	0,00	0,00	0,00	0,00	0,00	0,00	0,00	0,00	0,00	0,00	0,00	0,00	0,00	0,00	0,00	0,00	0,00
268540	Subsídios de férias e natal retidos	0,00	0,00	0,00	0,00	0,00	0,00	0,00	0,00	0,00	0,00	0,00	0,00	0,00	0,00	0,00	0,00	0,00	0,00
268541	Venda de livros "Campo Arqueológico de Mértola"	2,80	0,00	0,00	0,00	0,00	0,70	0,00	0,00	0,00	0,00	0,00	0,70	0,00	3,50	C			
268542	Venda de livro "Copacabana - panoramas do rio"	0,00	0,00	0,00	0,00	0,00	0,00	0,00	0,00	0,00	0,00	0,00	0,00	0,00	0,00	0,00	0,00	0,00	0,00
268543	Associação ICCE	50.000,00	0,00	0,00	0,00	0,00	0,00	0,00	0,00	0,00	0,00	0,00	0,00	0,00	50.000,00	C			



# 7.5.1 — Descontos e retenções

Ano: 2019

(unidade: €)

## Município de Tavira

(designação da autarquia local)

Código das contas	Designação	Saldo Inicial	Descontos e retenções no exercício												Total das entregas do exercício	Saldo final		
			Janeiro	Fevereiro	Março	Abril	Maió	Junho	Julho	Agosto	Setembro	Outubro	Novembro	Dezembro		Total	Valor	D/C
268599	Outros	309,69	70,52	2.333,16	1.418,14	122,40	339,33	0,00	0,00	0,00	1.070,60	42,93	158,20	0,00	5.555,28	5.636,59	228,38	C
<b>Total</b>			141.615,14	134.690,00	129.416,92	153.506,63	130.512,14	129.872,65	245.079,65	129.354,18	138.223,12	131.183,81	132.775,20	245.255,51	134.085,64	1.844.273,33	131.297,26	C

ORGÃO EXECUTIVO  
 Em 22 de Junho de 2020  
 Ana Lúcia de Anástácio e Ferro Roque

ORGÃO DELIBERATIVO  
 Em ... de ..... de .....

*(Handwritten marks and signatures)*

*[Handwritten notes and signatures in blue ink, including a large 'C' and a signature]*

**ENTREGAS DE DESCONTOS E RETENÇÕES**



## 7.5.2 — Entregas de descontos e retenções

### Município de Tavira

Ano: 2019

(unidade: €)

Código das contas	Designação	Total das entregas do exercício												Total		
		Janeiro	Fevereiro	Março	Abril	Maior	Junho	Julho	Agosto	Setembro	Outubro	Novembro	Dezembro			
24905	Fundo fiscalização de explosivos	0,00	0,00	0,00	0,00	0,00	0,00	0,00	0,00	0,00	0,00	0,00	0,00	0,00	0,00	0,00
24906	Escrituras (emolumentos) Cons.Reg.Centrals	0,00	0,00	0,00	0,00	0,00	0,00	0,00	0,00	0,00	0,00	0,00	0,00	0,00	0,00	0,00
24907	Licença de caça (10%)	0,00	0,00	0,00	0,00	0,00	0,00	0,00	0,00	0,00	0,00	0,00	0,00	0,00	0,00	0,00
24908	Desc.Venc.António F.B.Domingues	0,00	0,00	0,00	0,00	36,99	0,00	385,68	42,69	33,15	42,69	0,00	0,00	0,00	421,20	995,55
24909	Desc. Venc. Paula Cristina M.D.Botelho Couto	0,00	0,00	0,00	0,00	0,00	0,00	0,00	0,00	0,00	0,00	0,00	0,00	0,00	0,00	0,00
24910	Desc.Venc.António Fal.Pereira	0,00	0,00	0,00	0,00	0,00	0,00	0,00	0,00	0,00	0,00	0,00	0,00	0,00	0,00	0,00
24911	Desc.Venc.Branca A.P.S.Neves	0,00	0,00	0,00	0,00	0,95	0,00	166,74	0,00	0,00	0,00	0,00	0,00	0,00	174,69	342,38
24912	Desc. Venc. Cesar Martins Baptista	0,00	0,00	0,00	0,00	0,00	0,00	0,00	0,00	0,00	0,00	0,00	0,00	0,00	0,00	0,00
24913	Desc.Venc. João Miguel Botelho Couto	117,23	118,40	118,40	118,40	28,15	0,00	384,25	14,53	0,00	0,00	0,00	0,00	0,00	357,22	1.256,56
24914	Desc.Venc. Ana Maria Marques Rosa Silva	0,00	0,00	0,00	0,00	0,00	0,00	0,00	0,00	0,00	0,00	0,00	0,00	0,00	0,00	0,00
24915	Desc.Venc.Jaime Jacinto Santos Palma	0,00	0,00	0,00	0,00	0,00	0,00	0,00	0,00	0,00	0,00	0,00	0,00	0,00	0,00	0,00
24916	Desc. Venc. Arsénio Pereira Teixeira	0,00	0,00	0,00	0,00	0,00	0,00	0,00	0,00	0,00	0,00	0,00	0,00	0,00	0,00	0,00
24917	Desc.Venc. Luis Filipe Nunes Dias Ferreira	0,00	0,00	0,00	0,00	0,00	0,00	0,00	0,00	0,00	0,00	0,00	0,00	0,00	0,00	0,00
24918	Desc. Venc. Luísa Maria Botelho Viegas Correia	0,00	0,00	0,00	0,00	0,00	0,00	0,00	0,00	0,00	0,00	0,00	0,00	0,00	0,00	0,00
24919	Checks anulados em trânsito há mais seis meses	0,00	0,00	0,00	0,00	0,00	0,00	0,00	0,00	0,00	0,00	0,00	0,00	0,00	0,00	0,00
24920	Desc.Venc.Inês Maria Nunes Tomás	0,00	0,00	0,00	0,00	0,00	0,00	0,00	0,00	0,00	0,00	0,00	0,00	0,00	0,00	0,00
24921	Multas	0,00	0,00	0,00	0,00	0,00	0,00	0,00	0,00	0,00	0,00	0,00	0,00	0,00	0,00	0,00
24922	Desc.Venc. A.F.B.Domingues Tribunal	0,00	0,00	0,00	0,00	0,00	0,00	0,00	0,00	0,00	0,00	0,00	0,00	0,00	0,00	0,00
24923	SAD/GNR	0,00	0,00	0,00	0,00	0,00	0,00	0,00	0,00	0,00	0,00	0,00	0,00	0,00	0,00	0,00
24924	Desc.Venc. Paulo Alexandre Pereira Correia	0,00	0,00	0,00	0,00	0,00	0,00	0,00	0,00	0,00	0,00	0,00	0,00	0,00	0,00	0,00
24925	Desc. Venc.César Miguel Viegas Cartó	102,52	0,00	0,00	0,00	0,00	0,00	0,00	0,00	0,00	0,00	0,00	0,00	0,00	0,00	102,52
24926	Des.Venc.Luis Filipe Nunes Dias Ferreira	0,00	0,00	0,00	0,00	0,00	0,00	0,00	0,00	0,00	0,00	0,00	0,00	0,00	0,00	0,00
24927	Desc. Venc. Rogério Orlando Camacho dos Santos	0,00	0,00	0,00	0,00	0,00	0,00	0,00	0,00	0,00	0,00	0,00	0,00	0,00	0,00	0,00
24928	Desc. Venc. Domingas António João Cavaco	0,00	0,00	0,00	0,00	0,00	0,00	0,00	0,00	0,00	0,00	0,00	0,00	0,00	0,00	0,00
24929	SEF	545,00	1.222,50	1.008,75	1.101,25	811,25	571,25	458,75	618,75	365,00	541,25	970,00	683,75	8.897,50	8.897,50	8.897,50
24930	Autoridade Nacional Protecção Civil	0,00	0,00	0,00	0,00	0,00	0,00	0,00	0,00	0,00	0,00	0,00	0,00	0,00	0,00	0,00
24931	Direção-Geral das Actividades Económicas	0,00	0,00	0,00	0,00	0,00	0,00	0,00	0,00	0,00	0,00	0,00	0,00	0,00	0,00	0,00
24932	Desc.Venc.Maria Dina Afonso Chegas Fernandes	0,00	0,00	0,00	0,00	0,00	0,00	0,00	0,00	0,00	0,00	0,00	0,00	0,00	0,00	0,00
24933	Desc.Venc.Francisco José Dias Campos	121,72	96,95	102,72	88,02	102,72	109,20	433,45	75,81	94,89	104,43	66,27	563,16	1.959,34	1.959,34	1.959,34
24934	Desc.Venc.Maria do Carmo Palma Santos	0,00	0,00	0,00	0,00	0,00	0,00	0,00	0,00	0,00	0,00	0,00	0,00	0,00	0,00	0,00
24935	Desc.Venc.Verónica Isabel Teixeira Neto	0,00	0,00	0,00	0,00	0,00	0,00	0,00	0,00	0,00	0,00	0,00	0,00	0,00	0,00	0,00
24936	Desc.Venc.Maria Celeste da Cruz Gonçalves	0,00	0,00	0,00	0,00	0,00	0,00	0,00	0,00	0,00	0,00	0,00	0,00	0,00	0,00	0,00
24937	Desc.Venc.João Miguel Botelho Couto (Finanças)	0,00	0,00	0,00	0,00	0,00	0,00	0,00	0,00	0,00	0,00	0,00	0,00	0,00	0,00	0,00
24938	Taxas REN	533,20	267,90	134,60	465,90	134,60	269,20	0,00	0,00	0,00	134,60	0,00	0,00	1.940,00	1.940,00	1.940,00
24939	Desc.Venc. Monica Maria Faleiro Martins	198,55	199,34	398,69	0,00	0,00	0,00	0,00	0,00	0,00	0,00	0,00	0,00	796,58	796,58	796,58





## 7.5.2 — Entregas de descontos e retenções

### Município de Tavira

Ano: 2019

(unidade: €)

Código das contas	Designação	Total das entregas do exercício												Total		
		Janeiro	Fevereiro	Março	Abril	Maió	Junho	Julho	Agosto	Setembro	Outubro	Novembro	Dezembro			
26309	Assoc. Tec. Profis. Informação e Consumo	0,00	0,00	0,00	0,00	0,00	0,00	0,00	0,00	0,00	0,00	0,00	0,00	0,00	0,00	0,00
26310	Seguro de Grupo Fidelidade	150,90	150,90	150,90	150,90	150,90	150,90	150,90	150,90	150,90	150,90	150,90	149,64	289,17	1,947,81	0,00
26311	Contribuição Sindical	0,00	0,00	0,00	0,00	0,00	0,00	0,00	0,00	0,00	0,00	0,00	0,00	0,00	0,00	0,00
26312	Fundo Sind.Assistência	0,00	0,00	0,00	0,00	0,00	0,00	0,00	0,00	0,00	0,00	0,00	0,00	0,00	0,00	0,00
26313	STPPS Sul e Regiões Autónomas	17,96	18,16	18,16	18,16	21,70	19,05	19,05	19,05	19,05	19,05	19,05	19,05	38,10	246,54	0,00
26314	Sind. N. P. L. Polit. e Universidade	0,00	0,00	0,00	0,00	0,00	0,00	0,00	0,00	0,00	0,00	0,00	0,00	0,00	0,00	0,00
26315	Sindicato dos Professores da Zona Sul	0,00	0,00	0,00	0,00	0,00	0,00	0,00	0,00	0,00	0,00	0,00	0,00	0,00	0,00	0,00
26316	SDPS-Sindicato Democrático dos Professores do Sul	8,50	8,50	8,50	8,50	8,50	8,50	8,50	8,50	8,50	8,50	8,50	8,50	8,50	59,50	0,00
26317	ASPP/PSP - Assoc. Sind. Profissionais da Polícia	6,89	6,89	6,89	6,89	6,89	6,89	6,89	6,89	6,89	6,89	6,89	6,89	13,78	89,57	0,00
26318	Serviços Sociais PSP	11,11	11,11	11,11	11,11	11,11	11,11	11,11	11,11	11,11	11,11	11,11	11,11	22,22	144,43	0,00
26319	IPA - Secção Portuguesa	1,50	1,50	1,50	1,50	1,50	1,50	1,50	1,50	1,50	1,50	1,50	1,50	3,00	19,50	0,00
26320	Coira Previdência PSP	0,16	0,16	0,16	0,16	0,16	0,16	0,16	0,16	0,16	0,16	0,16	0,16	0,32	2,08	0,00
26321	SAD-PSP	77,76	77,76	155,52	77,76	77,76	77,76	155,52	77,76	77,76	77,76	77,76	77,76	233,28	1.244,16	0,00
2685	Credores O.T (depósitos de garantia e Outros)	2.218,82	2.333,16	27.463,45	173,40	339,33	0,00	0,00	0,00	0,00	0,00	0,00	1,00	1.112,53	33.799,89	0,00
26851	Por fornecimento de imobilizado	2.117,99	0,00	26.045,31	0,00	0,00	0,00	0,00	0,00	0,00	0,00	0,00	0,00	0,00	28.163,30	0,00
26852	Outros fornecimentos	0,00	0,00	0,00	0,00	0,00	0,00	0,00	0,00	0,00	0,00	0,00	0,00	0,00	0,00	0,00
268531	Cartão jovem	0,00	0,00	0,00	0,00	0,00	0,00	0,00	0,00	0,00	0,00	0,00	0,00	0,00	0,00	0,00
268532	Tavira Verde	0,00	0,00	0,00	0,00	0,00	0,00	0,00	0,00	0,00	0,00	0,00	0,00	0,00	300,00	0,00
268533	Comissão Europeia	0,00	0,00	0,00	0,00	0,00	0,00	0,00	0,00	0,00	0,00	0,00	0,00	0,00	0,00	0,00
268534	Venda de livro "Monografia de Santa Luzia"	0,00	0,00	0,00	0,00	0,00	0,00	0,00	0,00	0,00	0,00	0,00	0,00	0,00	0,00	0,00
268535	Venda de Pegas de Cristina Jorge	0,00	0,00	0,00	0,00	0,00	0,00	0,00	0,00	0,00	0,00	0,00	0,00	0,00	0,00	0,00
268536	Venda de livros "D.Quixote"	0,00	0,00	0,00	0,00	0,00	0,00	0,00	0,00	0,00	0,00	0,00	0,00	0,00	0,00	0,00
268537	Venda de livro "O Guia de Tavira"	0,00	0,00	0,00	0,00	0,00	0,00	0,00	0,00	0,00	0,00	0,00	0,00	0,00	0,00	0,00
268538	Cheques anulados em trânsito há mais de seis meses	4.870,80	0,00	0,00	0,00	0,00	0,00	0,00	0,00	0,00	0,00	0,00	200,55	34,13	5.480,48	0,00
268539	Censos 2011	0,00	0,00	0,00	0,00	0,00	0,00	0,00	0,00	0,00	0,00	0,00	0,00	0,00	0,00	0,00
268540	Subsídios de férias e natal retidos	0,00	0,00	0,00	0,00	0,00	0,00	0,00	0,00	0,00	0,00	0,00	0,00	0,00	0,00	0,00
268541	Venda de livros "Campo Arqueológico de Mértola"	0,00	0,00	0,00	0,00	0,00	0,00	0,00	0,00	0,00	0,00	0,00	0,00	0,00	0,00	0,00
268542	Venda de livro "Copacabana - panoramas do rio"	0,00	0,00	0,00	0,00	0,00	0,00	0,00	0,00	0,00	0,00	0,00	0,00	0,00	0,00	0,00
268543	Associação ICCE	0,00	0,00	0,00	0,00	0,00	0,00	0,00	0,00	0,00	0,00	0,00	0,00	0,00	0,00	0,00

# 7.5.2 — Entregas de descontos e retenções

Ano: 2019

## Município de Távira

(unidade: €)

(designação da autarquia local)

Código das contas	Designação	Total das entregas do exercício												Total	
		Janeiro	Fevereiro	Março	Abril	Maió	Junho	Julho	Agosto	Setembro	Outubro	Novembro	Dezembro		
268599	Outros	100,83	2.333,16	1.418,14	173,40	339,33	0,00	0,00	0,00	1,00	1.112,53	158,20	0,00	0,00	5.636,59
	<b>Total</b>	87.382,53	134.755,42	154.436,30	126.829,62	130.285,26	145.226,23	229.044,06	130.837,13	137.117,05	131.071,05	147.392,71	289.895,97	1.844.273,33	

ORGÃO EXECUTIVO  
 Em 02 de Setembro de 2020  
 Ana Lúcia de Anastácio

ORGÃO DELIBERATIVO  
 Em ... de ..... de .....  
 .....

*(Handwritten signature and initials in blue ink)*





município  
**tavira**

**CÂMARA MUNICIPAL DE TAVIRA**  
(Mandato 2017-2021)

**ATA EM MINUTA**

**N.º 12/2020**

**Reunião ordinária, de 2 de junho de 2020**

**Membros da Câmara Municipal que compareceram à reunião:**

**Presidência**

ANA PAULA FERNANDES MARTINS

**Vereadores**

JOSÉ MANUEL MADEIRA GUERREIRO

ELSA MARIA SIMAS CORDEIRO

JOÃO PEDRO DA CONCEIÇÃO RODRIGUES

JOSÉ VITORINO RODRIGUES PEREIRA

DANIEL ALEXANDRE DE SOUSA

RUI MANUEL MESTRA DOMINGOS

**Faltas justificadas:**

**Faltas Injustificadas:**

**Deliberações tomadas:**

**PROPOSTA – N.º144/2020/CM - REVOGAÇÃO DA DELIBERAÇÃO QUE DETERMINOU A ABERTURA DO PROCEDIMENTO PARA A CONCESSÃO DE EXPLORAÇÃO DOS ESTABELECIMENTOS EXISTENTES NO PARQUE DE CAMPISMO DA ILHA DE TAVIRA - PROPOSTA N.º 112/2020/CM -----**

--- A Presidente apresentou a proposta em apreço, referente a Revogação da deliberação que determinou a abertura do procedimento para a concessão de exploração dos estabelecimentos existentes no Parque de Campismo da Ilha de Tavira - proposta n.º 112/2020/CM. -----

--- Após apreciação, a Câmara Municipal deliberou por unanimidade aprovar a mesma. -----

**PROPOSTA N.º145/2020CM - ATRIBUIÇÃO DE APOIO À SER IGUAL - ASSOCIAÇÃO DE SERVIÇOS ESPECIAIS DE REABILITAÇÃO E IGUALDADE - OBRAS NO EDIFICADO-----**

--- A Presidente apresentou a proposta em apreço, referente a Atribuição de apoio à Ser Igual - Associação de Serviços Especiais de Reabilitação e Igualdade - obras no edificado. -----

--- Após apreciação, a Câmara Municipal deliberou por unanimidade aprovar a mesma. -----

**PROPOSTA N.º 146/2020/CM - 01-EMP/19 - OBRAS DE CONSERVAÇÃO E BENEFICIAÇÃO DA REDE VIÁRIA DO CONCELHO DE TAVIRA - CAMINHOS MUNICIPAIS NA FREGUESIA DA CONCEIÇÃO E CABANAS DE TAVIRA - LOTE 3 - PRORROGAÇÃO DE PRAZO DA EMPREITADA E APROVAÇÃO DOS PLANOS DE TRABALHOS, DE PAGAMENTOS E CRONOGRAMA FINANCEIRO -----**

--- A Presidente apresentou a proposta em apreço, referente a 01-Emp/19 - OBRAS DE CONSERVAÇÃO E BENEFICIAÇÃO DA REDE VIÁRIA DO CONCELHO DE TAVIRA - Caminhos Municipais na Freguesia da Conceição e Cabanas de Tavira - Lote 3 - Prorrogação de Prazo da Empreitada e Aprovação dos Planos de Trabalhos, de Pagamentos e Cronograma Financeiro. -----

--- Após apreciação, a Câmara Municipal deliberou por unanimidade aprovar a mesma. -----

**PROPOSTA N.º151/2020/CM - 06-EMP/20 - OBRAS DE CONSERVAÇÃO EM EDIFÍCIOS DE HABITAÇÃO SOCIAL - HORTA DO CARMO E ATALAIA - ABERTURA DE PROCEDIMENTO-----**

--- A Presidente apresentou a proposta em apreço, referente a 06-Emp/20 - Obras de Conservação em Edifícios de Habitação Social - Horta do Carmo e Atalaia - Abertura de Procedimento.-----

--- Após apreciação, a Câmara Municipal deliberou por unanimidade aprovar a mesma. -----

**PROPOSTA N.º152/2020/CM - ANULAÇÃO DE APOIO FINANCEIRO AO G.A.T.O - GRUPO DE AJUDA A TOXICODEPENDENTES, CONCEDIDO ATRAVÉS DA ATRAVÉS DA PROPOSTA N.º 7/CM/2020 -----**

--- A Presidente apresentou a proposta em apreço, referente a Anulação de apoio financeiro ao G.A.T.O - Grupo de Ajuda a Toxicodependentes, concedido através da através da proposta n.º 7/2020/CM. -----

--- Após apreciação, a Câmara Municipal deliberou por unanimidade aprovar a mesma. -----

**PROPOSTA N.º153/2020/CM - REGULAMENTO MUNICIPAL PARA REMOÇÃO DE VEÍCULOS EM SITUAÇÃO DE ABANDONO OU ESTACIONAMENTO ABUSIVO OU INDEVIDO - CONSULTA PÚBLICA----**

---A Presidente apresentou a proposta em apreço, referente a Regulamento municipal para remoção de veículos em situação de abandono ou estacionamento abusivo ou indevido - consulta pública.-----

Após apreciação, a Câmara Municipal deliberou por unanimidade aprovar a mesma.-----

**PROPOSTA N.º154/2020/CM - ADENDA AO PROTOCOLO CELEBRADO COM ENTRE O MUNICÍPIO DE TAVIRA E A ABSOL - ASSOCIAÇÃO BELEZA SOLIDÁRIA, EM 13 DE FEVEREIRO DE 2019-----**

---A Presidente apresentou a proposta em apreço, referente a Adenda ao protocolo celebrado com entre o Município de Tavira e a ABSOL - Associação Beleza Solidária, em 13 de fevereiro de 2019.-----

--- Após apreciação, a Câmara Municipal deliberou por unanimidade aprovar a mesma. -----

**PROPOSTA N.º156/2020/CM - ALTERAÇÃO À TABELA DE PREÇOS - LIVRO "A PRINCIPAL DO REINO DO ALGARVE - TAVIRA NOS SÉCULOS XV E XVI" -----**

---A Presidente apresentou a proposta em apreço, referente a Alteração à tabela de preços - livro "A Principal do Reino do Algarve - Tavira nos séculos XV e XVI".-----

--- Após apreciação, a Câmara Municipal deliberou por unanimidade aprovar a mesma. -----

**PROPOSTA N.º157/2020/CM - ATRIBUIÇÃO DE APOIO À ACADEMIA SÉNIOR DE APRENDIZAGEM E SOLIDARIEDADE DE TAVIRA - PROJETO DE EXECUÇÃO DA SAÍDA DE EMERGÊNCIA-----**

---A Presidente apresentou a proposta em apreço, referente a Atribuição de apoio à Academia Sénior de Aprendizagem e Solidariedade de Tavira - Projeto de execução da saída de emergência. -----

--- Após apreciação, a Câmara Municipal deliberou por unanimidade aprovar a mesma. -----

**PROPOSTA N.º158/2020/CM - PRORROGAÇÃO DE ISENÇÕES - MEDIDAS DE APOIO A AGENTES ECONÓMICOS E GRUPOS SOCIAIS MAIS DESFAVORECIDOS, NO ÂMBITO DO PLANO DE PREVENÇÃO DA PANDEMIA COVID 19-----**

---A Presidente apresentou a proposta em apreço, referente a Prorrogação de isenções - Medidas de apoio a agentes económicos e grupos sociais mais desfavorecidos, no âmbito do plano de prevenção da pandemia COVID 19.-----

--- Após apreciação, a Câmara Municipal deliberou por unanimidade aprovar a mesma. -----

**PROPOSTA N.º159/2020/CM - PRESTAÇÃO DE CONTAS | 2019. -----**

---A Presidente apresentou a proposta em apreço, referente a Prestação de contas | 2019.-----

--- Após apreciação, a Câmara Municipal deliberou por unanimidade aprovar a mesma. -----

--- Para constar e legais efeitos se lavrou a presente ata em minuta, nos termos do disposto no n.º 3 e para efeitos do preceituado no n.º 4 do artigo 57.º do anexo I à Lei n.º 75/2013, de 12 de setembro, a qual depois de lida e aprovada vai ser assinada apenas pela Presidente da Câmara Municipal e por mim, Ana Cristina Rodrigues Palindra, Chefe de Divisão de Administração, que secretariei a reunião, atendendo à situação epidemiológica provocada pelo coronavírus SARS-CoV-2 e da doença COVID-19 e, conseqüentemente ao facto desta ter decorrido por videoconferência, ao abrigo do artigo 3.º da Lei n.º 1-A/2020, de 19 de março, republicada em anexo à Lei n.º 4-B/2020, de 6 de abril. -----

A Presidente,



Digitally signed by ANA PAULA  
FERNANDES MARTINS  
Date: 2020.06.03 10:02:46  
+01:00  
Location: Portugal

(Ana Paula Fernandes Martins)

A Chefe da Divisão de Administração,



Digitally signed by ANA CRISTINA  
RODRIGUES PALINDRA  
Date: 2020.06.02 11:47:25 +01:00  
Location: Portugal

(Ana Cristina Rodrigues Palindra)