

CÂMARA MUNICIPAL DE TAVIRA

(Mandato 2017-2021)

ATA N.º 15/2021

Reunião Ordinária Pública, de 15 de junho de 2021

Membros da Câmara Municipal que compareceram à reunião:

Presidência

ANA PAULA FERNANDES MARTINS

Vereadores

JOSÉ MANUEL MADEIRA GUERREIRO

RUI MANUEL MESTRA DOMINGOS

JOÃO PEDRO DA CONCEIÇÃO RODRIGUES

JOSÉ VITORINO RODRIGUES PEREIRA

DANIEL ALEXANDRE DE SOUSA

MARTA SOFIA DOMINGOS FONSECA MARTINS

Faltas justificadas:

Faltas Injustificadas:

--- No dia 15 de junho de 2021, reuniu pelas 10:00 horas, a Câmara Municipal de Tavira sob a Presidência de Ana Paula Fernandes Martins, Presidente da Câmara Municipal. ----------

--- Atendendo à situação epidemiológica provocada pelo coronavírus SARS-CoV-2 e da doença COVID-19 e, ao abrigo do artigo 3.º da Lei n.º 1-A/2020, de 19 de março, na sua redação atual, a reunião realizou-se por videoconferência. ----------

--- Declarada aberta a reunião pela Presidente da Câmara Municipal, foi lida as atas das reuniões anteriores, previamente facultada aos Senhores Vereadores, as quais foram aprovadas por unanimidade. ----------

INTERVENÇÃO DA PRESIDENTE DA CÂMARA MUNICIPAL----------

--- Iniciado o período antes da ordem do dia, a Presidente da Câmara Municipal informou sobre o ponto de situação da epidemiológica provocada pelo coronavírus SARS-CoV-2 e da doença COVID-19 no concelho, que nos últimos dias não surgiram novos casos positivos. ----------

--- Informou também, que no dia de hoje iniciaram funções catorze assistentes técnicos para reforçar as diversas unidades orgânicas da Câmara Municipal. ----------

--- Por último, informou que no dia 14 de junho, foi apresentada a metodologia de trabalho a ser desenvolvida, nos próximos meses, para a criação do Plano Estratégico de Desenvolvimento Turístico e de Marketing (PEDTM) para o concelho de Tavira, via plataforma eletrónica *zoom*. Para o efeito, foi celebrado um contrato de prestação e serviços com a Universidade do Algarve, o qual é cofinanciado no âmbito da candidatura "Tavira com a Dieta Mediterrânica – Um destino turístico sustentável" (Programa Valorizar – Linha de apoio à sustentabilidade do Turismo de Portugal). ----------

INTERVENÇÃO DO VEREADOR RUI DOMINGOS----------

--- O Vereador Rui Domingos usou da palavra para perguntar se este ano terá sido feito atempadamente o tratamento fitossanitário nas diversas árvores da cidade. ----------

--- Também alertou para o excesso de insetos, mais concretamente mosquitos, e para a necessidade de se realizar algum tipo de tratamento que minimize esta praga, tendo a Presidente da Câmara Municipal respondido que o tratamento fitossanitário foi realizado em algumas árvores, quanto a desinfestação contra os mosquitos não têm conhecimento da existência de tratamento eficaz.---------

RELAÇÃO DE PROCEDIMENTOS AUTORIZADOS PELA PRESIDENTE DA CÂMARA MUNICIPAL NO ÂMBITO DA COMPETÊNCIA DELEGADA ----------

--- Para cumprimento do disposto no ponto III da proposta n.º 248/19/CM, de 28 de outubro, que refere *que "os delegados ou subdelegados informem a Câmara Municipal das decisões geradoras de custo ou proveito financeiro proferidas no âmbito da delegação ou subdelegação de competências,*

na reunião imediatamente se lhes seguir", o executivo municipal tomou conhecimento *do mapa que se anexa* a esta ata como documento número um e dela faz parte integrante. ----------

RELAÇÃO DE PROCEDIMENTOS AUTORIZADOS PELO VEREADOR DO URBANISMO, PLANEAMENTO E AMBIENTE, NO ÂMBITO DA COMPETÊNCIA SUBDELEGADA ----------

--- Para cumprimento do disposto no ponto III da proposta n.º 248/19/CM, de 28 de outubro, que refere *que "os delegados ou subdelegados informem a Câmara Municipal das decisões geradoras de custo ou proveito financeiro proferidas no âmbito da delegação ou subdelegação, na reunião imediatamente se lhes seguir",* conjugado com n.º 4 do ponto C, do despacho da Presidente da Câmara Municipal n.º 132/2019, de 04 de novembro, o executivo municipal tomou conhecimento *do mapa que se anexa* a esta ata como documento número dois e dela faz parte integrante. ----------

RELAÇÃO DE PROCEDIMENTOS REALIZADOS AO ABRIGO DA AUTORIZAÇÃO PRÉVIA PARA A ASSUNÇÃO DE COMPROMISSOS PLURIANUAIS ----------

--- Para cumprimento do ponto número um da proposta nº254/2019/CM, refere que a relação de procedimentos realizados ao abrigo da autorização prévia para a assunção de compromissos plurianuais, seja remetida para conhecimento do órgão executivo.----------

--- O mapa do despacho anexa-se a esta ata como documento número três e dela fazem parte integrante, da qual o executivo municipal tomou conhecimento. ----------

RELATÓRIO DE EXECUÇÃO - PROTOCOLO DE COLABORAÇÃO ENTRE O MUNICÍPIO DE TAVIRA E A ASSOCIAÇÃO DIGNITUDE - PROGRAMA DE EMERGÊNCIA ABEM - COVID - 19 - REDE SOLIDÁRIA DO MEDICAMENTO ----------

--- Foi a conhecimento da presente reunião de câmara municipal o Relatório de Execução - Protocolo de Colaboração entre o Município de Tavira e a Associação Dignitude - Programa de Emergência abem - COVID - 19 - Rede Solidária do Medicamento, que se anexa cópia a esta ata como documento número quatro e dela faz parte integrante.----------

RELATÓRIO E CONTAS RELATIVO AO EXERCÍCIO DE 2020 DA TAVIRAVERDE - EMPRESA MUNICIPAL DE AMBIENTE, E.M. ----------

--- Foi a conhecimento da presente reunião de câmara municipal o Relatório e Contas relativo ao exercício de 2020 da TaviraVerde - Empresa Municipal de Ambiente, E.M., que se anexa cópia a esta ata como documento número cinco e dela faz parte integrante.----------

RELATÓRIO E CONTAS RELATIVO AO EXERCÍCIO DE 2020 DA UAC - ASSOCIAÇÃO PARA O DESENVOLVIMENTO INTEGRADO DA BAIXA DE TAVIRA ----------

--- Foi a conhecimento da presente reunião de câmara municipal o Relatório e Contas relativo ao exercício de 2020 da UAC - Associação para o Desenvolvimento Integrado da Baixa de Tavira, que se anexa cópia a esta ata como documento número seis e dela faz parte integrante. ----------

PROPOSTA N.º 175/2021/CM - CEDÊNCIA TEMPORÁRIA NOS MESES DE JULHO E AGOSTO DAS INSTALAÇÕES DA ESCOLA EB1 Nº 1 DE TAVIRA À ASSOCIAÇÃO SER IGUAL E À FUNDAÇÃO IRENE ROLO PARA A REALIZAÇÃO DE CAMPO DE FÉRIAS ----------

--- A Presidente apresentou a proposta em apreço, referente a Cedência temporária nos meses de julho e agosto das instalações da Escola EB1 nº 1 de Tavira à Associação Ser Igual e à Fundação Irene Rolo para a realização de Campo de Férias, que se anexa cópia a esta ata como documento número sete e dela faz parte integrante. ----------

--- Após apreciação, a Câmara Municipal deliberou por unanimidade aprovar a mesma. ----------

PROPOSTA N.º 176/2021/CM - ATRIBUIÇÃO DE APOIO NO ÂMBITO DO RMAAD_SOCIEDADE COLUMBÓFILA LUZENSE ----------

--- A Presidente apresentou a proposta em apreço, referente a Atribuição de Apoio no Âmbito do RMAAD_Sociedade Columbófila Luzense, que se anexa cópia a esta ata como documento número oito e dela faz parte integrante. ----------

--- Após apreciação, a Câmara Municipal deliberou por unanimidade aprovar a mesma. ----------

PROPOSTA N.º 177/2021/CM - RELATÓRIO PRELIMINAR RELATIVO AO CONCURSO PÚBLICO PARA A CONCESSÃO DE EXPLORAÇÃO DOS ESTABELECIMENTOS INTEGRADOS NO PARQUE DE CAMPISMO DA ILHA DE TAVIRA - RATIFICAÇÃO DE ATO ----------

--- A Presidente apresentou a proposta em apreço, referente ao Relatório Preliminar relativo ao Concurso Público para a Concessão de Exploração dos Estabelecimentos integrados no Parque de Campismo da Ilha de Tavira - ratificação de ato, que se anexa cópia a esta ata como documento número nove e dela faz parte integrante. ----------

--- Após apreciação, a Câmara Municipal deliberou por unanimidade aprovar a mesma. ----------

PROPOSTA N.º 178/2021/CM - ATRIBUIÇÃO DE APOIO À CI - AMAL - COMUNIDADE INTERMUNICIPAL DO ALGARVE - ESTUDO "CULTURA ALGARVE 2030 - ASPIRAÇÕES E VISÕES DE FUTURO" ----------

--- A Presidente apresentou a proposta em apreço, referente a Atribuição de apoio à CI - AMAL - Comunidade Intermunicipal do Algarve - Estudo "Cultura Algarve 2030 - Aspirações e visões de futuro", que se anexa cópia a esta ata como documento número dez e dela faz parte integrante. ------

--- Após apreciação, a Câmara Municipal deliberou por unanimidade aprovar a mesma. ----------

PROPOSTA N.º 179/2021/CM - 01-EMP/21 - OBRAS DE CONSERVAÇÃO EM EDIFÍCIOS DE HABITAÇÃO SOCIAL - HORTA DO CARMO E ATALAIA - RELATÓRIO PRELIMINAR ----------

--- A Presidente apresentou a proposta em apreço, referente a 01-Emp/21 - Obras de Conservação em Edifícios de Habitação Social - Horta do Carmo e Atalaia - Relatório Preliminar, que se anexa cópia a esta ata como documento número onze e dela faz parte integrante.----------

--- Após apreciação, a Câmara Municipal deliberou por unanimidade aprovar a mesma. ----------

PROPOSTA N.º 180/2021/CM - RELATÓRIO DE MONITORIZAÇÃO DA OPERAÇÃO DE REABILITAÇÃO URBANA, POR SUBSTITUIÇÃO DA PROPOSTA N.º 165/2021/CM ----------

--- A Presidente apresentou a proposta em apreço, referente ao Relatório de Monitorização da Operação de Reabilitação Urbana, por substituição da proposta n.º 165/2021/CM, que se anexa cópia a esta ata como documento número doze e dela faz parte integrante.----------

--- Após apreciação, a Câmara Municipal deliberou por unanimidade aprovar a mesma. ----------

PROPOSTA N.º 181/2021/CM - 2.ª ALTERAÇÃO MODIFICATIVA - ORÇAMENTO DE 2021----------

--- A Presidente apresentou a proposta em apreço, referente a 2.ª alteração modificativa - Orçamento de 2021, que se anexa cópia a esta ata como documento número treze e dela faz parte integrante. ----------

--- Após apreciação, a Câmara Municipal deliberou por maioria aprovar a mesma com cinco votos a favor da Presidente e dos vereadores José Manuel Guerreiro, João Pedro Rodrigues, José Vitorino e Daniel Sousa e duas abstenções dos vereadores Rui Domingos e Marta Martins, cuja posição de voto se deve à votação tomada aquando da aprovação do orçamento municipal para o ano de 2021. -------

PROPOSTA N.º 182/2021/CM - 2.ª ALTERAÇÃO AO MAPA DE PESSOAL - ANO 2021----------

--- A Presidente apresentou a proposta em apreço, referente a 2.ª Alteração ao Mapa de Pessoal - Ano 2021, que se anexa cópia a esta ata como documento número catorze e dela faz parte integrante. ----------

--- Após apreciação, a Câmara Municipal deliberou por unanimidade aprovar a mesma. ----------

PROPOSTA N.º 183/2021/CM - PROTOCOLO A CELEBRAR ENTRE A DIREÇÃO REGIONAL DE AGRICULTURA E PESCAS DO ALGARVE E O MUNICÍPIO DE TAVIRA - PROJETO "HORTA URBANA"-----

--- A Presidente apresentou a proposta em apreço, referente ao Protocolo a celebrar entre a Direção Regional de Agricultura e Pescas do Algarve e o Município de Tavira - Projeto "Horta Urbana", que se anexa cópia a esta ata como documento número quinze e dela faz parte integrante.----------

--- Após apreciação, a Câmara Municipal deliberou por unanimidade aprovar a mesma. ----------

PROPOSTA N.º 184/2021/CM - CONCURSO PÚBLICO - FORNECIMENTO DE REFEIÇÕES (ESTABELECIMENTOS DO PRÉ-ESCOLAR E 1.º CICLO) - 3 ANOS LETIVOS: 2021-2024 - RELATÓRIO PRELIMINAR----------

--- A Presidente apresentou a proposta em apreço, referente ao Concurso Público - Fornecimento de refeições (Estabelecimentos do pré-escolar e 1.º ciclo) - 3 Anos letivos: 2021-2024 - Relatório

Preliminar, que se anexa cópia a esta ata como documento número dezasseis e dela faz parte integrante. ----------

--- Após apreciação, a Câmara Municipal deliberou por unanimidade aprovar a mesma. ----------

PROPOSTA N.º 185/2021/CM - PRESTAÇÃO DE CONTAS CONSOLIDADAS | 2020----------

--- A Presidente apresentou a proposta em apreço, referente a Prestação de contas consolidadas | 2020, que se anexa cópia a esta ata como documento número dezassete e dela faz parte integrante.-

--- Após apreciação, a Câmara Municipal deliberou por unanimidade aprovar a mesma. ----------

RELAÇÃO DE DOCUMENTOS ANEXOS A ESTA ATA ----------

DOCUMENTO 1 - Relação de procedimentos autorizados pela Presidente da Câmara Municipal, no âmbito da competência delegada;----------

DOCUMENTO 2 - Relação de procedimentos autorizados pelo Vereador do Urbanismo, Planeamento e Ambiente, no âmbito da competência subdelegada;----------

DOCUMENTO 3 - Relação de procedimentos realizados ao abrigo da autorização prévia para a assunção de compromissos plurianuais - Proposta n.º 254/2019/CM;----------

DOCUMENTO 4 - Relatório de Execução - Protocolo de Colaboração entre o Município de Tavira e a Associação Dignitude - Programa de Emergência abem - COVID - 19 - Rede Solidária do Medicamento; ----------

DOCUMENTO 5 - Relatório e Contas relativo ao exercício de 2020 da TaviraVerde - Empresa Municipal de Ambiente, E.M.; ----------

DOCUMENTO 6 - Relatório e Contas relativo ao exercício de 2020 da UAC - Associação para o Desenvolvimento Integrado da Baixa de Tavira; ----------

DOCUMENTO 7 - Proposta n.º 175/2021/CM - Cedência temporária nos meses de julho e agosto das instalações da Escola EB1 nº 1 de Tavira à Associação Ser Igual e à Fundação Irene Rolo para a realização de Campo de Férias;----------

DOCUMENTO 8 - Proposta n.º 176/2021/CM - Atribuição de Apoio no Âmbito do RMAAD_Sociedade Columbófila Luzense; ----------

DOCUMENTO 9 - Proposta n.º 177/2021/CM - Relatório Preliminar relativo ao Concurso Público para a Concessão de Exploração dos Estabelecimentos integrados no Parque de Campismo da Ilha de Tavira - ratificação de ato; ----------

DOCUMENTO 10 - Proposta n.º 178/2021/CM - Atribuição de apoio à CI - AMAL - Comunidade Intermunicipal do Algarve - Estudo "Cultura Algarve 2030 - Aspirações e visões de futuro"; ----------

DOCUMENTO 11 - Proposta n.º 179/2021/CM - 01-Emp/21 - Obras de Conservação em Edifícios de Habitação Social - Horta do Carmo e Atalaia - Relatório Preliminar;----------

DOCUMENTO 12 - Proposta n.º 180/2021/CM - Relatório de Monitorização da Operação de Reabilitação Urbana, por substituição da proposta n.º 165/2021/CM; ----------

DOCUMENTO 13 - Proposta n.º 181/2021/CM - 2.ª alteração modificativa - Orçamento de 2021; ------

DOCUMENTO 14 - Proposta n.º 182/2021/CM - 2.ª Alteração ao Mapa de Pessoal - Ano 2021;----------

DOCUMENTO 15 - Proposta n.º 183/2021/CM - Protocolo a celebrar entre a Direção Regional de Agricultura e Pescas do Algarve e o Município de Tavira - Projeto "Horta Urbana";----------

DOCUMENTO 16 - Proposta n.º 184/2021/CM - Concurso Público - Fornecimento de refeições (Estabelecimentos do pré-escolar e 1.º ciclo) - 3 Anos letivos: 2021-2024 - Relatório Preliminar;--------

DOCUMENTO 17 - Proposta n.º 185/2021/CM - Prestação de contas consolidadas | 2020; ----------

DOCUMENTO 18 – Ata em minuta. ----------

FINANÇAS MUNICIPAIS

Foram presentes os seguintes dados financeiros, respeitante ao dia 14 de junho de 2021: ----------

Balancete

Saldo – 18.170.345,66€

Em cofre – 6.037,18€

Instituições bancárias – 18.164.308,48€

ASSISTIRAM À REUNIÃO

--- Ana Cristina Rodrigues Palindra, Chefe de Divisão de Administração;----------

--- Sandrina Maria Martins Gonçalves, Assistente técnica. ----------

ENCERRAMENTO

--- Finalmente e não havendo mais nada a tratar, a Presidente da Câmara Municipal declarou encerrada a reunião, quando eram 11:20 horas. ----------

--- Para constar e legais efeitos se lavrou a presente ata cujos textos das deliberações na mesma mencionados foram aprovados em minuta, nos termos do disposto no n.º 3 e para efeitos do preceituado no n.º 4 do artigo 57.º do anexo I à Lei n.º 75/2013, de 12 de setembro, a qual depois de lida e aprovada vai ser assinada pela Presidente da Câmara Municipal e Vereadores presentes, e por mim, Ana Cristina Rodrigues Palindra, Chefe de Divisão de Administração, que secretariei a reunião. -

A Presidente,

(Ana Paula Fernandes Martins)

Os Vereadores,

(José Manuel Madeira Guerreiro)

(Rui Manuel Mestra Domingos)

(João Pedro da Conceição Rodrigues)

(José Vitorino Rodrigues Pereira)

(Daniel Alexandre de Sousa)

(Marta Sofia Domingos Martins)

A Chefe da Divisão de Administração,

(Ana Cristina Rodrigues Palindra)

Doc.1



DIVISÃO DE ADMINISTRAÇÃO - SECÇÃO DE CONTRATAÇÃO PÚBLICA				
Despachos da Senhora Presidente (Competência Delegada)				
Assunto	**Data do Despacho**	**Despacho**	**Documento onde se insere o despacho**	**Observações**
Concurso público - 5-Emp/20 - Empreitada para obras de conservação e beneficiação da rede viária do concelho - caminhos municipais na freguesia de Santa Catarina da Fonte do Bispo Processo n.º 2020/300.10.001/19	26/02/2021	Decisão de adjudicação	Despacho n.º 119/2021	Adjudicação do procedimento por concurso público, nos termos da alínea b) do artigo 19.º do CCP, à empresa José de Sousa Barra & Filhos, Lda., pelo valor total de € 392.610,15 + IVA. N.º sequencial de compromisso - 26032.

Dec-U.2



Divisão de Gestão Urbanística e Obras Particulares

Despachos de Delegação de Competências do Sr. Vereador João Pedro Rodrigues de 12-05-2021 a 26-05-2021

município tavira

Processo	Requerente	Data do Despacho	Despacho	Local	Tipo Pedido
104/2020	Paul John Horsfall	12/05/2021	Aprovado	Eiras Altas, freguesia de Santa Catarina da Fonte do Bispo	Projeto Arquitetura
320/2017	Guida Vitorina Arrais Dourado Pereira	13/05/2021	Aprovado	sítio da Arroteia, união de freguesias de Luz de Tavira e Santo Estevão	Projeto Arquitetura
178/2018	Silva, Simões e Filhos, Lda.	18/05/2021	Aprovado	rua 25 de Abril, 6, freguesia de Tavira (Santa Maria e Santiago)	Projeto Arquitetura
L202/2005	Anidaport - Investimentos Imobiliários Unipessoal, Lda.	19/05/2021	Aprovado	sítio da Boavista, freguesia de Tavira (Santa Maria e Santiago)	Loteamento
L242/2012	Hans Nils Conny Holenweg	20/05/2021	Aprovado	Baleeira, freguesia de Tavira (Santa Maria e Santiago)	Loteamento
131/2020	João Custódio & Graça, Lda.	20/05/2021	Aprovado	Urbanização Marlin, Lote 69, freguesia de Tavira (Santa Maria e Santiago)	Projeto Arquitetura
306/2017	Shelter - Imobiliária, S.A.	20/05/2021	Aprovado	rua Almirante Cândido dos Reis, 52 a 58, freguesia de Tavira (Santa Maria e Santiago)	Projeto Arquitetura
138/2019	Bruno Graça - Arquitetura, Engenharia e Construção Civil Unipessoal, Lda.	20/05/2021	Aprovado	Urbanização Almargem, lote 11, união de freguesias de Conceição e Cabanas de Tavira	Projeto Arquitetura
112/2020	Maria da Conceição Nascimento Guiomar Reis José	22/05/2021	Aprovado	Belmonte, união de freguesias de Luz de Tavira e Santo Estevão	Projeto Arquitetura
21/2021	Alan William Gent	24/05/2021	Aprovado	Av. Engº Duarte Pacheco, 128, freguesia de Santa Luzia	Projeto Arquitetura
G5/2020	Lusiadagás - montagem e Abastecimento de Redes de Gás, S.A.	13/05/2021	Deferido	Av. Engº Duarte Pacheco, freguesia de Santa Luzia	Especialidades
188/2018	Salvareis Construções, Unipessoal, Lda.	20/05/2021	Deferido	rua do Óculo, lote 22, freguesia de Tavira (Santa Maria e Santiago)	Especialidades
33/2020	Agnes Suzzie Freitas	20/05/2021	Deferido	Aldeia Gulosa, Santa Margarida, freguesia de Tavira (Santa Maria e Santiago)	Especialidades
278/2017	Vitor Manuel Nogueira Nina	20/05/2021	Deferido	Santa Margarida, freguesia de Tavira (Santa Maria e Santiago)	Especialidades
181/2017	Two Boeties Investiments, Lda.	20/05/2021	Deferido	rua Comandante Henrique de Brito, 20, união de freguesias de Conceição e Cabanas de Tavira	Especialidades
172/2014	Wanna Cai	20/05/2021	Deferido	sítio de Monte Agudo, união de freguesias de Luz de Tavira e Santo Estevão	Especialidades
9/2021	John O'Donoghue	24/05/2021	Deferido	Urbanização Quinta da Barra, lote 37, freguesia de Tavira (Santa Maria e Santiago)	Especialidades



Divisão de Gestão Urbanística e Obras Particulares

Despachos de Delegação de Competências do Sr. Vereador João Pedro Rodrigues de 26-05-2021 a 09-06-2021

município tavira

Processo	Requerente	Data do Despacho	Despacho	Local	Tipo Pedido
181/2019	Christine Louise M. Seutin	26/05/2021	Aprovado	rua Damião Augusto de Brito Vasconcelos, 10, freguesia de Tavira (Santa Maria e Santiago)	Projeto Arquitetura
182/2019	Christine Louise M. Seutin	26/05/2021	Aprovado	rua Damião Augusto de Brito Vasconcelos, 12, 14 e 16, freguesia de Tavira (Santa Maria e Santiago)	Projeto Arquitetura
238/2019	Casa Santos Lima - Companhia Vinhas, S.A.	29/05/2021	Aprovado	sítio do Arroio, união de freguesias de Luz de Tavira e Santo Estevão	Projeto Arquitetura
234/2017	Sílabagarrar - Investimentos e Gestão de Ativos, Lda.	29/05/2021	Aprovado	rua António Pinheiro, 40, freguesia de Tavira (Santa Maria e Santiago)	Projeto Arquitetura
1/2020	Jeffrey david Steinhardt	01/06/2021	Aprovado	sítio do Pinheiro, união de freguesias de Luz de Tavira e Santo Estevão	Loteamento
154/2018	João Batista Pissarreira	03/06/2021	Aprovado	Estrada de Santo Estevão, freguesia de Tavira (Santa Maria e Santiago)	Loteamento
316/2018	Idalécio Gonçalves Mendes	26/05/2021	Deferido	Sinagoga, união de freguesaias de Luz de Tavira e Santo Estevão	Especialidades
268/2016	Maria Fernanda de Brito Martins Custódio	30/05/2021	Deferido	Malhão, união de freguesias de Luz de Tavira e Santo Estevão	Especialidades
219/2019	Pedras D'El Rei - Gestão e Turismo, S.A.	27/05/2021	Indeferido	Pedras D'El Rei, apart 369, Bloco C, freguesia de Santa Luzia	Projeto Arquitetura
220/2019	Pedras D'El Rei - Gestão e Turismo, S.A.	30/05/2021	Indeferido	Pedras D'El Rei, apart 359, Bloco C, freguesia de Santa Luzia	Projeto Arquitetura
221/2019	Manuel António Gomez Casas	30/05/2021	Indeferido	Pedras D'El Rei, apart 375, Bloco C, freguesia de Santa Luzia	Projeto Arquitetura
261/2019	Jens dietrich Gunter Nordmeyer	06/06/2021	Indeferido	Praça Zacarias Guerreiro, 23 e 24, freguesia de Tavira (Santa Maria e Santiago)	Projeto Arquitetura

Doc n.º 3



município tavira

RELAÇÃO DE PROCEDIMENTOS REALIZADOS AO ABRIGO DA "*AUTORIZAÇÃO PRÉVIA PARA A ASSUNÇÃO DE COMPROMISSOS PLURIANUAIS*"

PROPOSTA N.º 254/2019/CM

DESIGNAÇÃO DO PROCEDIMENTO	GOP	2021	2022	2023	2024	2025	Total
I. 3522/2021 – Arruamentos no concelho de Tavira	1 101 2021/62	637.059,36	91.509,43	---	---	---	728.568,79
I. 4329/2021 – Serviços de impressão	5 501 2021/2 Aç.38	5.040	10.080	4.680	---	---	19.800
I. 4022/2021 – Aquisição tinta acrílica	5 501 2021/1 Aç.1	11.670	23.330	23.330	11.670	---	70.000

Acresce IVA à taxa legal em vigor quando se aplique.

Dec. Ce. 9

Relatório de Execução

Introdução

Protocolo de Colaboração entre o Município de Tavira e a Associação Dignitude - Programa de Emergência *abem* – COVID - 19: Rede Solidária do Medicamento.

Enquadramento

Perante o estado de Pandemia e de acordo com as orientações da Direção Geral de Saúde para a fase de mitigação da mesma, resultado da propagação do COVID – 19, no qual foram priorizadas medidas de prevenção e contingência para redução de riscos de exposição e contágio, tornou-se necessário o planeamento de medidas urgentes e excecionais, de restrição de direitos e liberdades, em especial no que respeita aos direitos de circulação e às liberdades económicas.
Em virtude das limitações e precaridades socioeconómicas e sanitárias decorrentes das medidas de prevenção e contenção do COVID – 19 e por forma a antecipar a previsão do aumento das situações de vulnerabilidade social, nomeadamente o endividamento das pessoas e famílias, que por força da situação, viram as suas fontes de rendimentos cessarem ficando desempregadas, tornou-se essencial reforçar a apoio aos munícipes na área da saúde.

Descrição

A Associação Dignitude é uma Instituição Particular de Solidariedade Social, sem fins lucrativos, responsável pelo desenvolvimento, operacionalização e gestão do Programa *abem:* Rede Solidária do Medicamento, que no âmbito da pandemia ativou a **Emergência *abem*: COVID-19**. Esta resposta tem como objetivo apoiar os cidadãos mais afetados e que se encontram numa situação de fragilidade socioeconómica transitória apoiando na aquisição de medicamentos.
Esta Associação, realizou Protocolos com mais de 30 Municípios, tendo por base os seguintes pontos:
O beneficiário do apoio usufrui da comparticipação de 100% na aquisição de medicamentos comparticipados pelo Serviço Nacional de Saúde e sujeitos a Receita Médica;
O município de Tavira contribuiu com um donativo com 100 euros por beneficiário referenciado e contribui solidariamente com **50%** do montante das comparticipações efetuadas neste âmbito, pelos seus beneficiários referenciados. Os restantes montantes ficarão a cargo do Fundo Solidário *abem*, sendo que o beneficiário nunca se vê privado de adquirir medicação, isto porque não existe plafond associado ao cartão;

O beneficiário através do cartão *abem,* terá acesso aos medicamentos de forma gratuita e digna nas Farmácias *abem;*

Foi da responsabilidade da Câmara Municipal de Tavira a identificação e referenciação de todos os beneficiários do agregado carenciado, independentemente da idade, bem como a entrega do respetivo cartão *abem*;

A emissão dos cartões de beneficiários abem: foi da responsabilidade da Dignitude, assim como o contacto e pagamento às Farmácias;

O município de Tavira teve acesso à gestão de beneficiários e respetiva monotorização através da Plataforma Dignitude;

Os beneficiários tiveram o direito de escolher livremente a farmácia onde pretendiam adquirir os medicamentos abrangidos pela comparticipação do Programa *abem*.

Comunicação

Foi efetuada nota de imprensa em agosto de 2020, para divulgada da presente medida.

http://www.cm-tavira.pt/site/content/camara-a%C3%A7%C3%A3o-social/programas-municipais

Calendarização

Esta medida teve o seu início em 21 maio 2020 e terminou em 31 dezembro 2020.

Financiamento

Para o presente protocolo foram cabimentados 10.000€, cujo número sequencial de compromisso foi 23747, documento interno nº 4149/2020.

Execução

O protocolo de colaboração foi integralmente cumprido à data do seu termo.

Foram entregues 108 cartões *abem* aos beneficiários referenciados pelo Município, bem como pelos parceiros da Rede Social do Município, num valor total despendido pelo Município de 3200.01€, tendo restado o valor de 6799.99€, dos 10.000€ protocolados.

Anulação

No seguimento da parceria realizada com a Associação Dignitude, efetivada em maio de 2020 através do Protocolo de colaboração entre o Município de Tavira e a Associação Dignitude – *programa de Emergência abem*: COVID-19 que terminou a 31 de dezembro de 2020, cujo número sequencial de compromisso foi o 23747, documento interno nº 4149/2020, restou o valor de 6799.99€, valor que deverá ser anulado pela Divisão Financeira, resultante do termo da parceria, na data anteriormente referida.

Conclusão

O protocolo de colaboração foi integralmente cumprido à data do seu término, pelo que será de anular o valor de 6799.99€ conforme informação técnica nº 4932/2021 de 21 de maio.

Tavira, 04 de junho de 2021

Paula Domingos.

PAULA CRISTINA MARTINS DOMINGOS

Digitally signed by PAULA CRISTINA MARTINS DOMINGOS
Date: 2021.06.04 13:39:35 +01:00

Doc. n.º 5

Taviraverde
Empresa Municipal de Ambiente, E.M.



Relatório de Gestão e Contas

2020

Índice

1. A Taviraverde 1
   1.1. A empresa 1
   1.2. Missão e Visão e Valores 2
   1.3. Política, Objetivos e Estratégia 4
   1.4. Estrutura Acionista, Estrutura Organizacional e Órgãos Sociais 4
   - Estrutura Acionista 4
   - Estrutura Organizacional 5
   - Órgãos Sociais 6
2. Principais Acontecimentos 7
3. Indicadores de Desempenho 8
4. Atividade Desenvolvida 15
   4.1. Abastecimento de Água 15
   - Programa de controlo de perdas na rede de abastecimento 15
   - Reabilitação de Estações Elevatórias de Águas de Abastecimento (EEAA) 17
   - Controlo de Qualidade 20
   4.2. Recolha e Drenagem de Águas Residuais Domésticas 24
   - Diminuição das afluências indevidas 24
   - Reabilitação de Estações Elevatórias de Águas Residuais (EEAR) 26
   - Controlo de Qualidade 28
   4.3. Recolha de Resíduos Urbanos 29
   - Sistema de Gestão de Resíduos Urbanos (RU) 29
   - Gestão e qualidade do serviço 29
   - Recolha porta-a-porta de RU de embalagens recicláveis ao comércio local 31
   4.4. Limpeza Urbana 34
   4.5. Limpeza de Praias 35
   4.6. Manutenção de Espaços Verdes Públicos 36
   - Planeamento/organização e sistema de controlo de fugas 37
   - Aplicação de produtos fitofarmacêuticos 37
   - Tratamento de pragas de plantas e jardins 37
   4.7. Instalações Administrativas 38
   - Sede 38
   - Loja de Atendimento 38
   - Serviços de Higiene e Limpeza 38
   - Viveiros 39
   - IVC – Instalações Vale Caranguejo 39

4.8. Atividade Comercial 41
4.9. Sensibilização Ambiental 46
Comunicação e imagem 51
5. Sistema de Gestão da Qualidade 52
5.1. Avaliação da satisfação do cliente 53
5.2. Gestão de reclamações e sugestões 54
5.3. Avaliação de fornecedores 55
5.4. Gestão de Auditorias 55
5.5. Ações de melhoria 56
6. Recursos Humanos 58
6.1. Distribuição por género 58
6.2. Distribuição por Habilitações 58
6.3. Formação e Desenvolvimento Pessoal 59
• Promoção da formação para a prevenção e correção de AT 60
6.4. Absentismo 60
6.5. Segurança no Trabalho 60
• Gestão dos acidentes de trabalho 61
6.6. Medicina no trabalho 62
6.7. Avaliação de Desempenho 62
6.8. Teletrabalho 63
7. Litígios e Contingências 64
8. Investimento 66
9. Situação Económico-financeira 69
9.1. Rendimentos: 70
• Estrutura e evolução 70
• Evolução das vendas 71
9.2. Gastos: 71
• Estrutura e evolução 71
9.3. Rentabilidade 72
9.4. Indicadores financeiros 73
10. Perspetivas Futuras 74
11. Factos Relevantes Ocorridos Após o Termo do Exercício 75
12. Autorizações concedidas a negócios entre a sociedade e os seus administradores 76
13. Proposta de Aplicação de Resultados 76
14. Agradecimentos 76
15. Contas 78
1. Anexo 84
2. Relatório e Parecer do Fiscal Único 113

1. A Taviraverde

1.1. A empresa

A TAVIRAVERDE - EMPRESA MUNICIPAL DE AMBIENTE, EM, foi constituída em 28 de fevereiro de 2005 ao abrigo da Lei nº 58/98 de 18 de agosto e deu início à sua atividade no dia 01 de março de 2005.

Constitui uma empresa municipal de capitais maioritariamente públicos, que goza de personalidade jurídica e é dotada de autonomia administrativa, financeira e patrimonial. Rege-se pela lei das empresas municipais, intermunicipais e regionais, pelos seus estatutos e, subsidiariamente pelo regime das empresas públicas e, no que não estiver especialmente regulado, pelas normas aplicáveis às sociedades comerciais.

Em 2006 e 2007, a empresa passa a incluir nas suas atividades, respetivamente, a gestão de espaços verdes do Concelho e a limpeza de praias, através de contratos-programa celebrados com a Autarquia. No início de abril de 2019, foi celebrado o contrato-programa para a limpeza urbana, regularizando assim o enquadramento desta atividade na empresa.

No âmbito das suas atribuições, a Taviraverde é responsável pelas atividades de ampliação, renovação, manutenção e exploração de:

- Sistema municipal de águas de abastecimento público:
  - Fornecido em alta pela empresa Águas do Algarve, S.A. a partir da ETA de Tavira, para 7 pontos de entrega (PE Perogil, Cruz do Areal, Cumeada, Santo Estêvão, Malhão, Fonte do Bispo e Zona Industrial);
  - Fornecido em alta pela empresa Águas de Vila Real de Santo António, a partir do Reservatório do Pocinho para o PE Corte António Martins; abastece a localidade de Corte António Martins e os Reservatórios de Faz-Fato, Carrapateira e Estorninhos;
  - Captação e tratamento de água, próprios, em 5 zonas de abastecimento, que fornecem os reservatórios de Cachopo e Currais, Feiteira, Mealha, Relvais e Bengado;
- Sistema municipal de recolha e tratamento de águas residuais entregues às Águas do Algarve S.A., na ETAR de Almargem e de Cachopo; em março e maio de 2019, transitaram para essa EG as 10 ETAR anteriormente geridas pela Taviraverde, nomeadamente Mealha, Feiteira, Currais, Carrapateira, Casas Baixas, Estorninhos, Bengado, Porto Carvalhoso, Morenos e Santa Catarina;

- Sistema municipal de recolha, transporte e encaminhamento a aterro de resíduos urbanos indiferenciados e outros (RU) produzidos no Concelho, entregues na estação de transferência de Tavira da ALGAR S.A.;
- Sistema municipal de recolha e transporte de resíduos urbanos recicláveis, produzidos nos estabelecimentos comerciais do Concelho aderentes ao sistema (através de contrato estabelecido com a ALGAR S.A.) e entregues na estação de transferência de Tavira da ALGAR S.A.;
- Limpeza urbana, que abrange os serviços de varredura manual, mecânica e controle de ervas infestantes em todas as freguesias concelhias (através de contrato-programa com a CMT);
- Espaços verdes urbanos, que abrange a manutenção de espaços verdes do concelho (através de contrato-programa com a CMT);
- Limpeza de Praias, que abrange a limpeza do areal e recolha de resíduos nas Ilhas do concelho (através de contrato-programa com a CMT).

1.2. Missão e Visão e Valores

MISSÃO

Satisfazer as necessidades de abastecimento de água, de recolha de águas residuais e de resíduos urbanos e os demais interesses gerais da população do Município de Tavira que lhe sejam confiados, 365 dias por ano, num quadro de sustentabilidade económica, financeira, técnica, social e ambiental.

VISÃO

Queremos ser uma empresa de referência regional, pela eficiência dos processos, pela qualidade dos serviços e pelo valor acrescentado dos resultados entregues a todas as partes interessadas.

VALORES

A Taviraverde pauta a sua atuação pelo seguinte conjunto de valores:

- **Serviço**

Mobilizamos todos os nossos recursos técnicos, humanos e materiais para satisfazer as necessidades da população do Município de Tavira.

- **Confiança**

Tendo sempre como referência os interesses gerais que nos foram cometidos e as legítimas expectativas da comunidade em que estamos inseridos, tomamos decisões transparentes, equitativas e objetivas, fundadas no respeito da lei e das melhores práticas de gestão.

- **Excelência**

Fazemos da excelência uma ambição e um padrão de referência para os serviços que prestamos, para os desempenhos profissionais individuais e coletivos que os concretizam e para a construção de soluções com todos os nossos parceiros e interlocutores institucionais.

- **Respeito pelo Ambiente**

Contribuímos, na medida das nossas opções estratégicas, decisões de gestão e ações diárias, para o desenvolvimento sustentável do planeta, procurando minimizar os efeitos adversos da nossa atividade e incrementar o bem-estar da comunidade envolvente.

1.3. Política, Objetivos e Estratégia

A Taviraverde adotou uma estratégia organizacional assente no desenvolvimento sustentável da atividade e dos recursos que lhe são inerentes, permitindo alcançar os objetivos empresariais orientados para a satisfação dos clientes, acionistas e outras partes interessadas e na valorização e realização profissional dos colaboradores.

Assim, foram estabelecidos como fatores de sucesso:

- Cumprimento dos requisitos dos clientes, legais e estatutários, normativos aplicáveis, plano de negócios e outros que a empresa subscreva;
- Dotar a empresa de infraestruturas e meios tecnológicos adequados ao desenvolvimento da atividade que possibilitem minimizar alterações ao quotidiano dos munícipes e empresas da área de intervenção da Organização;
- Desenvolvimento da atividade tendo por base uma atitude proactiva na procura e adoção das melhores práticas e consequentemente a melhoria contínua do sistema de gestão da empresa;
- Focalização no desenvolvimento das competências individuais e no trabalho em equipa para permitir, ao conjunto, atingir níveis elevados de desempenho;
- Alcançar os resultados de exploração previstos no plano de negócios de modo a garantir a taxa de rentabilidade do projeto;
- Sensibilizar e trabalhar preferencialmente com fornecedores que atribuam importância às boas práticas de um sistema de gestão;
- Divulgar e promover a compreensão da Política da Qualidade a todas as partes interessadas.

1.4. Estrutura Acionista, Estrutura Organizacional e Órgãos Sociais

- Estrutura Acionista

A 31 de dezembro de 2020 o capital social da Taviraverde era 50.000,00€ integralmente detido pelos seguintes acionistas:

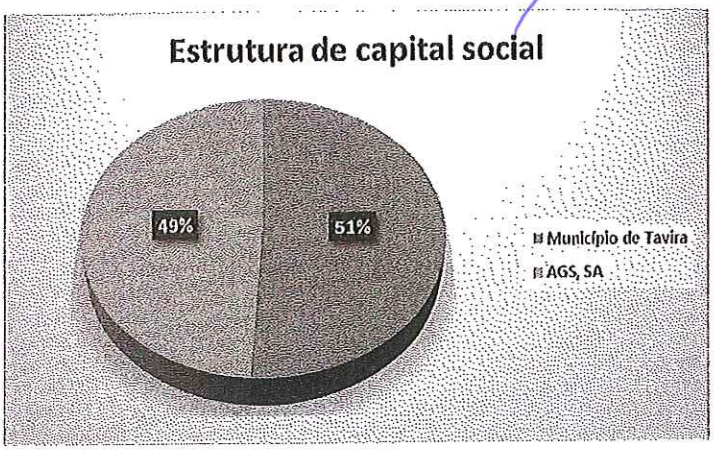

O capital encontra-se dividido em 10 000 ações de valor nominal de 5,00€ cada, sendo 5100 ações pertencentes ao Município de Tavira e 4900 ações pertencentes à AGS – Administração e Gestão de Sistemas de Salubridade, SA.

- Estrutura Organizacional

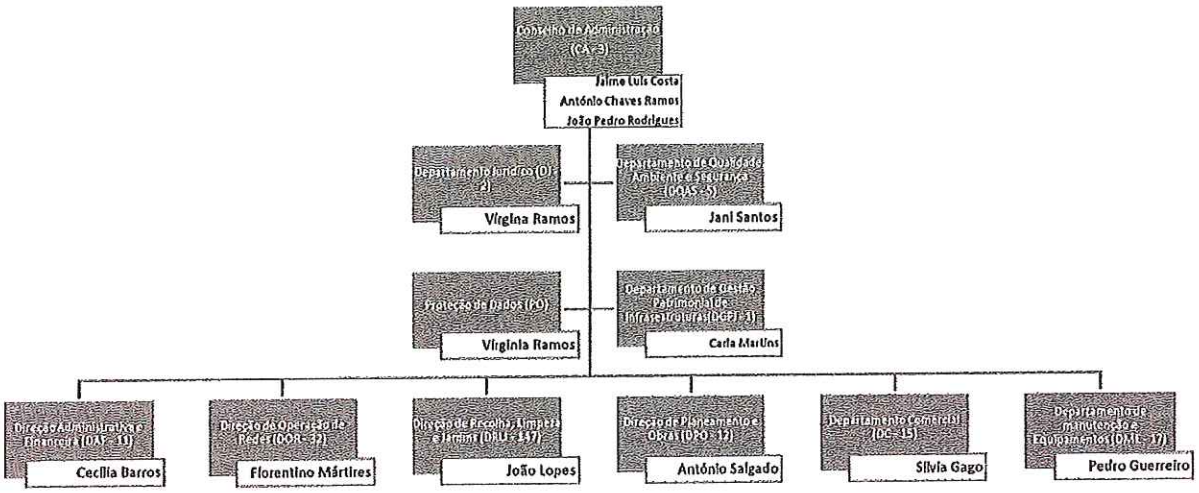

- Órgãos Sociais

Assembleia Geral

Presidente:

João Carlos de Almeida Vidal

Secretário:

Maria Virgínia Dias Chaves Ramos

Conselho de Administração

Presidente:

Jaime Luís Fernandes Costa

Vogais:

António Manuel Dias Chaves Ramos

João Pedro da Conceição Rodrigues

Revisor Oficial de Contas

Sociedade:

Isabel Paiva, Miguel Galvão e Associados – Sociedade de Revisores Oficiais de Contas, Lda.

Representada por João Miguel Pinto Galvão

Suplente: José Luís Guerreiro Nunes

2. Principais Acontecimentos

O ano 2020 foi um ano atípico devido à pandemia, por isso foi necessário aplicar um plano de contingência, que se revelou bastante eficaz. Deste modo foi possível manter todos os serviços da empresa em funcionamento garantindo a prestação dos serviços essenciais à comunidade.

Durante o ano 2020 a Taviraverde, E.M. deu continuidade aos projetos, destacando os seguintes com maior relevância para a empresa:

- Projeto – "PENSA – Programa para a sustentabilidade dos serviços de águas e gestão eficiente de ativos";
- Projeto – "Controlo e redução de perdas de água no sistema de abastecimento do concelho de Tavira";
- Projeto – "Renovação e desenvolvimento do novo site da empresa";
- Projeto – "Avaliação de desempenho" – fecho do triénio do período experimental;
- Criação do código de ética e conduta da empresa.

3. Indicadores de Desempenho

No ano de 2020, a taxa de cumprimento dos objetivos operacionais definidos no Plano de Atividades foi de 97%, o que representa um aumento de 9% relativamente ao ano anterior e o melhor resultado dos últimos 5 anos.

Os desvios (a 2 indicadores), foram alvo de análise e acompanhamento em reuniões mensais de coordenação, estando perfeitamente justificados e ultrapassados.

Nos quadros de indicadores de desempenho seguintes é possível analisar os objetivos definidos pela empresa para 2020, respetivas metas e os resultados efetivamente atingidos no final do ano.

A. Abastecimento de Água

Objetivo Geral	Objetivo Setorial	Indicador	Meta	Resultados 2020	Situação
Redução das perdas de água	Controlo de perdas de água	Perdas de Água Totais na Rede - em percentagem	≤16,50%	15,48%	OK
		Perdas de Água Totais na Rede - em volume	≤420.000 m³	365 057	OK
	Controlo da selagem de contadores	Acompanhamento ao plano de selagem de contadores	sem meta	0	-
Cumprimento das obrigações legais relativas a qualidade da água de abastecimento	Controlo da qualidade da água de abastecimento	Taxa de cumprimento dos valores paramétricos de análises do PCQA	≥99%	99,76%	OK
		Taxa de cumprimento dos valores paramétricos de análises do PCO	≥95%	99,59%	OK
		Taxa de cumprimento da frequência de análises estabelecida no PCQA	100%	100,00%	OK
Melhoria da qualidade do serviço (satisfação do cliente)	Controlo do tempo para fornecimento de orçamento de ramais	Taxa de orçamentos entregues dentro do prazo de 3 dias úteis	≥95%	98,97%	OK
	Controlo do tempo para execução de ramais	Taxa de ramais executados dentro do prazo de 6 dias úteis	≥95%	100,00%	OK
	Controlo do tempo para colocação de contadores	Taxa de contadores instalados dentro do prazo de 1 dia útil	≥95%	100,00%	OK
	Controlo do tempo para desligação de contadores	Taxa de contadores desligados dentro do prazo de 1 dia útil	≥95%	100,00%	OK

A. Abastecimento de Água

Objetivo Geral	Objetivo Setorial	Indicador	Meta	Resultados 2020	Situação
Controlo da manutenção de equipamentos de AA	Reabilitação dos equipamentos e construção civil das Estações Elevatórias Águas Abastecimento (EEAA)	Taxa de cumprimento do programa estabelecido	≥90%	100,00%	OK
	Manutenção e gestão de equipamentos das ETA e EEAA	Taxa de conformidades das manutenções planeadas nas ETA e EEAA	≥95%	100,00%	OK
	Caracterização das infraestruturas verticais de AA	Elaboração das fichas de caracterização de infra1estruturas verticais de AA	≥85%	100,00%	OK

B. Águas Residuais

Objetivo Geral	Objetivo Setorial	Indicador	Meta	Resultados 2020	Situação
Controlo da manutenção de equipamentos de AR	Reabilitação dos equipamentos e construção civil das EEAR	Taxa de cumprimento do programa estabelecido	≥90%	100,00%	OK
	Manutenção e gestão de equipamentos das EEAR	Taxa de conformidade da frequência de manutenções planeadas nas EEAR	≥95%	100,00%	OK
	Caracterização das infraestruturas verticais de AR	Elaboração das fichas de caracterização de infraestruturas verticais de AR	≥85%	100,00%	OK
Melhoria da qualidade do serviço (satisfação do cliente)	Controlo do tempo para fornecimento de orçamento de ramais	Taxa de orçamentos entregues dentro do prazo de 3 dias úteis	≥95%	100,00%	OK
	Controlo do tempo para execução de ramais	Taxa de ramais executados dentro do prazo de 7 dias úteis	≥95%	100,00%	OK
	Controlo do tempo de reposição de pavimentos *(aplicável a abastecimento e saneamento)*	Taxa de pavimentos repostos dentro do prazo de 10 dias úteis após intervenções	≥95%	100,00%	OK
	Controlo de qualidade da reposição de pavimentos	Taxa de pavimentos conformes	≥95%	100,00%	OK
Eliminação das afluências indevidas na rede de águas residuais	Controlo de estanquidade de redes de drenagem	Taxa de águas residuais entregues à EG em alta relativamente ao total recolhido na área de influência (%)	≤100%	98,34%	OK
		Quantidade de águas residuais entregues à EG em alta	≤0m³	-25 304	OK

		relativamente ao total recolhido na área de influência - em volume			
	Montagem de equipamentos de medição de nível em caixas de visita	Taxa de execução do programa de instalação de equipamentos de medição de nível em caixas de visita	≥95%	100,00%	OK

C. Recolha de Resíduos Urbanos

Objetivo Geral	Objetivo Setorial	Indicador	Meta	Resultados 2020	Situação
Controlo de execução dos serviços	Avaliação do sistema de controlo dos circuitos	Taxa de execução dos circuitos de recolha de RU	≥95%	99,82%	OK
		Taxa de execução dos circuitos de substituição de contentores lavados	≥95%	95,61%	OK
		Taxa de execução dos circuitos de monos e verdes	≥95%	93,31%	NOK
		Taxa de realização das fiscalizações aos circuitos de recolha de RU	≥95%	100,00%	OK
		Conformidade de execução dos circuitos de recolha de RU	≥95%	100,00%	OK
	Lavagem de contentores de superfície e subterrâneos	Frequência de lavagem de contentores	≥6,0 a <24,0	6,02	OK
Melhoria dos indicadores de gestão	Controlo dos pedidos de recolha de resíduos volumosos (monos e verdes)	Taxa de pedidos de clientes relativamente ao total recolhido	≥30%	26,16%	NOK
	Controlo da recolha de recicláveis (ALGAR e Taviraverde)	Taxa de recolha de recicláveis (no total) relativamente ao total dos resíduos não recicláveis entregues à ALGAR	≥20%	20,84%	OK
		Taxa da recolha de recicláveis (no total) relativamente ao ano anterior	sem meta	-4,24%	-
	Diminuição da quantidade de resíduos sólidos pagos relativamente ao ano anterior	Taxa de resíduos sólidos pagos relativamente ao ano anterior	sem meta	90,34%	-

D. Limpeza Urbana

Objetivo Geral	Objetivo Setorial	Indicador	Meta	Resultados 2020	Situação
Controlo de execução dos serviços	Avaliação do sistema de controlo dos circuitos	Taxa de execução dos circuitos de limpeza urbana	≥95%	101,68%	OK
		Taxa de execução dos circuitos de varredura mecânica	≥95%	105,51%	OK
		Taxa de realização das fiscalizações aos circuitos de limpeza urbana	≥95%	102,16%	OK
		Taxa de realização das fiscalizações aos circuitos de varredura mecânica	≥95%	100,00%	OK
		Conformidade de execução dos circuitos de limpeza urbana	≥95%	100,00%	OK
		Conformidade de execução dos circuitos de varredura mecânica	≥95%	100,00%	OK

E. Jardins

Objetivo Geral	Objetivo Setorial	Indicador	Meta	Resultados 2020	Situação
Controlo de execução dos serviços	Monitorização das manutenções de espaços verdes	Conformidade do serviço de acordo com os indicadores de avaliação definidos no contrato-programa	≥95%	96,77%	OK
	Monitorização das manutenções de sistemas de rega	Cumprimento do programa de manutenção de sistemas de rega	≥98%	102,36%	OK

F. Administrativo Comercial e Geral

Objetivo Geral	Objetivo Setorial	Indicador	Meta	Resultados 2020	Situação
Melhoria das condições de funcionamento e operacionalidade	Leitura mensal de contadores	Nº de contadores não lidos mensalmente	≤30	28	OK
	Atividade de fiscalização de águas e resíduos	Taxa de cumprimento dos programas de fiscalização	≥95%	98,93%	OK
		Rácio de anomalias detetadas nas fiscalizações	sem meta	20,52%	-

F. Administrativo Comercial e Geral

Objetivo Geral	Objetivo Setorial	Indicador	Meta	Resultados 2020	Situação
	Compilação dos indicadores de desempenho no prazo estabelecido	Cumprimento do prazo de compilação dos indicadores de desempenho - TOTAL	≥95%	99,34%	OK
Diminuição dos montantes em dívida pelos clientes e outros devedores	Prazo de realização de cortes de fornecimento de água	Taxa de cortes efetuados dentro do prazo de 30 dias após emissão de listagem de cortes	≥97%	99,78%	OK
		Cálculo mensal da taxa de restabelecimentos realizados	≤1 não conformidade	0	OK
	Diminuição do nº de processos de cobrança duvidosa	Taxa de cobrança efetiva dos valores em dívida (inclui a dívida não vencida)	≥98%	99,72%	OK
		Taxa de cobrança efetiva no prazo normal (em valor)	≥80%	88,87%	OK
	Eficácia dos processos de cobrança duvidosa	Taxa de cobrança efetiva dos processos de injunção (em valor)	sem meta	71,38%	-
		Taxa de cobrança efetiva dos processos de injunção (em nº de processos)	sem meta	55,56%	-
		Taxa de cobrança efetiva dos processos de cobrança sem injunção (em valor)	≥65%	81,41%	OK
		Taxa de cobrança efetiva dos processos de cobrança sem injunção (em nº de processos)	≥65%	75,56%	OK
	Controlo do prazo médio de recebimentos de clientes	Prazo médio de recebimentos de clientes	≤60 dias	10	OK
Melhoria do nível de satisfação do cliente	Controlo do tempo de resposta a reclamações	Taxa de reclamações respondidas dentro do prazo de 10 dias úteis	≥98%	99,25%	OK
	Cumprimento dos prazos legais para resposta a reclamações escritas	Taxa de reclamações escritas relativas a AA respondidas por escrito dentro do prazo de 15 dias úteis	≈100%	100,00%	OK
		Taxa de reclamações escritas relativas a AR respondidas por escrito dentro do prazo de 15 dias úteis	≈100%	100,00%	OK
		Taxa de reclamações escritas relativas a RS respondidas por escrito dentro do prazo de 15 dias úteis	≈100%	100,00%	OK

F. Administrativo Comercial e Geral

Objetivo Geral	Objetivo Setorial	Indicador	Meta	Resultados 2020	Situação
	Aumento dos clientes ativos com registo de contacto	Nº de clientes ativos com registo de e-mail	≥14.000	14 238	OK
	Melhoria do processo de cobrança	Número de clientes com pagamento por débito direto	≥13.800	13 898	OK
		Número de clientes com fatura eletrónica	≥6.000	6 264	OK
Segurança no Trabalho	Controlo do uso de EPI	Nº de incumprimentos de usos de EPI	≤10	7	OK
	Controlo do uso de fardamento	Nº de incumprimentos de uso de fardamento	≤5	1	OK
	Controlo do grau de cumprimento das normas de segurança nas práticas de trabalho	Nº de incumprimentos das normas de segurança nas práticas de trabalho	≤10	1	OK
	Controlo da manutenção da limpeza e arrumação em todos os locais de trabalho	Nº de incumprimentos na limpeza e arrumação para cada espaço	≤3 por responsável	1	OK
	Controlo de Acidentes de Trabalho	Índice de Frequência (avalia a frequência com que os AT ocorrem)	sem meta	23	-
		Índice de Gravidade (avalia a gravidade dos AT ocorridos em termos de dias de trabalho perdidos)	sem meta	1,72	-
		Controlo do nº de dias não trabalhados por AT relativamente ao ano anterior	sem meta	82,40%	-
		Índice de Gravidade conforme requisitos da ACT	sem meta	0,18	-
	Controlo de alcoolémia no trabalho	Nº de NC no controlo de alcoolémia (não aptos)	sem meta	6	-
Gestão de Recursos Humanos	Realização das Ações de Formação Preconizadas	Cumprimento da taxa mínima legal de formação	≥10%	16%	OK
		Taxa de cumprimento do volume de formação planeado	≥95%	110%	OK
	Absentismo	Taxa de Absentismo	sem meta	6,00%	-
		Taxa de Absentismo sem baixas prolongadas	sem meta	3,00%	-

F. Administrativo Comercial e Geral

Objetivo Geral	Objetivo Setorial	Indicador	Meta	Resultados 2020	Situação
		Taxa específica por incapacidade (de curta ou longa duração) devida a doença e acidente	sem meta	4,55%	-
	Controlo de Horas Extraordinárias	Taxa de cumprimento do plano anual de horas extraordinárias	≤100%	56,50%	OK
		Número de colaboradores que excederam o limite legal de horas extraordinárias	0	0	OK
		Controlo das horas extraordinárias efetuadas na globalidade	≤100%	38,13%	OK
Gestão da documentação	Controlo da documentação	Não utilização de documentos sem codificação	0 NC	0	OK
		Não utilização de documentos obsoletos	0 NC	0	OK
Acompanhamento do SG	Realização das Auditorias Preconizadas	Taxa de cumprimento do Programa Anual de Auditorias	≈100%	100,00%	OK
	Conclusão do tratamento de NC e OM nos prazos estipulados	Cumprimento do prazo de conclusão das NC e OM	≥75%	92,86%	OK
Acompanhamento a fornecedores e outros credores	Acompanhamento do registo dos fornecimentos não conformes	Registo dos fornecimentos não conformes	1 NC	0	OK
Cumprimento de prazos para disponibilização de informação financeira a entidades oficiais e acionistas	Disponibilização atempada de indicadores financeiros aos acionistas	Cumprimento do prazo de envio do report financeiro à AGS	≥10	11	OK
	Cumprimento dos planos de monitorização da área financeira e de tesouraria	Cumprimento dos prazos estabelecidos no plano de monitorização da área financeira	≥85%	100,00%	OK
		Cumprimento dos prazos estabelecidos no plano de monitorização de tesouraria	≥85%	100,00%	OK

G. Plano de Obras

Objetivo Geral	Objetivo Setorial	Indicador	Meta	Resultados 2020	Situação
Cumprimento do plano de obras	Cumprimento das obras e benfeitorias previstas no plano de investimentos anual	Taxa de cumprimento do programa estabelecido (obras em curso)	≥90%	107%	OK

4. Atividade Desenvolvida

4.1. Abastecimento de Água

- Programa de controlo de perdas na rede de abastecimento

O programa de controlo de perdas na rede de abastecimento continua a ser um dos mais relevantes na atividade da empresa. Este programa tem sido um sucesso, pois antes da constituição da empresa as perdas no concelho eram de 58% e no final do ano 2020 conseguiu-se atingir o valor mínimo dos últimos 15 anos, superando o objetivo para o ano, com a taxa de 15,48%.

Prosseguiu-se em 2020 com a melhoria da qualidade do serviço e a criação de novos pontos de monitorização e controlo, visando uma resposta mais eficaz na pesquisa ativa e controlo de perdas, realçando-se os seguintes melhoramentos:

- Construção durante o segundo semestre de 2020 da nova EEA do Bengado - o arranque desta instalação, logo que concluído o sistema de controlo de enchimento do reservatório, irá permitir a integração deste aglomerado no sistema de Santa Catarina, com a consequente desativação do furo existente e melhoria significativa da qualidade da água servida aos clientes.
- Substituição de cerca de 1.1 Km de conduta elevatória de Montes e Lagares para o reservatório de Porto Carvalhoso, pondo fim às perturbações causadas no sistema de Santa Catarina, derivado às inúmeras roturas que até então se verificavam na antiga conduta.
- Implementação de novos pontos de medição e controlo, com registos de leituras na ZMC Mato Santo Espírito (Adução Sul) em Tavira, Tavira Lux II e Estrada da Palmeira II (Alto da Luz), na Luz de Tavira, e no novo sistema de adução aos reservatórios dos Estorninhos, Carrapateira, Faz Fato e Alfarrobeira, a partir da nova EEA da Corte António Martins.

A atividade de pesquisa ativa de fugas recebeu ainda um importante incremento, graças por um lado à transição progressiva da monitorização de antigos pontos de controlo para o software de telecontrolo / telegestão Zeus, por outro com a implementação, já no decorrer do segundo semestre de 2020, da ferramenta Flowise.

A Flowise é uma ferramenta avançada de suporte à gestão do sistema de abastecimento de água. Este software permite integrar, numa única plataforma, os dados (caudais,

pressões e outros) das diversas tecnologias de telemetria e telegestão que monitorizam as centenas de pontos de monitorização da rede, na Taviraverde. O software permite fazer balanços hídricos por ZMC e setores, e permite efetuar dedução dos pontos de consumo noturnos (regas e outros), melhorando a análise aos caudais noturnos. Assim a empresa ficou dotada de uma ferramenta que, de uma forma expedita, permite um adequado controlo do processo através da análise e monitorização das redes de abastecimento de água, permitindo melhorar a compreensão e o controlo do sistema de distribuição de água.

Foi também feita a aquisição do Meterwise que é uma ferramenta avançada de suporte à gestão do parque de contadores – a gestão de contadores é uma peça essencial na redução da água não faturada, através da identificação de contadores desajustados dos caudais, e dos contadores que ultrapassam a vida útil e também na deteção de consumos anómalos. Este software permite, de uma forma muito rápida, fazer essas diversas análises ao parque de contadores, e tem a particularidade de calcular a vida útil económica de cada contador, tendo em conta fatores como consumo, erro inicial e taxa de degradação, idade, custo contador, custo da água e tarifa de água e não pela forma tradicional, ou seja, pela idade do contador. Esta abordagem permite manter contadores mais antigos cuja vida útil não esteja ultrapassada e substituir contadores mais cedo do que o previsto, nas situações em que se verifica que a vida útil económica é inferior à prevista pelo método tradicional. Desta forma evita-se substituições desnecessárias de contadores. O Meterwise também identifica as necessidades de investimento anual em contadores.

Os resultados práticos dessa atividade estão patentes no mínimo histórico de perdas totais, alcançado em finais de 2020, que se fixou nos 15.48 %.

No final do ano, o sistema dispunha de um total de 206 pontos de medição, entre caudalímetros e contadores / totalizadores para suporte às atividades de controlo de perdas. Deste conjunto de pontos de medição, 137 estão atualmente associados a diversos sistemas de telegestão e outros sistemas SCADA (Zeus, PMAC, iSOFT, S_MONITOR e FulgurIT), estando a ser monitorizados em permanência 40 ZMC's e 122 Setores de Abastecimento.

- Reabilitação de Estações Elevatórias de Águas de Abastecimento (EEAA)

No decorrer do ano de 2020 foram realizadas intervenções significativas em 3 instalações de abastecimento de água, ETA da Cachopo, EEAA do Parque Industrial e Reservatório da Fonte do Bispo.

Novo sistema de tratamento da ETA de Cachopo





A intervenção realizada na ETA de Cachopo teve por base o aumento da capacidade de tratamento da instalação.

A primeira fase da intervenção foi o aumento do espaço físico da instalação de forma a poder receber os novos equipamentos. Após a conclusão dos trabalhos de ampliação, foi instalado o novo sistema de tratamento composto por 2 filtros, que funcionam num sistema de alternância e em caso de necessidade em simultâneo, conseguindo ir até uma produção máxima de 14 m^3/h. Antes da intervenção o limite de produção da instalação era de 6 m^3/h, o que face aos consumos que se vinham a verificar, principalmente nos meses de Verão, era insuficiente.

Nova Central de Pressurização do Parque Empresarial



Foi adquirida e instalada uma nova central de bombagem no parque empresarial, adequada aos baixos consumos.

Esta aquisição teve como principal objetivo o aumento da eficiência energética da instalação, sendo a EEAA do Parque Empresarial a segunda do concelho em termos de volume anual elevado com valores que ascenderam os 26 000 m^3 em 2019, verificava-se que ao nível energético os consumos eram em média bem superiores a todas as outras, isto analisando o Kilowatt consumido por metro cúbico de água bombado (Kw/m^3).

Após a entrada em funcionamento da nova central, e comparando com um período homólogo do ano de 2019, verificou-se uma redução da energia consumida na ordem dos 300%.

Requalificação do Reservatório da Fonte do Bispo





A requalificação na Fonte do Bispo teve como principal objetivo o aumento da capacidade de reserva, sendo esta o último ponto de entrega das Águas do Algarve no

extremo oeste do nosso concelho. É através deste ponto de origem que atualmente é distribuída toda água para a aldeia de Santa Catarina e para as povoações do Porto Carvalhoso e dos Morenos.

Na Fonte do Bispo apenas existia um reservatório de 20 m^3 de capacidade (foto acima lado esquerdo). Com a requalificação feita foram adquiridos dois novos reservatórios de 30 m^3 de capacidade individual (foto acima à direita), que garantem o triplo da capacidade de armazenamento, garantem as condições de segurança necessárias para o acesso ao seu interior e ao topo, e com as duas células é garantido que mesmo durante as manobras de manutenção numa das células a outra permanece em funcionamento garantindo assim um abastecimento permanente.

Outras intervenções nas instalações de Águas de Abastecimento

- Foram adquiridos e instalados novos quadro elétricos (QE) de comando em 3 captações de reserva do concelho, TV4 na Cruz do Areal, JCS3 no Malhão e JCS1 nos Barrocais, como forma de garantir a operacionalidade destas instalações em caso de necessidade.
- Foi realizada a vedação de 3 instalações, furo TV5 na Cruz do Areal, JCS3 no Malhão e reservatório do Julião, como forma de melhorar e proteger estas instalações que ficam isoladas e desta forma sempre suscetíveis de atos de vandalismo.
- Impermeabilização da cobertura e pintura exterior e interior da EEAA da Capelinha, como forma de proteger os equipamentos que se encontram no interior da instalação.

Manutenções preventivas das instalações de Abastecimento de Água

Encontravam-se planeadas 49 intervenções de manutenção preventiva nas diversas instalações de abastecimento de água tendo sido cumpridas na sua totalidade. A realização destas ações de manutenção preventiva é fundamental no sentido de garantir a continuidade do bom funcionamento das instalações.

Ainda se equipou os reservatórios da Cumeada e Boavista com escadas exteriores com guarda-corpos, para garantir maior segurança durante as ações de manutenção.



- Controlo de Qualidade

Em 2020, o sistema municipal de águas de abastecimento público era constituído por 7 subsistemas ou Zonas de Abastecimento (ZA), dependentes da origem da água fornecida:

- ✓ Água superficial - fornecida em alta pela empresa Águas do Algarve, S.A. a partir da ETA de Tavira, para 7 pontos de entrega (PE Perogil, Cruz do Areal, Cumeada, Santo Estevão, Malhão, Fonte do Bispo e Zona Industrial) – **ZA1**;
- ✓ Água superficial - fornecida em alta pela empresa Águas de Vila Real de Santo António, a partir do Reservatório do Pocinho para o PE Corte António Martins; abastece a localidade de Corte António Martins e os reservatórios de Faz-Fato, Carrapateira e Estorninhos – **ZA2**;
- ✓ Água subterrânea - captação e tratamento de água, próprios, em 5 zonas de abastecimento, que fornecem os reservatórios de Cachopo e Currais (**ZA4**), Feiteira (**ZA8**), Mealha (**ZA9**), Relvais (**ZA12**) e Bengado (**ZA7**).

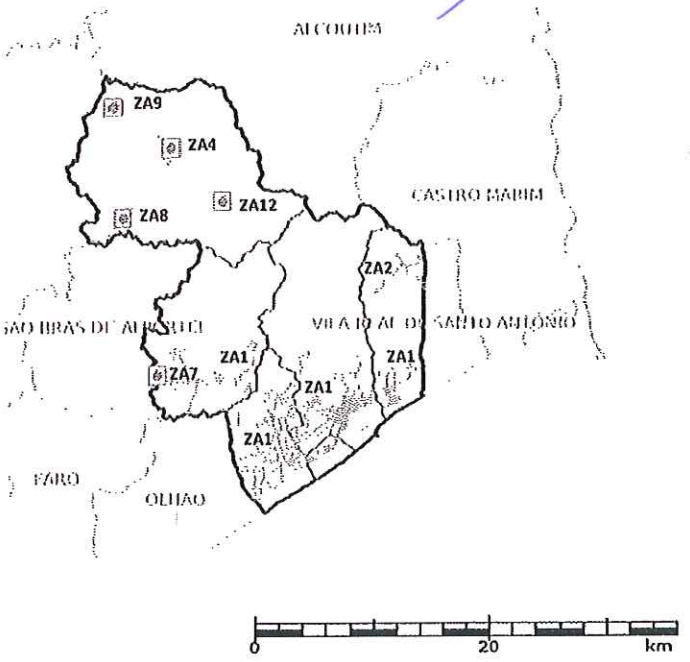

Mapa com a localização das ZA (escala 1/500000).

Plano de Controlo da Qualidade da Água (PCQA)

Anualmente é elaborado o Programa de Controlo da Qualidade da Água (PCQA), aprovado pela Entidade Reguladora dos Serviços de Águas e Resíduos (ERSAR), dando cumprimento ao DL306/2007, de 27 de agosto, alterado pelo DL152/2017, de 7 de dezembro. Este Plano, realizado semanalmente, abrange a totalidade das ZA existentes.

No ano de 2020, à semelhança dos anos anteriores, a frequência de realização das análises previstas foi cumprida integralmente.

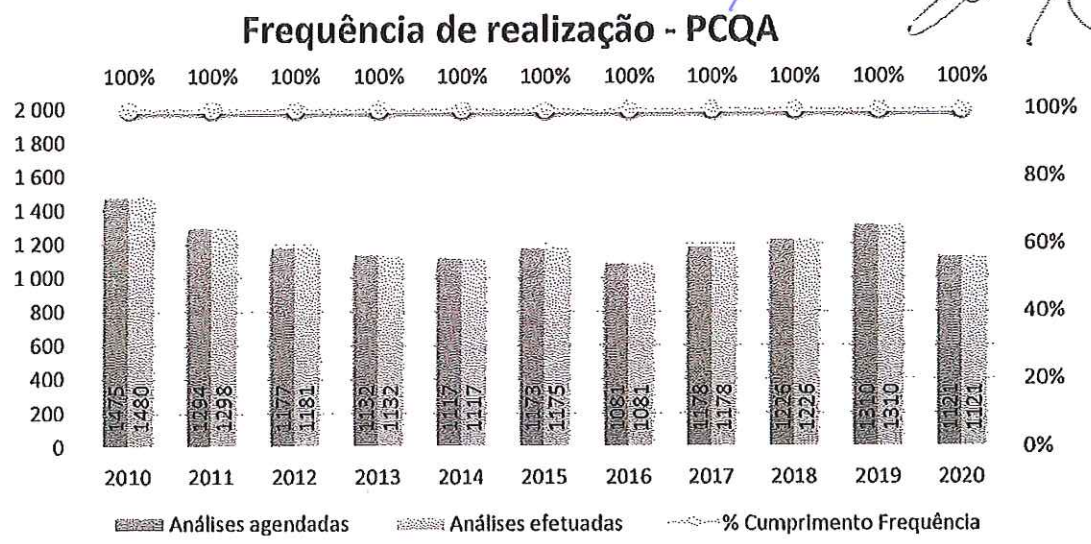

Frequência de realização de análises do PCQA.

Em relação ao cumprimento dos valores paramétricos (VP), verifica-se que, no período 2010 e 2020, a percentagem de cumprimento encontra-se sempre acima dos 99%.

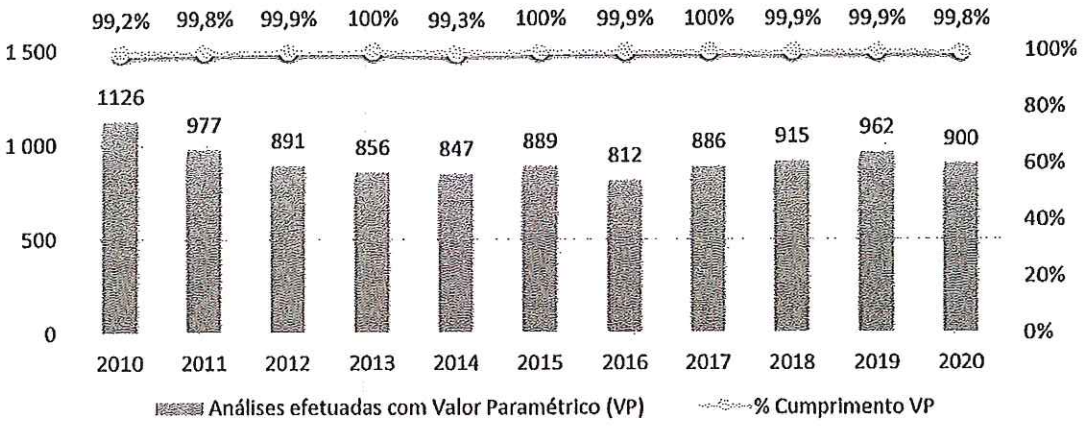

Cumprimento dos valores paramétricos das análises realizadas no âmbito do PCQA.

Desta forma, constata-se que a Taviraverde tem assegurado, desde sempre, o cumprimento do indicador **Água Segura** definido pela ERSAR, apresentando níveis excelentes de qualidade ao consumidor final.

Plano de Controlo Operacional (PCO)

O Plano de Controlo Operacional (PCO) constitui uma monitorização adicional às Zonas de Abastecimento, especialmente às que têm origens próprias (águas subterrâneas - Cachopo, Feiteira, Mealha, Relvais e Bengado). Nestas zonas é feita a monitorização à saída das captações e na rede de abastecimento, o que nos permite averiguar não só a potabilidade da água de origem, como também a eficiência do tratamento aplicado. Neste controlo são ainda verificados todas a captações de reserva.

No decurso do ano foram realizadas um total de 4174 análises (das quais 2920 correspondem à água tratada, ou seja 49%), distribuídas por cada um dos CO.

Relativamente aos anos anteriores, verifica-se uma diminuição significativa do número total de análises efetuadas no PCO, devido essencialmente à alteração dos sistemas de Faz-Fato, Carrapateira e Estorninhos, que passaram a ser fornecidos através da ZA2, sendo que uma parte significativa destes parâmetros (conservativos) passaram a ser analisados pela entidade em alta.

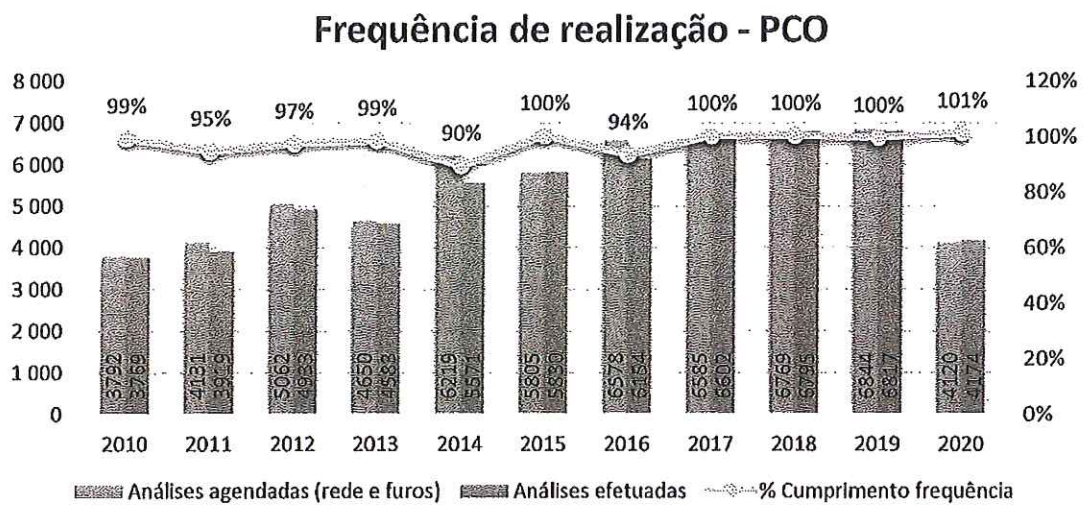

Frequência de realização de análises do PCO.

Foram realizadas um total de 2146 análises com VP, tendo-se verificado 99,4% de conformidade na água tratada.

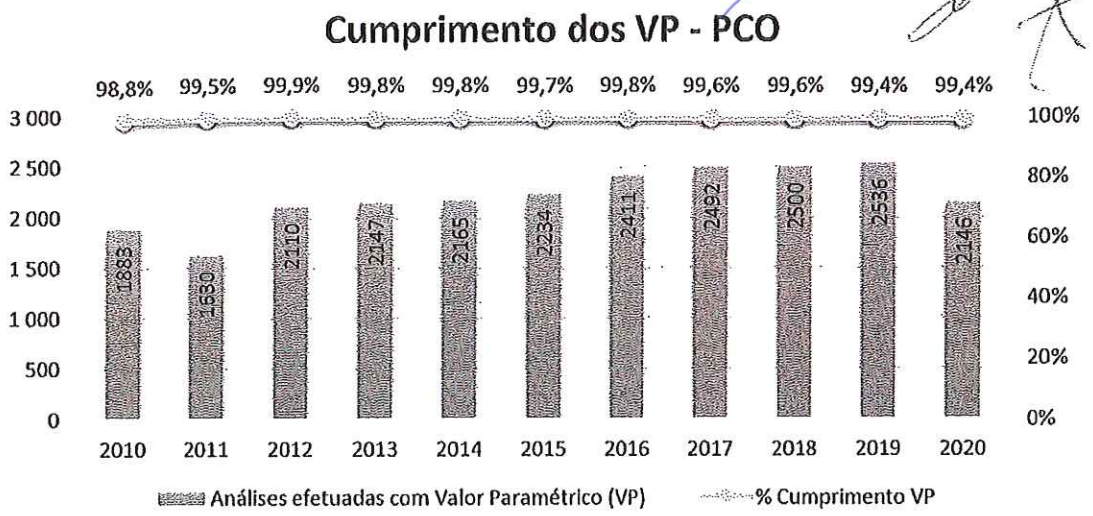

Cumprimento dos valores paramétricos das análises realizadas no âmbito do PCO.

O controlo operacional inclui também uma vigilância diária de todas as zonas de abastecimento. Essa vigilância assenta na monitorização das concentrações de cloro ao longo da rede de distribuição e na verificação do funcionamento geral dos sistemas de tratamento.

4.2. Recolha e Drenagem de Águas Residuais Domésticas

- Diminuição das afluências indevidas

No ano de 2020, prosseguiram diversas atividades tendo como objetivo a contínua e sustentável diminuição das afluências indevidas nos sistemas de drenagem de águas residuais domésticas, nomeadamente:

- Foram reabilitadas três dezenas de caixas de visita das redes de drenagem de águas residuais domésticas, que apresentavam um acentuado estado de degradação, nomeadamente nas paredes, juntas, fundos e nas ligações coletores/betão. As caixas apresentavam infiltrações de águas das marés ou freáticas, principalmente em Tavira, Santa Luzia, Cabanas, nas zonas mais próximas do rio;
- Foram niveladas com o pavimento adjacente, cerca de vinte caixas de visita das redes de drenagem de águas residuais domésticas, as quais estavam enterradas e não permitiam as necessárias ações de limpeza e manutenção, em Tavira, Santa Luzia, Cabanas;

- Foram reabilitadas e niveladas com o pavimento adjacente, cerca de cinquenta caixas de ramais das redes de drenagem de águas residuais domésticas, que apresentavam alguma degradação e infiltrações, nomeadamente em Tavira, Santa Luzia, Cabanas;
- Foram reabilitados na margem esquerda de Tavira, 96 ml de rede de drenagem de águas residuais domésticas, através do método CIPP, que apresentavam um acentuado desgaste e infiltrações;
- Foram ainda efetuadas quinze reparações pontuais em coletores da rede de drenagem de águas residuais domésticas, principalmente em coletores de fibrocimento.

No que respeita às afluências indevidas que ocorrem nas redes drenagem de águas residuais domésticas, e para fazer face a este fenómeno, será necessária uma intervenção contínua e preventiva, reabilitando primeiramente os troços gravíticos de rede constituídos por fibrocimento e grés, os quais representam as tubagens mais suscetíveis de sofrerem com este fenómeno. Assim, o principal objetivo nesta área, para os próximos anos, consistirá em tornar os sistemas de drenagem de águas residuais domésticas mais eficazes e sustentáveis ambiental e financeiramente.

A monitorização persistente da rede drenagem de águas residuais domésticas, continua a ser efetuada em pontos estratégicos, através do registo e observação da altura da lâmina líquida dentro das caixas de visita, tendo o sistema de monitorização sido ampliado com mais quatro locais. Tal aumento, permite-nos aumentar o conhecimento nos diferentes sistemas de drenagem de águas residuais domésticas, percebendo comportamentos das infraestruturas perante chuvas intensas, e preconizando a inspeção mais cuidada nesses locais e a montante, tanto ao nível de infiltrações nas infraestruturas como na procura ativa de ligações indevidas.

Quanto às origens das afluências indevidas, sabe-se que o problema principal resulta na inexistência de redes prediais separativas em prédios, habitações e mesmo em urbanizações mais antigas, o que em caso de precipitação acentuada, aumenta significativamente o volume de afluência à rede de drenagem de águas residuais domésticas.

Para dar resposta a esta problemática, foram criadas no sistema de drenagem de águas residuais domésticas de Cabanas e Santa Luzia, ligações das EEAR's às saídas de emergência, o que perante ocorrências de precipitações intensas ou em caso de

invasões da água do rio nas redes de drenagem de águas residuais domésticas, permitirá a rejeição e devolução do efluente ao meio recetor natural.

- Reabilitação de Estações Elevatórias de Águas Residuais (EEAR)

Durante o ano de 2020 foram requalificadas duas estações elevatórias de águas residuais, EEAR Pedras da Rainha e EEAR Quinta das Salinas II.

Requalificação da EEAR Pedras da Rainha



Dando continuidade à requalificação do ano 2019 em que foi realizada uma nova conduta de bombagem entre a estação elevatória e o ponto de entrega nas Águas do Algarve, neste ano de 2020 foi feita uma intervenção ao nível dos equipamentos com a alteração das eletrobombas por umas de maior capacidade de bombagem, foi feita uma relocalização da caixa de válvulas de forma a tornar o escoamento o mais linear possível, reduzindo as perdas de cargas, substituíram-se as tubagens de elevação no interior do poço procedendo também ao aumento do seu diâmetro nominal (DN) de 80mm para 100mm. Foram também substituídas as guias e suportes das eletrobombas, todo o material aplicado foi o mais adequado a suportar este tipo de ambientes bastante corrosivos, característico das águas residuais.

Na caixa de válvulas além da relocalização feita, foram ainda substituídos os seus constituintes, com a instalação de válvulas de corte e de retenção de DN 100 ao invés das anteriores que eram em DN 80.

Com esta requalificação conseguiu-se aumentar a capacidade de bombagem da instalação que antes da requalificação não chegava aos 60 m^3/h, e após a intervenção supera os 130 m^3/h, mesmo recorrendo a eletrobombas mais potentes com as intervenções realizadas foi possível reduzir os consumos de energia da instalação, tornando a mesma mais eficiente energeticamente.

Requalificação da EEAR Quinta das Salinas II





No ano de 2020 no setor de saneamento foi reabilitada a estação elevatória de Águas residuais da Quinta das Salinas II, as principais intervenções foram:

- Regularização do pavimento.
- Substituição das tampas do poço de bombagem e da caixa de válvulas por novas tampas que garantem uma maior estanquidade, durabilidade, e que são de mais fácil manuseamento auxiliando os operadores nas tarefas de manutenção.
- Colocação de ponto de água para apoio às manobras de manutenção.
- Passagem do QE de comando para o interior da instalação.
- Substituição das guias de suporte das eletrobombas por guias novas próprias para águas residuais.
- Colocação de base de pião para auxiliar nas manobras de montagem/desmontagem dos grupos de bombagem.

Outras intervenções nas instalações de Águas Residuais

Em 2020 foi dado arranque à nova estação elevatória da Lux, na Luz de Tavira, com a entrada em funcionamento desta estação elevatória, foi possível desativar a EEAR existente na Rua da Estação da CP.

A entrada em funcionamento desta nova EE permitiu ainda duplicar a capacidade de bombagem do local.

Manutenções preventivas das estações elevatórias de águas residuais

Nas manutenções preventivas das estações elevatórias de águas residuais estavam planeadas realizar 80 intervenções e assim como nas instalações de abastecimento de água o planeamento foi cumprido na sua totalidade.

Algumas das ações desenvolvidas no decorrer das manutenções preventivas passam por:

- Verificação/Reparação das eletrobombas, (estado dos impulsores, volutas, rolamentos, óleo, motor);
- Verificação/Substituição de componentes elétricos, reaperto dos contactos, substituição de equipamentos com sinais de sobreaquecimento, medições consumos, tensões e valores de terras);
- Limpeza das instalações, aspiração dos QE, pinturas, corte da vegetação envolvente, etc...;
- Verificação e reparação dos componentes hidráulicas da instalação (válvulas de corte, válvulas de retenção, caudalímetros).



A fotografia ao lado demonstra algum do trabalho que é realizado ao longo do ano pelas equipas de manutenção, no caso trata-se da manutenção da EEAR da Quinta das Salinas I, com a pintura de muros, armário do QE e das tampas de acesso ao poço de bombagem e caixa de válvulas.

Em 2020, para melhoria do serviço foi adjudicado o processo para aquisição de uma viatura pesada de 19 toneladas de desobstrução e aspiração de coletores.

- Controlo de Qualidade

A totalidade das Estações de Tratamento de Águas Residuais, pertencentes à Taviraverde, foram transferidas para a entidade gestora em alta, nos meses de março/maio de 2019. Desta forma, todas as infraestruturas de tratamento de águas residuais existentes no concelho de Tavira foram integradas no Sistema Multimunicipal de Saneamento de Água (SMSA).

4.3. Recolha de Resíduos Urbanos

- Sistema de Gestão de Resíduos Urbanos (RU)

Representa-se no gráfico abaixo a evolução da produção de resíduos urbanos recolhidos pela Taviraverde, E.M., no concelho de Tavira desde 2005.

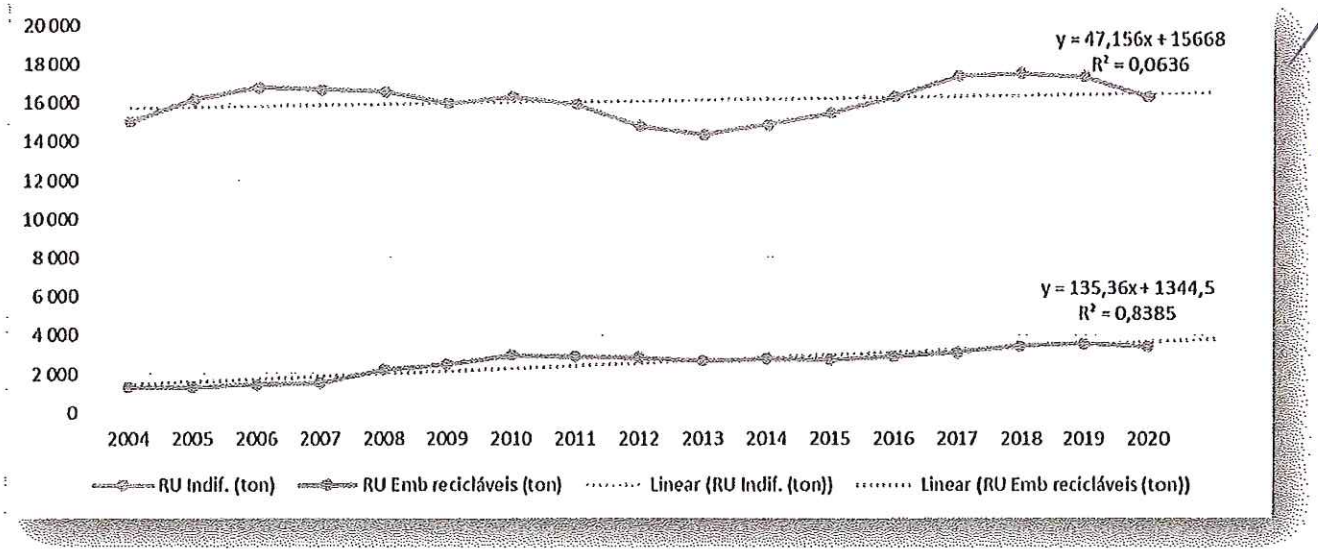

Notas:

Os valores apresentados para o ano 2005 correspondem ao total de toneladas de indiferenciados recolhidos pela Câmara Municipal de Tavira (janeiro e fevereiro) e pela Taviraverde E.M. (março a dezembro).

A partir de 12 de junho de 2017, os valores de recicláveis recolhidos incluem a recolha de ecopontos (ALGAR) e os recicláveis recolhidos no sistema porta-a-porta ao comércio pela Taviraverde E.M., no âmbito do contrato celebrado com a ALGAR.

- Gestão e qualidade do serviço

Os programas de controlo da qualidade do serviço com a efetivação de inspeções semanais aleatórias aos diversos circuitos, mantiveram-se durante todo o ano de 2020. Estes programas foram cumpridos a 100% relativamente ao planeado.

No âmbito do planeamento do Sistema de Gestão de Resíduos Urbanos (SGRU) indiferenciados, foram efetivados:

- Ajustes aos circuitos de recolha visando a sua otimização;

- Face à obtenção dos resultados esperados em 2019, com a implementação de um circuito extra na época alta (redução de horas extraordinárias, agilização do planeamento e organização da operação), manteve-se esta estrutura em 2020.

No que concerne à adequação da interface com o utilizador do SGRU, destaca-se a higienização em estaleiro de uma média de 860 contentores por mês, cumprindo, desta forma, a avaliação de qualidade de serviço com a apreciação **"boa"**, pela entidade reguladora do setor (ERSAR).

Relativamente aos sistemas subterrâneos, foi igualmente cumprido o planeamento da higienização das envolventes e dos marcos dos equipamentos de deposição (RU Indiferenciados e Recicláveis), com a periodicidade definida de acordo com a época do ano, ou seja: janeiro a abril, novembro e dezembro - mensal; maio, junho, setembro e outubro - 1ª e 3ª semana de cada mês; julho e agosto - semanal durante todo o mês.

Deu-se início ao processo de requalificação/reconversão dos sistemas de contentorização subterrânea de RU indiferenciados e recicláveis (substituição por novos equipamentos, realçando-se as cubas estanques e o sistema de elevação da tampa independente com amortecedor a gás), nos seguintes pontos:

1. Rua Borda D'Água da Asseca, Tavira (TVE050641 e S67003) - 2 unidades RU indiferenciado e 3 unidades RU reciclável.
2. Rua Almirante Cândido dos Reis, Tavira (TVE050680) - 2 unidades RU indiferenciado.
3. Rua da Porta Nova, Tavira (TVE050644) - 2 unidades RU indiferenciado.

Não foi possível concluir antes do final do ano esta requalificação devido às dificuldades de fornecimentos inerentes ao estado de pandemia COVID-19.

Ainda no âmbito do processo de melhoria dos sistemas subterrâneos, procedeu-se à aquisição e instalação de 20 novos marcos de deposição de resíduos (substituição de obsoletos/degradados).

Procedeu-se durante todo o ano a diversas manutenções de âmbito preventivo e curativo a todo o sistema de contentorização de superfície e subterrâneo, salientando-se a continuidade da melhoria da eficácia do sistema de deposição enterrado.

Deu-se igual continuidade à colocação de alças de segurança para equipamentos de deposição coletiva de superfície.

No que concerne ao sistema de transporte e recolha de RU indiferenciado, destaca-se a reabilitação da Superestrutura (caixa de recolha) de duas viaturas de recolha com 7m³ e 15 m³.

Relativamente à gestão e controlo do SGRU, procedeu-se no decurso de 2020, à substituição do sistema de controlo e registo manual da higienização de equipamentos de deposição por um sistema informático georreferenciado.

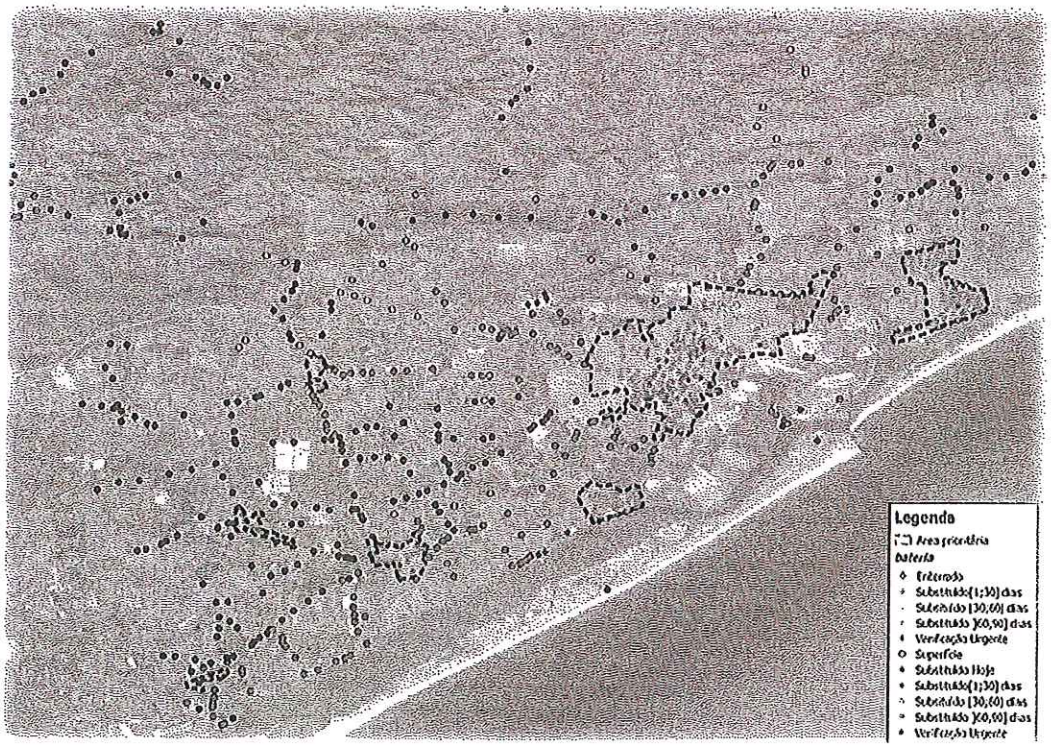

Em resposta à mitigação da pandemia COVID-19 e em estrita colaboração e coordenação com o Município de Tavira e Autoridades de Saúde locais e nacionais, foram igualmente desenvolvidos planos e serviços de reforço de limpeza e desinfeção de equipamentos de deposição de resíduos urbanos.

- Recolha porta-a-porta de RU de embalagens recicláveis ao comércio local

Em junho de 2017 e na sequência da verificação de perturbações no sistema porta-a-porta de recolha de embalagens ao comércio do concelho e frequências de recolhas insuficientes por parte da entidade multimunicipal Algar S.A., foi celebrado um protocolo de acordo com esta empresa, passando estas competências para a Taviraverde, E.M..

Em 2020 realizou-se a renegociação e foi protocolado um novo contrato, dando continuidade à a execução deste serviço pela Taviraverde, E.M..

Nos quadros abaixo, apresentam-se os principais dados de evolução desta atividade.

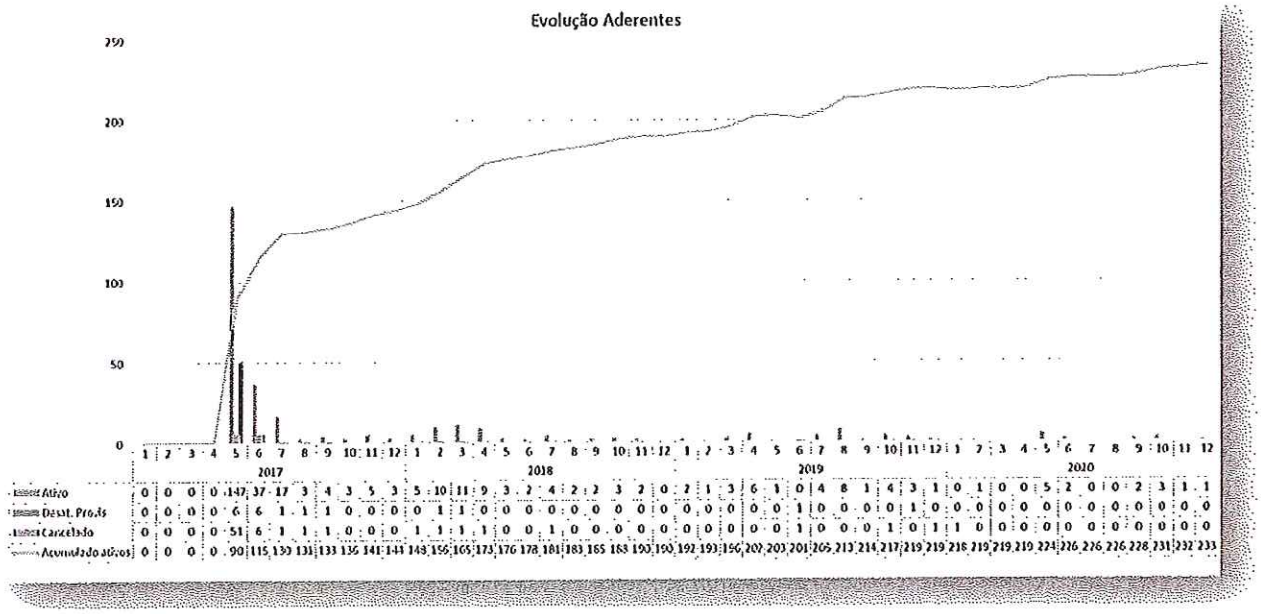

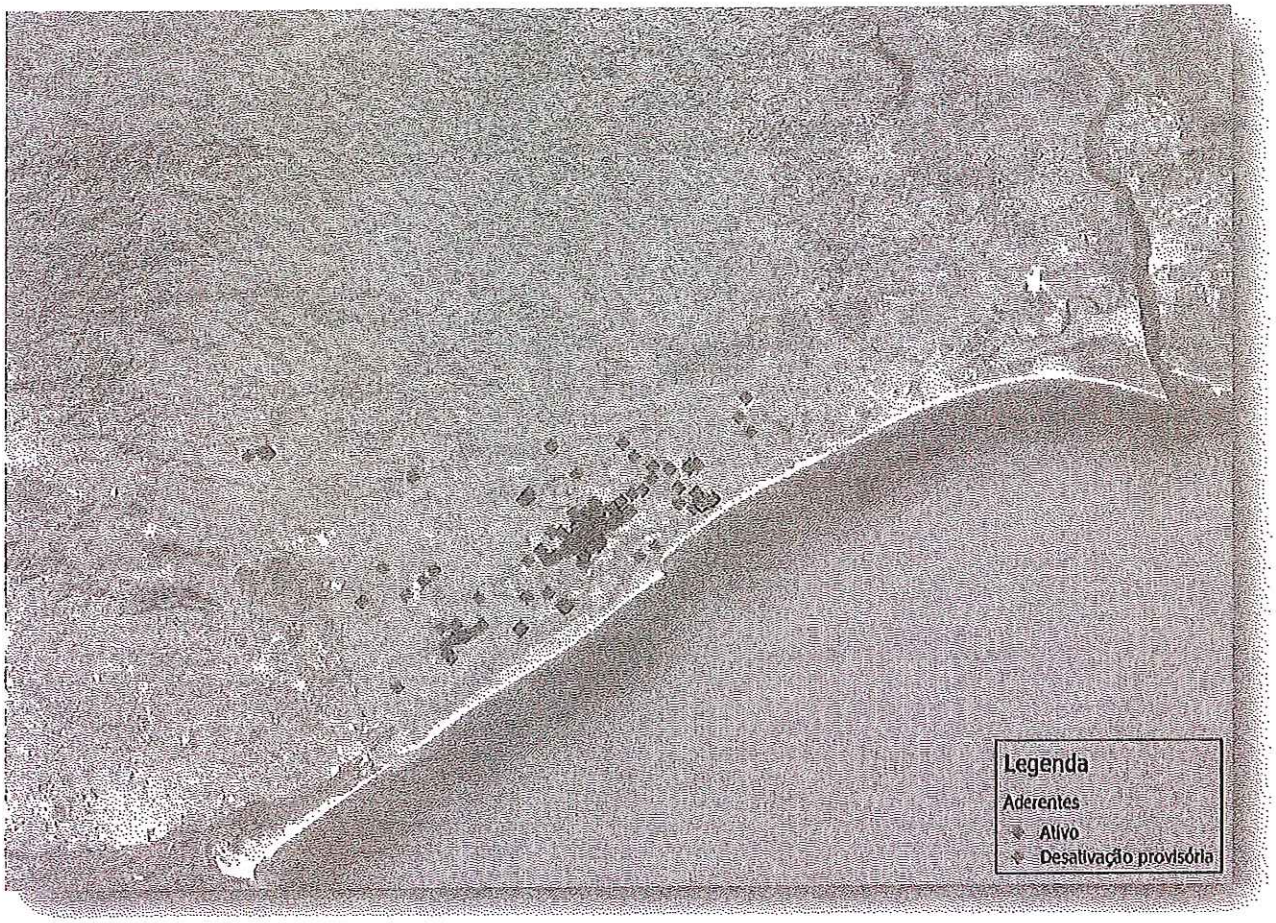

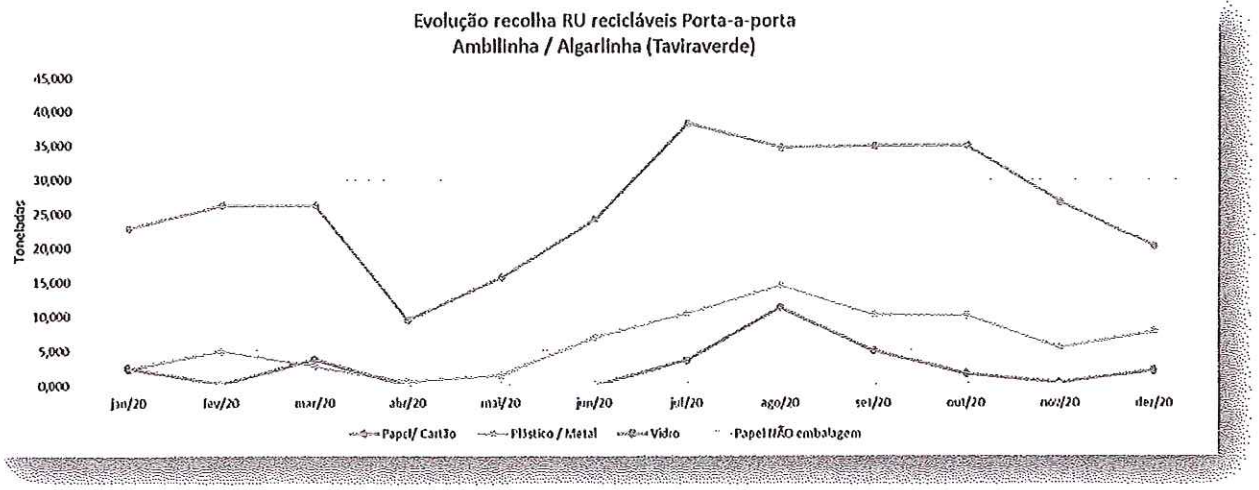
Evolução recolha RU recicláveis Porta-a-porta
Ambilinha / Algarlinha (Taviraverde)
Toneladas
45,000
40,000
35,000
30,000
25,000
20,000
15,000
10,000
5,000
0,000
jan/20
fev/20
mar/20
abr/20
mai/20
jun/20
jul/20
ago/20
set/20
out/20
nov/20
dez/20
Papel/ Cartão
Plástico / Metal
Vidro
Papel/Não embalagem

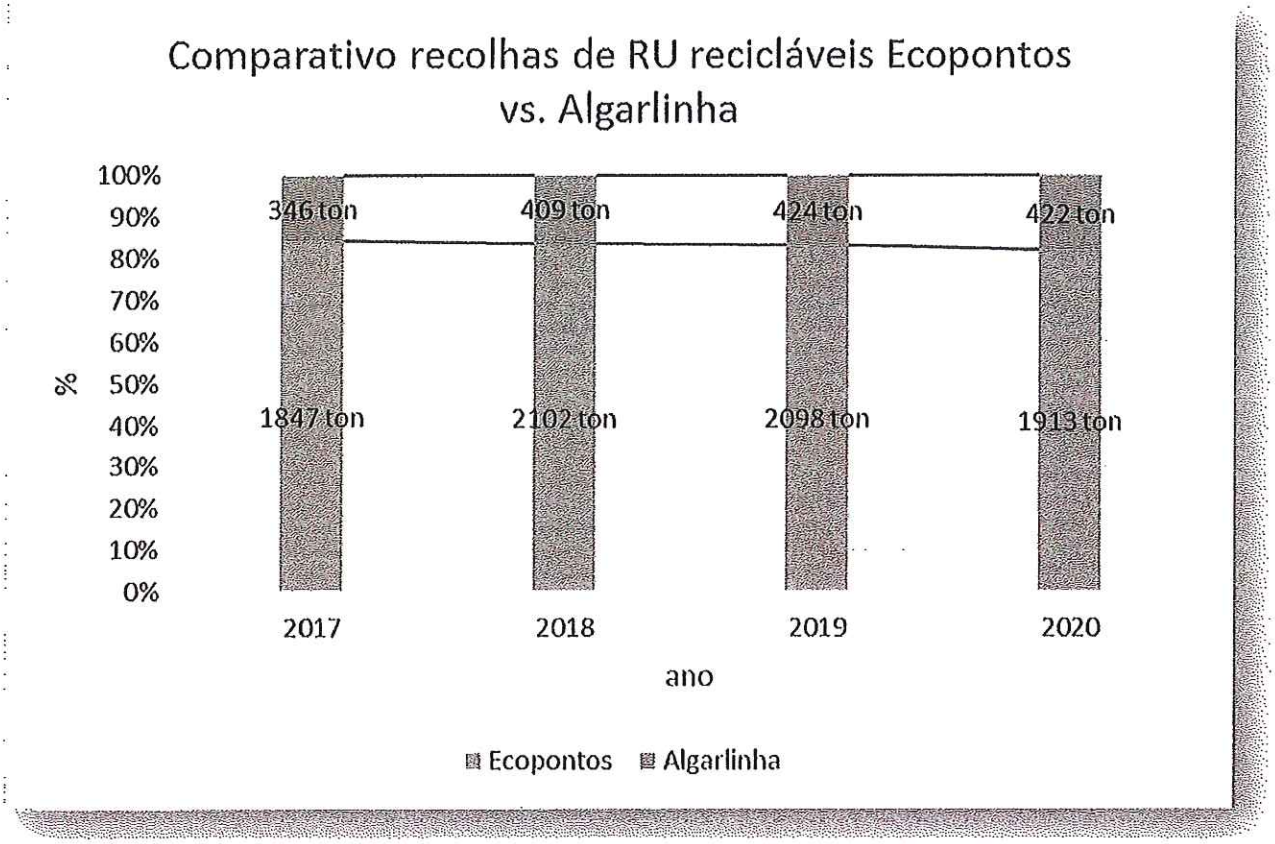
Comparativo recolhas de RU recicláveis Ecopontos vs. Algarlinha
%
100%
90%
80%
70%
60%
50%
40%
30%
20%
10%
0%
346 ton
409 ton
424 ton
422 ton
1847 ton
2102 ton
2098 ton
1913 ton
2017
2018
2019
2020
ano
Ecopontos
Algarlinha

4.4. Limpeza Urbana

Contrato-programa para a Limpeza Pública do concelho de Tavira

Em 2019 procedeu-se à formalização do contrato-programa para a Limpeza Pública no concelho de Tavira. Os principais objetivos foram assegurar a limpeza pública de forma eficiente, promover a boa utilização e qualidade das zonas públicas do concelho e sensibilização da comunidade em geral para a participação ativa na preservação da limpeza dos espaços públicos.

Este contrato-programa, para além de englobar de uma forma geral todos os serviços já prestados pela Taviraverde, E.M. anteriormente, incrementou o reforço de alguns serviços, nomeadamente a higienização de espaços públicos e equipamentos de deposição de resíduos urbanos e a limpeza de mobiliário urbano. Prevê igualmente o reforço de recursos humanos e operacionais (viaturas, equipamentos e instalações de apoio).

No decurso de 2020 e neste âmbito, procedeu-se ao reforço da frota com a integração de 2 viaturas de serviço e um equipamento pulverizador, para apoio às operações de higienização atrás referidas.

Em resposta à mitigação da pandemia COVID-19 e em estrita colaboração e coordenação com o Município de Tavira e Autoridades de Saúde locais e nacionais, foram igualmente desenvolvidos planos e serviços de reforço de limpeza e desinfeção de equipamentos de deposição de resíduos urbanos, instalações sanitárias públicas e zonas exteriores de edifícios de utilização pública.

4.5. Limpeza de Praias

Contrato-programa para a limpeza de praias do concelho de Tavira

A continuação da atividade de manutenção da limpeza das praias do concelho de Tavira, foi desenvolvida no âmbito do contrato programa celebrado com o Município de Tavira, em vigor.

Os serviços de limpeza do areal, acessos/passadeiras e respetivas envolventes, foram efetuados conforme planeado e previsto no contrato de gestão para a limpeza das praias, celebrado entre a Câmara Municipal de Tavira e a Taviraverde E.M., com exceção do período em que foi declarado o estado de emergência, relacionado com a pandemia COVID-19.

Em estrita colaboração e coordenação com o Município de Tavira e autoridades de saúde locais e nacionais, foram desenvolvidos planos e serviços de reforço de limpeza e desinfeção de instalações sanitárias públicas, posto de socorros, equipamentos de deposição de resíduos urbanos, bem como o reforço de frequências de recolha e do número de equipamentos de deposição nas praias e respetivas envolventes e estacionamentos.

A rede de ecopontos da Ilha de Tavira foi reorganizada, com a colocação de novas sinaléticas alusiva ao material a depositar assim como informação relativa às recomendações e procedimentos de mitigação à COVID-19, adaptação de localizações e aumento da capacidade de deposição.

No ano de 2020, conforme já referido no ponto "*Recolha Porta-a-Porta ao comércio local*", o transporte dos recicláveis (Embalagens, Metais, Papel e Vidro) foi totalmente assegurado pela Taviraverde, E.M., para a estação de transferência da Algar, S.A..

Efetuou-se a reparação e/ou substituição de passadeiras degradadas e o respetivo reperfilamento tendo sido colocadas novas, fornecidas pela Câmara.

Foi efetuada antes do início da época balnear, a manutenção/revisão geral da embarcação Estrela da Ilha, das gruas do "cais do lixo" da Ilha e do cais junto ao Pingo Doce em Tavira (assim como a passagem de certificados anuais de conformidade e qualidade que foram apresentados na Capitania do Porto de Tavira), permitindo operar de forma mais eficaz e em melhores condições de segurança.

Para a realização dos trabalhos estiveram afetos 16 funcionários (incluindo a equipa de tripulação das embarcações) e 1 encarregado a tempo parcial.

Foi dada colaboração, às diferentes ações efetuadas e/ou apoiadas pela Câmara ao longo deste período, às do âmbito das bandeiras azuis, a colocação de sinalética, bombeiros municipais e ainda colaboração com Associações e Entidades de índole Ambiental, em ações de limpeza de praias, com cedência de sacos, recolha e transporte a destino final dos resíduos apanhado.

Foi igualmente prestada colaboração às obras efetuadas nas zonas balneares, nomeadamente, Wc's públicos, concessões da Ilha de Tavira, Terra Estreita, Barril e Cabanas, apoio no transporte de equipamentos para a ilha de Cabanas.

Neste período foram arrojados 5 golfinhos, 3 baleias, 8 peixes de grande porte e 5 tartarugas.

Relativamente ao controlo e gestão deste contrato, foi desenvolvido internamente nos serviços DRLJ (testes realizados no decorrer da época balnear de 2019) e colocado em execução o registo das operações / serviços realizados (bem como o volume de resíduos movimentados) através do registo e arquivo em base de dados informática.

4.6. Manutenção de Espaços Verdes Públicos

Contrato-programa de gestão e manutenção de espaços verdes do concelho de Tavira

Deu-se continuação à atividade de manutenção dos 217 espaços verdes do concelho de Tavira, desenvolvida no âmbito do contrato programa celebrado com o Município de Tavira, em vigor.

Reforçou-se a equipa do setor com a contratação de um técnico de manutenção de espaços verdes, antecipando-se a prevista aposentação em 2021 do supervisor operacional.

No âmbito do processo de atualização/substituição de equipamentos de jardinagem em fim de vida útil, adquiriu-se um conjunto destes aparelhos alimentados a bateria, visando a melhoria dos serviços (ambiente, ruído).

- Planeamento/organização e sistema de controlo de fugas

Deu-se continuidade à utilização do sistema informático de planeamento e controlo de execução dos serviços realizados nos espaços verdes e o sistema de telemetria em mais de 90% dos contadores de leitura de caudal que abastecem os espaços verdes protocolados, permitiu, sobretudo e principalmente na época de regas, obter um controlo mais rigoroso das fugas e ajustes de regas, possibilitando reduções significativas nas perdas de água com origem em fugas ou avarias do sistema.

- Aplicação de produtos fitofarmacêuticos

De acordo com a lei n.º 26/2013 de 11 de abril, na sua redação atual, em 2014 foi constituído o processo de autorização para o exercício da atividade de aplicação terrestre de produtos fitofarmacêuticos em zonas urbanas, zonas de lazer e vias de comunicação, que culminou com a autorização n.º 022-AT-ZU/ZL/VC, emitida pelo DGAV em 27 de janeiro de 2015, a qual teve a sua continuidade.

- Tratamento de pragas de plantas e jardins

Foram identificadas diversas pragas em plantas (árvores, arbustos e herbáceas) em espaços públicos que mereceram a maior atenção com a realização de diversos tratamentos fitossanitários, com produtos homologados.

Durante algumas épocas do ano, nomeadamente na primavera/verão, é frequente surgirem as pragas, principalmente de afídios, ácaros, cochonilhas e processionária, o que provoca algum desconforto/conflito na população, nomeadamente ao nível de produção de meladas, provocando sujidade/danos em ruas, viaturas, etc.

Estas pragas são difíceis de controlar, contudo a Taviraverde, E.M. faz um planeamento de intervenções preventivas, nomeadamente a nível de podas e tratamento por endoterapia para minimizar o problema e evitar a insatisfação dos cidadãos.

Neste âmbito, o tratamento da praga de processionária (*Thaumetopoea pityocampa)* nos pinheiros, e à semelhança do ano de 2019, por se ter verificado uma boa eficácia, o tratamento continuou a ser realizado pela equipa da Taviraverde, E.M..

No que concerne à praga do escaravelho da palmeira (*Rhynchophorus ferrugineus*), foi dada continuidade ao planeamento e respetivos tratamentos (preventivos/curativos) nas palmeiras (52), mais emblemáticas do Concelho, inseridas no contrato-programa de gestão.



Assim mesmo registamos o ataque, a morte e remoção de um espécimen no decorrer de 2020.

4.7. Instalações Administrativas

- Sede

Em 2020 procedeu-se à adjudicação do processo de fornecimento e instalação de sistema de deteção de incêndio em todo o edifício da Sede da empresa.

- Loja de Atendimento

De forma a melhorar o sistema de climatização deste espaço foi instalada uma cortina de ar na sala de atendimento da loja da Taviraverde. A instalação da cortina de ar permitiu criar uma barreira não permitindo que o ar exterior não climatizado entre para o interior da sala, garantido assim um melhor conforto aos trabalhadores e aos clientes que se encontram no local.

- Serviços de Higiene e Limpeza

Este espaço sofreu uma intervenção ao nível de construção civil de forma a criar balneários masculinos e femininos, que foram equipados com cacifos. Esta intervenção contribuiu para uma melhoria na segurança e higiene dos colaboradores.



Balneário SHL – senhoras



Balneário SHL – homens

- Viveiros

Este espaço sofreu uma intervenção ao nível de construção civil de forma a criar balneários masculinos e femininos, que foram equipados com cacifos. Esta intervenção contribuiu para uma melhoria na segurança e higiene dos colaboradores.

- IVC – Instalações Vale Caranguejo

Nestas instalações foi instalado o sistema de deteção de incêndio e também o sistema de videovigilância e intrusão no exterior.

Foi feito um projeto de ampliação dos balneários, neste espaço, de forma a obter uma melhoria na segurança e higiene dos colaboradores, com atribuição de novos cacifos separativos de limpos e sujos.



Balneário IVC

Na oficina procedeu-se a cobertura de um espaço exterior, bem como, à reparação do piso em frente à oficina de forma a melhorar as condições de trabalho. Foi também criado um espaço com piso em forma de bacia de retenção com a capacidade de armazenar bidons de 200 litros de óleos novos e uma área para os óleos usados que são posteriormente reencaminhados para reciclagem.



No armazém foram efetuadas melhorias de segurança nas estantes de forma a garantir o acondicionamento dos produtos e segurança no seu manuseamento.

Foi instalado um balcão de atendimento, com prateleiras para colocar o material em trânsito e criada uma barreira física entre o espaço público e o espaço de acesso limitado.





Foi criado um espaço exterior ao armazém, equipado com estantes de grande capacidade de carga, para paletes, para armazenar material que pode ficar no exterior, sem o inconveniente de se deteriorar com a luz solar ou chuva.

4.8. Atividade Comercial

A atividade do Departamento Comercial divide-se em 3 áreas: Loja de Atendimento, onde é efetuado o atendimento presencial; BackOffice, área na qual se procede ao atendimento não presencial (telefónico, email e ofício) e Serviço de Leituras. Na Loja de Atendimento e Backoffice são tratados todos os assuntos relacionados com a contratação dos serviços (contratos novos, desligações e alterações a contratos), recebimentos de pagamentos (faturas mensais e faturas diversas) e Atendimento geral ao cliente (recebimento de reclamações e sugestões, pedidos de clientes e esclarecimentos). Em Backoffice é ainda realizada toda a gestão de contas correntes de clientes e emissão das faturas.

Nos quadros abaixo apresentamos a evolução de alguns dos nossos principais indicadores de desempenho:

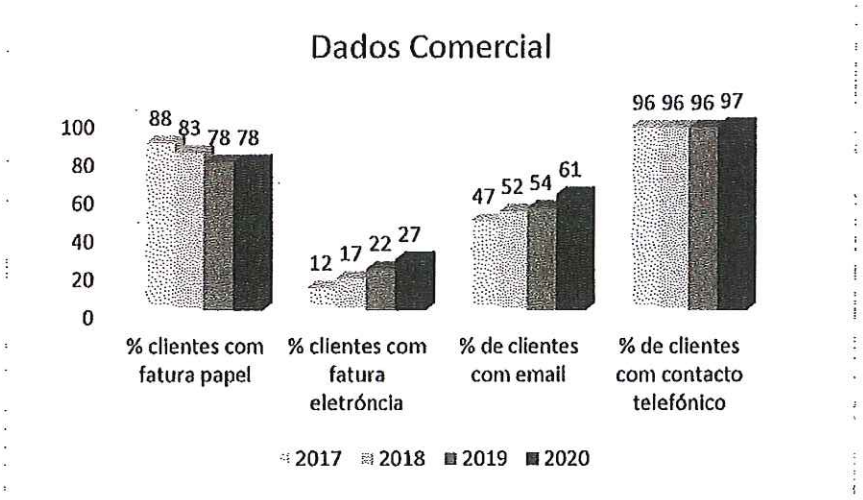

	2017	2018	2019	2020
Nº de clientes	22.389	22.819	23.213	23.414
Nº de contratos com colocação contador	793	831	880	686
Nº de contratos sem colocação contador	1.104	1.019	1.077	760
Desligações	1.650	1.483	1.546	1.373
Nº de Ordens de Serviço	11.228	12.446	12.315	12.532

O serviço de leituras é responsável pela leitura de todos os contadores instalados, tendo terminado o ano de 2020 com uma média mensal de 28 casas fechadas (< 0,5% do total

de contadores). Para além das leituras este serviço tem função de prevenção, nomeadamente na deteção precoce de roturas em rede predial e contadores avariados e fiscalização relativamente a deteção de ligações ilícitas, contadores viciados, instalações não conformes, introdução de água de outras fontes na rede de abastecimento, entre outros. Em 2020 o serviço de leituras foi responsável pela emissão de 54 % dos Ordens de Serviço de verificação.

Apresentam-se abaixo dados referentes à evolução das Ordens de Serviço, por tipologia e número.

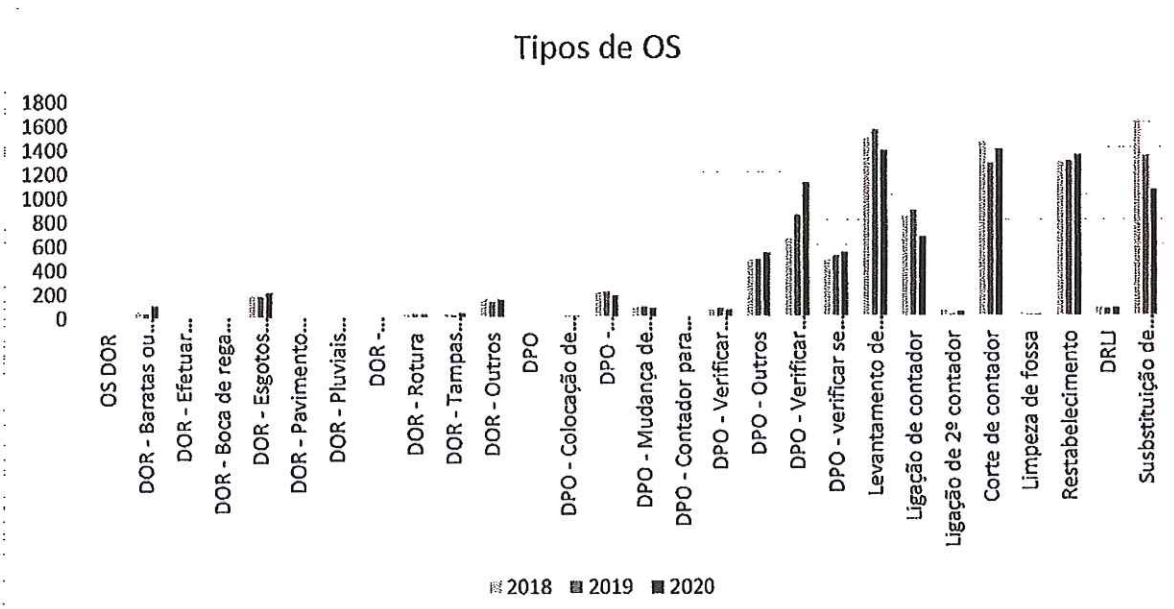

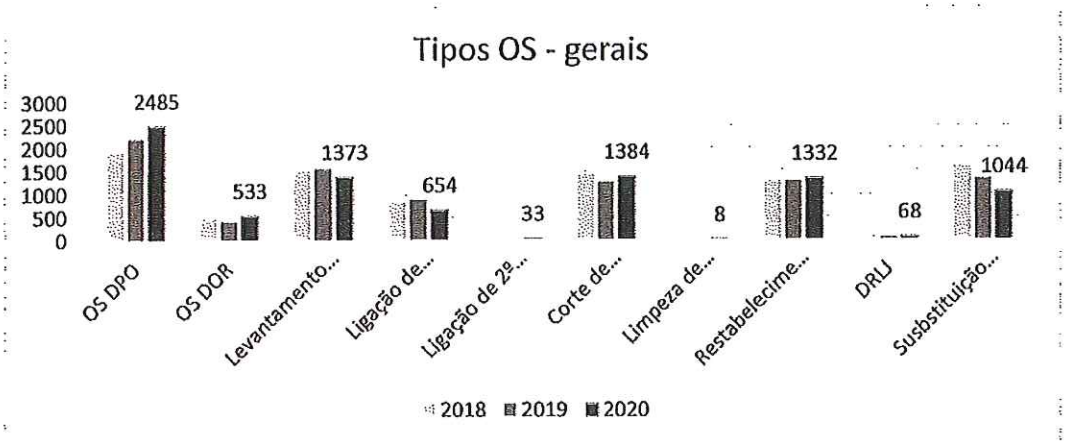

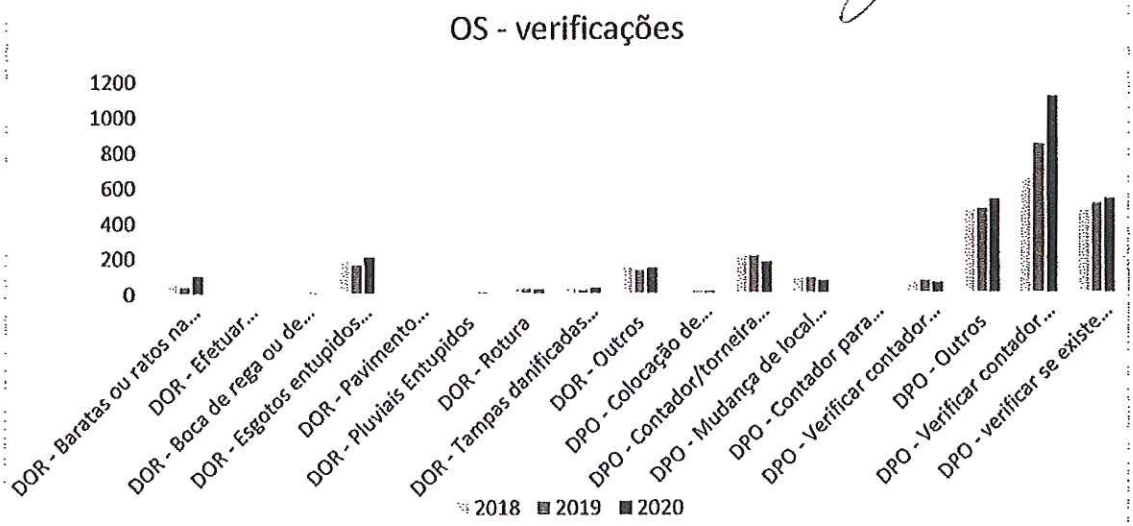

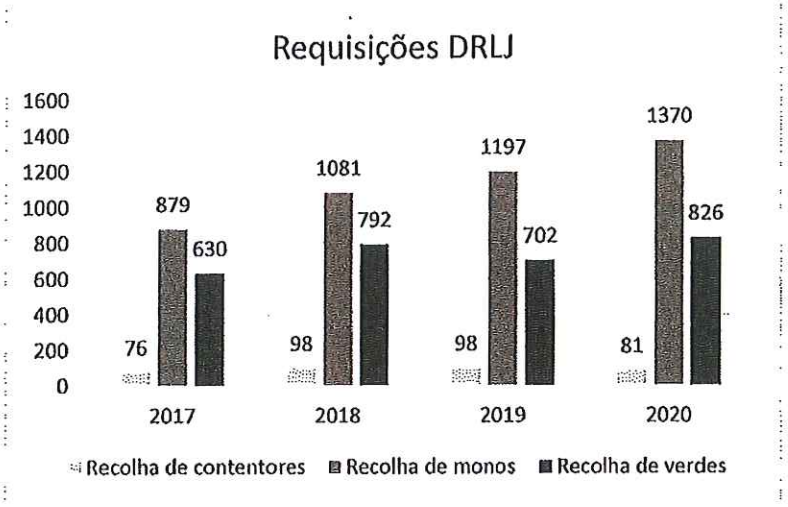

4.8.1. Faturação

O Sistema de faturação utilizado pela Taviraverde é a aplicação SGA – Sistema de Gestão de Águas, através da qual é feita toda a gestão de clientes e emissão de faturas mensais e faturação de outros serviços. A Taviraverde tem contribuído para a evolução e melhoria da aplicação, nomeadamente no desenvolvimento de um sistema de identificação e caracterização de ramais com representação no SIG, criação de campos essenciais à gestão de clientes e da rede de distribuição e drenagem (ZMC – Zona de medição de controlo, Sub sistema de saneamento, EJR – extremidade jusante do ramal), etc.), faturação de serviços diversos a partir da aplicação (inclusão destas faturas na conta corrente do cliente) e desenvolvimento de mapas para indicadores comerciais e financeiros.

4.8.2. Medidas tomadas e efeitos decorrentes da situação pandémica

4.8.2.1. Funcionamento dos serviços

No âmbito do plano de contingência da Taviraverde, relativo à Covid -19, foram adotadas medidas ao nível do funcionamento do departamento. Foram encerrados os serviços de atendimento ao público no período entre 12-03-2020 e 08-06-2020, sendo o atendimento presencial efetuado exclusivamente por marcação durante esse período e foi implementada uma escala rotativa de funcionários em teletrabalho e trabalho presencial de forma a assegurar todos os serviços a partir de BackOffice. Na retoma do atendimento presencial foi instaurada a regra de atendimento limitado a 1 cliente no interior do espaço da Loja de atendimento e obrigatoriedade de utilização de máscara e desinfeção das mãos. Esta medida traduziu-se numa redução de clientes atendidos presencialmente relativamente a 2019 de 42 % e um aumento no número de pagamentos por multibanco de 18.5 %.

Também no serviço de leituras foram tomadas medidas, ficando suspensas as leituras presenciais em contadores localizados no interior das habitações durante os meses de março a junho de 2020.

4.8.2.2. Medidas de apoio aos consumidores

Como medida de apoio aos consumidores foi isento o pagamento das tarifas de disponibilidade para o tipo de tarifário comércio/serviços e alojamento local, que se encontrassem encerrados, mediante requerimento durante o período do estado de emergência e para todos os consumidores Não-Domésticos Especiais (IPSS, ONG sem fins lucrativos e OUP).

A medida vigorou para leituras entre 19-03-2020 e 02-06-2020 abrangendo o número de clientes representado abaixo.

N.º de clientes com isenção da tarifa de disponibilidade			
Tipo de tarifário	Abril	Maio	Junho
IPSS	7	7	7
ONG	91	91	91
OUP	53	53	53
Alojamento Local	160	165	173
Comércio/Serviços	136	141	148
Turismo	15	16	18
Total	**462**	**473**	**490**

Para além desta medida foram ajustados os planos prestacionais de acordo com as necessidades do cliente sendo que em 2019 foram concretizados 64 planos de prestações e em 2020 foram efetuados 120, o que se traduziu num aumento de 47 % relativamente a 2019.

4.8.2.3. Impacto da situação pandémica na faturação

A situação pandémica e o consequente encerramento do comércio, o decréscimo da sazonalidade e o confinamento teve especial impacto no consumo e faturação relativos aos clientes do tipo Não-doméstico, tendo o consumo deste tipo de cliente decrescido 23% relativamente a 2019, assim como a faturação que decresceu na mesma percentagem. Quanto aos consumidores domésticos verificou-se um decréscimo no consumo de 10 % e 16% na faturação.

Água faturada (m³)		
Tipo de tarifário	2019	2020
Doméstico	1.204.173	1.213.957
Doméstico Especial (Idosos, Carenciados, Deficientes)	44.588	47.784
Doméstico - Famílias Numerosas	6.478	8.294
Não-Doméstico	877.745	676.833
Não-Doméstico Especial (ONG, IPSS, OUP)	43.083	37.172

	Água faturada (€)	
Tipo de tarifário	2019	2020
Doméstico	980.299,70	995.968,30
Doméstico Especial (Idosos, Carenciados, Deficientes)	31.992,76	31.539,16
Doméstico - Famílias Numerosas	4.245,36	5.503,94
Não-Doméstico	1.718.831,35	1.335.879,47
Não-Doméstico Especial (ONG, IPSS, OUP)	29.706,70	25.861,72

4.9. Sensibilização Ambiental

Ao longo do ano de 2020, devido às condicionantes da pandemia de COVID-19, foi necessário reformular as atividades de sensibilização ambiental previstas, optando-se maioritariamente por atividades em regime não presencial e com recurso a plataformas digitais ou redes sociais. As atividades dinamizadas incidiram essencialmente na campanha *Bandeira Azul 2020* que a empresa realiza anualmente no âmbito do contrato de gestão das praias.

- Sensibilização ambiental nas praias – Campanha Bandeira Azul 2020



No âmbito desta sensibilização foram desenvolvidas as seguintes atividades:

- ✓ Implementação da escultura metálica "Peixe" para deposição de embalagens de plástico, na *Ilha de Tavira*;



✓ Exposição "Os Suspeitos do Costume", realizada em todas as praias do concelho galardoadas com Bandeira Azul, nomeadamente *Cabanas-Mar*, *Ilha de Tavira-Mar*, *Terra Estreita* e *Barril*;



✓ Sensibilização aos veraneantes e concessionários através de uma exposição de quatro cartazes, demonstrando os problemas dos resíduos nas praias e as boas práticas a adotar;



✓ Atividade "Sabias que...?!", publicitada durante a época balnear, no *website* e página de *Facebook* da Taviraverde;



✓ Quiz Ambiental *online*, publicado e divulgado no *website* e na página do *Facebook* da Taviraverde;



- ✓ ECOJOGOS *online*, foram publicitados no *website* e na página do *Facebook* da empresa, com intuito de ensinar as famílias a construir jogos com material utilizado, usando o conceito de "*UPCYCLING*".









- <u>Sensibilização ambiental via Website</u>

No decorrer do ano, foram partilhadas notícias de carácter ambiental, alusivas a várias datas especiais (Dia Mundial da Água, Dia Mundial do Ambiente), bem como visando a sensibilização da população, para alguns condicionalismos respeitantes à pandemia.

As notícias partilhadas mais relevantes foram:

- ✓ **Dia mundial da água (22/03/2020)** - alerta à população para a necessidade de preservação e poupança deste recurso natural, relembrando algumas regras para a sua utilização sustentável;



✓ **Deposição correta de lixo contaminado (05/04/2020)** - sensibilização da responsabilidade da empresa ALGAR, sobre o destino correto dos resíduos contaminados pelo vírus SAR-COV-19;



- ✓ **Dia mundial do ambiente (05/06/2020)** - o tema deste ano focou a biodiversidade de espécies, expressando a importância de rever o nosso modo e hábitos de vida, de maneira a procurar viver de uma forma mais sustentável, ecológica e consciente, como por exemplo, usar a política dos 8 R's da sustentabilidade: Refletir, Reduzir, Reutilizar, Reciclar, Respeitar, Reparar, Responsabilizar-se e Repassar;

Comunicação e imagem

No âmbito da área de comunicação e imagem, a empresa continua a criar/renovar os meios de comunicação com os clientes/partes interessadas. Desta forma, no ano de 2020, destacam-se as seguintes mudanças:

- ✓ Página de facebook: entrada em funcionamento da página de facebook, para divulgação mais célere de notícias relacionadas com as atividades da empresa (http://m.facebook.com/taviraverde/), avisos importantes, etc.;
- ✓ Novo website: o Website da Taviraverde está a ser totalmente renovado, atividade que iniciou ainda no final do ano de 2019, sendo que em 2020 foi dado especial ênfase ao design pretendido (que ficou finalizado) e aos conteúdos; estamos ainda em fase de parametrização do suporte técnico, mas prevemos que brevemente esteja disponível;
- ✓ Balcão único eletrónico: a remodelação do novo website irá ser acompanhada da implementação de um serviço de balcão único eletrónico, onde os clientes poderão aceder de forma cómoda à sua conta-cliente, consultar consumos, enviar leitas, e solicitar diretamente um vasto leque de serviços.

5. Sistema de Gestão da Qualidade

O Sistema de Gestão da Qualidade (SGQ), implementado na Taviraverde baseia-se numa abordagem por processos. A correta e sistemática gestão de cada um dos processos assegura a contribuição para um desempenho e performance sustentável.

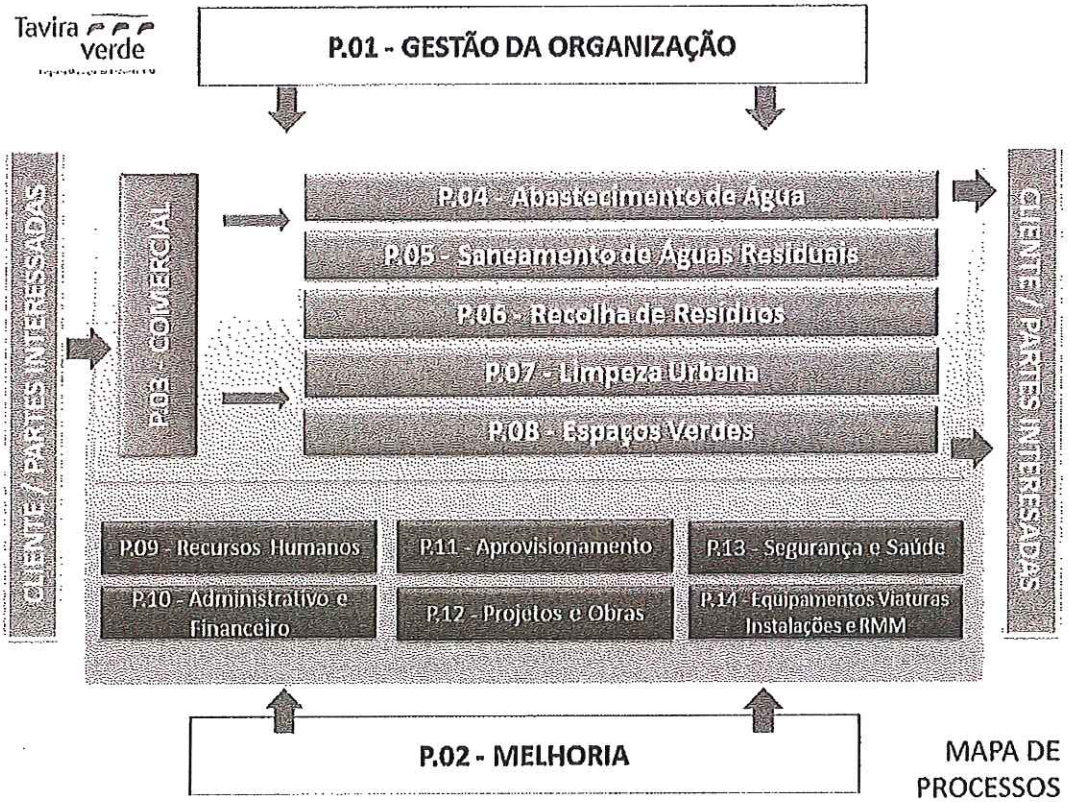

Mapa de processos do SGQ da Taviraverde.

O processo de melhoria visa garantir o estabelecimento e implementação de práticas de monitorização, medição e melhoria contínua do SGQ. Este processo contempla os seguintes inputs:

- Avaliação da satisfação do cliente;
- Gestão de reclamações e sugestões
- Avaliação de fornecedores
- Gestão de auditorias
- Ações de melhoria

5.1. Avaliação da satisfação do cliente

O inquérito da satisfação dos clientes, relativo aos serviços prestados em 2020, foi disponibilizado no dia 24/01/2021, tendo-se obtido um total de 1052 respostas.

A versão do formulário manteve-se idêntico ao realizado em 2019, num formato *Google Forms*, tendo sido disponibilizado via email, Website e Facebook da empresa.

A taxa de satisfação média do serviço apurada foi de 90%, uma ligeira descida em relação a 2019 (1%).

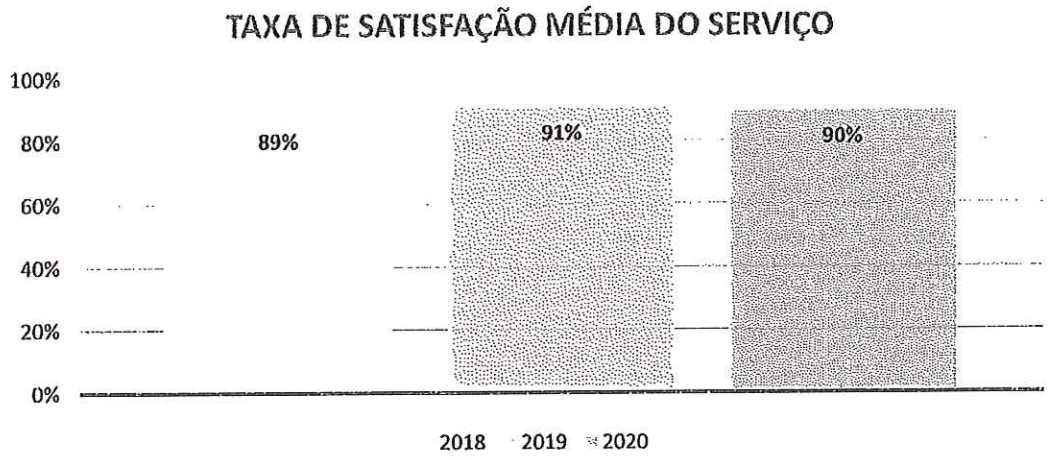

Taxa de satisfação média anual dos serviços prestados pela Taviraverde.

Em relação à taxa de satisfação por áreas de atuação, verificou-se, em relação ao ano de 2019:

- uma ligeira descida da satisfação nas áreas Águas de Abastecimento (AA), Águas Residuais (AR), Resíduos Urbanos (RU), Comercial (COM) e Resíduos Volumosos (RV);
- uma ligeira subida nas áreas de Limpeza Urbana (LU) e Jardins (JAR).

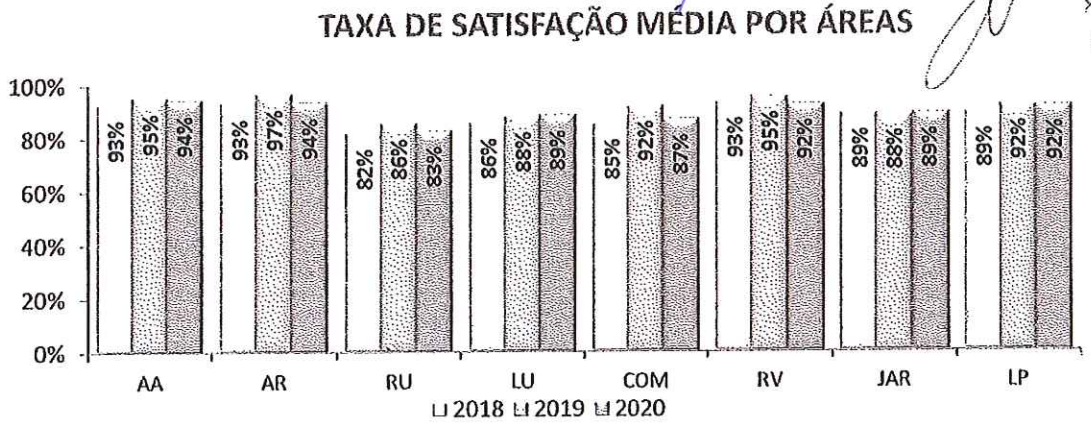

Taxa de satisfação média anual dos serviços prestados pela Taviraverde, por área de atuação.

No entanto, a taxa de satisfação encontra-se acima dos 85% para todas as áreas de atuação, sendo um resultado francamente positivo.

5.2. Gestão de reclamações e sugestões

No total do ano de 2020, foram recebidas 133 reclamações, um incremento em relação aos 2 últimos anos.

Relativamente ao cumprimento do prazo de resposta às reclamações em 10 dias úteis (indicador interno), verifica-se que apenas 1 resposta se encontra fora deste prazo, o que correspondente a uma taxa de cumprimento de 99%.

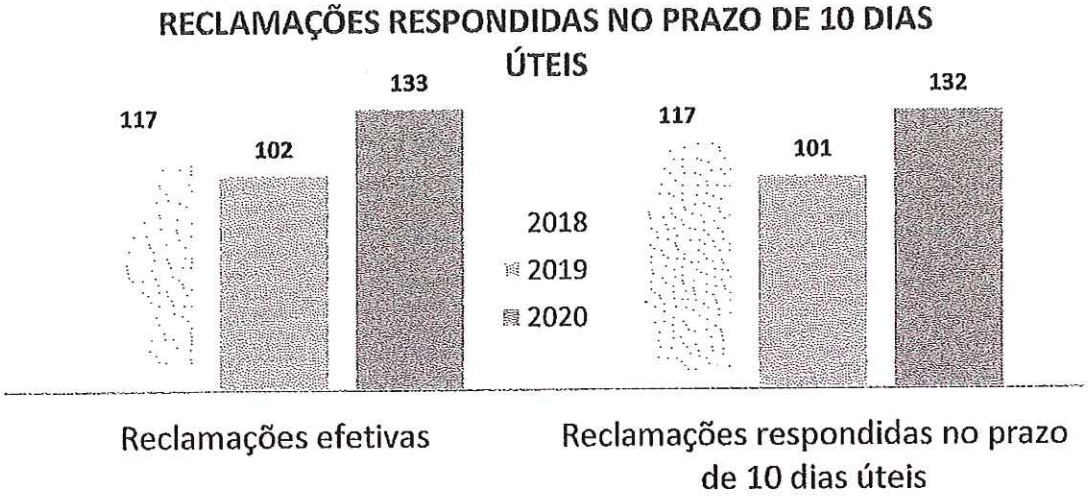

Número de reclamações registadas e respondidas no prazo de 10 dias úteis (indicador interno).

No que respeita ao cumprimento do prazo legal para respostas escritas a reclamações e sugestões escritas (indicador ERSAR), à semelhança dos anos anteriores, verifica-se o seu cumprimento integral para as 3 áreas, AA, AR e RU.



Percentagem de respostas a reclamações/sugestões escritas por áreas: AA – Águas de Abastecimento; AR – Águas Residuais; RU – Resíduos Urbanos (indicador ERSAR).

A análise referente ao tipo de reclamações e sugestões recebidas será analisada na próxima Revisão do Sistema de Gestão.

5.3. Avaliação de fornecedores

O processo de avaliação dos fornecedores, relativamente ao desempenho no triénio 2018-2020, não prevê a exclusão de nenhum fornecedor, verificando-se, na generalidade, um bom desempenho dos mesmos.

5.4. Gestão de Auditorias

O plano de auditorias, relativo ao ano de 2020, foi cumprido integralmente.

Foi efetuada uma auditoria interna, realizada nos dias 29/30 de Junho e 1 de Julho de 2020, cujo âmbito incluiu todo o sistema de gestão da qualidade da empresa. A apreciação geral, efetuada pela equipa auditora, menciona a verificação de uma boa performance do sistema em termos de cumprimento das necessidades e expectativas das partes interessadas.

Foi também efetuada uma auditoria de 2º acompanhamento da norma de referência NP EN ISO 9001:2015, realizada pela APCER, nos dias 21, 22 e 23 de Julho de 2020. No seguimento desta auditoria, a equipa auditora da APCER considerou que os documentos e práticas observadas, a par dos registos evidenciados, permitem concluir

que a empresa cumpre na sua generalidade os requisitos normativos, legais e regulamentares, da norma de referência, bem como os determinados pela empresa.

Nesta última auditoria foram constatadas 4 oportunidade de melhoria, não se tendo constatado nenhuma não conformidade.

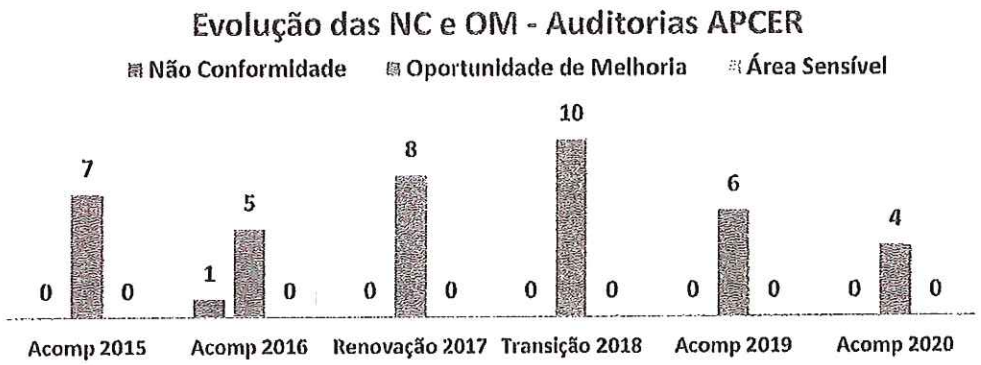

5.5. Ações de melhoria

Durante o ano de 2020, foram constatadas 41 ocorrências, entre não conformidades (NC) e oportunidades de melhoria (OM). Estas ocorrências tiveram como origem:

- constatações de colaboradores;
- constatações de auditorias;
- revisão pela gestão;
- reuniões de coordenação;
- outras.

Em relação às suas causas, estas foram maioritariamente devidas a equipamento desajustados e a atividades definidas de outra forma, entre outros.



O tratamento destas ocorrências permite uma melhoria contínua do desempenho e eficácia do SGQ, através da identificação de causas e da implementação de ações corretivas, de forma a corrigir os resultados indesejáveis e a corrigi-los. Neste sentido, estas ações de melhoria permitem atender às necessidades todas as partes interessadas, aumentando a sua satisfação.

6. Recursos Humanos

A equipa de trabalho da Taviraverde terminou o exercício de 2020 com 243 colaboradores, sendo 21 em cedência de interesse público dos quadros do Município de Tavira, 217 do quadro da Empresa e 5 contratados a termo.

Durante o ano ocorrem as seguintes movimentações: 29 admissões e 20 cessações. As cessações são essencialmente por caducidade do contrato (55%); por denúncia o contrato por iniciativa do colaborador (25%); por cessação de contrato e cedência de interesse público (10%); por denúncia o contrato por iniciativa do empregador durante o período experimental (5%) e aposentação (5%).

6.1. Distribuição por género

A distribuição por género tem uma preponderância do sexo masculino com 80% dos colaboradores, enquanto o sexo feminino tem uma representação de 20%. Os resultados desta distribuição são justificados pela especificação das atividades da empresa, para as quais é difícil recrutar indivíduos do sexo feminino para as áreas operacionais, como podemos observar nos gráficos abaixo. Em todos os processos de recrutamento e seleção a Taviraverde empenha-se em garantir a igualdade de oportunidade entre homens e mulheres.

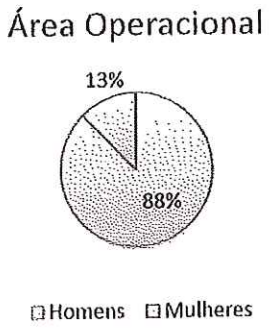

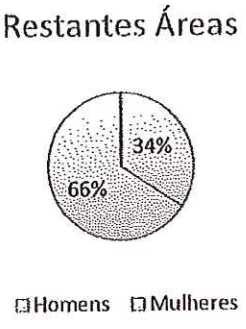

6.2. Distribuição por Habilitações

A estrutura de recursos humanos da Taviraverde mantêm-se ainda pouco habilitada, pois 71% dos colaboradores apenas tem escolaridade até ao 3º ciclo do ensino básico, 17% tem o ensino secundário e apenas 12% frequentou o ensino superior, apesar da empresa incentivar os colaboradores a melhorar as suas competências e habilitações,

nomeadamente através de protocolos com as escolas e disponibilizando horas para formação e equipamentos informáticos.

No gráfico abaixo pode-se observar a distribuição de colaboradores pelo nível de habilitação.

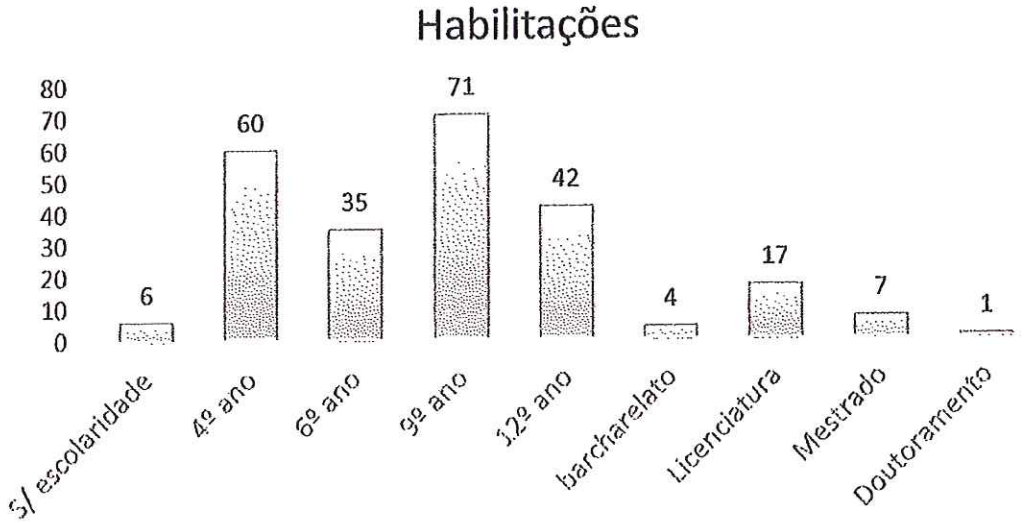

6.3. Formação e Desenvolvimento Pessoal

A formação profissional, enquanto instrumento de valorização das competências técnicas, sociais e de gestão dos colaboradores é um pilar importante na política de gestão de recursos humanos da Taviraverde.

Neste âmbito, encontram-se consolidadas as rotinas de formação e desenvolvimento dos colaboradores, por forma a promover a capacitação e motivação dos mesmos.

Em 2020, a Taviraverde realizou 26 ações de formação, gerando um volume total de formação de 2488 horas, envolvendo 157 colaboradores.

Devido às restrições da pandemia o plano de formação relativo a 2020 teve que ser reformulado e a maioria das ações de formação foram canceladas, principalmente as que exigiam uma componente técnica obrigatoriamente presencial.

- Promoção da formação para a prevenção e correção de AT

No início de fevereiro, através de entidade certificada, decorreu a ação de formação sob o tema "Remoção de amianto", na qual participaram alguns trabalhadores da DOR e da DQAS, com o objectivo de minimizar o risco de exposição ao amianto de todos aqueles que poderão ter de o manusear e eliminar.

Atendendo à situação pandémica, as acções de formação previstas no plano de formação, no âmbito da segurança no trabalho, ficaram suspensas, uma vez que as mesmas contemplavam uma componente prática. Aguarda-se a possibilidade da sua realização em 2021.

Para colmatar esta situação, foram realizadas visitas às equipas operacionais no terreno, corringindo de imediato algumas lacunas e dúvidas que podiam surgir com a realização das tarefas.

6.4. Absentismo

A taxa de absentismo global em 2020 (6%) diminuiu ligeiramente face ao valor registado no ano anterior (6.14%).

A análise por tipo de ausência pode ser feita através da tabela abaixo:

Tipo de ausência	2019	2020
Doença	61%	50%
Acidentes de trabalho	16%	10%
Plano de contingência COVID	0%	20%
Maternidade/Paternidade	10%	7%
Faltas injustificadas	2%	3%
Outras	11%	10%

6.5. Segurança no Trabalho

Em 2020, devido à situação pandémica mundial, foi revisto o Plano de Contingência (PC), seguindo as indicações da DGS e procedeu-se à sua ativação.

No PC foram definidos os procedimentos e regras para minimização das condições de propagação do agente infecioso, garantindo a disponibilidade permanente dos serviços mínimos. Nesse âmbito, foram adotadas medidas para promoção do distanciamento social, nomeadamente o regime de teletrabalho (quando possível), constituição de equipas de trabalho mais pequenas, alteração/desfasamento de horários, adoção de

6.6. Medicina no trabalho

A existência da medicina no trabalho, para além da obrigatoriedade imposta por lei, também se torna absolutamente conveniente e necessária, sob a perspetiva da proteção da saúde e da própria satisfação profissional.

Durante 2020, forma efetuadas 25 consultas de admissão, 31 consultas ocasionais e 75 consultas periódicas.

Ainda neste âmbito e devido aos surtos de COVID 19 ativos no concelho, a Taviraverde efetuou uma campanha de testagem massiva, aos seus colaboradores, através de testes serológicos (deteção e doseamento de anticorpos classes IgG e IgM) e ainda os testes de diagnóstico (pesquisa RNA vírus SARS-COV-2 por PCR em tempo real) sempre que houve suspeita de possível infeção.

6.7. Avaliação de Desempenho

No âmbito da avaliação de desempenho e progressão de carreiras procedeu-se ao encerramento do período experimental do triénio entre 2017 e 2019.

Para o cálculo dos pontos da avaliação de desempenho para fins de progressão na carreira foi considerada a avaliação da empresa e a avaliação comportamental dos colaboradores, ajustados ao tempo efetivamente trabalhado.

O gráfico abaixo apresenta as distribuições comparadas, nos três anos sucessivos, apenas na componente de Comportamentos Profissionais.

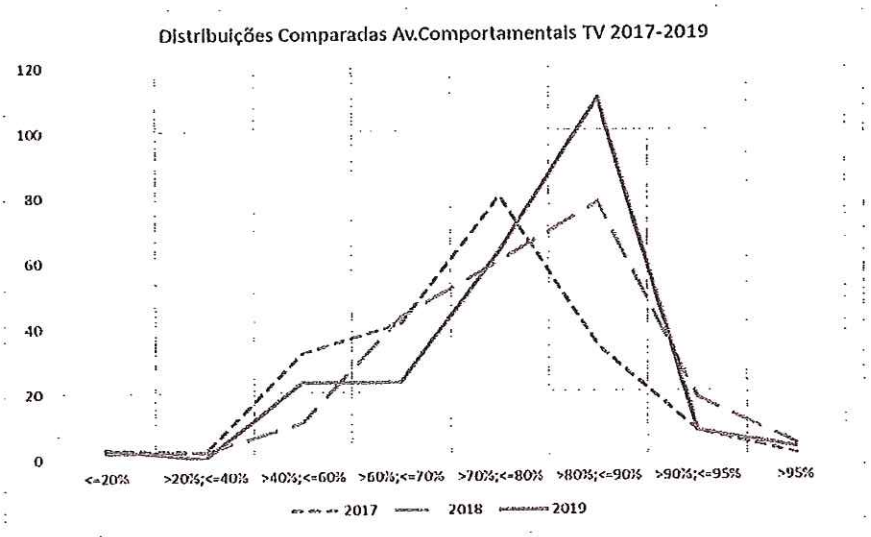

Dos 225 colaboradores considerados para esta avaliação 53% progrediram na carreira.

6.8. Teletrabalho

Em 2020, face a situação pandêmica foi necessário criar condições para os colaboradores executarem as suas funções em teletrabalho.

Os serviços de informática da Taviraverde tiveram que:

- Criar e configurar 53 acessos remotos;
- Adquirir, preparar e configurar portáteis;
- Preparar postos de trabalho fixos para utilização remota no regime de teletrabalho;
- Reconfiguração do sistema de assistência remota para apoio aos utilizadores quer nas instalações da Taviraverde quer no domicílio durante as atividades realizadas no regime de teletrabalho;

Em 2020, 22% dos colaboradores da empresa desempenham as suas funções em regime de teletrabalho.

7. Litígios e Contingências

Cobranças

O ano de 2020 foi marcado pela declaração de Estado de Emergência no dia 19 de março. Em consequência, foram suspensos os prazos legais de prescrição e caducidade (Art.º 7 da Lei 1A/2020 de 19/03) e foi imposta uma garantia de acesso aos serviços essenciais que a Taviraverde presta - Água, Saneamento e Recolha de Resíduos - (Art. 4.º da Lei 7/2020 de 10-04).

Tendo cessado o Estado de Emergência no dia 2 de maio (quando se iniciou o Estado de Calamidade), foi retomada, a partir do dia 2 de junho, a contagem dos prazos de prescrição e caducidade. Durante este período e em cumprimento das determinações da Administração, suspenderam-se todos os procedimentos de cobranças, incluindo as comunicações prévias à propositura do procedimento de injunção.

Sem prejuízo deste período de paragem, manteve-se um acompanhamento constante das situações de falta de pagamento da prestação de serviços da Taviraverde, feito internamente pelos serviços da Taviraverde (DJ e DC) e as metas estabelecidas para o ano em causa foram cumpridas.

Contencioso Águas do Algarve, S.A. – Valores mínimos garantidos

O contencioso com a empresa Águas do Algarve, S.A. relacionado com o pagamento dos volumes mínimos garantidos de recolha de águas residuais dos anos de 2007 a 2011, continua pendente nos Tribunais, encontrando-se ambos os processos em Tribunal de recurso, não tendo ocorrido alterações de fundo na posição das partes ou na solução do litígio.

OUTRAS INFORMAÇÕES

REVISÃO DO PLANO DE PREVENÇÃO DOS RISCOS DE CORRUPÇÃO E INFRAÇÕES CONEXAS

No ano de 2020, procedeu-se à revisão integral do Plano de Prevenção dos Riscos de Corrupção e infrações conexas.

Com base no histórico, foi elaborado relatório para revisão, tendo a Administração considerado que os procedimentos implementados na empresa e a verificação feita através deles se tem mostrado adequada e suficiente para o controlo dos riscos em causa.

No sentido de apurar e recolher a opinião e contributos de todos os intervenientes nos processos de aprovisionamento e para concluir este ciclo de avaliação, promoveu-se a realização de um Questionário Circular, dirigido aos responsáveis pelas Compras. Não tendo sido detetados situações de infrações e com a garantia de que todos os responsáveis as denunciariam sem reservas, caso delas tivessem conhecimento, confirmou-se a adequação do Plano existente e dos procedimentos implementados.

Os resultados do inquérito podem ser consultados na página internet da Taviraverde, assim como o Plano com a revisão de 2020.

regime de dispensa temporária de serviço em algumas equipas críticas e disponibilização de meios de proteção individual.

O plano foi reeditado por quatro vezes, de forma a acompanhar os níveis de alerta e resposta definidas pela DGS, para minimização dos efeitos da doença pelo COVID-19.

Nos locais de trabalho foram difundidas, através de cartazes, as informações relativas ao comportamento a adotar pelos colaboradores no que respeita à proteção individual, etiqueta respiratória e higiene das mãos. Foi ainda divulgado pelos colaboradores o fluxo de comunicação a seguir em caso de infeção, assim como o PC.

Aquando do acolhimento de novos colaboradores, as medidas de prevenção estabelecidas no PC, foram divulgadas aos mesmos.

Durante este período, a empresa conseguiu garantir a continuidade de todos os seus serviços.

- Gestão dos acidentes de trabalho

Em 2020 ocorreram 9 acidentes de trabalho, o que em comparação com os últimos cinco anos, significou uma diminuição no número de ocorrências registadas, contrariando a tendência dos anos 2018 e 2019.



Número de ocorrências *vs* ano.

A ação que conduziu a um maior número de acidentes foi o manuseamento manual de cargas, com 33,3% das ocorrências. Registou-se ainda, um acidente no percurso casa/trabalho (*in intinierie*).

8. Investimento

O investimento total realizado no triénio (2018-2020) foi de 4.601.550€, no período procedeu-se ao abate de equipamentos/ infraestruturas que já não se encontravam em funcionamento e também à transferência das ETAR´s (Estações de Tratamento de Águas Residuais) para as Águas do Algarve, SA, no valor de 972.444€.

Em 2020 o valor do investimento liquido foi de 1.186.161€, valor inferior ao orçamento, devido ao atraso nos fornecedores na execução das obras e na entrega de equipamentos devido a situação pandemica.

TAVIRAVERDE - Empresa Municipal de Ambiente, E.M.			
ABASTECIMENTO DE ÁGUA	2018	2019	2020
Redes	**807 316,28 €**	**479 601,41 €**	**209 303,80 €**
Condutas adutoras (€)	352 700,43 €	224 619,58 €	43 741,35 €
Condutas adutoras (metros)	*0*	*0*	*0*
Redes de abastecimento (€)	444 724,85 €	254 981,83 €	145 394,95 €
Redes de abastecimento (metros)	*0*	*0*	*0*
Condutas elevatórias (€)	0,00 €	0,00 €	0,00 €
Condutas elevatórias (metros)	*0*	*0*	*0*
Rede de combate a incêndios (€)	0,00 €	0,00 €	0,00 €
Rede de combate a incêndios (metros)	*0*	*0*	*0*
Remodelação/substituição de redes (€)	9 891,00 €	0,00 €	20 167,50 €
Remodelação/substituição de redes (metros)	*0*	*0*	*0*
Construção Civil	**55 975,92 €**	**66 658,47 €**	**87 887,09 €**
Furos de captação de água	0,00 €	0,00 €	0,00 €
Reservatórios	9 076,50 €	13 775,55 €	11 601,97 €
Estações elevatórias	0,00 €	28 746,33 €	18 360,53 €
Estações de tratamento de água	0,00 €	0,00 €	0,00 €
Sistema de extração de lamas	0,00 €	0,00 €	0,00 €
Soluções alternativas de captação e adução de água	0,00 €	0,00 €	0,00 €
Segurança	0,00 €	0,00 €	0,00 €
Benfeitorias	46 900,42 €	24 136,59 €	57 924,59 €
Equipamentos	**56 642,03 €**	**153 827,51 €**	**289 970,18 €**
Furos de captação de água	0,00 €	0,00 €	0,00 €
Reservatórios	0,00 €	38 736,27 €	57 609,87 €
Estações elevatórias	0,00 €	67 514,15 €	82 817,67 €
Estações de tratamento de água	0,00 €	0,00 €	17 737,52 €
Sistema de extração de lamas	0,00 €	0,00 €	0,00 €
Soluções alternativas de captação e adução de água	0,00 €	0,00 €	0,00 €
Segurança	0,00 €	0,00 €	0,00 €
Benfeitorias	0,00 €	0,00 €	0,00 €
Contadores	52 176,76 €	25 145,25 €	66 264,13 €
Laboratório	0,00 €	0,00 €	0,00 €
Telegestão	0,00 €	0,00 €	0,00 €
SIG - Sistema de Informação Geográfica	0,00 €	0,00 €	-4 882,00 €
Equipamento eletromecânico	4 465,27 €	9 184,58 €	6 090,40 €
Equipamento de transporte	0,00 €	0,00 €	0,00 €
Equipamento informático	0,00 €	0,00 €	0,00 €
Ferramentas	0,00 €	13 247,26 €	64 332,59 €
Outros	**0,00 €**	**137,87 €**	**0,00 €**
Outros	0,00 €	137,87 €	0,00 €
TOTAL INVESTIMENTO EM ABASTECIMENTO DE ÁGUA	919 934,23 €	700 125,26 €	587 161,07 €

SANEAMENTO DE ÁGUAS RESIDUAIS	2018	2019	2020
Redes	**129 770,65 €**	**-56 931,05 €**	**1 472,68 €**
Condutas elevatórias (€)	15 087,30 €	0,00 €	0,00 €
Condutas elevatórias (metros)	*0*	*0*	*0*
Emissários (€)	0,00 €	0,00 €	0,00 €
Emissários (metros)	*0*	*0*	*0*
Redes de água residual (€)	114 683,35 €	-73 949,45 €	0,00 €
Redes de água residual (metros)	*0*	*0*	*0*
Remodelação/substituição de redes (€)	0,00 €	17 018,40 €	1 472,68 €
Remodelação/substituição de redes (metros)	*0*	*0*	*0*
Construção Civil	**147 890,87 €**	**-200 138,48 €**	**54 013,41 €**
Estações elevatórias	66 251,84 €	-38 374,32 €	8 727,61 €
Estações de tratamento de águas residuais	0,00 €	-217 105,88 €	0,00 €
Sistema de extração de lamas	0,00 €	0,00 €	0,00 €
Fossas sépticas	0,00 €	0,00 €	0,00 €
Macrófitas	0,00 €	0,00 €	0,00 €
Segurança	0,00 €	0,00 €	0,00 €
Benfeitorias	81 639,03 €	55 341,72 €	45 285,80 €
Equipamentos	**128 835,73 €**	**-106 442,91 €**	**39 941,70 €**
Estações elevatórias	128 835,73 €	-35 828,80 €	0,00 €
Estações de tratamento de águas residuais	0,00 €	-155 853,80 €	0,00 €
Sistema de extração de lamas	0,00 €	0,00 €	0,00 €
Fossas sépticas	0,00 €	0,00 €	0,00 €
Macrófitas	0,00 €	0,00 €	0,00 €
Segurança	0,00 €	0,00 €	0,00 €
Benfeitorias	0,00 €	0,00 €	0,00 €
Laboratório	0,00 €	0,00 €	0,00 €
Telegestão	0,00 €	0,00 €	0,00 €
SIG - Sistema de Informação Geográfica	0,00 €	0,00 €	0,00 €
Equipamento eletromecânico	0,00 €	5 181,99 €	8 301,78 €
Equipamento de transporte	0,00 €	0,00 €	0,00 €
Equipamento informático	0,00 €	0,00 €	0,00 €
Ferramentas	0,00 €	80 057,70 €	31 639,92 €
Outros	**0,00 €**	**56,53 €**	**-627,37 €**
Outros	0,00 €	56,53 €	-627,37 €
TOTAL INVESTIMENTO EM SANEAMENTO	**406 497,26 €**	**-363 455,91 €**	**94 800,42 €**

RESÍDUOS URBANOS	2018	2019	2020
Equipamentos	126 295,41 €	108 522,22 €	9 048,30 €
Segurança	0,00 €	0,00 €	0,00 €
Benfeitorias	0,00 €	6 031,24 €	0,00 €
Contentores de superfície para deposição indiferenciada	0,00 €	15 898,98 €	9 548,70 €
Contentores subterrâneos para deposição seletiva	0,00 €	45 387,00 €	-29 835,90 €
Contentores subterrâneos para deposição indiferenciada	0,00 €	35 916,00 €	0,00 €
Equipamento eletromecânico	0,00 €	0,00 €	0,00 €
Equipamento de transporte	112 814,32 €	0,00 €	29 335,50 €
Equipamento informático	0,00 €	0,00 €	0,00 €
Ferramentas	13 481,09 €	5 289,00 €	0,00 €
Sistema de monitorização	0,00 €	0,00 €	0,00 €
Outros	0,00 €	153,44 €	0,00 €
Outros	0,00 €	153,44 €	0,00 €
TOTAL INVESTIMENTO EM RESÍDUOS URBANOS	126 295,41 €	108 675,66 €	9 048,30 €

OUTROS INVESTIMENTOS GERAIS	2018	2019	2020
Outros	361 006,97 €	183 766,10 €	495 251,24 €
Estudos e projetos	0,00 €	0,00 €	0,00 €
Fiscalização de obras	34 500,00 €	17 981,14 €	22 051,54 €
Terrenos	0,00 €	-36 738,50 €	0,00 €
Capitalização de encargos financeiros	0,00 €	0,00 €	0,00 €
Outros	326 506,97 €	202 523,46 €	473 199,70 €
TOTAL OUTROS INVESTIMENTOS	361 006,97 €	183 766,10 €	495 251,24 €

9. Situação Económico-financeira

Em 2020, apesar da situação económica financeira global devido à pandemia, a empresa Taviraverde apresentou um desempenho económico positivo concluindo o exercício com um resultado líquido positivo.

Nos gráficos seguintes podemos observar o desempenho económico dos últimos 3 anos.

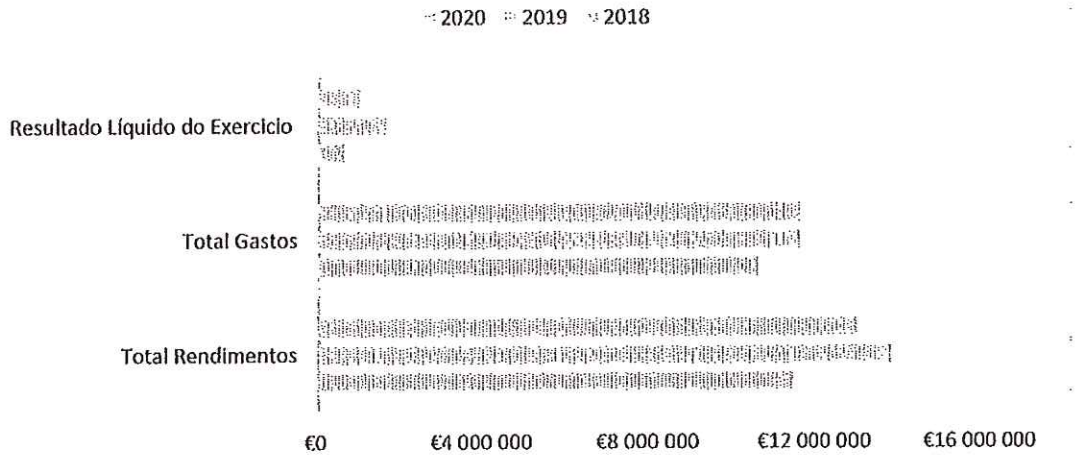

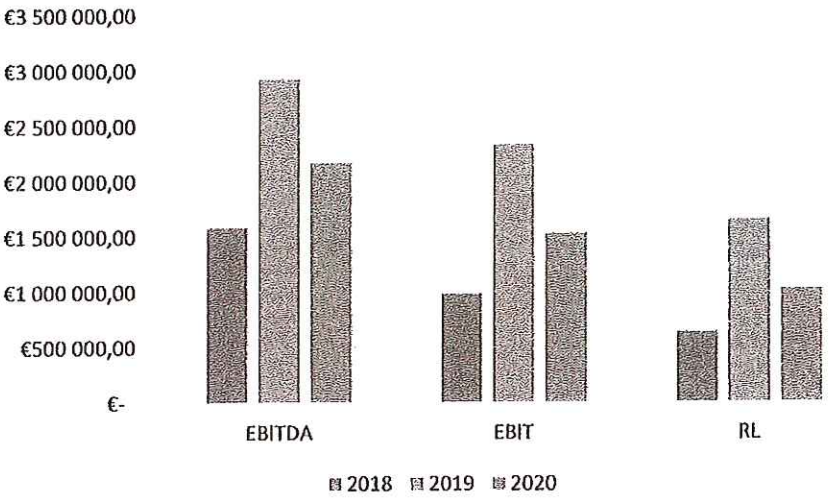

EBITDA (Earnings Before Interest, Taxes, Depreciation and Amortization) -- Lucros antes de juros, impostos, depreciações e amortizações

EBIT ((Earnings Before Interest and Taxes) -- Lucro antes de juros e impostos

RL -- Resultado Líquido do exercício

9.1. Rendimentos:

- Estrutura e evolução

A estrutura de rendimentos mantêm-se estável, o volume de negócios representa 73%, valor inferior ao do ano anterior devido à situação da pandemia e os subsídios à exploração representam 26%, conforme representação gráfica abaixo.

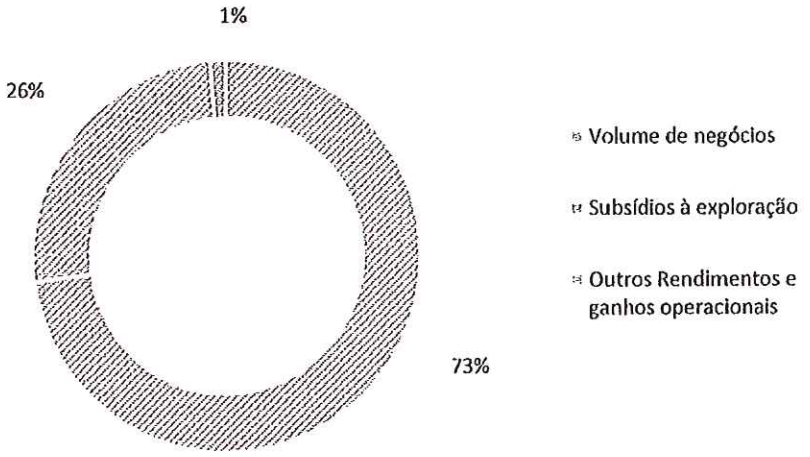

Na tabela abaixo é possível analisar a variação dos rendimentos ao longo do triénio. Verificando uma diminuição do volume de negócios e um aumento nos subsídios à exploração, que se justifica pela entrada em vigor, em 2019, do contrato programa para a limpeza pública no concelho.

Estrutura	2018		2019		2020	
Volume de negócios	9 639 872,61 €	84,28%	10 601 514,38 €	76,76%	9 479 558,44 €	72,98%
Subsídios à exploração	1 610 816,07 €	14,08%	2 984 374,45 €	21,61%	3 331 944,75 €	25,65%
Outros Rendimentos e ganhos operacionais	187 224,25 €	1,64%	224 726,08 €	1,63%	178 551,17 €	1,37%
total	11 437 912,93 €	100%	13 810 614,91 €	100%	12 990 054,36 €	100%

No que se refere ao peso das atividades, as águas de abastecimento representam 29%, a recolha de águas resíduais 22%, a recolha de resíduos urbanos, 23% sendo que os restantes 26% são referentes às atividades efetuadas no âmbito dos contratos programa com o Município de Tavira.



- Evolução das vendas

Em 2020 verificou-se um decréscimo de 11% no volume de negócios, relativamente ao ano anterior, sendo este justificado pela pandemia e respetivas medidas de apoio aos consumidores.

Evolução	2018	2019	2020
Volume de negócios	9 639 872,61 €	10 601 514,38 €	9 479 558,44 €
Taxa de crescimento	2%	10%	-11%

9.2. Gastos:

- Estrutura e evolução

O mapa seguinte representa a estrutura dos gastos operacionais do triénio e a percentagem de cada rúbrica em relação ao total dos gastos.

Estrutura	2018		2019		2020	
CMVMC	1 301 440,24 €	12,28%	1 408 422,06 €	12,12%	1 299 113,07 €	11,16%
FSE	4 222 989,94 €	39,85%	4 323 841,71 €	37,21%	4 276 375,82 €	36,74%
G.Pessoal	4 109 648,64 €	38,78%	4 777 769,16 €	41,12%	4 893 480,66 €	42,04%
G.Depreciações	600 849,65 €	5,67%	601 702,33 €	5,18%	641 924,16 €	5,51%
Perdas de Imparidade	26 363,66 €	0,25%	31 541,37 €	0,27%	38 115,38 €	0,33%
Perdas por reduções de justo valor	0,49 €	0,00%	- €	0,00%	0,15 €	0,00%
Provisões do Período	- €	0,00%	- €	0,00%	- €	0,00%
Outros gastos e pedas	182 493,72 €	1,72%	337 488,63 €	2,90%	311 835,17 €	2,68%
Gastos e perdas de financiamento	152 544,63 €	1,44%	139 354,69 €	1,20%	179 062,72 €	1,54%
Total	10 596 330,97 €	100%	11 620 119,95 €	100%	11 639 907,13 €	100%

As rúbricas com mais peso na estrutura dos gastos são: CMCMC, FSE e G. Pessoal, que representam cerca de 90%. Tal como aconteceu em 2019, a rúbrica com mais peso é a de gastos com o pessoal devido ao aumento do quadro de pessoal da empresa e a substituição dos aposentados por pessoal mais qualificado.

Os FSE têm um peso relevante, correspondendo a cerca de 37%, em 2020, representando um decréscimo relativamente aos anos anteriores. O mesmo se verifica com os CMVMC, sendo este justificado principalmente pela redução das perdas.

Os gastos referentes às Entidades gestoras em Alta (Águas do Algarve, SA e ALGAR, SA) representam uma grande parte dos gastos registados em CMVMC e FSE, como podemos observar nos quadros seguintes.

Gastos com Entidade Gestora em Alta	2020
Gastos Entidades Gestoras em alta	1 636 398,79 €
Total FSE	4 276 375,82 €
	38%

Gastos com Entidade Gestora em Alta	2020
Gastos Entidades Gestoras em alta	1 117 397,29 €
Total CMVMC	1 299 113,07 €
	86%

No que se refere ao peso das atividades, as águas de abastecimento (30%) e a recolha de resíduos urbanos (23%) são as que têm maior representação no total dos gastos.

TAXA DE REPARTIÇÃO DE ATIVIDADES COM BASE NOS CUSTOS

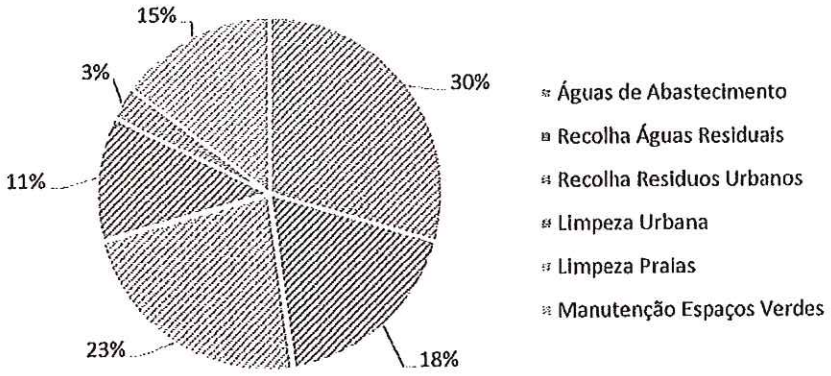

9.3. Rentabilidade

Em 2020, os rácios de rentabilidade da Taviraverde, EM apresentam um decréscimo relativamente ao ano de 2019, situação justificada pelo impacto da pandemia na atividade da empresa.

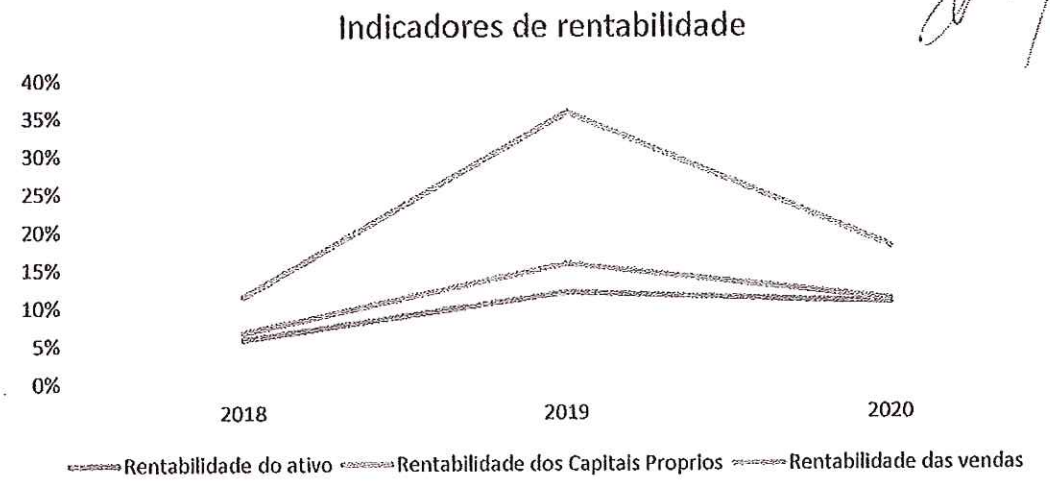

9.4. Indicadores financeiros

Os indicadores financeiros da empresa medem o desempenho da empresa, bem como a segurança e estabilidade financeira da mesma.

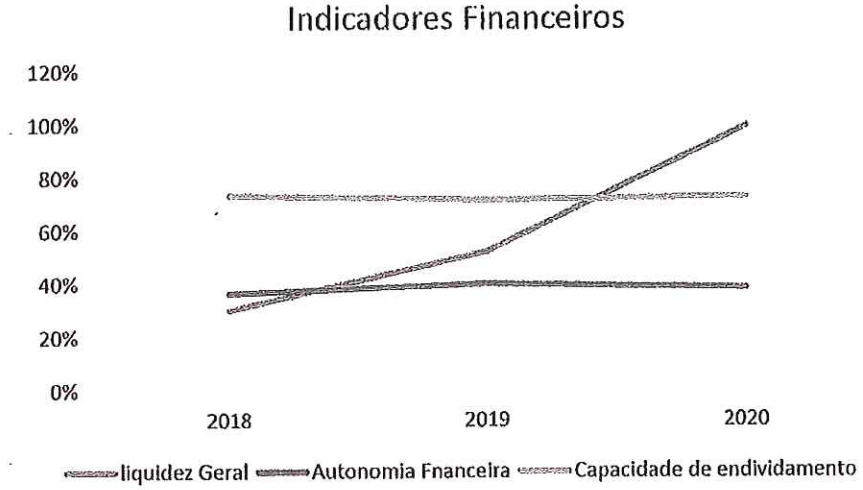

No gráfico anterior podemos analisar a evolução, no triénio, dos principais rácios financeiros e concluir que empresa apresenta um bom desempenho e uma situação financeira estável.

10. Perspetivas Futuras

A administração da Taviraverde pretende dar continuidade ao plano estratégico da empresa, tendo definido para 2021, os seguintes objetivos operacionais:

Área	Objetivos	Meta
Águas de Abastecimento	Controlo de perdas de água	≤16,50%
Águas Residuais	Controlo de estanquidade de redes de drenagem	≤100%
Resíduos Sólidos	Controlo da recolha de recicláveis total	≥20 %
Obras	Cumprimento do plano de obras	≥90 %
Administrativo e Comercial	Taxa de cobrança efetiva dos valores em dívida (inclui a dívida não vencida)	≥98%
Qualidade	Redução do tempo de resposta a reclamações	≥98%

A empresa também pretende dar continuidade ao plano de investimentos:

- Obras de redes de abastecimento de águas e redes de águas residuais, com o apoio da candidatura POSEUR;
- Projeto para controlo e redução de perdas de águas no sistema de abastecimento do concelho de Tavira, com o apoio da candidatura POSEUR.
- Continuar a obra de reabilitação do edifício da sede da empresa;
- Aquisição de uma viatura pesada para a Recolha de Resíduos Urbanos;
- Aquisição de uma viatura pesada multiusos para a atividade de Recolha de Águas Residuais;
- Implementação do SIG/InterAqua;
- Implementação do Sistema de registo dos tempos de trabalho digital;
- Implementação de um portal do colaborador;
- Migrar o sistema de avaliação de desempenho Personis para Cirvalue para os colaboradores acederem à ferramenta online;
- Reforço do parque informático;
- Finalização do novo Site.

A Taviraverde em 2021 prevê a renovação dos seguintes contratos-programa com o Município de Tavira:

- Gestão da Limpeza Pública;
- Gestão da Limpeza de Praias;
- Gestão e Manutenção dos Espaços Verdes.

Em 2021 prevê-se a assinatura do contrato de gestão delegada.

A situação de pandemia provocada pelo vírus COVID-19 afetou o tecido empresarial local, essencialmente no setor do Turismo e da Restauração. Os efeitos negativos sobre a atividade e rentabilidade da empresa no exercício de 2021 não são, no momento, possíveis de quantificar.

O Conselho de Administração considera que, face à informação atualmente disponível, a situação de liquidez e os níveis de capital serão suficientes para prosseguir a atividade da Taviraverde.

11. Factos Relevantes Ocorridos Após o Termo do Exercício

Após o encerramento das contas a situação pandémica em Portugal agravou-se, tendo sido renovado o Estado de Emergência e este está a afetar a economia em geral.

À presente data prevê-se alguns acréscimos de encargos e investimentos para cumprimento do Plano de Contingência e alguma perda nos rendimentos, visto que a atividade do concelho está muito ligada ao Turismo e Restauração, que neste momento se encontram com as suas atividades limitadas.

Apesar da atual incerteza quanto ao potencial impacto e duração do COVID-19, reiteramos que não está em causa a operacionalidade e continuidade da atividade da Taviraverde

12. Autorizações concedidas a negócios entre a sociedade e os seus administradores

Não foram concedidas autorizações nos termos do artigo 397º do código das sociedades comerciais, pelo que nada há a indicar para efeitos do seu nº 2, alínea e) do artigo 66º.

13. Proposta de Aplicação de Resultados

As contas, respeitantes ao exercício de 2020, conduziram a um resultado positivo de 1.028.672,37 € para o qual o Conselho de Administração propõe, nos termos da alínea c) do nº 1 do artigo 29º dos estatutos da Taviraverde, a seguinte distribuição:

- 1.000.000,00 € (Um milhão de euros) para distribuição de dividendos aos acionistas.
- 28.672,37€ (vinte e oito mil, seiscentos e setenta e dois euros e trinta e sete cêntimos) para resultados transitados.

14. Agradecimentos

O Conselho de Administração da Taviraverde quer agradecer a todos os que contribuíram para os bons resultados da empresa no ano de 2020, designadamente:

Aos Clientes;
Aos Colaboradores;
Aos Acionistas;
Aos Fornecedores;
Às Entidades Bancárias;
Às Entidades Reguladoras.

Tavira, de 31 março de 2021

O Conselho de Administração

Jaime Luís Fernandes Costa
(Presidente)

António Manuel Dias Chaves Ramos
(Administrador)

João Pedro da Conceição Rodrigues
(Administrador)

15. Contas

TAVIRAVERDE-EMPRESA MUNICIPAL DE AMBIENTE, E.M.

BALANÇO

PERIODO FINDO EM: 31 de dezembro de 2020

RUBRICAS	Notas	Periodos	
		2020	2019
ACTIVO			
Activo Não Corrente			
Activos Fixos Tangíveis	3, 8, 9	16 316 442,90	15 840 747,59
Propriedades de Investimento			
Goodwill			
Activos Intangíveis	3, 7	181 199,38	49 890,25
Activos Biológicos			
Partes Financeiras - Método da Equivalencia Patrimonial			
Partes Financeiras - Outros Métodos			
Accionistas/Sócios			
Outros Activos Financeiros		23 762,51	16 284,90
Activos por Impostos Diferidos			
		16 521 404,79	15 906 922,74
Activo Corrente			
Inventários	3, 11	153 070,96	158 858,93
Activos Biológicos			
Clientes	3, 6, 17	621 602,26	702 139,66
Adiantamentos a Fornecedores			
Estado e Outros Entes Públicos	3, 19	494 566,37	169 164,00
Accionistas/Sócios			
Outras Contas a Receber	3	27 081,24	31 754,27
Deferimentos	19	320 167,52	324 760,87
Activos Financeiros detidos para negociação			
Outros Activos Financeiros			
Activos Não Correntes Detidos Para Venda			
Caixa e DepósitOs Bancários	3, 4, 17	2 822 275,11	2 401 362,43
		4 438 763,46	3 788 040,16
TOTAL DO ACTIVO		20 960 168,25	19 694 962,90

RUBRICAS	Notas	Periodos	
		2020	2019
CAPITAL PRÓPRIO E PASSIVO			
CAPITAL PRÓPRIO			
Capital Realizado	3, 17	50 000,00	50 000,00
Acções (quotas) Próprias			
Outros Instrumentos de Capital Próprio	3	246 103,50	246 103,50
Prémios de Emissão			
Reservas Legais	3	10 000,00	10 000,00
Outras Reservas			
Resultados Transitados	3	733 923,01	79 321,39
Ajustamentos em Activos Financeiros			
Excedentes de Revalorização			
Outras Variações no Capital Próprio	3, 16	3 719 204,51	3 585 060,49
Resultado Liquido do Exercício		1 028 672,37	1 654 601,62
TOTAL DO CAPITAL PRÓPRIO		5 787 903,39	5 625 087,00
PASSIVO			
Passivo Não Corrente			
Provisões	13	1 371 006,50	1 371 006,50
Financiamentos Obtidos	3, 10, 13,17	9 315 033,90	5 421 792,71
Responsabilidades Pós-Emprego			
Passivos por Imposto Diferidos			
Outras Contas a Pagar			
		10 686 040,40	6 792 799,21
Passivo Corrente			
Fornecedores	3, 6, 17	924 992,46	964 449,67
Adiantamento de Clientes			
Estado e Outros Entes Públicos	3, 16, 19	557 629,79	674 528,64
Accionistas/Sócios		0,00	2 000 000,00
Financiamentos Obtidos	3, 9, 10, 17	657 634,26	1 549 301,36
Outras Contas a Pagar	3, 6, 17	2 342 933,09	2 079 240,13
Diferimentos	3, 19	3 034,86	9 556,89
Passivos Financeiros detidos para negociação			
Outros Passivos Financeiros			
Passivos Não Correntes Detidos para Venda			
		4 486 224,46	7 277 076,69
TOTAL DO PASSIVO		15 172 264,86	14 069 875,90
TOTAL DO CAPITAL PRÓPRIO E DO PASSIVO		20 960 168,25	19 694 962,90

Técnica Oficial de Contas

Cecília Maria Mendonça Barros

Conselho de Administração

Presidente – Jaime Luís Fernandes Costa

Vogal – António Manuel Dias Chaves Ramos

Vogal – João Pedro da Conceição Rodrigues

DEMONSTRAÇÃO DE RESULTADOS POR NATUREZAS

PERIODO FINDO EM: 31 de dezembro de 2020

Rendimentos e Gastos	Notas	Periodos	
		2020	2019
Vendas e Serviços Prestados	3,6,12,19	9 479 558,44	10 601 514,38
Subsídios à Exploração	14, 6	3 331 944,75	2 984 374,45
Ganhos/Perdas Imputados de Subsidiárias, Associadas e Empendimetos Conjuntos			
Variação de Inventários na Produção			
Trabalhos Para a Propria Empresa			
Custos das Mercadorias Vendidas e das Materias consumidas	11	-1 299 113,07	-1 408 422,06
Fornecimentos e Serviços Externos	3, 6, 19	-4 276 375,82	-4 323 841,71
Gastos com o Pessoal	6	-4 893 480,66	-4 777 769,16
Imparidade de Inventários (perdas/reversões)			
Imparidade de dívidas a receber (perdas/reversões)	17	-31 087,52	-24 968,15
Provisões (aumentos / reduções)			
Imparidade de investimentos não depreciaveis / amortizáveis (perdas/reversões)			
Aumentos / Reduções de Justo Valor		0,13	8,11
Outros Rendimentos	19	171 523,03	218 144,75
Outros Gastos	19	-311 835,17	-337 488,63
Resultado antes de Depreciações, gastos de financiamento e Impostos		2 171 134,11	2 931 551,98
Gastos/reversões de depreciações e de amortizações	7, 8, 9	-641 924,16	-601 702,33
Imparidade de Investimento depreciáveis/amortizações (perdas/reversões)		0,00	0,00
Resultado Operacional (antes de gastos de financiamento e Impostos)		1 529 209,95	2 329 849,65
Juros e rendimentos similares obtidos	12	0,00	0,00
Juros e gastos similares Suportados	3, 9, 10, 17	-179 062,72	-139 354,69
Resultado antes de Impostos		1 350 147,23	2 190 494,96
Imposto sobre o rendimento do período	3, 16, 19	-321 474,86	-535 893,34
Resultado Líquido do Exercício		1 028 672,37	1 654 601,62

Técnica Oficial de Contas

Cecília Maria Mendonça Barros

Conselho de Administração

Presidente – Jaime Luís Fernandes Costa

Vogal – António Manuel Dias Chaves Ramos

Vogal – João Pedro da Conceição Rodrigues

TAVIRAVERDE-EMPRESA MUNICIPAL DE AMBIENTE, E.M.

DEMONSTRAÇÃO DE FLUXOS DE CAIXA

PERIODO FINDO EM: 31 de dezembro de 2020

RUBRICAS	Notas	Periodos	
		2020	2019
FLUXOS DE CAIXA DAS ACTIVIDADES OPERACIONAIS - MÉTODO DIRECTO			
Recebimentos de Clientes		12 742 035,90	13 373 747,60
Pagamento a Fornecedores		-5 850 203,15	-6 882 623,14
Pagamento ao Pessoal		-4 066 460,89	-3 853 077,55
CAIXA GERADA PELAS OPERAÇÕES		2 825 371,86	2 638 046,91
Pagamento/Recebimento do Impostosobre o Rendimento		-849 840,33	-290 747,58
Outros Recebimentos/Pagamentos		-556 228,66	-266 980,79
FLUXOS DE CAIXA DAS ACTIVIDADES OPERACIONAIS (1)		1 419 302,87	2 080 318,54
FLUXOS DE CAIXA DAS ACTIVIDADES DE INVESTIMENTO			
Pagamentos respeitantes a:			
Activos fixos tangíveis		-992 601,68	-838 082,37
Activos intangíveis		0,00	0,00
Investimentos financeiro		0,00	0,00
Outros Activos		0,00	0,00
Recebimentos respeitantes a:		0,00	0,00
Activos fixos tangíveis		0,00	0,00
Activos intangíveis		0,00	0,00
Investimentos financeiro		0,00	0,00
Outros Activos		0,00	0,00
Subsídios ao investimento		251 202,86	562 557,45
Juros e rendimentos similares		0,00	0,00
Dividendos			
FLUXOS DE CAIXA DAS ACTIVIDADES DE INVESTIMENTO (2)		-741 398,82	-275 524,92
FLUXOS DE CAIXA DAS ACTIVIDADES DE FINANCIAMENTO			
Recebimentos provenientes de:			
Financiamentos obtidos		4 500 000,00	2 210 000,00
Realizações de capital e de outros instrumentos de capital próprio			
Cobertura de prejuízos			
Doações			
Outras operações de financiamento			
Pagamentos respeitantes a:			
Financiamentos obtidos		-1 548 229,81	-1 998 370,12
Juros e gastos similares		-208 761,56	-155 920,68
Dividendos		-3 000 000,00	0,00
Redução de capital e outros instrumentos de capital próprio			
Outras operações de financiamento			
FLUXOS DE CAIXA DAS ACTIVIDADES DE FINANCIAMENTO (3)		-256 991,37	65 709,20
VARIAÇÃO DE CAIXA E SEUS EQUIVALENTES (1+2+3)	4	420 912,68	1 860 502,82
EFEITO DAS DIFERENÇAS DE CÂMBIO			
CAIXA E SEUS EQUIVALENTES NO INICIO DO PERIODO		2 401 362,43	540 859,61
CAIXA E SEUS EQUIVALENTES NO FIM DO PERIODO		2 822 275,11	2 401 362,43

Técnica Oficial de Contas

Cecília Maria Mendonça Barros

Conselho de Administração

Presidente – Jaime Luís Fernandes Costa

Vogal – António Manuel Dias Chaves Ramos

Vogal – João Pedro da Conceição Rodrigues

Entidade: TAVIRAVERDE-EMPRESA MUNICIPAL DE AMBIENTE, E.M.

Demonstração Individual das alterações no Capital Próprio no período findo em 31 de Dezembro de 2020

Euro

DESCRIÇÃO		Notas	Capital Próprio atribuído aos detentores do capital da empresa-mãe										Interesses minoritários	Total do Capital Próprio
			Capital realizado	Outros instrumentos de capital próprio	Reservas legais	Outras reservas	Excedentes de revalorização	Ajustamentos em Ativos e Passivos Financeiros	Outras variações no Capital Próprio	Resultados Transitados	Resultado Líquido do período	Total		
POSIÇÃO NO INÍCIO DO PERÍODO 2018	6		50 000,00	246 103,50	10 000,00	0,00	0,00	0,00	3 585 060,49	79 321,39	1 654 601,62	5 625 087,00	0,00	5 625 087,00
ALTERAÇÕES NO PERÍODO												0,00		0,00
Primeira adoção de novo referencial contabilístico												0,00		0,00
Alterações de políticas contabilísticas												0,00		0,00
Diferenças de conversão de demonstrações financeiras												0,00		0,00
Realização do excedente de revalorização												0,00		0,00
Excedentes de revalorização												0,00		0,00
Ajustamentos por impostos diferidos												0,00		0,00
Outras alterações reconhecidas no capital próprio		3				1 000 000,00			134 144,02	654 601,62	-1 654 601,62	134 144,02		134 144,02
	7		0,00	0,00	0,00	1 000 000,00	0,00	0,00	134 144,02	654 601,62	-1 654 601,62	134 144,02		134 144,02
RESULTADO LÍQUIDO DO PERÍODO	8	16									1 028 672,37	1 028 672,37		1 028 672,37
												0,00		0,00
RESULTADO INTEGRAL	9=7+8										-625 929,25	1 162 816,39	0,00	1 162 816,39
OPERAÇÕES COM DETENTORES DE CAPITAL NO PERÍODO														
Realizações de capital												0,00		0,00
Realizações de prémios de emissão												0,00		0,00
Distribuições		19				-1 000 000,00						-1 000 000,00		-1 000 000,00
Entradas para cobertura de perdas												0,00		0,00
Outras operações												0,00		0,00
	10		0,00	0,00	0,00	-1 000 000,00	0,00	0,00	0,00	0,00	0,00	-1 000 000,00	0,00	-1 000 000,00
3'4'POSIÇÃO NO FIM DO PERÍODO 2017	**6+7+8+9+10**		50 000,00	246 103,50	10 000,00	0,00	0,00	0,00	3 719 204,51	733 923,01	1 028 672,37	5 787 903,39	0,00	5 787 903,39

Técnica Oficial de Contas

Cecília Maria Mendonça Barros

Conselho de Administração

Presidente – Jaime Luís Fernandes Costa

Vogal – António Manuel Dias Chaves Ramos

Vogal – João Pedro da Conceição Rodrigues

Entidade: TAVIRAVERDE-EMPRESA MUNICIPAL DE AMBIENTE, E.M.

Demonstração Individual das alterações no Capital Próprio no período findo em 31 de Dezembro de 2019

Euro

DESCRIÇÃO		Notas	s detentores do capital da empresa-mãe										Interesses minoritários	Total do Capital
			Capital realizado	Outros instrumentos de capital próprio	Reservas legais	Outras reservas	Excedentes de revalorização	Ajustamentos em Ativos e Passivos Financeiros	Outras variações no Capital Próprio	Resultados Transitados	Resultado Líquido do período	Total		
POSIÇÃO NO INÍCIO DO PERÍODO 2017	1		50 000,00	246 103,50	10 000,00	0,00	0,00	0,00	3 265 146,64	438 801,07	640 520,32	4 651 571,53	0,00	4 651 571,53
ALTERAÇÕES NO PERÍODO														
Primeira adoção de novo referencial contabilístico												0,00		0,00
Alterações de políticas contabilísticas												0,00		0,00
Diferenças de conversão de demonstrações financeiras												0,00		0,00
Realização do excedente de revalorização												0,00		0,00
Excedentes de revalorização												0,00		0,00
Ajustamentos por impostos diferidos												0,00		0,00
Outras alterações reconhecidas no capital próprio		3							318 913,85			318 913,85		318 913,85
	2		0,00	0,00	0,00	0,00	0,00	0,00	318 913,85	0,00	0,00	318 913,85		318 913,85
RESULTADO LÍQUIDO DO PERÍODO	3	16									1 654 601,62	1 654 601,62		1 654 601,62
												0,00		0,00
RESULTADO INTEGRAL	4=2+3										1 654 601,62	1 973 515,47	0,00	1 973 515,47
OPERAÇÕES COM DETENTORES DE CAPITAL NO PERÍODO														
Realizações de capital												0,00		0,00
Realizações de prémios de emissão												0,00		0,00
Distribuições		19								-359 479,68	-640 520,32	-1 000 000,00		-1 000 000,00
Entradas para cobertura de perdas												0,00		0,00
Outras operações												0,00		0,00
	5		0,00	0,00	0,00	0,00	0,00	0,00	0,00	-359 479,68	-640 520,32	-1 000 000,00	0,00	-1 000 000,00
POSIÇÃO NO FIM DO PERÍODO 2017	6=1+2+3+5		50 000,00	246 103,50	10 000,00	0,00	0,00	0,00	3 585 060,49	79 321,39	1 654 601,62	5 625 087,00	0,00	5 625 087,00

Técnica Oficial de Contas

Cecília Maria Mendonça Barros

Conselho de Administração

Presidente – Jaime Luís Fernandes Costa

Vogal – António Manuel Dias Chaves Ramos

Vogal – João Pedro da Conceição Rodrigues

1. Anexo

Este documento contém as divulgações exigidas pelas Normas de Contabilidade e de Relato Financeiro (NCRF) que compõem o Sistema de Normalização Contabilística (SNC), que se aplicam à Empresa, em referência ao exercício de 2020.

1. Identificação da entidade

Designação da sociedade

A empresa foi constituida em 28 de Fevereiro de 2005 com a donominação Taviraverde – Empresa Municipal de Ambiente, E.M.

Sede da empresa

A empresa tem a sua sede no Largo Tabira de Pernambuco, nº 1 – 8800-456 Tavira

Natureza da atividade

A 1 de março de 2005 a Empresa iniciou a sua actividade de gestão, exploração, manutenção e conservação dos serviços públicos de distribuição de água para consumo público, recolha e rejeição de águas residuais domésticas, recolha e transporte de resíduos sólidos urbanos e higiene e limpeza pública, manutenção construção e gestão de espaços públicos no concelho de Tavira.

Designação da empresa-mãe

A Taviraverde - Empresa Municipal de Ambiente E.M. é uma empresa municipal de capitais maioritariamente públicos e é detida em 51% pelo Município de Tavira .

Sede da empresa-mãe

A empresa-mãe tem a sua sede na Praça da República , 8800-951 Tavira.

2. Referencial contabilístico de preparação das demonstrações financeiras

Sistema de Normalização Contabilística

Em 31 de dezembro de 2020, a preparação das demonstrações financeiras foi efetuada de acordo o Sistema de Normalização Contabilista (SNC).

Indicação e justificação das disposições do SNC que, em casos excecionais, tenham sido derrogadas e dos respetivos efeitos nas demonstrações financeiras, tendo em vista a necessidade de estas darem uma imagem verdadeira e apropriada do ativo, do passivo e dos resultados da entidade.

Não houve derrogações com vista à imagem verdadeira e apropriada.

Indicação e comentário das contas do balanço e da demonstração dos resultados

Não existem contas do balanço e da demonstração de resultados, cujos conteúdos não sejam comparáveis com os do exercicio anterior.

3. Principais políticas contabilísticas

Bases de mensuração usadas na preparação das demonstrações financeiras:

Na preparação das demonstrações financeiras a que se referem as presentes notas, a empresa adotou:

- As bases de preparação das demonstrações financeiras constantes dos anexos da Portaria nº 220/2015, de 24 de julho que alterou o Decreto-Lei nº 158/2009, de 13 de julho, que instituiu o SNC;
- As NCRF em vigor na presente data.

Assim, as demonstrações financeiras foram preparadas tendo em conta as bases da continuidade das operações, do regime do acréscimo, da consistência de apresentação, da materialidade e agregação, da não compensação e da informação comparativa.

Tendo por base o disposto nas NCRF, as políticas contabilísticas adotadas pela empresa foram as seguintes:

a) Ativos Fixos Tangíveis

Os ativos fixos tangíveis referem-se a bens de sua propriedade utilizados na produção, prestação de serviços ou no uso administrativo.

Os ativos fixos tangíveis encontram-se registados ao custo de aquisição e amortizados pelo método duodécimal utilizando as taxas constantes no Decreto Regulamentar 25/2009 de 14 de setembro.

O gasto com amortizações é reconhecido na demonstração de resultados na rúbrica gastos/reversões de depreciação e amortização.

Os custos de manutenção e reparação correntes são reconhecidos como gastos no período em que ocorrem.

Os custos com substituições e grandes reparações são capitalizados sempre que aumentem a vida útil do imobilizado a que respeitem e são amortizadas no período remanescente da vida útil desse imobilizado ou no seu próprio período de vida útil, se inferior.

Qualquer ganho ou perda resultante do desreconhecimento de um ativo tangível (diferença entre o valor de venda menos custos da venda e o valor contabilístico) é incluído no resultado do exercício no ano em que o ativo é desreconhecido.

h) Ativos Intangíveis

Os ativos intangíveis correspondem aos programas informáticos, com contrato de continuidade, e são registados ao custo de aquisição.

Os contratos de manutenção dos referidos ativos são contabilizados em gastos no exercício em que ocorrem.

As amortizações são calculadas numa base duodecimal utilizando as taxas constantes no Decreto Regulamentar 25/2009 de 14 de setembro. O gasto com amortizações é reconhecido na demonstração de resultados na rúbrica gastos/reversões de depreciação e amortização.

i) Subsídios ao Investimento

Os subsídios recebidos a fundo perdido para financiamento de ativos tangíveis, estão registados no balanço na rúbrica: outras variações no capital próprio.
Mensalmente é calculada e transferida para a conta de outros rendimentos e ganhos do exercício, a quota parte do montante do subsídio através do processo da amortização durante a vida útil do ativo.

j) Ativos e Passivos por Impostos Diferidos e Imposto sobre o Rendimento do Período

i) Passivos por Impostos Diferidos

Os passivos por impostos diferidos resultam do apuramento de diferenças temporárias entre a base contabilística e a base fiscal dos passivos da empresa.

Os passivos por impostos diferidos refletem diferenças temporárias tributáveis.

As diferenças temporárias tributáveis são diferenças temporárias das quais resultam quantias tributáveis na determinação do lucro tributável/perda fiscal de períodos futuros quando a quantia escriturada do ativo ou do passivo seja recuperada ou liquidada.

A mensuração dos passivos por impostos diferidos:

- É efetuada de acordo com as taxas que se espera que sejam de aplicar no período em que o ativo for realizado ou o passivo liquidado, com base nas taxas fiscais aprovadas à data de balanço;
- Reflete as consequências fiscais que se seguem da forma como a empresa espera, à data do balanço, recuperar ou liquidar a quantia escriturada dos seus ativos e passivos.

ii) Imposto sobre o Rendimento

O imposto sobre o rendimento do período engloba os impostos correntes e diferidos do exercício.

O imposto corrente é determinado com base no resultado contabilístico ajustado de acordo com a legislação fiscal em vigor a que está sujeita a empresa.

A empresa é tributada em sede de imposto sobre o rendimento à taxa de 21 %.

O Conselho de Administração, suportado nas posições dos seus consultores fiscais e tendo em conta as responsabilidades reconhecidas, entende que das eventuais revisões dessas declarações fiscais não resultarão correções materiais nas demonstrações financeiras.

e) Existências

As matérias-primas, subsidiárias e de consumo encontram-se valorizadas ao custo de aquisição. Como método de custeio das saídas adotou-se o custo médio ponderado.

f) Clientes

As contas a receber de clientes são mensuradas pelo justo valor da retribuição a receber deduzido das quantias relativas a descontos comerciais e de quantidades concedidas.

A imparidade é determinada com base nos critérios fiscais tendo em conta a legislação em vigor.

g) Estado e Outros Entes Públicos

Os saldos ativos e passivos desta rúbrica são apurados com base na legislação em vigor.

No que respeita aos ativos não foi reconhecida qualquer imparidade por se considerar que tal não é aplicável dada a natureza específica do relacionamento.

h) Caixa e Bancos

Os montantes incluídos na rúbrica de caixa e bancos correspondem aos valores de caixa e outros depósitos, vencíveis a menos de três meses, e que possam ser imediatamente mobilizáveis com risco insignificante de alteração de valor.

Estes saldos estão mensurados da seguinte forma:

- Caixa – ao custo;
- Depósitos sem maturidade definida - ao custo;

i) Diferimentos Ativos e Passivos

Esta rúbrica reflete as transações e outros acontecimentos relativamente aos quais não é adequada a sua integral imputação aos resultados num único exercício.

j) Rúbricas dos Capitais Próprios

i) Capital Realizado

O capital social encontra-se totalmente realizado à data das demonstrações financeiras.

ii) Outros Instrumentos de Capital Próprio

Esta rúbrica inclui prestações acessórias que foram efetuadas, em espécie, pelo acionista de direito público, e que ficaram sujeitas ao regime das prestações suplementares. De acordo com este regime, tais prestações não vencem juros (art.º 210 do CSC) e apesar de não terem prazo de reembolso definido (art.º 211 do CSC) só podem ser reembolsadas se após o seu reembolso o total do capital próprio não ficar inferior à soma do capital e da reserva legal (art.º 32 do CSC).

iii) Reservas Legais

De acordo com o art.º 295 do CSC, pelo menos 5% do resultado tem de ser destinado à constituição ou reforço da reserva legal até que esta represente pelo menos 20% do Capital Social.

A reserva legal não é distribuível a não ser em caso de liquidação e só pode ser utilizada para absorver prejuízos, depois de esgotadas todas as outras reservas, ou para incorporação no capital social (art.º 296 do CSC)

iv) Resultados Transitados

Esta rúbrica inclui resultados transitados apurados de acordo com princípios contabilísticos geralmente aceites (PCGA) anteriores a 2010 e ajustamentos efetuados de acordo com as Normas Contabilísticas de Relato Financeiro.

v) Outras variações no capital próprio

Esta rúbrica inclui os passivos por impostos diferidos de acordo com a alínea d) e os subsídios do governo de acordo com a alínea c).

k) Financiamentos Obtidos

Os financiamentos estão valorizados ao custo nominal.

Estão registados os empréstimos bancários e as locações financeiras.

l) Outras Contas a Pagar

As restantes contas a pagar não vencem juros, nem têm implícitos quaisquer juros, pelo que estão mensuradas ao custo.

O reconhecimento em não corrente ou corrente advém da sua maturidade.

m) Fornecedores

As contas a pagar são reconhecidas ao custo.

n) Vendas e Prestação de Serviços

As vendas e as prestações de serviços são mensuradas pelo justo valor da retribuição, recebida ou a receber, deduzido das quantias relativas a descontos comerciais e de quantidades concedidas.

o) Fornecimento e Serviços Externos

São registados em fornecimentos e serviços externos todos os custos debitados por terceiros referentes a elaboração dos bens reversíveis.

p) Juros e Gastos similares suportados

Os gastos com financiamento são reconhecidos na demonstração de resultados do período a que respeitam e incluem:

- Juros bancários;

- Juros de financiamentos em locação financeira.

Outras políticas contabilísticas relevantes

Não existem outras políticas contabilísticas de relevo para além das mencionadas no ponto 3.

Juízos de valor (excetuando os que envolvem estimativas) que o órgão de gestão fez no processo de aplicação das políticas contabilísticas e que tiveram maior impacto nas quantias reconhecidas nas demonstrações financeiras:

- Vidas úteis dos Ativos Fixos Tangíveis e Intangíveis

A vida útil de um ativo é o período durante o qual uma entidade espera que esse ativo esteja disponível para seu uso e deve ser revista pelo menos no final de cada exercício económico.

O método de amortização/depreciação a aplicar e as perdas estimadas decorrentes da substituição de equipamentos antes do fim da sua vida útil, por motivos de obsolescência tecnológica, é essencial para determinar a vida útil efetiva de um ativo.

Estes parâmetros são definidos de acordo com a melhor estimativa da gestão, para os ativos e negócios em questão, considerando também as práticas adotadas por empresas dos setores em que a empresa opera.

Principais fontes de incerteza das estimativas (envolvendo risco significativo de provocar ajustamento material nas quantias escrituradas de ativos e passivos durante o ano financeiro seguinte:

As estimativas são baseadas no melhor conhecimento existente em cada momento e nas ações que se planeiam realizar, sendo permanentemente revistas com base na informação disponível.

Alterações nos factos e circunstâncias subsequentes podem conduzir à revisão das estimativas no futuro, pelo que os resultados reais poderão vir a diferir das estimativas presentes.

a) Imparidade das contas a receber

O risco de crédito dos saldos de contas a receber é avaliado a cada data de relato, tendo em conta a informação histórica do devedor e o seu perfil de risco.

As contas a receber são ajustadas pela avaliação efetuada dos riscos estimados de cobrança existentes à data do balanço, os quais poderão vir a divergir do risco efetivo a incorrer no futuro.

4. Fluxos de Caixa

Comentário da gerência sobre a quantia dos saldos significativos de caixa e seus equivalentes que não estão disponíveis para uso:

Todos os saldos incluídos em caixa e seus equivalentes encontram-se disponíveis para uso à data das demonstrações.

Desagregação dos valores inscritos na rúbrica de caixa e em depósitos bancários:

A rúbrica de Caixa e Bancos no Balanço decompõe-se da seguinte forma:

Caixa e Bancos	2020	2019
Caixa	2 450,00	2 300,00
Depósitos à Ordem	2 819 825,11	2 399 062,43
	2 822 275,11	2 401 362,43

5. Políticas contabilísticas, alterações nas estimativas contabilísticas e erros

Não ocorreram, durante o ano, alterações de políticas contabilísticas nem erros materiais relativos a exercícios anteriores, conforme o preceituado na NCRF 4 – Políticas Contabilísticas, Alterações de Estimativas e Erros.

6. Partes Relacionadas

Relacionamentos com empresas-mãe

a) Nome da empresa-mãe imediata

Município de Tavira

b) Nome da empresa-mãe controladora final

Município de Tavira

Remunerações do pessoal chave da gestão:

a) Total de remunerações;

b) Total de benefícios de curto prazo dos empregados;

c) Total de benefícios pós-emprego;

d) Total de outros benefícios de longo prazo;

e) Total de benefícios por cessação de emprego;

f) Total de pagamentos com base em ações;

Remunerações dos Órgãos de Gestão	2020	2019
Total de remunerações	106 075,26	107 803,21
Total de benefícios de curto prazo dos empregados	-	-
Total de benefícios pós-emprego	-	-
Total de outros benefícios de longo prazo	-	-
Total de benefícios de longo prazo	-	-
Total de benefícios por cessação de emprego	-	-
Total de pagamentos com base em ações	-	-
Total de remunerações do pessoal chave de gestão	**106 075,26**	**107 803,21**

Transações entre partes relacionadas:

a) Natureza do relacionamento com as partes relacionadas:

Natureza do relacionamento		
Partes Relacionadas	Serviços que prestam/Transações que faz	Serviços que recebem/Transações que recebe
Município Tavira	Fornecimento de Águas de Abastecimento, recolha de Águas Residuais e de Resíduos Sólidos Urbanos	Assistência Técnica
	Manutenção dos Espaços Verdes	Taxa Ocupação Lojas do Mercado
	Limpeza das Praias	
	Limpeza Espaços Públicos	
AGS		Assistência Técnica
		Disponibilização de Serviços SIG Apoio para Melhoria da Eficácia e Eficiência na Gestão Operacional
		Sistema telemetria
		Atualização de Base dados de Legislação
		Fornecimento e montagem de equipamentos
		Waterwise/Workwise
		Implementações e Montagem do Meterwise

b) [illegible]

Quantia das transações:

Quantias das Transações						
Partes Relacionadas	Anos	Vendas / Prestação de serviços	Compra de Bens, Serviços e outros	Compra de Ativos Fixos Tangíveis e Ativos Intangíveis	Subsídios à Exploração	Taxas
Município Tavira	2020	178 017,20	273 999,76	0,00	3 315 889,02	1 377,06
	2019	284 216,79	304 964,49	0,00	2 971 700,88	7 321,32
	2018	258 871,25	272 654,88	0,00	1 603 346,07	6 790,28
AGS	2020	0,00	331 233,30	108 715,44	0,00	0,00
	2019	0,00	386 122,26	23 051,86	0,00	0,00
	2018	0,00	363 312,12	13 339,56	0,00	0,00

Quantia dos saldos pendentes:

Saldos Pendentes			
Partes Relacionadas	Anos	Contas a Receber	Contas a Pagar
Município Tavira	2020	291 685,51	51 448,44
	2019	320 120,94	33 835,77
	2018	209 455,75	0,00
AGS	2020	0,00	53 958,92
	2019	0,00	44 641,12
	2018	0,00	56 684,83

Ajustamentos de dívidas de cobrança duvidosa relacionados com a quantia dos saldos pendentes:

Não existem quaisquer ajustamentos de dívidas de cobrança duvidosa relacionadas com a quantia de saldos pendentes.

Gastos reconhecidos durante o período a respeito de dívidas incobráveis ou de cobrança duvidosa de partes relacionadas:

Não existem gastos reconhecidos durante o período respeitantes a dívidas incobráveis ou de cobrança duvidosa de partes relacionadas.

7. Ativos Intangíveis

No Ativo Intangível estão registados os programas informáticos com contratos de continuidade.

Divulgações para cada classe de ativos intangíveis, distinguindo entre os ativos intangíveis gerados internamente e outros ativos intangíveis

a) Se as vidas úteis são indefinidas ou finitas e, se forem finitas, as vidas úteis ou as taxas de amortização usadas;

Todos os Ativos Intangíveis têm vida finita, de acordo com o contrato de continuidade do software.

b) Métodos de amortização usados para ativos intangíveis com vidas úteis finitas

As amortizações são calculadas numa base duodecimal utilizando as taxas constantes no Decreto Regulamentar 25/2009 de 14 de setembro. O gasto com amortizações é reconhecido na demonstração de resultados na rúbrica Gastos/Reversões de Depreciação e Amortização.

c) A quantia bruta escriturada e qualquer amortização acumulada (agregada com as perdas por imparidade acumuladas) no começo e fim do período

Ver quadro da alínea e) do presente parágrafo.

f) Em linha de cada linha da demonstração dos resultados em que qualquer amortização de ativos intangíveis esteja incluída

As amortizações dos Ativos Intangíveis estão refletidos na Demonstração dos Resultados por Naturezas na linha denominada "Gastos/Reversões de Depreciação e Amortização".

g) Uma reconciliação da quantia escriturada no começo e fim do período que mostre separadamente as adições, as alienações os ativos classificados como detidos para venda, as amortizações, as perdas por imparidade e outras alterações

Ativos Intangíveis											
	01.01.2019	Adições	Transferências	Alienações	Abates	31.12.2019	Adições	Transferências	Alienações	Abates	31.12.2020
Programas de Computadores	298 299,66				800,98	297 498,68	157 577,54				455 076,22
Em curso	0,00					0,00					0,00
	298 299,66	0,00	0,00	0,00	800,98	297 498,68	157 577,54	0,00	0,00	0,00	455 076,22
Amortizações /Imparidade	231 594,85	16 814,56			600,98	247 608,43	26 268,41				273 876,84
	231 594,85	16 814,56	0,00	0,00	600,98	247 608,43	26 268,41	0,00	0,00	0,00	273 876,84
Activos Intangíveis	66 704,81	-16 814,56	0,00	0,00	0,00	49 890,25	131 309,13	0,00	0,00	0,00	181 199,38

Descrição, quantia escriturada e período de amortização restante de qualquer ativo intangível individual materialmente relevante para as demonstrações financeiras

Ver quadro da alínea e) do ponto 7.

8. Ativos Fixos Tangíveis

Divulgações sobre ativos fixos tangíveis.

a) Bases de mensuração usadas para determinar a quantia escriturada bruta;

As bases de mensuração usadas para determinar a quantia escriturada bruta encontram-se descritas na alínea a) do ponto 3.

b) Métodos de depreciação usados;

Os métodos de depreciação usados encontram-se descritos na alínea a) do ponto 3.

c) Vidas úteis ou as taxas de depreciação usadas;

As taxas de depreciação usadas encontram-se descritas na alínea a) do ponto 3.

d) Quantia escriturada bruta e depreciação acumulada (agregada com perdas por imparidade acumuladas) no início e no fim do período;

A quantia escriturada bruta, depreciação acumulada e perdas por imparidade no início e no fim do período encontra-se apresentada no Quadro da alínea e) do presente item.

e) Reconciliação da quantia escriturada no início e no fim do período mostrando as adições, as revalorizações, as alienações, os ativos classificados como detidos para venda, as amortizações, as perdas de imparidade e suas reversões e outras alterações.

Ativos Tangíveis

	01.01.2019	Adições	Transferências	Alienações	Abates	31.12.2019	Adições	Transferências	Alienações	Abates	31.12.2020
Terrenos e Recursos Naturais	287 260,38	15 599,50	0,00	52 338,00	0,00	250 541,88	0,00	0,00	0,00	0,00	250 541,88
Edifícios e Outras Construções	15 392 138,37	166 171,93	531 476,07	563 432,69	0,00	15 526 353,48	76 261,61	1 518 398,07	54 789,59	20 440,92	17 045 782,65
Equipamento Básico	1 795 285,36	152 642,46	0,00	51 348,51	5 555,00	1 891 024,31	245 148,38	0,00	0,00	8 317,20	2 127 855,49
Equipamento Transporte	2 085 179,22	5 416,10	0,00	7 039,99	0,00	2 083 555,33	95 935,40	0,00	0,00	1 728,00	2 177 762,73
Equipamento Administrativo	604 672,82	97 563,34	14 194,38	5 936,56	18 853,81	691 640,17	167 660,29	0,00	0,00	33 096,75	826 203,71
Outros Activos Fixos Tangíveis	425 782,17	84 728,78	0,00	0,00	0,00	510 510,95	51 280,74	0,00	0,00	2 055,74	559 735,95
Em curso	1 743 698,64	806 210,20	-545 670,45	0,00	0,00	2 004 238,39	505 347,66	-1 518 398,07	0,00	0,00	991 187,98
	22 334 036,96	1 328 332,31	0,00	680 095,55	24 408,81	22 957 864,51	1 141 634,08	0,00	54 789,59	65 638,61	23 979 070,39
Amortizações / Imparidade											
Edifícios e Outras Construções	3 582 161,07	339 581,91	0,00	148 590,80	0,00	3 773 152,18	348 356,46	0,00	24 304,97	6 230,94	4 090 972,73
Equipamento Básico	1 129 169,25	92 631,95	0,00	50 603,48	5 555,00	1 165 642,72	98 211,53	0,00	0,00	5 639,00	1 258 215,25
Equipamento Transporte	1 457 913,37	81 820,94	0,00	0,00	7 039,99	1 532 694,32	83 378,80	0,00	0,00	136,80	1 615 936,32
Equipamento Administrativo	382 301,98	45 062,08	0,00	5 252,05	18 602,60	403 509,21	55 859,18	0,00	2 083,34	29 887,17	427 397,88
Outros Activos Fixos Tangíveis	216 327,60	25 790,89	0,00	0,00	0,00	242 118,49	29 849,78	0,00	0,00	1 882,96	270 105,31
	6 767 873,27	584 887,77	0,00	204 446,33	31 197,59	7 117 116,92	615 655,75	0,00	26 388,31	43 756,87	7 662 627,49
Activos tangíveis	15 566 163,69	743 444,54	0,00	475 649,62	-6 788,98	15 840 747,59	525 978,33	0,00	28 401,28	21 881,74	16 316 442,90

Existência e quantias de restrições de titularidade de ativos fixos tangíveis dados como garantia de passivos

Existem dois ativos fixos tangíveis dados como garantia de passivos:

- Prédio Urbano sob o artigo 4912 no valor de 201.400 €, referente ao empréstimo bancário de médio longo prazo na C. C. Agrícola;
- Prédio urbano sob o artigo 3167 no valor de 280.000 €, referente ao empréstimo bancário de médio longo prazo no Banco Comercial Português.

Depreciação, reconhecida nos resultados ou como parte de um custo de outros ativos, durante um período

Ver quadro na alínea e) no ponto 8.

As depreciações não foram incluídas como parte do custo de outros ativos tendo sido integralmente reconhecida em resultados na rúbrica Gastos/Reversões de Depreciação e Amortização.

Depreciação acumulada no final do período

Ver quadro na alínea e) no ponto 8.

9. Locações

Locações financeiras — locatários:

A Taviraverde, à data de 31 de dezembro de 2020, tinha um contrato de locação financeira.

a) Quantia escriturada líquida à data do balanço para cada categoria de ativo

b) Reconciliação entre o total dos futuros pagamentos mínimos da locação à data do balanço, e o seu valor presente

c) Total dos futuros pagamentos mínimos da locação à data do balanço, e o seu valor presente, para cada um dos seguintes períodos

   i) Não mais de um ano;

   ii) Mais de um ano e não mais de cinco anos;

   iii) Mais do que cinco anos

d) Rendas contingentes reconhecidas no resultado do período

e) Descrição geral dos acordos de locação significativos incluindo (pelo menos) o seguinte

   i) Base pela qual é determinada a renda contingente a pagar

   ii) Existência e cláusulas de renovação ou de opções de compra e cláusulas de escalonamento

   iii) Restrições impostas por acordos de locação, tais como as que respeitam a dividendos, dívida adicional, e posterior locação

Locações Financeiras

Contratos	Bens	Data do contrato	Prazo Contrato	Tipo investimento	valor bem	Amortizações Acumuladas	Valor Contabilístico	Valor em dívida	Rendas Pagas 2020	Opção de Compra	base de calculo das rendas
Contrato nº 100124398	Viatura LP Mat: AA-69-FV	16/03/2020	49 meses	Equipamento de Transporte	48030,68	4052,88	43977,80	40442,24	7538,44	sim	taxa juro fixa e de 0,7500%/ano
					48030,68	4052,88	43977,80	40442,24	7538,44		

10. Custos de empréstimos obtidos

Política contabilística adotada nos custos dos empréstimos obtidos

A política contabilística adotada nos custos dos empréstimos obtidos encontra-se descrita na alínea k) do ponto 3.

Quantia de custos de empréstimos obtidos capitalizada durante o período

Durante o período não foram capitalizados custos dos empréstimos.

11. Inventários

Políticas contabilísticas adotadas na mensuração dos inventários e fórmula de custeio usada

As políticas contabilísticas adotadas na mensuração dos inventários e respetivas fórmulas de custeio usadas encontram-se descritas na alínea e) do ponto 3.

Quantia total escriturada de inventários e quantia escriturada em classificações apropriadas

A quantia total escriturada de inventários e a quantia escriturada em classificações apropriadas encontram-se no quadro seguinte:

Quantia Total de Inventários		
Inventários	2020	2019
Mercadorias	-	120,00
Matérias Primas	153 070,96	158 738,93
	153 070,96	158 858,93

Quantia de inventários escriturada pelo justo valor menos os custos de vender (no caso de corretores/ negociantes)

Não aplicável

Quantia de inventários reconhecida como um gasto durante o período

Custo das mercadorias vendidas e matérias consumidas:

Quantia de Inventários reconhecida como Gasto			
	Mercadorias	Matérias-primas	Total
Existências em 01-01-2019	360,00	150 300,54	150 660,54
Compras	1 130 874,21	285 089,85	1 415 964,06
Regularização Existências	82 473,52	-81 817,13	656,39
Existências em 31-12-2019	120,00	158 738,93	158 858,93
Gasto do Exercicio	1 213 587,73	194 834,33	1 408 422,06
Existências em 01-01-2020	120,00	158 738,93	158 858,93
Compras	1 117 397,29	175 912,44	1 293 309,73
Regularização Existências	0,00	15,37	15,37
Existências em 31-12-2020	0,00	153 070,96	153 070,96
Gasto do Exercicio	1 117 517,29	181 595,78	1 299 113,07

12. Rédito

Políticas contabilísticas adotadas para o reconhecimento do rédito incluindo os métodos adotados para determinar a fase de acabamento de transações que envolvem a prestação de serviços

As políticas contabilísticas adotadas para o reconhecimento do rédito incluindo os métodos adotados para determinar a fase de acabamento de transações que envolvem a prestação de serviços encontram-se descritos na alínea n) do ponto 3.1.

Quantia de cada categoria significativa de rédito reconhecida durante o período incluindo o rédito proveniente de:

a) Venda de bens

Venda de Bens		
	2020	2019
Venda de água	2 390 468,24	2 762 378,40
	2 390 468,24	2 762 378,40

b) Prestação de serviços

Prestação de Serviços		
	2020	2019
Aguas de Abastecimento	1 353 339,11	1 418 589,07
Aguas Residuais	2 854 474,26	3 178 247,34
Recolha de Residuos Urbanos	2 881 276,83	3 242 299,57
	7 089 090,20	7 839 135,98

13. Provisões, passivos contingentes e ativos contingentes

Divulgações para cada classe de previsão:

a) Quantia escriturada no começo e no fim do período;

Provisões				
Contas	Saldo Inicial	Aumento	Redução	Saldo Final
Provisões para processos judiciais em curso	1 371 006,50	-	-	1 371 006,50
	1 371 006,50	0,00	0,00	1 371 006,50

Os valores provisionados referem-se ao contencioso existente com a entidade Águas do Algarve, relativo ao pagamento de Valores Mínimos Garantidos no âmbito do Contrato de Recolha de Saneamento.

a) Ação relativa aos valores dos anos de 2007, 2008, 2009 e 2010 (2.497.412,08€): na sequência do recurso apresentado pela Taviraverde e por decisão do Tribunal Central Administrativo Sul de 30 de maio de 2018, a procedência parcial do pedido decidida em julho de 2017, relativa ao valor de €1.332.205,03 foi revogada; o processo está novamente pendente no Tribunal Administrativo e Fiscal de Loulé a aguardar a continuação da audiência prévia; o valor provisionado mantém-se de acordo com a decisão proferida em Julho de 2017, por não existir, por ora, outra decisão ou orientação para a sua determinação.

b) Relativamente ao processo nº 126/14.2BELLE (relativa ao ano de 2011) foi proferida decisão a favor da Taviraverde com o Tribunal a considerar prescrita a dívida. Houve entretanto interposição de recurso extraordinário pela autora Águas do Algarve. De acordo com o entender do Departamento jurídico da Taviraverde, existe fraca probabilidade de sucesso quanto a este recurso, pelo que entendeu-se constituir apenas uma provisão de 39 mil euros, por mera prudência.

14. Subsídios do Governo e apoios do Governo

Política contabilística adotada para os subsídios do Governo, incluindo os métodos de apresentação adotados nas demonstrações financeiras:

As políticas contabilísticas adotadas para os subsídios do governo encontram-se descritos na alínea c) do ponto 3.

Natureza e extensão dos subsídios do Governo reconhecido nas demonstrações financeiras e indicação de outras formas de apoio do Governo de que diretamente se beneficiou.

Os Subsídios ao investimento, são inicialmente contabilizados como " Outras variações no capital próprio – Subsídios ", sendo posteriormente , em cada mês, contabilizados na conta de "Outros rendimentos", na proporção das depreciações dos ativos a que estão afetas e em função da percentagem de comparticipação.

Subsídios ao investimento				
	01/01/2020	Aumentos / diminuições e investimentos	Imputação de subsídios para investimentos	31/12/2010
CCDR - ProAlgarve FDR	224 828,98	0,00	-6 401,04	218 427,94
QREN POVT	3 179 690,96	0,00	-62 819,28	3 116 871,68
POSEUR	1 156 063,92	251 202,86	-12 179,30	1 395 087,48
TOTAL SUBSIDIOS AO INVESTIMENTO	4 560 583,86	251 202,86	-81 399,62	4 730 387,10
AJUSTAMENTOS EM SUBSIDIOS	-975 523,37	-35 659,22	0,00	-1 011 182,59
	3 585 060,49	215 543,64	-81 399,62	3 719 204,51

Subsídios à exploração atribuídos pelo Município de Tavira, no âmbito dos contratos de gestão de limpeza pública do concelho de Tavira, contrato de gestão de limpeza de praias e contrato programa para a gestão e manutenção dos espaços verdes públicos do concelho de Tavira:

Contratos Programa		
	2020	2019
Espaços Verdes e Lagos	1 750 787,54	1 743 539,56
Limpeza de Praias	355 850,08	331 299,86
Limpeza Pública	1 209 251,40	896 861,46

Subsídios à exploração para a área dos recursos humanos, nomeadamente apoios em estágios profissionais, conforme quadro abaixo:

Estágios, Estimulos à Contratação e Formação		
	2020	2019
Instituto de Emprego e Formação Profissional	16 055,73	12 673,57
	16 055,73	12 673,57

15. Acontecimentos após a data do balanço

Autorização para emissão

a) Data em que as demonstrações financeiras foram autorizadas para emissão e indicação de quem autorizou.

As demonstrações financeiras foram aprovadas a 27 de janeiro de 2021 pelo Conselho de Administração da empresa.

b) Indicação sobre se os proprietários, ou outros, têm o poder de alterar as demonstrações financeiras após esta data.

Nos termos do art.º 68 do CSC, a Assembleia Geral de Acionistas pode recusar a proposta dos membros da Administração relativa à aprovação das contas desde que delibere, motivadamente, que se proceda à elaboração total de novas contas ou à reforma, em pontos concretos, das apresentadas.
Nos oito dias seguintes à deliberação que mande elaborar novas contas ou reformar as apresentadas, os membros da Administração podem requerer inquérito judicial, em que se decida sobre a reforma das contas apresentadas, a não ser que a reforma deliberada incida sobre juízos para os quais a lei não imponha critérios.

Atualização da divulgação acerca de condições à data do balanço

Indicação sobre se foram recebidas informações após a data do balanço acerca de condições que existiam à data do balanço. Em caso afirmativo, indicação sobre se, face às novas informações, foram atualizadas as divulgações que se relacionam com essas condições.

Não foram recebidas informações após a data do balanço que originassem atualizações quer das demonstrações financeiras quer das divulgações.

Acontecimentos após a data do balanço que não deram lugar a ajustamentos

Para cada categoria material de tais acontecimentos:

a) Natureza do acontecimento;

b) Estimativa do efeito financeiro (ou declaração de que tal estimativa não pode ser feita).

A situação de pandemia devido ao COVID-19 continua com o número de casos a aumentar e a afetar a economia mundial e em particular em algumas economias da zona Euro, tais como Portugal. A empresa considera ainda prematuro estimar eventuais impactos.

No contexto descrito a empresa adotou um conjunto de medidas de contingência previstas e concebidas para assegurar a proteção de pessoas e a continuidade da atividade, entre outras, as recomendações das autoridades sanitárias, trabalho à distância e segregação de equipas, procurando maximizar a resiliência da organização. Dependendo da profundidade e extensão temporal dos impactos disruptivos, a atividade e rendibilidade da empresa será afetada em maior ou menor grau. Com base em toda a informação disponível à data, incluindo no que respeita à situação de liquidez e de capital, bem como quanto ao valor dos ativos, considera-se que se mantém aplicável o princípio da continuidade das operações que esteve subjacente à elaboração das demonstrações financeiras.

16. Imposto sobre o rendimento

Divulgação separada dos seguintes principais componentes de gasto (rendimento) de impostos

a) O Gasto (rendimento) por impostos correntes

O Gasto (rendimento) por Impostos correntes		
	2020	2019
IRC do ano	- 321 474,86	- 535 893,34
	-321 474,86	-535 893,34

Imposto diferido e corrente agregado relacionado com itens debitados ou creditados ao capital próprio

Relacionamento entre gasto (rendimento) de impostos e lucro contabilístico (em uma ou em ambas das seguintes formas):

O Gasto (rendimento) por Impostos correntes		
	Base de Imposto	
	2020	2019
Resultado antes de impostos	1 350 147,23	2 190 494,96
Variações patrimoniais		
Taxa de Imposto sobre rendimento	21,0%	21,0%
	283 530,92 €	460 003,94 €
Custos não dedutíveis para efeitos fiscais		
IRC		
Multas, coimas, juros compensatórios	421,75 €	590,78 €
Correções Relativas a exercícios anteriores	19 605,35 €	24 356,66 €
Menos-valias contabilísticas	45 435,44 €	144 057,63 €
Outros		6,94 €
	65 462,54 €	169 012,01 €
Proveitos não tributáveis		
Mais-valias contabilísticas	0,00 €	37 782,12 €
Correções Relativas a exercícios anteriores	6 647,70 €	2 755,77 €
Redução de provisões tributadas	0,00 €	0,00 €
Excesso da estimativa para impostos	0,00 €	0,00 €
	6 647,70 €	40 537,89 €
Lucro tributável	1 408 964,23 €	2 318 969,08 €
Taxa de Imposto sobre rendimento	21,0%	21,0%
Imposto calculado	295 882,49 €	486 983,51 €
Derrama Estadual	0,00 €	24 569,07 €
Tributação autónoma	25 592,37 €	24 340,76 €
Imposto sobre o rendimento	321 474,86 €	535 893,34 €

a) Reconciliação numérica entre gasto (rendimento) de impostos e o produto do lucro contabilístico multiplicado pela (s) taxa (s) de imposto aplicável (eis) e indicação da base pela qual a taxa (s) de imposto aplicável (eis) é (são) calculada (s);

b) Reconciliação numérica entre a taxa média efetiva de imposto e a taxa de imposto aplicável, e indicação da base pela qual é calculada a taxa de imposto aplicável

Explicação de alterações na taxa (s) de imposto aplicável comparada com o período contabilístico anterior

Ao IRC não foi acrescida Derrama Municipal pelo facto do Município de Tavira, em 2020, não ter fixado qualquer taxa de derrama.

17. Instrumentos financeiros

Bases de mensuração utilizadas para os instrumentos financeiros e outras políticas contabilísticas utilizadas para a contabilização de instrumentos financeiros relevantes para a compreensão das demonstrações financeiras

As bases de mensuração utilizadas para os instrumentos financeiros e outras políticas contabilísticas utilizadas para a contabilização de instrumentos financeiros relevantes para a compreensão das demonstrações financeiras encontram-se descritas nas seguintes alíneas do ponto 3:

- ✓ Alínea f) – Clientes
- ✓ Alínea h) – Caixa e Bancos
- ✓ Alínea k) – Financiamentos Obtidos
- ✓ Alínea l) – Contas a Pagar
- ✓ Alínea m) – Fornecedores

Quantia escriturada de cada uma das categorias de ativos financeiros e passivos financeiros, no total e para cada um dos tipos significativos de ativos e passivos financeiros de entre cada categoria

i) Ativos financeiros mensurados ao custo amortizado menos imparidade

Os ativos financeiros mensurados ao custo amortizado menos imparidade são os indicados no quadro seguinte:

Ativos Financeiros		
	2020	2019
Clientes	621 602,26	702 139,66
Caixa e depósitos bancários	2 822 275,11	2 401 362,43
	3 443 877,37	3 103 502,09

Os Clientes decompõem-se da seguinte forma:

Clientes		
Clientes	2020	2019
Clientes gerais	724 932,38	739 322,83
Estado	14 637,10	17 005,83
Clientes Caução	-430 499,45	-431 254,30
Clientes por acréscimo	1 368,14	11 277,46
Clientes partes relacionadas Acionista Publico	291 685,51	320 120,94
Clientes em Imparidade	285 456,41	287 413,01
Clientes perdas imparidade acumuladas	-265 977,83	-241 746,11
	621 602,26	702 139,66

O movimento ocorrido na imparidade do exercício relativamente a clientes foi o seguinte:

Imparidades				
	Saldo Inicial	Aumento	Redução	Saldo Final
Imparidade de dívidas a receber	241 746,11	38 115,38	13 883,66	265 977,83
	241 746,11	38 115,38	13 883,66	265 977,83

b) Instrumentos de capital próprio mensurado ao custo

Não aplicável

c) Compromissos de empréstimo mensurados ao custo menos imparidade

Não aplicável

d) Passivos financeiros mensurados ao justo valor por contrapartida nos resultados

Não aplicável

e) Passivos financeiros mensurados ao custo

Passivos Financeiros		
	2020	2019
Financiamento Obtidos	9 315 033,90	5 421 792,71
Outras contas a pagar	0,00	0,00
Passivos não correntes	9 315 033,90	5 421 792,71
Financiamento Obtidos	657 634,26	1 549 301,36
Fornecedores	924 992,46	964 449,67
Acionistas	0,00	0,00
Outras contas a pagar	2 342 933,09	2 079 240,13
Passivos correntes	3 925 559,81	4 592 991,16
	13 240 593,71	10 014 783,87

O detalhe dos financiamentos correntes e não correntes e respetivas condições são os indicados no quadro seguinte:

Detalhe dos Financiamentos	2020	2019
Não correntes		
Empréstimo Bancário BCP	2 498 321,97	2 973 303,21
Condições	Euribor 6m+2,25%	Euribor 6m+2,25%
Empréstimo Bancário CA	85 537,96	96 557,26
Condições	Euribor 6m+1,5%	Euribor 6m+1,5%
Empréstimo Bancário Santander	702 182,72	851 932,24
Condições	Euribor 12m+2,25%	Euribor 12m+2,25%
Empréstimo Bancário BPI	4 000 000,00	1 500 000,00
Condições	Euribor 12m+1,45%	Euribor 12m+1,45%
Empréstimo Bancário BPI	2 000 000,00	0,00
Condições	Euribor 12m+1,45%	
Locação Financeira CGD	28 991,25	0,00
Condições	Taxa Fixa 0,7500%	
Correntes		
Empréstimo Bancário BCP	485 294,56	485 294,66
Condições	Euribor 6m+2,25%	Euribor 6m+2,25%
Empréstimo Bancário CA	11 012,42	10 834,65
Condições	Euribor 6m+1,5%	Euribor 6m+1,5%
Empréstimo Bancário Santander	149 876,29	146 922,05
Condições	Euribor 12m+2,25%	Euribor 12m+2,25%
Locação Financeira CGD	11 450,99	0,00
Condições	Taxa Fixa 0,7500%	

f) Ativos financeiros para os quais foi reconhecida imparidade, com indicação, para cada uma das classes, separadamente, i) a quantia contabilística que resulta da mensuração ao custo ou ao custo amortizado e ii) a imparidade acumulada

Os Ativos financeiros para os quais foi reconhecida imparidade são os constantes no quadro da alínea a) deste ponto.

Situações de incumprimento para empréstimos contraídos reconhecidos à data do balanço

Não ocorreram situações de incumprimento para os empréstimos contraídos reconhecidos à data do balanço.

Incumprimento, durante o período, dos termos de contratos de empréstimo além dos refezridos no parágrafo anterior (divulgar a informação exigida no parágrafo anterior, se tais incumprimentos permitem ao credor exigir pagamento acelerado, a menos que os incumprimentos tenham sido sanados, ou os termos do compromisso renegociados, até à data do balanço)

Não ocorreram situações de incumprimento que permitissem aos credores exigir pagamento acelerado.

Ganhos líquidos e perdas líquidas reconhecidas

Ganhos e perdas de financiamento		
	2020	2019
Juros obtidos	0,00	0,00
Juros de mora	0,00	0,00
Outros	0,00	0,00
Ganhos	**0,00**	**0,00**
Juros de financiamento obtidos	-164 696,07	-139 354,69
Juros de derivados financeiros	0,00	0,00
Juros de mora	0,00	0,00
Comissões e despesas com financiamento	-14 366,65	0,00
Outros	0,00	0,00
Perdas	**-179 062,72**	**-139 354,69**

Quantia de perda por imparidade reconhecida para cada uma das classes de ativos financeiros

A quantia de perda por imparidade reconhecida por cada classe de ativo financeiro encontra-se espelhada no quadro da alínea a) do ponto 17.

Instrumentos de capital próprio:

Indicação das quantias do capital social nominal e do capital social por realizar e respetivos prazos de realização

O Capital Social Nominal da empresa ascende a 50.000€ e encontra-se totalmente realizado.

Número de ações representativas do capital social, respetivas categorias e valor nominal

O Capital Social da Empresa é constituído por 10.000 ações nominativas com valor nominal de 5€ cada.

Reconciliação, para cada classe de ações, entre o número de ações em circulação no início e no fim do período.
Não existem ações em circulação nem ações próprias.

Quantias de aumentos de capital realizados no período e a dedução efetuada como custos de emissão.

Não foram efetuados aumentos de capital no período.

Quantias e descrição de outros instrumentos de capital próprio emitidos e a respetiva quantia acumulada à data do balanço

Não foram emitidos outros instrumentos de capital no período.

18. Divulgações exigidas por diplomas legais

Divulgação exigida pelo nº 1 do artº 66 – A do CSC

Natureza e o objetivo comercial das operações não incluídas no balanço e o respetivo impacto financeiro, quando os riscos ou os benefícios resultantes de tais operações sejam relevantes e na medida em que a divulgação de tais riscos ou benefícios seja necessária para efeitos de avaliação da situação financeira da sociedade;

Não existem operações não incluídas no Balanço pelo que não há lugar à divulgação da respetiva natureza, objetivo comercial, impacto financeiro ou riscos e benefícios.

Divulgação exigida pelo nº 2 do artº 66 – A do CSC

Honorários totais faturados durante o exercício financeiro pelo revisor oficial de contas ou pela sociedade de revisores oficiais de contas relativamente à revisão legal das contas anuais, e os honorários totais faturados relativamente a outros serviços de garantia de fiabilidade, os honorários totais faturados a título de consultoria fiscal e os honorários totais faturados a título de outros serviços que não sejam de revisão ou auditoria

Honorários		
	2020	2019
Honorários pela Revisão Legal de Contas	9 571,80	9 571,80
	9 571,80	9 571,80

19. Outras informações

Estado e Outros Entes Públicos

Esta rúbrica decompõe-se da seguinte forma:

Estado e Outros entes Públicos		
	2020	2019
Impostos sobre Rendimento Coletivo	483 111,00	169 164,00
Imposto sobre Valor Acrescentado	11 455,37	0,00
Taxa de Recursos Hídricos e Gestão RSU	0,00	0,00
Saldos a Receber	494 566,37	169 164,00
Impostos sobre Rendimento Coletivo	-321 474,86	-535 893,34
Retenção Imposto sobre Rendimento	-83 264,78	-27 383,90
Imposto sobre Valor Acrescentado	-5 316,00	-26 936,17
Imposto de Selo	0,00	0,00
Segurança Social/CGA/ADSE/FCT/FGCT	-147 574,15	-84 315,23
Saldos a Pagar	-557 629,79	-674 528,64

Diferimentos

A rúbrica de gastos a reconhecer discrimina-se da seguinte forma:

Diferimentos		
	2020	2019
Seguros	267 238,69	260 036,88
Manutenção e Assistência	17 719,55	36 168,29
Stocks	29 094,77	23 254,88
Outros	6 114,51	5 300,82
Diferimentos Ativos	320 167,52	324 760,87
Subsídios à Exploração - IEFP	3 034,86	9 556,89
Diferimentos Passivos	3 034,86	9 556,89

Fornecimentos e Serviços Externos

Esta rúbrica decompõe-se da forma indicada no quadro seguinte:

Fornecimento e Serviços Externos		
	2020	2019
Subcontratos	1 640 113,76	1 620 744,30
Trabalhos Especializados	1 464 971,33	1 461 918,79
Materiais	31 185,98	34 279,63
Energia e Fluidos	645 607,94	730 941,66
Deslocações Estadas e Transporte	10 276,45	13 416,64
Serviços Diversos	484 220,36	462 540,69
	4 276 375,82	**4 323 841,71**

Gastos com o Pessoal

Esta rúbrica decompõe-se da forma indicada no quadro seguinte:

Gastos com o Pessoal		
	2020	2019
Remunerações dos Órgãos Sociais	93 325,11	96 730,27
Remunerações Pessoal	3 546 461,46	3 542 010,66
Indemnizações	1 596,67	3 976,88
Encargos sobre remunerações	932 606,20	868 768,44
Seguros de acidentes de trabalho e doença profissionais	199 181,87	186 717,51
Outros gastos com pessoal	120 409,35	79 565,40
	4 893 480,66	**4 777 769,16**

Outros Rendimentos e Ganhos

Esta rúbrica decompõe-se da forma indicada no quadro seguinte:

Outros Rendimentos e Ganhos		
	2020	2019
Rendimentos Suplementares	70 033,51	3 655,77
Descontos de ponto pagamento obtidos	0,00	0,00
Rendimentos e Ganhos em investimentos	15,00	37 782,12
Outros Rendimentos e Ganhos	101 474,52	176 706,86
	171 523,03	**218 144,75**

Outros Gastos e Perdas

Esta rúbrica decompõe-se da forma indicada no quadro seguinte:

Outros Gastos e Perdas		
	2020	2019
Impostos	110 589,16	60 403,58
Dívidas Incobráveis	0,00	0,00
Gastos e perdas em investimentos	45 435,44	144 057,63
Outros	155 810,57	133 027,42
	311 835,17	337 488,63

Resultados

A Taviraverde EM, realizou no exercício económico findo a 31 de dezembro de 2020, um resultado líquido de 1.028.672,37.

Nos termos legais e estatutários, o Conselho de Administração propõe para distribuição de dividendos aos acionistas os resultados líquidos do exercício de 2020 no valor de 1.000.000,00€, sendo o valor remanescente transferido para resultados transitados.

Tavira, 31 de março de 2021

O Técnico de Contas:

Cecília Maria Mendonça Barros

O Conselho de Administração

Jaime Luís Fernandes Costa

(Presidente)

António Manuel Dias Chaves Ramos

(Administrador)

João Pedro da Conceição Rodrigues

(Administrador)

2. Relatório e Parecer do Fiscal Único

Isabel Paiva, Miguel Galvão & Associados
Sociedade de Revisores Oficiais de Contas, Lda.

Isabel Paiva
Miguel Galvão
Anabela Peres
José Luís Nunes
Nuno Tavares
Johnny Lourenço

RELATÓRIO E PARECER DO FISCAL ÚNICO

Exmos. Srs. Accionistas:

Em cumprimento das disposições legais e estatutárias submetemos à Vossa apreciação o relatório da nossa acção fiscalizadora, bem como o parecer sobre as Demonstrações Financeiras apresentadas pelo Conselho de Administração de Taviraverde – Empresa Municipal de Ambiente, E.M., referentes ao exercício findo em 31 de Dezembro de 2020.

1. RELATÓRIO

No decurso do exercício, acompanhámos a actividade da empresa através do contacto regular com a administração, do exame dos documentos e registos e das informações e esclarecimentos prontamente prestados pelos seus diferentes órgãos e serviços.

O relatório do Conselho de Administração satisfaz os requisitos legais e estatutários, reflectindo fiel e claramente a evolução dos negócios, os problemas e perspectivas da Sociedade. Igualmente o Balanço, as Demonstrações dos Resultados por naturezas, das Alterações no Capital Próprio, os Fluxos de Caixa e o respetivo Anexo estão organizados conforme as disposições legais.

Os critérios valorimétricos adoptados constam do Anexo ao Balanço e à Demonstração de Resultados e conduzem a uma correcta avaliação do património da empresa e dos resultados do exercício.

Referimos como parte integrante deste parecer a Certificação Legal das Contas, emitida nesta data, que inclui uma opinião sem reservas e sem ênfases.

2. PARECER

Assim e como resultado das informações recebidas e das verificações efectuadas, somos de parecer que sejam aprovados o Relatório do Conselho de Administração e os restantes elementos de prestação de contas respeitantes ao exercício de 2020, bem como a proposta de aplicação de resultados.

Faro, 14 de abril de 2021

O Fiscal Único
Isabel Paiva, Miguel Galvão & Associados, SROC, Lda

ISABEL PAIVA, MIGUEL GALVÃO & ASSOCIADOS, LDA.
Sociedade de Revisores Oficiais de Contas

Representada por:
(João Miguel Pinto Galvão, ROC nº 587)

Isabel Paiva, Miguel Galvão & Associados
Sociedade de Revisores Oficiais de Contas, Lda.

Isabel Paiva
Miguel Galvão
Anabela Peres
José Luís Nunes
Nuno Tavares
Johnny Laurência

CERTIFICAÇÃO LEGAL DAS CONTAS

RELATO SOBRE A AUDITORIA DAS DEMONSTRAÇÕES FINANCEIRAS

Opinião

Auditámos as demonstrações financeiras anexas de **Taviraverde – Empresa Municipal do Ambiente, E.M.**, que compreendem o balanço em 31 de dezembro de 2020 (que evidencia um total de 20.960.168 euros e um total de capital próprio de 5.787.903 euros, incluindo um resultado líquido de 1.028.672 euros), a demonstração dos resultados por naturezas, a demonstração das alterações no capital próprio e a demonstração dos fluxos de caixa relativas ao ano findo naquela data, e o anexo às demonstrações financeiras que incluem um resumo das políticas contabilísticas significativas.

Em nossa opinião, as demonstrações financeiras anexas apresentam de forma verdadeira e apropriada, em todos os aspetos materiais, a posição financeira de **Taviraverde – Empresa Municipal de Ambiente, E.M.** em 31 de dezembro de 2020 e o seu desempenho financeiro e fluxos de caixa relativos ao ano findo naquela data de acordo com as Normas Contabilísticas e de Relato Financeiro adotadas em Portugal através do Sistema de Normalização Contabilística.

Bases para a opinião

A nossa auditoria foi efetuada de acordo com as Normas Internacionais de Auditoria (ISA) e demais normas e orientações técnicas e éticas da Ordem dos Revisores Oficiais de Contas. As nossas responsabilidades nos termos dessas normas estão descritas na secção "Responsabilidades do auditor pela auditoria das demonstrações financeiras" abaixo. Somos independentes da Entidade nos termos da lei e cumprimos os demais requisitos éticos nos termos do código de ética da Ordem dos Revisores Oficiais de Contas.

Estamos convictos de que a prova de auditoria que obtivemos é suficiente e apropriada para proporcionar uma base para a nossa opinião.

Responsabilidades do órgão de gestão pelas demonstrações financeiras

O órgão de gestão é responsável pela:

- preparação de demonstrações financeiras que apresentem de forma verdadeira e apropriada a posição financeira, o desempenho financeiro e os fluxos de caixa da Entidade de acordo com as Normas Contabilísticas e de Relato Financeiro adotadas em Portugal através do Sistema de Normalização Contabilística;
- elaboração do relatório de gestão nos termos legais e regulamentares aplicáveis;
- criação e manutenção de um sistema de controlo interno apropriado para permitir a preparação de demonstrações financeiras isentas de distorção material devido a fraude ou erro;

Sede: Largo Alberto Sampaio, 3 A – 2795-007 Linda-a-Velha – Tel. 214 146 210 – Fax 214 146 219
Delegação Algarve: Rua Dr. José de Matos, n.º 19 – 8000-503 Faro – Tel. 289 894 949 – Fax 289 894 946
Delegação Alentejo: Rua 5 de Outubro, n.º 43 – 2.º - 7300 – 133 Portalegre – Tel. 245 609 358 – Fax 245 309 030
Delegação Açores: Rua Conselheiro Terra Pinheiro, n.º 16 - 9900 – 037 Horta – Tel. 292 392 601 – Fax 292 392 601
SROC n.º 61 - CS 7.000 Euros – C.R.C. Cascais - Matrícula/NIF n.º 502 215 393 - Inscrição n.º 20161400 na CMVM - www.ipsroc.pt

- adoção de políticas e critérios contabilísticos adequados nas circunstâncias; e
- avaliação da capacidade da Entidade de se manter em continuidade, divulgando, quando aplicável, as matérias que possam suscitar dúvidas significativas sobre a continuidade das atividades.

Responsabilidades do auditor pela auditoria das demonstrações financeiras

A nossa responsabilidade consiste em obter segurança razoável sobre se as demonstrações financeiras como um todo estão isentas de distorções materiais devido a fraude ou erro, e emitir um relatório onde conste a nossa opinião. Segurança razoável é um nível elevado de segurança, mas não é uma garantia de que uma auditoria executada de acordo com as ISA detetará sempre uma distorção material quando exista. As distorções podem ter origem em fraude ou erro e são consideradas materiais se, isoladas ou conjuntamente, se possa razoavelmente esperar que influenciem decisões económicas dos utilizadores tomadas com base nessas demonstrações financeiras.

Como parte de uma auditoria de acordo com as ISA, fazemos julgamentos profissionais e mantemos ceticismo profissional durante a auditoria e também:

- Identificamos e avaliamos os riscos de distorção material das demonstrações financeiras, devido a fraude ou a erro, concebemos e executamos procedimentos de auditoria que respondam a esses riscos, e obtemos prova de auditoria que seja suficiente e apropriada para proporcionar uma base para a nossa opinião. O risco de não detetar uma distorção material devido a fraude é maior do que o risco de não detetar uma distorção material devido a erro, dado que a fraude pode envolver conluio, falsificação, omissões intencionais, falsas declarações ou sobreposição ao controlo interno;
- obtemos uma compreensão do controlo interno relevante para a auditoria com o objetivo de conceber procedimentos de auditoria que sejam apropriados nas circunstâncias, mas não para expressar uma opinião sobre a eficácia do controlo interno da Entidade;
- avaliamos a adequação das políticas contabilísticas usadas e a razoabilidade das estimativas contabilísticas e respetivas divulgações feitas pelo órgão de gestão;
- concluímos sobre a apropriação do uso, pelo órgão de gestão, do pressuposto da continuidade e, com base na prova de auditoria obtida, se existe qualquer incerteza material relacionada com acontecimentos ou condições que possam suscitar dúvidas significativas sobre a capacidade da Entidade para dar continuidade às suas atividades. Se concluirmos que existe uma incerteza material, devemos chamar a atenção no nosso relatório para as divulgações relacionadas incluídas nas demonstrações financeiras ou, caso essas divulgações não sejam adequadas, modificar a nossa opinião. As nossas conclusões são baseadas na prova de auditoria obtida até à data do nosso relatório. Porém, acontecimentos ou condições futuras podem levar a que a Entidade descontinue as suas atividades;
- avaliamos a apresentação, estrutura e conteúdo global das demonstrações financeiras, incluindo as divulgações, e se essas demonstrações financeiras representam as transações e acontecimentos subjacentes de forma a atingir uma apresentação apropriada;

- comunicamos com os encarregados da governação, entre outros assuntos, o âmbito e o calendário planeado da auditoria, e as conclusões significativas da auditoria incluindo qualquer deficiência significativa de controlo interno identificado durante a auditoria.

A nossa responsabilidade inclui ainda a verificação da concordância da informação constante do relatório de gestão com as demonstrações financeiras.

RELATO SOBRE OUTROS REQUISITOS LEGAIS E REGULAMENTARES

Sobre o relatório de gestão

Dando cumprimento ao artigo 451.º, n.º 3, al. e) do Código das Sociedades Comerciais, somos de parecer que o relatório de gestão foi preparado de acordo com os requisitos legais e regulamentares aplicáveis em vigor, a informação nele constante é concordante com as demonstrações financeiras auditadas e, tendo em conta o conhecimento e apreciação sobre a Entidade, não identificámos incorreções materiais.

Faro, 14 de abril de 2021

Isabel Paiva, Miguel Galvão & Associados,
Sociedade de Revisores Oficiais de Contas, Lda.

ISABEL PAIVA, MIGUEL GALVÃO & ASSOCIADOS, LDA.
Sociedade de Revisores Oficiais de Contas

Representada por:

(João Miguel Pinto Galvão, ROC nº 587)

DEMONSTRAÇÃO DE RESULTADOS POR NATUREZAS

PERIODO FINDO EM: 31 de Dezembro de 2020

Rendimentos e Gastos	Notas	Periodos	
		2020	2019
Vendas e Serviços Prestados	3,6,12,19	9 479 558,44	10 601 514,38
Subsidios à Exploração	14, 6	3 331 944,75	2 984 374,45
Ganhos/Perdas Imputados de Subsidiárias, Associadas e Empendimetos Conjuntos			
Variação de Inventários na Produção			
Trabalhos Para a Propria Empresa			
Custos das Mercadorias Vendidas e das Materias consumidas	11	-1 299 113,07	-1 408 422,06
Fornecimentos e Serviços Externos	3, 6, 19	-4 276 375,82	-4 323 841,71
Gastos com o Pessoal	6	-4 893 480,66	-4 777 769,16
Imparidade de Inventários (perdas/reversões)			
Imparidade de dividas a receber (perdas/reversões)	17	-31 087,52	-24 968,15
Provisões (aumentos / reduções)			
Imparidade de investimentos não depreciaveis / amortizáveis (perdas/reversões)			
Aumentos / Reduções de Justo Valor		0,13	8,11
Outros Rendimentos	19	171 523,03	218 144,75
Outros Gastos	19	-311 835,17	-337 488,63
Resultado antes de Depreciações, gastos de financiamento e impostos		**2 171 134,11**	**2 931 551,98**
Gastos/reversões de depreciações e de amortizações	7, 8, 9	-641 924,16	-601 702,33
Imparidade de Investimento depreciáveis/amortizações (perdas/reversões)		0,00	0,00
Resultado Operacional (antes de gastos de financiamento e impostos)		**1 529 209,95**	**2 329 849,65**
Juros e rendimentos similares obtidos	12	0,00	0,00
Juros e gastos similares Suportados	3, 9, 10, 17	-179 062,72	-139 354,69
Resultado antes de impostos		**1 350 147,23**	**2 190 494,96**
Imposto sobre o rendimento do periodo	3, 16, 19	-321 474,86	-535 893,34
Resultado Liquido do Exercicio		**1 028 672,37**	**1 654 601,62**

TAVIRAVERDE-EMPRESA MUNICIPAL DE AMBIENTE, E.M.

BALANÇO

PERIODO FINDO EM: 31 de Dezembro de 2020

RUBRICAS	Notas	Periodos	
		2020	2019
ACTIVO			
Activo Não Corrente			
Activos Fixos Tangiveis	3, 8, 9	16 316 442,90	15 840 747,59
Propriedades de Investimento			
Goodwill			
Activos Intangiveis	3, 7	181 199,38	49 890,25
Activos Biológicos			
Partes Financeiras - Método da Equivalencia Patrimonial			
Partes Financeiras - Outros Métodos			
Accionistas/Sócios			
Outros Activos Financeiros		23 762,51	16 284,90
Activos por Importos Diferidos			
		16 521 404,79	15 906 922,74
Activo Corrente			
Inventários	3, 11	153 070,96	158 858,93
Activos Biológicos			
Clientes	3, 6, 17	621 602,26	702 139,66
Adiantamentos a Fornecedores			
Estado e Outros Entes Públicos	3, 19	494 566,37	169 164,00
Accionistas/Sócios			
Outras Contas a Receber	3	27 081,24	31 754,27
Deferimentos	19	320 167,52	324 760,87
Activos Financeiros detidos para negociação			
Outros Activos Financeiros			
Activos Não Correntes Detidos Para Venda			
Caixa e DepósitOs Bancários	3, 4, 17	2 822 275,11	2 401 362,43
		4 438 763,46	3 788 040,16
TOTAL DO ACTIVO		**20 960 168,25**	**19 694 962,90**
CAPITAL PRÓPRIO E PASSIVO			
CAPITAL PRÓPRIO			
Capital Realizado	**3, 17**	50 000,00	50 000,00
Acções (quotas) Próprias			
Outros Instrumentos de Capital Próprio	**3**	246 103,50	246 103,50
Prémios de Emissão			
Reservas Legais	**3**	10 000,00	10 000,00
Outras Reservas			
Resultados Transitados	**3**	733 923,01	79 321,39
Ajustamentos em Activos Financeiros			
Excedentes de Revalorização			
Outras Variações no Capital Próprio	**3, 16**	3 719 204,51	3 585 060,49
Resultado Liquido do Exercicio		1 028 672,37	1 654 601,62
TOTAL DO CAPITAL PRÓPRIO		**5 787 903,39**	**5 625 087,00**
PASSIVO			
Passivo Não Corrente			
Provisões	13	1 371 006,50	1 371 006,50
Financiamentos Obtidos	3, 10, 13,17	9 315 033,90	5 421 792,71
Responsabilidades Pós-Emprego			
Passivos por Imposto Diferidos			
Outras Contas a Pagar			
		10 686 040,40	6 792 799,21
Passivo Corrente			
Fornecedores	3, 6, 17	924 992,46	964 449,67
Adiantamento de Clientes			
Estado e Outros Entes Públicos	3, 16, 19	557 629,79	674 528,64
Accionistas/Sócios		0,00	2 000 000,00
Financiamentos Obtidos	3, 9, 10, 17	657 634,26	1 549 301,36
Outras Contas a Pagar	3, 6, 17	2 342 933,09	2 079 240,13
Diferimentos	3, 19	3 034,86	9 556,89
Passivos Financeiros detidos para negociação			
Outros Passivos Financeiros			
Passivos Não Correntes Detidos para Venda			
		4 486 224,46	7 277 076,69
TOTAL DO PASSIVO		**15 172 264,86**	**14 069 875,90**
TOTAL DO CAPITAL PRÓPRIO E DO PASSIVO		**20 960 168,25**	**19 694 962,90**

Balancete Geral (Período [Dezembro - Dezembro] e Acumulado) - 2020

Valores em EUR

Data Contab. : 31-14-2020 Lançamento: <TODOS>

		Dezembro - Dezembro			Acumulado		
Conta	Descrição	Mov. Débito	Mov. Crédito	Saldo	Mov. Débito	Mov. Crédito	Saldo
11	Caixa	143,19	143,19	0,00	17 302,29	14 852,29	2 450,00 D
111	Fundo Fixo	143,19	143,19	0,00	17 302,29	14 852,29	2 450,00 D
11101	Fundo Fixo - DAF	57,29	57,29	0,00	1 781,32	831,32	950,00 D
1110101	Fundo Fixo - DAF - Octávio	10,30	10,30	0,00	288,14	88,14	200,00 D
1110102	Fundo Fixo - DAF - Nuno	0,00	0,00	0,00	501,22	351,22	150,00 D
1110103	Fundo Fixo - DAF - Elisabete	46,99	46,99	0,00	271,99	121,99	150,00 D
1110104	Fundo Fixo - DAF - Ana Palhinha	0,00	0,00	0,00	359,00	209,00	150,00 D
1110105	Fundo Fixo - DAF - Claudia Pereira	0,00	0,00	0,00	201,97	51,97	150,00 D
1110108	Fundo Fixo - DAF - Helena Neto	0,00	0,00	0,00	159,00	9,00	150,00 D
11102	Fundo Fixo - DC	30,00	30,00	0,00	13 387,13	12 337,13	1 050,00 D
1110201	Fundo Fixo - DC - Rosália Pereira	0,00	0,00	0,00	309,81	159,81	150,00 D
1110202	Fundo Fixo - DC - Ana Viegas	0,00	0,00	0,00	150,00	0,00	150,00 D
1110203	Fundo Fixo - DC - Claudia Palma	0,00	0,00	0,00	411,50	261,50	150,00 D
1110205	Fundo Fixo - DC - Alexandra Pereira	0,00	0,00	0,00	6 324,29	6 174,29	150,00 D
1110207	Fundo Fixo - DC - Carla Teixeira	0,00	0,00	0,00	1 360,04	1 210,04	150,00 D
1110208	Fundo Fixo - DC - Marcos Cabrita	30,00	30,00	0,00	4 144,20	3 994,20	150,00 D
1110209	Fundo Fixo - DC - Laura Nascimento	0,00	0,00	0,00	687,29	537,29	150,00 D
11103	Fundo Fixo - DME	55,90	55,90	0,00	1 866,85	1 566,85	300,00 D
1110303	Fundo Fixo - DME - Joana Bateira	0,00	0,00	0,00	569,41	419,41	150,00 D
1110304	Fundo Fixo - DME - Patricial Leal	55,90	55,90	0,00	1 297,44	1 147,44	150,00 D
11104	Fundo Fixo - DJ	0,00	0,00	0,00	266,99	116,99	150,00 D
1110401	Fundo Fixo - DJ - Sónia Machado	0,00	0,00	0,00	266,99	116,99	150,00 D
	Soma Líquida	**143,19**	**143,19**	**0,00**	**17 302,29**	**14 852,29**	**2 450,00 D**
12	Depósitos à ordem	1 861 970,99	2 753 371,30	891 400,31 C	28 180 719,98	25 360 894,87	2 819 825,11 D
1201	Caixa Geral de Depositos	1 175 502,25	1 006 046,24	169 456,01 D	8 793 170,52	8 331 144,40	462 026,12 D
1202	Millennium bcp - 45287068613	630 752,24	1 722 556,24	1 091 804,00 C	11 121 562,17	10 283 155,20	838 406,97 D
1203	CCAM - Sotavento Algarvio	2 786,26	989,66	1 796,60 D	50 061,12	20 013,43	30 047,69 D
1204	Millennium bcp - 45328115327	0,00	0,00	0,00	546 928,34	360 725,33	186 203,01 D
1205	Novo Banco	16 023,48	40,00	15 983,48 D	1 163 066,56	1 016 078,12	146 988,44 D
1206	Banco BIC	0,00	0,00	0,00	23 295,24	23 295,24	0,00
1207	Banco Santander Totta	27 193,50	15 870,26	11 323,24 D	380 877,50	203 244,96	177 632,54 D
1208	Banco BPI	9 713,26	7 868,90	1 844,36 D	6 101 758,53	5 123 238,19	978 520,34 D
	Soma Líquida	**1 861 970,99**	**2 753 371,30**	**891 400,31 C**	**28 180 719,98**	**25 360 894,87**	**2 819 825,11 D**
21	Clientes *	1 529 808,72	1 950 744,41	420 935,69 C	17 516 578,34	16 894 976,08	621 602,26 D
211	Clientes c/c	1 521 366,04	1 932 340,25	410 974,21 C	17 191 403,62	16 589 279,94	602 123,68 D
2111	Clientes gerais	1 229 886,24	1 363 032,39	133 146,15 C	13 368 286,27	13 057 848,10	310 438,17 D
21111	Clientes - gr - mercado nacional	1 229 886,24	1 363 032,39	133 146,15 C	13 368 286,27	13 057 848,10	310 438,17 D
2111101	Clientes - c/c	663 188,19	788 432,89	125 244,70 C	10 420 173,04	9 695 255,58	724 917,46 D
21111012019	Clientes - c/c - Jan a Dez 19	0,00	0,00	0,00	749 227,00	749 227,00	0,00
21111012020	Clientes - c/c - Jan a Dez 20	663 188,19	788 432,89	125 244,70 C	9 670 946,04	8 946 028,58	724 917,46 D
2111102	Clientes - c/c - Estado	16 398,21	23 461,59	7 063,38 C	220 420,03	205 782,93	14 637,10 D
211110201	Clientes - c/c - Estado - Adm.Central/Regional	13 938,85	20 388,51	6 449,66 C	185 096,57	172 929,41	12 167,16 D
2111102012011	Clientes - c/c - Estado	13 938,85	20 388,51	6 449,66 C	185 096,57	172 929,41	12 167,16 D
211110202	Clientes - c/c - Estado - Adm.Local	2 459,36	3 073,08	613,72 C	34 945,72	32 475,78	2 469,94 D
21111020201	Junta Freguesia de Cachopo	388,28	483,35	95,07 C	5 282,66	4 894,38	388,28 D
21111020204	Junta Freguesia de Santa Catarina	211,23	290,82	79,59 C	4 769,29	4 558,06	211,23 D
21111020208	Junta Freguesia de Santa Luzia	185,12	227,39	42,27 C	2 432,25	2 247,13	185,12 D
21111020210	Freguesia de Tavira Santa Maria e Santiago	222,26	231,09	8,83 C	2 978,77	2 756,51	222,26 D
21111020211	Freguesia de Luz de Tavira e Stº Estevão	443,54	432,85	10,69 D	7 018,94	6 575,40	443,54 D
21111020212	Freguesia de Conceição e Cabanas de Tavira	1 008,93	1 407,58	398,65 C	12 463,81	11 444,30	1 019,51 D
211110203	Clientes - c/c - Estado - Empresas Municipais	0,00	0,00	0,00	377,74	377,74	0,00
21111020301	Clientes - c/c - Estado - EM - EMPET	0,00	0,00	0,00	377,74	377,74	0,00
2111103	Clientes - c/c - Cauções	8 443,32	6 914,00	1 529,32 D	87 022,15	494 877,90	407 855,75 C
21111032004	Clientes - c/c-Cauções transferidas CMT até Fe	74,82	0,00	74,82 D	897,84	13 816,92	12 919,08 C
21111032005	Clientes - c/c - Cauções Mar a Dez 05	0,00	0,00	0,00	74,82	3 591,36	3 516,54 C
21111032006	Clientes - c/c - Cauções Jan a Dez 06	0,00	0,00	0,00	224,46	5 686,32	5 461,86 C
21111032007	Clientes - c/c - Cauções Jan a Dez 07	0,00	0,00	0,00	450,00	7 350,00	6 900,00 C
21111032008	Clientes - c/c - Cauções Jan a Dez 08	0,00	0,00	0,00	150,00	7 350,00	7 200,00 C
21111032009	Clientes - c/c - Cauções Jan a Dez 09	0,00	0,00	0,00	300,00	6 600,00	6 300,00 C

© PRIMAVERA BSS / Licença de: TAVIRAVERDE - EMPRESA MUNICIPAL DE AMBIENTE EM

Balancete Geral (Período [Dezembro - Dezembro] e Acumulado) - 2020

Valores em EUR

Data Contab. : 31-14-2020

Lançamento: <TODOS>

		Dezembro - Dezembro				Acumulado			
Conta	Descrição	Mov. Débito	Mov. Crédito	Saldo		Mov. Débito	Mov. Crédito	Saldo	
21111032010	Clientes - c/c - Cauções Jan a Dez 10	150,00	0,00	150,00	D	450,00	8 474,82	8 024,82	C
21111032011	Clientes - c/c - Cauções Jan a Dez 11	0,00	0,00	0,00		750,00	9 250,12	8 500,12	C
21111032012	Clientes - c/c - Cauções Jan a Dez 12	157,50	0,00	157,50	D	1 575,00	10 764,76	9 189,76	C
21111032013	Clientes - c/c - Cauções Jan a Dez 13	0,00	0,00	0,00		1 134,49	13 938,02	12 803,53	C
21111032014	Clientes - c/c - Cauções Jan a Dez 14	0,00	0,00	0,00		1 314,14	16 951,59	15 637,45	C
21111032015	Clientes - c/c - Cauções Jan a Dez 15	340,00	0,00	340,00	D	1 969,96	28 478,80	26 508,84	C
21111032016	Clientes - c/c - Cauções Jan a Dez 16	516,00	0,00	516,00	D	2 752,00	26 059,75	23 307,75	C
21111032017	Clientes - c/c - Cauções Jan a Dez 17	525,00	0,00	525,00	D	4 200,00	31 924,82	27 724,82	C
21111032018	Clientes - c/c - Cauções Jan a Dez 18	534,00	0,00	534,00	D	17 068,31	89 168,31	72 100,00	C
21111032019	Clientes - c/c - Cauções Jan a Dez 19	3 600,00	0,00	3 600,00	D	34 742,00	130 249,18	95 507,18	C
21111032020	Clientes - c/c - Cauções Jan a Dez 20	2 546,00	6 914,00	4 368,00	C	18 969,13	85 223,13	66 254,00	C
2111104	Clientes - c/c - Diversos	0,00	0,00	0,00		51,65	9 211,54	9 159,89	C
211110401	Fundo de Clientes	0,00	0,00	0,00		0,00	6 824,85	6 824,85	C
211110402	Clientes - c/c - Regularizações	0,00	0,00	0,00		51,65	2 386,69	2 335,04	C
2111105	Clientes por Acréscimo	1 368,14	2 494,95	1 126,81	C	78 554,31	77 186,17	1 368,14	D
211110501	Vendas por Facturar Clientes c/c	1 368,14	2 494,95	1 126,81	C	78 554,31	77 186,17	1 368,14	D
2111106	Clientes - Energias Renováveis	128,56	152,67	24,11	C	2 506,02	2 491,10	14,92	D
2111106222	Venda energia - EDP Serviço Universal, S.A.	128,56	152,67	24,11	C	2 506,02	2 491,10	14,92	D
2111107	Clientes - Taviraverde - Espaços Verdes	3 277,73	3 277,73	0,00		274 392,02	274 392,02	0,00	
211110701	Clientes - Taviraverde - Espaços Verdes	3 277,73	3 277,73	0,00		274 392,02	274 392,02	0,00	
2111108	Clientes - Pag./Rec. Diversos	537 082,09	538 298,56	1 216,47	C	2 285 167,05	2 298 650,86	13 483,81	C
211110801	Transf. CGD	533 425,21	535 937,25	2 512,04	C	2 248 379,40	2 263 777,01	15 397,61	C
211110802	Transf. BCP	1 622,54	1 354,16	268,38	D	16 700,98	16 831,57	130,59	C
211110894	Valores Cx ñ identificados	0,00	0,03	0,03	C	0,00	325,73	325,73	C
211110895	Pag./Rec. em duplicado	1 033,78	1 007,12	26,66	D	15 598,61	16 739,26	1 140,65	C
211110899	Diferenças Caixa - Contab./Gest.Comercial	1 000,56	0,00	1 000,56	D	4 488,06	977,29	3 510,77	D
2112	Clientes - empresa-mãe	291 479,80	569 307,86	277 828,06	C	3 823 117,35	3 531 431,84	291 685,51	D
21121	Clientes - e/m - mercado nacional	291 479,80	569 307,86	277 828,06	C	3 823 117,35	3 531 431,84	291 685,51	D
211210	Clientes - e/m c/c	291 479,80	569 307,86	277 828,06	C	3 823 117,35	3 531 431,84	291 685,51	D
2112101	Clientes - e/m - Municipio Tavira	15 045,94	16 440,14	1 394,20	C	231 319,89	216 068,24	15 251,65	D
2112102	Clientes - e/m - Municipio Tavira - Contratos P	276 433,86	552 867,72	276 433,86	C	3 591 797,46	3 315 363,60	276 433,86	D
217	Clientes cobrança duvidosa	8 268,92	566,68	7 702,24	D	311 291,06	25 834,65	285 456,41	D
2171	CCD - Clientes gerais	8 268,92	566,68	7 702,24	D	311 291,06	25 834,65	285 456,41	D
21711	CCD - Clientes - gr - mercado nacional	8 268,92	566,68	7 702,24	D	311 291,06	25 834,65	285 456,41	D
2171101	Clientes Cob. Duv. 2005	0,00	0,00	0,00		3 396,59	0,00	3 396,59	D
2171102	Clientes Cob. Duv. 2006	0,00	0,00	0,00		18 247,42	0,00	18 247,42	D
2171103	Clientes Cob. Duv. 2007	0,00	0,00	0,00		5 628,77	0,00	5 628,77	D
2171104	Clientes Cob. Duv. 2008	0,00	0,00	0,00		12 689,06	2 539,01	10 150,05	D
2171105	Clientes Cob. Duv. 2009	0,00	0,00	0,00		45 574,83	4 085,69	41 489,14	D
2171106	Clientes Cob. Duv. 2010	0,00	0,00	0,00		24 620,12	27,21	24 592,91	D
2171107	Clientes Cob. Duv. 2011	0,00	0,00	0,00		24 674,19	55,52	24 618,67	D
2171108	Clientes Cob. Duv. 2012	0,00	0,00	0,00		16 725,13	58,05	16 667,08	D
2171109	Clientes Cob. Duv. 2013	0,00	0,00	0,00		12 895,95	254,15	12 641,80	D
2171110	Clientes Cob. Duv. 2014	0,00	0,00	0,00		12 081,49	172,07	11 909,42	D
2171111	Clientes Cob. Duv. 2015	0,00	0,00	0,00		5 811,67	81,95	5 729,72	D
2171112	Clientes Cob. Duv. 2016	0,00	0,00	0,00		19 791,88	325,87	19 466,01	D
2171113	Clientes Cob. Duv. 2017	0,00	12,89	12,89	C	16 560,44	311,44	16 249,00	D
2171114	Clientes Cob. Duv. 2018	0,00	31,17	31,17	C	21 966,42	4 982,16	16 984,26	D
2171115	Clientes Cob. Duv. 2019	85,41	522,62	437,21	C	62 443,59	12 941,53	49 502,06	D
2171116	Clientes Cob. Duv. 2020	8 183,51	0,00	8 183,51	D	8 183,51	0,00	8 183,51	D
219	Perdas por imparidade acumuladas *	173,76	17 837,48	17 663,72	C	13 883,66	279 861,49	265 977,83	C
2191	PIA- Clientes gerais	173,76	17 837,48	17 663,72	C	13 883,66	279 861,49	265 977,83	C
21911	PIA - Clientes - gr - mercado nacional	173,76	17 837,48	17 663,72	C	13 883,66	279 861,49	265 977,83	C
2191101	Dividas de Clientes 2006	0,00	0,00	0,00		0,00	18 247,42	18 247,42	C
2191102	Dividas de Clientes 2007	0,00	0,00	0,00		0,00	5 628,77	5 628,77	C
2191103	Dividas de Clientes 2008	0,00	0,00	0,00		2 539,01	12 689,06	10 150,05	C
2191104	Dividas de Clientes 2009	0,00	0,00	0,00		4 085,69	45 574,83	41 489,14	C
2191105	Dividas de Clientes 2010	0,00	0,00	0,00		27,21	24 620,12	24 592,91	C
2191106	Dividas de Clientes 2011	0,00	0,00	0,00		55,52	24 674,19	24 618,67	C
2191107	Dividas de Clientes 2012	0,00	0,00	0,00		58,05	16 725,13	16 667,08	C

© PRIMAVERA BSS / Licença de: TAVIRAVERDE - EMPRESA MUNICIPAL DE AMBIENTE EM

Balancete Geral (Período [Dezembro - Dezembro] e Acumulado) - 2020

Valores em EUR

Data Contab. : 31-14-2020

Lançamento: <TODOS>

		Dezembro - Dezembro				Acumulado		
Conta	Descrição	Mov. Débito	Mov. Crédito	Saldo	Mov. Débito	Mov. Crédito	Saldo	
2191108	Dívidas de Clientes 2005	0,00	0,00	0,00	0,00	3 396,59	3 396,59	C
2191109	Dívidas de Clientes 2013	0,00	0,00	0,00	254,15	12 895,95	12 641,80	C
2191110	Dívidas de Clientes 2014	0,00	0,00	0,00	172,07	12 081,49	11 909,42	C
2191111	Dívidas de Clientes 2015	0,00	0,00	0,00	81,95	5 811,67	5 729,72	C
2191112	Dívidas de Clientes 2016	0,00	0,00	0,00	325,87	19 791,88	19 466,01	C
2191113	Dívidas de Clientes 2017	12,89	0,00	12,89 D	311,44	16 560,44	16 249,00	C
2191114	Dívidas de Clientes 2018	25,45	3 394,72	3 369,27 C	2 693,03	19 677,29	16 984,26	C
2191115	Dívidas de Clientes 2019	135,42	12 396,88	12 261,46 C	3 279,67	39 440,78	36 161,11	C
2191116	Dívidas de Clientes 2020	0,00	2 045,88	2 045,88 C	0,00	2 045,88	2 045,88	C
	Soma Líquida	**1 529 808,72**	**1 950 744,41**	**420 935,69 C**	**17 516 578,34**	**16 894 976,08**	**621 602,26**	**D**
22	Fornecedores *	1 079 321,80	1 041 414,03	37 907,77 D	9 492 215,39	10 417 207,85	924 992,46	C
221	Fornecedores c/c	1 079 321,80	1 041 414,03	37 907,77 D	9 492 215,39	10 417 207,85	924 992,46	C
2211	Fornecedores gerais	904 052,69	934 115,15	30 062,46 C	8 266 539,09	9 056 207,35	789 668,26	C
22111	Fornecedores - gr - mercado nacional	904 052,69	934 115,15	30 062,46 C	8 266 539,09	9 056 207,35	789 668,26	C
221111	Fornecedores - c/c	741 035,37	759 313,27	18 277,90 C	5 810 699,82	6 583 159,52	772 459,70	C
2211110006	CTT - Correios de Portugal, S.A.	11 098,75	10 476,68	622,07 D	123 095,42	141 726,19	18 630,77	C
2211110007	EDP Distribuição - Energia, S.A	0,00	0,00	0,00	721,11	674,04	47,07	D
2211110010	Isabel Paiva, Miguel Galvão & Associados, Lda.	830,25	830,25	0,00	9 963,00	10 793,25	830,25	C
2211110011	João José Correia do Nascimento	0,00	0,00	0,00	2 388,00	2 388,00	0,00	
2211110018	Tapel - Artigos de Papelaria e Escritório, Lda	218,32	263,60	45,28 C	5 239,35	5 502,95	263,60	C
2211110019	Águas do Algarve, S.A.	199 893,10	166 695,64	33 197,46 D	2 416 479,31	2 822 016,30	405 536,99	C
2211110020	ALGAR - Valorização de Resíduos Sólidos, S.A	61 895,39	55 937,22	5 958,17 D	737 551,12	849 704,66	112 153,54	C
2211110021	Algarbombas-Com.Mont.de Regas e Electrobo	635,30	0,00	635,30 D	6 493,80	6 493,80	0,00	
2211110022	AQUALAB - Laboratório Clínico e de Saúde Púb	5 219,63	6 611,99	1 392,36 C	42 844,48	49 456,47	6 611,99	C
2211110032	Postal do Algarve -Publicações e Editores, Lda.	467,40	467,40	0,00	467,40	467,40	0,00	
2211110036	Hubel-Indústria Água,Obras Públicas, S.A.	0,00	0,00	0,00	15 443,02	15 443,02	0,00	
2211110047	Tipografia Tavirense, Lda	0,00	0,00	0,00	1 980,30	1 980,30	0,00	
2211110048	About Media - Comunicação, Lda	180,00	180,00	0,00	180,00	180,00	0,00	
2211110054	Jet Cooler - Águas e Cafés, S.A.	0,00	0,00	0,00	1 313,03	1 313,03	0,00	
2211110055	Imprensa Nacional-Casa da Moeda, S.A.	0,00	0,00	0,00	161,48	161,48	0,00	
2211110056	APDA - Ass. Port.de Distrib. e Drenagem Águas	0,00	0,00	0,00	500,00	500,00	0,00	
2211110057	Rolear-Automat. Estudos e Repres. S.A.	0,00	0,00	0,00	710,08	710,08	0,00	
2211110061	Algarsilva, Comércio de Equip. Agricolas. Lda	206,23	212,21	5,98 C	11 267,82	11 474,43	206,61	C
2211110067	Algarsoft - Informática, Lda	0,00	0,00	0,00	1 066,07	1 066,07	0,00	
2211110069	Teleonda - Soc.de Equip. de Informát. e Telec.,	0,00	0,00	0,00	2 095,92	2 095,92	0,00	
2211110076	Sociedade de Rolamentos, SDR.S.A.	0,00	0,00	0,00	657,29	657,29	0,00	
2211110077	Soc. Portuguesa do Ar Liquido, Lda	0,00	0,00	0,00	0,00	262,42	262,42	C
2211110080	Vila Galé-Sociedade Empreendimentos Turistic	0,00	0,00	0,00	657,00	657,00	0,00	
2211110084	Starsul - Com. Automóveis, S.A.	0,00	0,00	0,00	12 184,84	12 184,84	0,00	
2211110086	Algardata - Sistemas Informaticos, S.A.	409,84	0,00	409,84 D	1 439,45	1 029,61	409,84	D
2211110089	Domotel - Maquinas e Produtos Limpeza, Lda.	571,52	0,00	571,52 D	4 042,49	4 042,49	0,00	
2211110096	Berner - Produtos para Montagem e Fixação, L	351,31	0,00	351,31 D	6 646,87	6 646,87	0,00	
2211110097	Messinagro-Prod.e Assist. Agric. e Jardinagem,	344,57	66,82	277,75 D	2 770,03	2 836,85	66,82	C
2211110107	Montalgarve-Mat.e Equip. Industriais, S.A.	173,43	303,34	129,91 C	5 312,63	5 615,97	303,34	C
2211110109	Contenur Portugal, S.A.	0,00	0,00	0,00	553,50	553,50	0,00	
2211110111	Tractopeças, Lda	0,00	0,00	0,00	238,62	238,62	0,00	
2211110112	Publirádio, Lda	0,00	0,00	0,00	1 402,20	1 402,20	0,00	
2211110114	AIRC	0,00	0,00	0,00	21 697,20	21 697,20	0,00	
2211110117	José Fernando Nascimento Assis	0,00	0,00	0,00	109,55	109,55	0,00	
2211110118	ET - Empresa Export-Import, Lda	0,00	0,00	0,00	3 307,38	3 307,38	0,00	
2211110119	Petrogal, SA	21 174,99	19 572,68	1 602,31 D	263 224,83	282 797,51	19 572,68	C
2211110121	Plascampo de Orlando Augusto da Silva, Lda	0,00	0,00	0,00	314,31	314,31	0,00	
2211110122	RESOPRE - Soc.Revend.de Aparelhos de Precisi	0,00	0,00	0,00	3 491,00	3 491,00	0,00	
2211110137	Chaveca & Janeira, Lda.	1 247,30	0,00	1 247,30 D	14 494,38	14 494,38	0,00	
2211110143	Quadros & Metas _ Consultores de Gestão e F	0,00	0,00	0,00	393,60	393,60	0,00	
2211110148	Montecnel-Mont. técnicas Electricidade, Lda.	0,00	0,00	0,00	16 605,00	16 605,00	0,00	
2211110151	HPZ, Lda.	4 135,26	4 135,26	0,00	48 125,25	52 260,51	4 135,26	C
2211110152	Remsa - Aluguer de Maquinas, Lda.	375,15	750,30	375,15 C	5 012,87	5 763,17	750,30	C
2211110156	HYDRAPLAN - Manutenção e Com. de Veículos	5 713,03	13 271,37	7 558,34 C	57 213,41	64 445,80	7 232,39	C

© PRIMAVERA BSS / Licença de: TAVIRAVERDE - EMPRESA MUNICIPAL DE AMBIENTE EM

Balancete Geral (Período [Dezembro - Dezembro] e Acumulado) - 2020

Valores em EUR

Data Contab. : 31-14-2020 Lançamento: <TODOS>

		Dezembro - Dezembro				Acumulado		
Conta	Descrição	Mov. Débito	Mov. Crédito	Saldo	Mov. Débito	Mov. Crédito	Saldo	
2211110158	Sultruck, Lda.	0,00	0,00	0,00	55,35	55,35	0,00	
2211110160	Transportes Ambitávi, Lda	4 072,00	3 517,00	555,00 D	15 406,38	17 311,38	1 905,00	C
2211110162	Borges da Silva, Lda.	0,00	0,00	0,00	332,10	332,10	0,00	
2211110163	José Rogério M. Felicio	24,60	487,53	462,93 C	2 152,43	2 639,96	487,53	C
2211110171	ADJ 3 Sistemas, Lda.	0,00	18 327,00	18 327,00 C	37 967,64	56 294,64	18 327,00	C
2211110172	Pereira & Gago, Lda.	4 921,00	4 921,00	0,00	4 927,15	4 927,15	0,00	
2211110173	Campicontrol, Lda.	0,00	0,00	0,00	2 829,00	2 829,00	0,00	
2211110174	Almanciglass, Lda.	0,00	0,00	0,00	686,34	686,34	0,00	
2211110182	SILNIDO - Transportes Fluviais, Lda.	0,00	1 020,00	1 020,00 C	57,80	1 077,80	1 020,00	C
2211110185	P.M.Santos - Comércio e Rep. Automóvel, Lda.	0,00	0,00	0,00	822,98	822,98	0,00	
2211110189	Ocidental Seguros, S.A.	0,00	0,00	0,00	743,20	743,20	0,00	
2211110191	Mouraplás - Plásticos e Hotelaria, Lda.	0,00	0,00	0,00	13 177,65	13 177,65	0,00	
2211110198	PECOL - Sistemas de Fixação, S.A.	1 190,10	708,08	482,02 D	14 486,81	15 194,89	708,08	C
2211110200	FARLUBE - Lubrificantes e Acessórios, Lda.	0,00	0,00	0,00	70,11	70,11	0,00	
2211110201	Vedrol - Vedantes e Rolamentos, Lda	0,00	0,00	0,00	818,70	818,70	0,00	
2211110206	Konecranes and DEMAG, Lda.	1 657,93	3 506,94	1 849,01 C	6 595,15	10 102,09	3 506,94	C
2211110216	Enkrott - Gestão e Tratamento Águas, S.A.	0,00	177,12	177,12 C	1 082,60	1 259,72	177,12	C
2211110218	Fundação Irene Rolo	0,00	0,00	0,00	28,00	28,00	0,00	
2211110223	Allianz, S.A.	263 534,59	269 441,25	5 906,66 C	287 678,05	292 996,48	5 318,43	C
2211110229	Valente & Filha - Auto Reboques, Lda	295,20	73,80	221,40 D	295,20	369,00	73,80	C
2211110239	Ministério Defesa Nacional Marinha- Capitan.T	0,00	0,00	0,00	825,18	825,18	0,00	
2211110240	Staples Portugal, S.A.	0,00	0,00	0,00	33,85	33,85	0,00	
2211110262	Cudell - Outdoor Solutions, S.A	771,04	0,00	771,04 D	2 351,28	2 351,28	0,00	
2211110263	Securitas, S.A.	1 041,81	1 041,81	0,00	12 383,64	13 425,45	1 041,81	C
2211110279	Américo Neto Nunes Ribeiro	0,00	0,00	0,00	18 769,82	18 769,82	0,00	
2211110288	MEO-Serviços de Comunicações e Multimédia,	5 774,80	5 419,40	355,40 D	57 324,11	57 636,84	312,73	C
2211110296	APCER - Associação Portuguesa de Certificaçã	0,00	1 235,00	1 235,00 C	3 632,53	4 867,53	1 235,00	C
2211110300	LusoQuimica, Lda.	0,00	945,56	945,56 C	13 351,58	14 297,14	945,56	C
2211110313	Tavinfor - Informática, Lda	0,00	0,00	0,00	159,60	159,60	0,00	
2211110321	HCenter, Lda.	728,58	112,30	616,28 D	2 302,25	2 414,55	112,30	C
2211110322	F. Raminhos & Filhos, Lda.	259,14	375,96	116,82 C	3 538,18	3 914,14	375,96	C
2211110325	Paviséqua, Materiais de Construção, Lda.	566,11	831,66	265,55 C	14 402,54	15 234,20	831,66	C
2211110327	Pragalgarve, Desinfestações, Lda.	5 527,62	0,00	5 527,62 D	27 115,78	27 115,78	0,00	
2211110328	Maria Etelvina M. C. R. Almeida, Lda.	0,00	0,00	0,00	775,39	775,39	0,00	
2211110330	Entreposto Algarve - Viaturas e Máquinas, S.A.	0,00	0,00	0,00	502,20	502,20	0,00	
2211110334	Plantalgarve Viveiros Agricolas, Lda.	0,00	826,80	826,80 C	425,43	1 252,23	826,80	C
2211110339	Rolear.ON - Soluções de Engenharia, S.A.	2 000,00	0,00	2 000,00 D	8 652,49	8 652,49	0,00	
2211110340	Ladislau Ribeiro Unip., Lda.	615,00	1 599,00	984,00 C	7 675,20	9 274,20	1 599,00	C
2211110341	Eco-Partner - Consultoria Projectos Ambientais	0,00	0,00	0,00	885,43	885,43	0,00	
2211110343	Molalgarve - Reparação de Molas, Lda.	140,22	487,70	347,48 C	762,60	1 146,98	384,38	C
2211110346	Espírito do Sul, Lda.	162,36	0,00	162,36 D	162,36	162,36	0,00	
2211110347	Vitor Manuel V.B. Neto	0,00	0,00	0,00	3 900,00	3 900,00	0,00	
2211110351	Redecor, S.A.	0,00	0,00	0,00	1 103,43	1 103,43	0,00	
2211110352	Associação Benefeciários Plano Rega Sotavent	0,00	1 626,74	1 626,74 C	1 927,59	3 554,33	1 626,74	C
2211110353	Amadeu Santos & Santos, Lda.	0,00	86,10	86,10 C	4 335,75	4 421,85	86,10	C
2211110354	Palfinger - Comércio e Aluguer de Máquinas, S	0,00	0,00	0,00	755,43	755,43	0,00	
2211110355	ERSAR - Entidade Reguladora Serv. Águas e Re	0,00	0,00	0,00	3 838,36	3 838,36	0,00	
2211110358	Manusystems - Manutenção Sistemas, Lda.	0,00	0,00	0,00	1 820,40	1 820,40	0,00	
2211110362	Crédito Agricola - CCAM Sotavento Algarvio	85,46	85,46	0,00	1 003,24	1 003,24	0,00	
2211110368	Instituto Português da Qualidade	414,93	341,33	73,60 D	527,66	527,66	0,00	
2211110370	Júlio Godinho & Carlos Vitorino, Lda.	0,00	0,00	0,00	311,01	311,01	0,00	
2211110404	Sector Zero, S.A.	0,00	0,00	0,00	2 919,90	2 919,90	0,00	
2211110410	Certoma, Lda.	0,00	0,00	0,00	4 120,85	4 120,85	0,00	
2211110413	Copidata, S.A.	0,00	0,00	0,00	1 070,10	1 070,10	0,00	
2211110414	Letras Gregas Unipessoal, Lda	0,00	0,00	0,00	4 492,38	4 492,38	0,00	
2211110425	Farprotec, Lda	0,00	0,00	0,00	2 206,72	2 206,72	0,00	
2211110426	EnerMeter - Sistemas de Medição, Lda.	0,00	0,00	0,00	317,34	317,34	0,00	
2211110432	VisualForma - Tecnologias de Informação, S.A.	4 694,48	0,00	4 694,48 D	28 186,80	28 186,80	0,00	
2211110435	JAPblue Algarve S.A.	367,09	367,09	0,00	771,42	771,42	0,00	
2211110447	Pedro Dionísio Neves de Brito	0,00	0,00	0,00	2 866,67	2 866,67	0,00	

© PRIMAVERA BSS / Licença de: TAVIRAVERDE - EMPRESA MUNICIPAL DE AMBIENTE EM

Balancete Geral (Período [Dezembro - Dezembro] e Acumulado) - 2020

Valores em EUR

Data Contab. : 31-14-2020

Lançamento: <TODOS>

		Dezembro - Dezembro			Acumulado		
Conta	Descrição	Mov. Débito	Mov. Crédito	Saldo	Mov. Débito	Mov. Crédito	Saldo
2211110453	SGS Portugal, S.A.	0,00	0,00	0,00	1 227,54	1 227,54	0,00
2211110463	J.C. Guerreiro, Lda.	223,98	215,34	8,64 D	5 210,89	5 426,23	215,34 C
2211110466	B.C.V. - Produtos de Manut. Industrial e Serv. I	0,00	0,00	0,00	2 792,10	2 792,10	0,00
2211110472	Canalcentro, S.A.	2 318,34	1 137,80	1 180,54 D	18 612,14	19 749,94	1 137,80 C
2211110484	LuisAuto - Inspecções Técnicas, Lda.	0,00	78,65	78,65 C	762,52	841,17	78,65 C
2211110489	Renato Fonseca, Lda. - Casa Ambaca -	237,75	29,41	208,34 D	6 249,50	6 274,03	24,53 C
2211110492	Lease Plan Portugal, Lda	23 543,45	23 882,06	338,61 C	311 139,57	358 565,08	47 425,51 C
2211110502	ServiPneus - Comércio e Assistência a Pneus, L	0,00	0,00	0,00	4 226,53	4 226,53	0,00
2211110503	Via Verde Portugal, S.A.	559,85	670,70	110,85 C	6 442,50	6 568,20	125,70 C
2211110505	Banco Comercial Português, S.A - Millennium I	11 178,76	10 928,20	250,56 D	131 198,08	131 198,08	0,00
2211110507	Auto-Vulcanizadora Tavirense, Lda.	124,88	2 141,31	2 016,43 C	4 321,15	6 462,46	2 141,31 C
2211110515	CHARUBEN - Consultoria e Informática, Lda.	0,00	0,00	0,00	3 425,55	3 425,55	0,00
2211110518	Albombas, Lda.	1 335,78	1 007,81	327,97 D	1 610,07	2 617,88	1 007,81 C
2211110519	Metalofarense, S.A.	0,00	339,48	339,48 C	1 047,06	1 386,54	339,48 C
2211110522	Gasin II Unipessoal, Lda.	0,00	122,36	122,36 C	519,32	641,68	122,36 C
2211110525	Papelpack - Equipamentos e Produtos Higiene,	0,00	0,00	0,00	5 027,94	5 027,94	0,00
2211110532	Pinto & Cruz - Tubagens e Sistemas, S.A.	0,00	341,62	341,62 C	3 299,53	3 641,15	341,62 C
2211110534	Hach-Lange, Lda.	251,08	172,99	78,09 D	1 103,86	1 276,85	172,99 C
2211110535	EDP Comercial - Comercialização de Energia, S.	15 345,44	17 290,13	1 944,69 C	136 620,43	147 107,77	10 487,34 C
2211110541	Sultruck II, Unipessoal, Lda.	922,86	1 454,12	531,26 C	17 649,33	19 103,45	1 454,12 C
2211110545	Blinker Portugal, Lda.	0,00	0,00	0,00	491,99	491,99	0,00
2211110546	Ponto Pinta - Artes Gráficas, Lda.	0,00	0,00	0,00	3 918,78	3 918,78	0,00
2211110547	Quinta de Jugais-Comércio Produtos Alimentar	0,00	27 815,82	27 815,82 C	20 052,37	47 868,19	27 815,82 C
2211110551	António Mártires Brito Unipessoal, Lda.	0,00	3 877,39	3 877,39 C	967,89	4 845,28	3 877,39 C
2211110553	Agência Portuguesa do Ambiente, I.P.	0,00	0,00	0,00	359,32	359,32	0,00
2211110554	Sequóia Verde-Tratamento de Árvores,Unipes:	0,00	0,00	0,00	10 706,00	10 706,00	0,00
2211110560	Farmácia Monte-Pio Artistico Tavirense-ASM	0,00	0,00	0,00	167,37	167,37	0,00
2211110563	Arménio Viegas, Unipessoal, Lda.	0,00	0,00	0,00	624,24	624,24	0,00
2211110565	Marisqueira Capelo, Lda.	0,00	0,00	0,00	293,10	293,10	0,00
2211110569	Finlog - Aluguer e Comércio Automóveis , S.A.	0,00	0,00	0,00	5 483,70	5 483,70	0,00
2211110574	Martinel - Material de Papelaria e Livraria, Lda	307,50	0,00	307,50 D	3 062,21	3 062,21	0,00
2211110577	Milsul-Máquinas Industriais Electrodomésticos	0,00	0,00	0,00	411,27	411,27	0,00
2211110580	NeoFrank, Equipamentos e serviços, Lda.	0,00	0,00	0,00	98,15	98,15	0,00
2211110590	Vidroquadro, Lda.	0,00	0,00	0,00	105,00	105,00	0,00
2211110597	Cogial, Lda.	215,51	417,44	201,93 C	2 396,12	2 813,56	417,44 C
2211110604	MURBIAZORES, Lda	4 555,92	0,00	4 555,92 D	4 555,92	4 555,92	0,00
2211110608	Worten - Equipamentos para o Lar, S.A.	0,00	0,00	0,00	1 240,83	1 240,83	0,00
2211110609	Manuel Rui Azinhais Nabeiro, Lda.	426,58	780,10	353,52 C	15 886,36	16 666,46	780,10 C
2211110613	Europontal - Materiais de Construção, Lda.	0,00	0,00	0,00	6 407,42	6 407,42	0,00
2211110614	Santitubo, Lda.	402,60	0,00	402,60 D	13 492,74	13 492,74	0,00
2211110627	Dias & Vicentes, Lda.	364,88	0,00	364,88 D	364,88	364,88	0,00
2211110630	Acin-Icloud Solutions, Lda.	0,00	0,00	0,00	1 906,50	1 906,50	0,00
2211110631	SINTIMEX, Lda.	61,75	0,00	61,75 D	1 852,63	1 852,63	0,00
2211110640	SIBS - Forward Payment Solutions	73,80	73,80	0,00	414,51	451,41	36,90 C
2211110642	InforEstacal, Lda.	0,00	0,00	0,00	80,00	80,00	0,00
2211110647	SOTKON Portugal - Sistemas de Residuos,SA	0,00	0,00	0,00	1 234,31	1 234,31	0,00
2211110649	Butterfly Ideas Unipessoal, Lda.	662,54	0,00	662,54 D	1 031,54	1 031,54	0,00
2211110650	Mendes & Irmãos, S.A.	0,00	0,00	0,00	6 641,56	6 641,56	0,00
2211110651	NERA - Associação Empresarial da Região do A	130,00	0,00	130,00 D	419,00	419,00	0,00
2211110653	Manutan - Unipessoal, Lda.	0,00	0,00	0,00	787,66	787,66	0,00
2211110654	MANUCINC - Manut. comercialização Equipam	6 197,77	6 745,48	547,71 C	17 637,42	24 382,90	6 745,48 C
2211110665	Instituto Soldadura e Qualidade	0,00	709,19	709,19 C	3 349,02	4 058,21	709,19 C
2211110669	STET-Sociedade Técnica Equipamentos e Tract	3 154,52	0,00	3 154,52 D	12 883,29	12 883,29	0,00
2211110671	SPARS Segurança e Higiene no Trabalho, Lda.	0,00	0,00	0,00	431,95	431,95	0,00
2211110672	Aquamatic, S.A.	0,00	0,00	0,00	2 599,48	2 599,48	0,00
2211110675	Tractoterra, Lda.	0,00	0,00	0,00	329,85	329,85	0,00
2211110676	Numatic International, Unipessoal, Lda	0,00	0,00	0,00	510,55	510,55	0,00
2211110677	Dräger Portugal, Lda	0,00	0,00	0,00	342,87	342,87	0,00
2211110679	OVO Solutions, S.A.	1 771,20	0,00	1 771,20 D	1 771,20	1 771,20	0,00
2211110682	Interprev - Segurança,Higiene e Saúde Trabalh	2 449,24	2 449,24	0,00	2 449,24	4 898,48	2 449,24 C

© PRIMAVERA BSS / Licença de: TAVIRAVERDE - EMPRESA MUNICIPAL DE AMBIENTE EM

Balancete Geral (Período [Dezembro - Dezembro] e Acumulado) - 2020

Valores em EUR

Data Contab. : 31-14-2020

Lançamento: <TODOS>

		Dezembro - Dezembro				Acumulado		
Conta	Descrição	Mov. Débito	Mov. Crédito	Saldo	Mov. Débito	Mov. Crédito	Saldo	
2211110683	Engidraulica, Lda.	876,49	684,87	191,62 D	4 869,47	5 554,34	684,87	C
2211110697	Cavacos Catering, Lda	0,00	0,00	0,00	8 710,60	8 710,60	0,00	
2211110698	EIC - Formação, Lda.	984,00	0,00	984,00 D	2 829,00	2 829,00	0,00	
2211110699	TerraGes, Lda.	0,00	79,95	79,95 C	79,95	159,90	79,95	C
2211110703	Caixa Geral de Depósitos, S.A.	80,03	79,61	0,42 D	497,21	497,21	0,00	
2211110704	Ordem dos Contabilistas Certificados	0,00	0,00	0,00	256,00	256,00	0,00	
2211110705	CIMA-Centro Inspeção Mecanica Automóveis,	0,00	0,00	0,00	102,33	102,33	0,00	
2211110708	Prosegur Alarmes Dissuasão Portugal, Unip., L	218,82	218,82	0,00	2 056,98	2 385,25	328,27	C
2211110713	Consequência II - Consultoria de Gestão, Lda	0,00	0,00	0,00	13 991,25	13 991,25	0,00	
2211110715	SPDAD Unipessoal,Lda (DECATHLON)	0,00	0,00	0,00	129,30	129,30	0,00	
2211110723	Novo Banco, S.A.	0,00	0,00	0,00	5 419,38	5 419,38	0,00	
2211110724	Itelmatis, Lda	0,00	0,00	0,00	396,06	396,06	0,00	
2211110729	Alvaro Manuel Guerreiro Unipessoal, Lda.	0,00	1 431,00	1 431,00 C	4 015,40	5 446,40	1 431,00	C
2211110731	Práticas Fantásticas - Associação	0,00	0,00	0,00	6 790,00	6 790,00	0,00	
2211110737	Francisco Contreiras,Materiais para Construçã	0,00	0,00	0,00	1 028,30	1 028,30	0,00	
2211110738	CLS - Brands, Lda.	381,30	648,21	266,91 C	6 181,88	6 830,09	648,21	C
2211110739	Hidro Melhoras, Lda.	0,00	0,00	0,00	3 610,42	3 610,42	0,00	
2211110743	Hennes & Mauritz, Lda	0,00	0,00	0,00	24,99	24,99	0,00	
2211110744	Santa Casa da Misericórdia de Tavira	2 000,00	1 000,00	1 000,00 D	12 000,00	12 000,00	0,00	
2211110745	Global SQ - Soluções de Qualidade, Lda.	2 024,89	2 627,40	602,51 C	17 332,93	19 960,33	2 627,40	C
2211110748	Jerónimo & Noélia - Gestão Hoteleira, Lda.	83,95	83,95	0,00	83,95	83,95	0,00	
2211110752	JANZ - Contagem e Gestão de Fluídos, S.A.	0,00	0,00	0,00	2 396,06	2 396,06	0,00	
2211110754	Gravitylevel - Design & Arquitectura Lda	0,00	6 027,00	6 027,00 C	0,00	6 027,00	6 027,00	C
2211110756	Webtraços, Edições e Marketing, Lda.	0,00	0,00	0,00	307,50	307,50	0,00	
2211110757	Miltubos, Lda.	1 388,06	451,31	936,75 D	4 040,75	4 492,06	451,31	C
2211110761	Diversteel - Serviços Metálicos, Lda.	0,00	0,00	0,00	196,80	196,80	0,00	
2211110765	Impresa Publishing, S.A	0,00	0,00	0,00	399,75	399,75	0,00	
2211110767	Budgetorbit, Lda	60,00	60,00	0,00	892,54	952,54	60,00	C
2211110771	RECARGRIL - Comércio Reparação Automóveis	0,00	0,00	0,00	421,23	421,23	0,00	
2211110775	Vitor Manuel M. Ferreira dos Santos	659,28	0,00	659,28 D	659,28	659,28	0,00	
2211110776	Cartrack Portugal, S.A.	1 872,06	936,03	936,03 D	11 232,36	12 168,39	936,03	C
2211110777	Banco Santander Totta, S.A.	2 119,71	2 119,71	0,00	26 680,85	26 680,85	0,00	
2211110781	IKEA Portugal - Móveis e Decoração, Lda	6,50	6,50	0,00	102,50	102,50	0,00	
2211110782	Estúdio D1, Lda.	4 561,87	0,00	4 561,87 D	19 524,66	19 524,66	0,00	
2211110787	SB Fogo Extintores Unipessoal Lda	83,64	0,00	83,64 D	464,95	464,95	0,00	
2211110788	Biostasia, Projetos e Serviços de Engenharia, L	587,07	0,00	587,07 D	601,57	601,57	0,00	
2211110790	Último Pormenor - Manut. Náutica Unip. Lda.	174,66	0,00	174,66 D	949,51	949,51	0,00	
2211110791	AlgarSoluções-Comércio Tintas,Máqs.Ferrame	0,00	0,00	0,00	547,60	547,60	0,00	
2211110795	João Carlos F. Costa Candido - Chemical Consu	0,00	0,00	0,00	3 858,26	3 858,26	0,00	
2211110797	Biquímicos, Lda.	724,66	533,82	190,84 D	5 008,02	5 541,84	533,82	C
2211110803	Auto Valente, Lda	0,00	0,00	0,00	400,94	400,94	0,00	
2211110805	Sérgio Teixeira Gomes, Unipessoal, Lda.	0,00	0,00	0,00	65,00	65,00	0,00	
2211110806	Grande Génio, Lda.	0,00	0,00	0,00	440,00	440,00	0,00	
2211110810	Guerin-Rent-A-Car Dois Lda	1 867,37	2 675,03	807,66 C	29 975,89	32 650,92	2 675,03	C
2211110815	CPVilas - Sociedade Imobiliária , Lda.	0,00	0,00	0,00	6 689,95	6 689,95	0,00	
2211110817	Eliseu & Sousa, Lda - Eliarte	4 182,86	2 894,66	1 288,20 D	9 250,31	12 144,97	2 894,66	C
2211110819	KMED Europa - Serv.Segurança,Higiene,Saúde,	741,50	741,50	0,00	9 639,50	10 381,00	741,50	C
2211110820	DAMASCAR - Unipessoal, Lda	957,45	1 169,90	212,45 C	13 892,17	15 062,07	1 169,90	C
2211110822	Metade Acetinada, Lda	0,00	780,00	780,00 C	0,00	780,00	780,00	C
2211110825	HT- Water Management Solutions, Lda	115,13	0,00	115,13 D	1 640,90	1 640,90	0,00	
2211110832	Certitel - Certificações Unipessoal Lda	0,00	0,00	0,00	295,20	295,20	0,00	
2211110835	Resitul-Equipamentos, Serviços e Tecnologias,I	247,23	0,00	247,23 D	1 011,81	1 011,81	0,00	
2211110838	Associação Oncológica do Algarve	0,00	0,00	0,00	2 500,00	2 500,00	0,00	
2211110843	Equipalgarve, Lda	0,00	548,03	548,03 C	0,00	548,03	548,03	C
2211110846	Garvewater - Soluções de Bombagem Lda	0,00	0,00	0,00	5 754,19	5 754,19	0,00	
2211110847	Sampaio Motores Unipessoal, Lda.	334,92	2 802,02	2 467,10 C	13 827,38	16 629,40	2 802,02	C
2211110848	Palmecon, Lda.	1 209,07	0,00	1 209,07 D	7 664,12	7 664,12	0,00	
2211110852	J. G. Benedito. Lda	0,00	420,00	420,00 C	663,00	1 083,00	420,00	C
2211110854	Sewerpor Unipessoal Lda	0,00	0,00	0,00	402,21	402,21	0,00	
2211110855	Centrajuste, Lda	0,00	0,00	0,00	650,00	650,00	0,00	

© PRIMAVERA BSS / Licença de: TAVIRAVERDE - EMPRESA MUNICIPAL DE AMBIENTE EM

Balancete Geral (Período [Dezembro - Dezembro] e Acumulado) - 2020

Valores em EUR

Data Contab. : 31-14-2020

Lançamento: <TODOS>

		Dezembro - Dezembro			Acumulado		
Conta	Descrição	Mov. Débito	Mov. Crédito	Saldo	Mov. Débito	Mov. Crédito	Saldo
2211110857	Waterfix Unipessoal, Lda.	0,00	0,00	0,00	49,20	49,20	0,00
2211110859	Beatriz Salero - Construções, Lda.	953,64	244,52	709,12 D	2 669,06	2 913,58	244,52 C
2211110860	Lusocer, Lda.	734,26	0,00	734,26 D	1 152,05	1 152,05	0,00
2211110862	Taviplac, Lda.	300,68	374,80	74,12 C	2 377,22	2 752,02	374,80 C
2211110863	Nuno Clima, Lda.	811,80	0,00	811,80 D	5 998,58	5 998,58	0,00
2211110864	Magic Pink Unipessoal, Lda.	690,66	2 388,89	1 698,23 C	3 598,55	5 987,44	2 388,89 C
2211110865	Manuel António Gomes & Filhos, Lda.	1 554,85	448,68	1 106,17 D	2 577,76	3 026,44	448,68 C
2211110868	Olimec, Unipessoal, Lda	0,00	0,00	0,00	1 616,68	1 616,68	0,00
2211110869	Ilídio José Gonçalves	0,00	0,00	0,00	9 060,75	9 060,75	0,00
2211110870	Fulgur IT, Lda.	0,00	0,00	0,00	404,14	404,14	0,00
2211110873	J.C. Guerreiro Terraplanagens Unipessoal, Lda	0,00	0,00	0,00	9 151,20	9 151,20	0,00
2211110874	Windpark, Lda	0,00	3 141,30	3 141,30 C	2 045,00	5 186,30	3 141,30 C
2211110884	António José Guerreiro Baião	0,00	0,00	0,00	246,00	246,00	0,00
2211110887	Overmetron Lda	0,00	0,00	0,00	31,69	31,69	0,00
2211110888	Banco BPI, SA	7 912,80	7 962,35	49,55 C	113 759,86	113 715,96	43,90 D
2211110889	ADVRSA- Águas de Vila Real de Santo António	633,97	694,05	60,08 C	16 283,04	16 977,09	694,05 C
2211110890	Romão e Pinto Radiadores, Lda	0,00	301,35	301,35 C	351,78	653,13	301,35 C
2211110892	Walter Alexandre & Martins Lda	0,00	0,00	0,00	3 230,00	3 230,00	0,00
2211110893	Duobuild Construções Lda	0,00	0,00	0,00	3 387,83	3 387,83	0,00
2211110894	Traininghouse, Lda	0,00	0,00	0,00	651,70	651,70	0,00
2211110895	Florambiente, Lda.	0,00	0,00	0,00	5 965,50	5 965,50	0,00
2211110896	Reclalgarve - Publicidade e Design, Lda.	0,00	0,00	0,00	1 070,10	1 070,10	0,00
2211110897	Prisma Espontâneo - Mobiliário de Escritório L	0,00	0,00	0,00	606,56	606,56	0,00
2211110899	Caixa Leasing e Factoring, SA	0,00	0,00	0,00	184,50	184,50	0,00
2211110900	Palavras Legadas - Unipessoal, Lda.	0,00	0,00	0,00	434,90	434,90	0,00
2211110901	Associação Bandeira Azul da Europa	0,00	0,00	0,00	25,00	25,00	0,00
2211110902	Vianas, S.A.	0,00	0,00	0,00	334,13	334,13	0,00
2211110903	Idealhouse - Materiais de Construção, Lda.	978,05	0,00	978,05 D	978,05	978,05	0,00
2211110904	Meio Corte - Sinalização de Trânsito, S.A.	0,00	0,00	0,00	3 316,55	3 316,55	0,00
2211110907	Pedro Porto, Lda	0,00	0,00	0,00	615,00	615,00	0,00
2211110908	Zadilomper - Construções Unipessoal, Lda	0,00	0,00	0,00	5 100,00	5 100,00	0,00
2211110909	Fnac Portugal - ACDLDMPT, Lda	556,78	556,78	0,00	569,27	569,27	0,00
2211110911	Equipleva-Equipamentos Elevação e Transport	0,00	0,00	0,00	3 129,12	3 129,12	0,00
2211110912	Búzios e Faróis - Unipessoal, Lda.	0,00	0,00	0,00	4 120,50	4 120,50	0,00
2211110913	Summer Sophistication, Lda	0,00	0,00	0,00	155,70	155,70	0,00
2211110916	Ofélia Mártires Pacheco (Tavilocks)	1,50	21,00	19,50 C	290,30	309,80	19,50 C
2211110917	Custódio Cardoso Cabido & Filhos, Lda.	0,00	0,00	0,00	3 466,94	3 466,94	0,00
2211110918	Leonel Jesus do Carmo	3 857,50	5 947,00	2 089,50 C	7 442,50	13 389,50	5 947,00 C
2211110919	Plasticolors - Transf. de Materias Plásticas, Lda	0,00	0,00	0,00	14 697,76	14 697,76	0,00
2211110921	Giz We Can Train You, Lda	0,00	0,00	0,00	2 690,00	2 690,00	0,00
2211110922	Grupo Vendap, SA	129,15	258,30	129,15 C	541,20	799,50	258,30 C
2211110923	Paulo Alexandre de Sousa Fernandes	2 066,40	1 033,20	1 033,20 D	3 099,60	4 132,80	1 033,20 C
2211110924	CMLGS Algarve, Lda	0,00	0,00	0,00	200,00	200,00	0,00
2211110925	Moduslab - Centro de Análises Clínicas, Lda	510,00	3 000,00	2 490,00 C	6 755,00	9 755,00	3 000,00 C
2211110930	Movicontrol, S.A.	0,00	103,32	103,32 C	0,00	103,32	103,32 C
2211110931	NewGo Soluciones de Seg e Ident S.L Suc Portu	0,00	1 311,18	1 311,18 C	0,00	1 311,18	1 311,18 C
2211110933	IrRADIARE, Lda	0,00	1 890,40	1 890,40 C	0,00	1 890,40	1 890,40 C
2211110935	Sociedade Agrícola da Quinta do Valdalágea, S	0,00	600,00	600,00 C	0,00	600,00	600,00 C
221112	Fornecedores - Retenções	0,00	0,00	0,00	0,00	5 424,00	5 424,00 C
221112079	Guerreiro & Riscado, Lda	0,00	0,00	0,00	0,00	4 379,00	4 379,00 C
221112150	Infrasul, Lda	0,00	0,00	0,00	0,00	505,00	505,00 C
221112402	Ecoserviços, Lda.	0,00	0,00	0,00	0,00	540,00	540,00 C
221113	Fornecimentos efectuados e não facturados	163 017,32	174 801,88	11 784,56 C	2 455 839,27	2 467 623,83	11 784,56 C
22111301	Compra de Água	72 419,70	72 419,70	0,00	1 271 125,33	1 271 125,33	0,00
22111302	Subcontratos	90 597,62	90 597,62	0,00	1 168 562,42	1 168 562,42	0,00
221113022	Águas Algarve - Saneamento	90 597,62	90 597,62	0,00	1 168 562,42	1 168 562,42	0,00
22111302205	Águas Algarve - Saneamento - IVA não dedutiv	85 469,45	85 469,45	0,00	1 102 417,41	1 102 417,41	0,00
22111302206	Águas Algarve - Saneamento - IVA não dedutiv	5 128,17	5 128,17	0,00	66 145,01	66 145,01	0,00
22111303	Serviços Especializados	0,00	248,16	248,16 C	8 133,38	8 381,54	248,16 C
2211130303	Serviços Especializados - IVA Taxa normal	0,00	44,10	44,10 C	3 007,37	3 051,47	44,10 C

© PRIMAVERA BSS / Licença de: TAVIRAVERDE - EMPRESA MUNICIPAL DE AMBIENTE EM

Balancete Geral (Período [Dezembro - Dezembro] e Acumulado) - 2020

Valores em EUR

Data Contab. : 31-14-2020 Lançamento: <TODOS>

		Dezembro - Dezembro			Acumulado		
Conta	Descrição	Mov. Débito	Mov. Crédito	Saldo	Mov. Débito	Mov. Crédito	Saldo
2211130305	Serviços Especializados - IVA não dedutivel - Ba	0,00	165,90	165,90 C	4 167,49	4 333,39	165,90 C
2211130306	Serviços Especializados - IVA não dedutivel - IV	0,00	38,16	38,16 C	958,52	996,68	38,16 C
22111305	Energia e Fluidos	0,00	4 154,46	4 154,46 C	3 166,01	7 320,47	4 154,46 C
2211130501	Energia e Fluidos - IVA Taxa reduzida	0,00	3,45	3,45 C	1,94	5,39	3,45 C
2211130503	Energia e Fluidos - IVA Taxa normal	0,00	1 807,07	1 807,07 C	1 299,95	3 107,02	1 807,07 C
2211130505	Energia e Fluidos - IVA não dedutivel - Base	0,00	1 907,54	1 907,54 C	1 515,54	3 423,08	1 907,54 C
2211130506	Energia e Fluidos - IVA não dedutivel - IVA	0,00	436,40	436,40 C	348,58	784,98	436,40 C
22111307	Serviços diversos	0,00	7 381,94	7 381,94 C	4 852,13	12 234,07	7 381,94 C
2211130703	Serviços diversos - IVA Taxa normal	0,00	2 319,77	2 319,77 C	1 421,91	3 741,68	2 319,77 C
2211130704	Serviços diversos - Isento IVA Art.9º	0,00	1 959,32	1 959,32 C	1 611,73	3 571,05	1 959,32 C
2211130705	Serviços diversos - IVA não dedutivel - Base	0,00	2 522,64	2 522,64 C	1 478,45	4 001,09	2 522,64 C
2211130706	Serviços diversos - IVA não dedutivel - IVA	0,00	580,21	580,21 C	340,04	920,25	580,21 C
2212	Fornecedores - Empresa-mãe	175 269,11	107 298,88	67 970,23 D	1 225 676,30	1 361 000,50	135 324,20 C
22121	Fornecedores - Empr.mãe - mercado nacional	125 929,80	70 637,57	55 292,23 D	666 233,06	764 895,95	98 662,89 C
221211	Fornecedores - Empr.mãe - c/c	125 929,80	70 637,57	55 292,23 D	666 233,06	764 895,95	98 662,89 C
2212112001	Município de Tavira	99 003,53	23 423,12	75 580,41 D	306 671,07	358 119,51	51 448,44 C
2212112003	AGS-Adm. e Gestão de Sistemas de Salubridac	26 926,27	47 214,45	20 288,18 C	359 561,99	406 776,44	47 214,45 C
22123	Fornecimentos efectuados e não facturados	49 339,31	36 661,31	12 678,00 D	559 443,24	596 104,55	36 661,31 C
221231	Município de Tavira	21 539,75	18 697,27	2 842,48 D	273 721,50	292 418,77	18 697,27 C
22123101	Assistência Técnica CMT	21 539,75	18 697,27	2 842,48 D	273 721,50	292 418,77	18 697,27 C
2212310103	Assistência Técnica CMT - IVA Taxa normal	8 188,57	7 107,98	1 080,59 D	104 235,66	111 343,64	7 107,98 C
2212310105	Assistência Técnica CMT - IVA não dedutivel - I	10 854,62	9 422,19	1 432,43 D	137 793,38	147 215,57	9 422,19 C
2212310106	Assistência Técnica CMT - IVA não dedutivel - I	2 496,56	2 167,10	329,46 D	31 692,46	33 859,56	2 167,10 C
221233	AGS-Adm. e Gestão de Sistemas de Sa	27 799,56	17 964,04	9 835,52 D	285 721,74	303 685,78	17 964,04 C
22123301	Assistência Técnica AGS	20 695,06	17 964,04	2 731,02 D	262 987,34	280 951,38	17 964,04 C
2212330103	Assistência Técnica AGS - IVA Taxa normal	7 867,45	6 829,22	1 038,23 D	100 148,00	106 977,22	6 829,22 C
2212330105	Assistência Técnica AGS - IVA não dedutivel - B	10 428,95	9 052,70	1 376,25 D	132 389,71	141 442,41	9 052,70 C
2212330106	Assistência Técnica AGS - IVA não dedutivel - I	2 398,66	2 082,12	316,54 D	30 449,63	32 531,75	2 082,12 C
22123309	Outros AGS	7 104,50	0,00	7 104,50 D	22 734,40	22 734,40	0,00
2212330903	Outros AGS - IVA Taxa normal	4 960,65	0,00	4 960,65 D	15 874,08	15 874,08	0,00
2212330905	Outros AGS - IVA não dedutivel - Base	1 742,95	0,00	1 742,95 D	5 577,44	5 577,44	0,00
2212330906	Outros AGS - IVA não dedutivel - IVA	400,90	0,00	400,90 D	1 282,88	1 282,88	0,00
	Soma Líquida	**1 079 321,80**	**1 041 414,03**	**37 907,77 D**	**9 492 215,39**	**10 417 207,85**	**924 992,46 C**
23	Pessoal	309 914,00	309 914,00	0,00	2 856 329,91	2 856 329,91	0,00
231	Remunerações a pagar *	305 482,33	305 482,33	0,00	2 835 971,80	2 835 971,80	0,00
2311	Aos órgãos sociais	7 459,36	7 459,36	0,00	61 656,70	61 656,70	0,00
2312	Ao pessoal	298 022,97	298 022,97	0,00	2 774 315,10	2 774 315,10	0,00
238	Outras operações	4 431,67	4 431,67	0,00	20 358,11	20 358,11	0,00
2382	Com o pessoal	4 431,67	4 431,67	0,00	20 358,11	20 358,11	0,00
23821	Com o pessoal (corrente)	4 431,67	4 431,67	0,00	20 358,11	20 358,11	0,00
2382101	Centro Cultura e Desporto	40,00	40,00	0,00	480,00	480,00	0,00
2382103	Descontos Judiciais	430,04	430,04	0,00	1 858,87	1 858,87	0,00
2382104	Penh.Venc./DGI	3 877,47	3 877,47	0,00	16 789,70	16 789,70	0,00
2382105	COFRE	16,10	16,10	0,00	193,20	193,20	0,00
2382106	STAL	51,81	51,81	0,00	811,44	811,44	0,00
2382108	SINTAP	16,25	16,25	0,00	224,90	224,90	0,00
	Soma Líquida	**309 914,00**	**309 914,00**	**0,00**	**2 856 329,91**	**2 856 329,91**	**0,00**
24	Estado e outros entes públicos *	594 141,18	379 525,65	214 615,53 D	4 480 467,08	4 543 530,50	63 063,42 C
241	Imposto sobre o rendimento *	224 288,43	0,00	224 288,43 D	913 091,77	751 455,63	161 636,14 D
2412	Irc - Pagamento por conta	161 037,00	0,00	161 037,00 D	483 111,00	0,00	483 111,00 D
24121	Irc - Pagamento por Conta - normais	154 212,00	0,00	154 212,00 D	462 636,00	0,00	462 636,00 D
24123	Irc - Pag. Adicional por Conta	6 825,00	0,00	6 825,00 D	20 475,00	0,00	20 475,00 D
2414	IRC - Imposto Estimado	63 251,43	0,00	63 251,43 D	63 251,43	384 726,29	321 474,86 C
2416	Irc - a pagar	0,00	0,00	0,00	366 729,34	366 729,34	0,00
242	Retenção de impostos sobre rendimentos *	46 892,63	83 264,78	36 372,15 C	361 981,22	445 246,00	83 264,78 C
2421	Rir-trabalho dependente	45 485,00	81 367,00	35 882,00 C	346 802,00	428 169,00	81 367,00 C
24211	Rir-td-suj.pas.do continente	45 485,00	81 367,00	35 882,00 C	346 802,00	428 169,00	81 367,00 C
2422	Rir-rendimentos profissionais	1 250,50	1 487,65	237,15 C	10 587,81	12 075,46	1 487,65 C
24221	Rir-rp-suj.pas.do continente	1 250,50	1 487,65	237,15 C	10 587,81	12 075,46	1 487,65 C

© PRIMAVERA BSS / Licença de: TAVIRAVERDE - EMPRESA MUNICIPAL DE AMBIENTE EM

Balancete Geral (Período [Dezembro - Dezembro] e Acumulado) - 2020

Valores em EUR

Data Contab. : 31-14-2020

Lançamento: <TODOS>

		Dezembro - Dezembro			Acumulado		
Conta	Descrição	Mov. Débito	Mov. Crédito	Saldo	Mov. Débito	Mov. Crédito	Saldo
2422109	Joaquim Augusto Lucas da Silva	0,00	0,00	0,00	26,35	26,35	0,00
2422113	Rodrigo Ferreira Aires	0,00	0,00	0,00	487,50	487,50	0,00
2422115	Olga Maria Leal Gonçalves Sosa	0,00	562,50	562,50 C	687,50	1 250,00	562,50 C
2422116	Ana Cristina de Matos Martins	152,50	152,50	0,00	1 372,50	1 525,00	152,50 C
2422129	Nuno Miguel Bento Correia	0,00	0,00	0,00	5 357,14	5 357,14	0,00
2422132	Arlete Vitoria Mendonça Barros	108,00	241,50	133,50 C	1 158,00	1 399,50	241,50 C
2422135	José Jorge Silva Sousa Carrilho	0,00	0,00	0,00	100,00	100,00	0,00
2422136	Nelson Miguel Silvestre Correia	0,00	0,00	0,00	172,50	172,50	0,00
2422137	Bruno Filipe Torres Marcos	0,00	0,00	0,00	2,50	2,50	0,00
2422138	Luís Miguel Gonçalves Valente	0,00	0,00	0,00	233,82	233,82	0,00
2422139	Sérgio da Silva Moiteiro da Fonseca	990,00	0,00	990,00 D	990,00	990,00	0,00
2422140	José Francisco Martins	0,00	93,15	93,15 C	0,00	93,15	93,15 C
2422141	Ana Cristina Ribeiro Pereira Loiro	0,00	138,00	138,00 C	0,00	138,00	138,00 C
2422142	Ricardo Prelhaz Fonseca	0,00	300,00	300,00 C	0,00	300,00	300,00 C
2424	Rir-prediais	157,13	157,13	0,00	1 884,68	2 041,81	157,13 C
24241	Rir-prediais de suj.pas.em irs	157,13	157,13	0,00	1 884,68	2 041,81	157,13 C
242411	Rir-pd-irs-suj.pas.do continente	157,13	157,13	0,00	1 884,68	2 041,81	157,13 C
2429	Rir-sobre outros rendimentos	0,00	253,00	253,00 C	2 706,73	2 959,73	253,00 C
2429011	João José Correia do Nascimento	0,00	0,00	0,00	207,12	207,12	0,00
2429117	José Fernando Nascimento Assis	0,00	0,00	0,00	1,15	1,15	0,00
2429163	José Rogério M. Felício	0,00	0,00	0,00	5,52	5,52	0,00
2429347	Vitor Manuel V.B. Neto	0,00	0,00	0,00	1 053,40	1 053,40	0,00
2429447	Pedro Dionísio Neves de Brito	0,00	0,00	0,00	73,03	73,03	0,00
2429869	Ilídio José Gonçalves	0,00	0,00	0,00	509,76	509,76	0,00
2429905	Rui Manuel Ramos Rodrigues	0,00	0,00	0,00	569,25	569,25	0,00
2429918	Leonel Jesus do Carmo	0,00	253,00	253,00 C	287,50	540,50	253,00 C
243	Imposto sobre o valor acrescentado (IVA) *	146 018,56	128 491,81	17 526,75 D	1 773 951,15	1 767 811,78	6 139,37 D
2432	IVA - Dedutível	46 582,10	46 582,10	0,00	442 138,71	442 138,71	0,00
24321	IVA-Ded-Existencias	6 563,55	6 563,55	0,00	103 134,36	103 134,36	0,00
243212	IVA-Ded-Exist - Tx normal -23%	2 489,91	2 489,91	0,00	31 607,76	31 607,76	0,00
2432121	IVA-Ded-Exist-TxNor-Mercado Nac.	2 489,91	2 489,91	0,00	31 607,76	31 607,76	0,00
243215	IVA-Ded-Exist-Taxa Reduzida 6%	4 073,64	4 073,64	0,00	71 515,31	71 515,31	0,00
2432151	IVA-Ded-Exist-TxRed-Mercado Nac.	4 073,64	4 073,64	0,00	71 515,31	71 515,31	0,00
243216	IVA-Ded-Exist-Taxa Intermédia 13%	0,00	0,00	0,00	11,29	11,29	0,00
2432161	IVA-Ded-Exist-TxInt-Mercado Nac.	0,00	0,00	0,00	11,29	11,29	0,00
24322	IVA-Ded-Imobilizado	24 030,28	24 030,28	0,00	189 531,36	189 531,36	0,00
243222	IVA-Ded-Imob.- Taxa normal - 23%	23 365,33	23 365,33	0,00	188 244,07	188 244,07	0,00
2432221	IVA-Ded-Imob.-TxNor.-Mercado Nac.	23 365,33	23 365,33	0,00	188 218,89	188 218,89	0,00
2432222	IVA-Ded-Imob.-TxNor.Mercado Intrac.	0,00	0,00	0,00	25,18	25,18	0,00
243226	IVA-Ded-Imob.- Taxa Intermédia 13%	664,95	664,95	0,00	1 287,29	1 287,29	0,00
2432261	IVA-Ded-Imob.-TxInt.-Mercado Nac.	664,95	664,95	0,00	1 287,29	1 287,29	0,00
24323	IVA-Ded-Outros Bens e Servicos	15 988,27	15 988,27	0,00	149 472,99	149 472,99	0,00
243232	IVA-Ded-OBS - Taxa normal - 23%	15 213,78	15 213,78	0,00	138 386,12	138 386,12	0,00
2432321	IVA-Ded-OBS-TxNor.-Mercado Nac.	15 213,78	15 213,78	0,00	138 386,12	138 386,12	0,00
243234	IVA-Ded-OBS-Reg. Especial - Gasóleo	341,32	341,32	0,00	4 968,78	4 968,78	0,00
2432347	IVA-Ded-OBS-RG.Esp.Gas.TT Ded-23%MN	131,57	131,57	0,00	2 144,30	2 144,30	0,00
2432348	IVA-Ded-OBS-RG.Esp.Gas.-23%MN	209,75	209,75	0,00	2 824,48	2 824,48	0,00
243235	IVA-Ded-OBS-Taxa Reduzida 6%	402,79	402,79	0,00	6 049,76	6 049,76	0,00
2432351	IVA-Ded-OBS-TxRed.-Mercado Nac.	402,79	402,79	0,00	6 049,76	6 049,76	0,00
243236	IVA-Ded-OBS-Taxa Intermédia 13%	30,38	30,38	0,00	68,33	68,33	0,00
2432361	IVA-Ded-OBS-TxInter.-Merc. Nacional	30,38	30,38	0,00	68,33	68,33	0,00
2433	IVA - Liquidado	33 379,99	33 379,99	0,00	461 856,31	461 856,31	0,00
24331	IVA - Liq.- Operacoes Gerais	33 379,99	33 379,99	0,00	461 736,40	461 736,40	0,00
243311	IVA - Liq.-Vendas	7 416,03	7 416,03	0,00	143 747,68	143 747,68	0,00
2433115	IVA-Liq.-Vendas-Taxa Reduzida 6%	7 416,03	7 416,03	0,00	143 747,68	143 747,68	0,00
24331151	IVA-Liq.-Vendas-TxRed.-Mercado Nac.	7 416,03	7 416,03	0,00	143 747,68	143 747,68	0,00
243312	IVA-Liq.-Prestações de Serviços	12 912,67	12 912,67	0,00	180 177,55	180 177,55	0,00
2433122	IVA-Liq.-Pr.Serv-Taxa Normal - 23%	6 370,49	6 370,49	0,00	96 970,71	96 970,71	0,00
24331221	IVA-Liq.-Pr.Serv-TxNor-Mercado Nac.	6 370,49	6 370,49	0,00	96 970,71	96 970,71	0,00
2433125	IVA-Liq.-Pr.Serv.-Taxa Reduzida 6%	6 542,18	6 542,18	0,00	83 206,84	83 206,84	0,00

© PRIMAVERA BSS / Licença de: TAVIRAVERDE - EMPRESA MUNICIPAL DE AMBIENTE EM

Balancete Geral (Período [Dezembro - Dezembro] e Acumulado) - 2020

Valores em EUR

Data Contab. : 31-14-2020

Lançamento: <TODOS>

		Dezembro - Dezembro			Acumulado		
Conta	Descrição	Mov. Débito	Mov. Crédito	Saldo	Mov. Débito	Mov. Crédito	Saldo
24331251	IVA-Liq.-Pr.Serv-TxRed-Mercado Nac.	6 542,18	6 542,18	0,00	83 206,84	83 206,84	0,00
243313	IVA-Liq.-Outros Proveitos	738,19	738,19	0,00	7 847,42	7 847,42	0,00
2433132	IVA-Liq.-Otr.Pr - Taxa Normal - 23%	738,19	738,19	0,00	7 847,42	7 847,42	0,00
24331321	IVA-Liq.-Otr.Prov.-TxNor-Merc. Nac.	24,04	24,04	0,00	463,51	463,51	0,00
24331322	IVA-Liq.Otr.Prov.Tx Nor-Const.Civil	714,15	714,15	0,00	7 383,91	7 383,91	0,00
243314	IVA-Liq.-Vendas Imobilizado	12 313,10	12 313,10	0,00	129 963,75	129 963,75	0,00
2433142	IVA-Liq.-Imob.-Taxa Normal - 23%	12 313,10	12 313,10	0,00	129 963,75	129 963,75	0,00
24331421	IVA-Liq.-Imob.-TxNor.-Mercado Nac.	0,00	0,00	0,00	22,15	22,15	0,00
24331422	IVA-Liq.-Imob.-Constr.Civil-23%	12 313,10	12 313,10	0,00	129 941,60	129 941,60	0,00
24333	Iva Liq.-Trans. Intracomunitária	0,00	0,00	0,00	119,91	119,91	0,00
2433341	Iva Liq.-TIC-Imobilizado	0,00	0,00	0,00	119,91	119,91	0,00
24333412	Iva Liq.-TIC-Imob.-Taxa Normal 23%	0,00	0,00	0,00	119,91	119,91	0,00
2434	IVA - Regularizações	1 913,62	1 913,62	0,00	111 951,10	111 951,10	0,00
24341	IVA-Reg.-Mens./Trim. f/ Empresa	34,00	34,00	0,00	18 838,96	18 838,96	0,00
243412	IVA-REG.-FE.-p/Dev. de Clientes	34,00	34,00	0,00	18 838,96	18 838,96	0,00
2434122	IVA-REG.-FE.-DC-Taxa Normal 23%	11,03	11,03	0,00	18 348,42	18 348,42	0,00
24341221	IVA-REG.-FE.-DC-TxNor-Vendas	0,00	0,00	0,00	18 168,47	18 168,47	0,00
24341222	IVA-REG.-FE.-DC-TxNor-Pr.Serv.	11,03	11,03	0,00	179,95	179,95	0,00
2434125	IVA-REG.-FE.-DC-Taxa Reduzida 6%	22,97	22,97	0,00	490,54	490,54	0,00
24341251	IVA-REG.-FE.-DC-Tx Red-Vendas	22,97	22,97	0,00	490,54	490,54	0,00
24342	IVA-REG.-Mens./Trim. f/Estado	1 879,62	1 879,62	0,00	93 112,14	93 112,14	0,00
243422	IVA-REG-FES-p/Devolução a Fornecedores	115,25	115,25	0,00	19 823,06	19 823,06	0,00
2434222	IVA-REG-FES-DF-Taxa Normal 23%	115,08	115,08	0,00	19 314,50	19 314,50	0,00
24342221	IVA-REG-FES-DF-TxNor-Exist.	0,00	0,00	0,00	66,15	66,15	0,00
24342222	IVA-REG-FES-DF-TxNor-Imob.	0,00	0,00	0,00	18 168,47	18 168,47	0,00
24342223	IVA-REG-FES-DF-TxNor-OBS	115,08	115,08	0,00	1 079,88	1 079,88	0,00
2434225	IVA-REG-FES-DF-Taxa Reduzida 6%	0,17	0,17	0,00	508,56	508,56	0,00
24342253	IVA-REG-FES-DF-TxRed-OBS	0,17	0,17	0,00	508,56	508,56	0,00
243424	IVA-Outras Reg. a Favor do Estado	1 764,37	1 764,37	0,00	73 289,08	73 289,08	0,00
2434242	IVA-OUT-REG-FES-Taxa Normal 23%	1 764,32	1 764,32	0,00	73 277,07	73 277,07	0,00
24342421	IVA-OUT-REG-FES-Artº23 - Afetação Real - Tx N	1 764,32	1 764,32	0,00	73 277,07	73 277,07	0,00
2434245	IVA-OUT-REG-FES-Taxa Reduzida 6%	0,05	0,05	0,00	12,01	12,01	0,00
24342451	IVA-OUT-REG-FES-Artº23 - Afetação Real - Tx F	0,05	0,05	0,00	12,01	12,01	0,00
2435	IVA - Apuramento	46 616,10	46 616,10	0,00	592 953,58	592 953,58	0,00
2436	IVA - A Pagar	6 071,38	0,00	6 071,38 D	125 878,06	131 194,06	5 316,00 C
2437	IVA - A Recuperar	11 455,37	0,00	11 455,37 D	39 173,39	27 718,02	11 455,37 D
245	Contribuições para a Segurança Social	156 770,01	147 597,51	9 172,50 D	1 139 088,01	1 286 662,16	147 574,15 C
2451	Segurança Social	134 383,58	127 609,66	6 773,92 D	968 716,59	1 096 326,16	127 609,57 C
2452	Caixa Geral de Aposentações	19 889,11	18 323,83	1 565,28 D	148 978,29	167 302,11	18 323,82 C
2453	ADSE	1 747,37	875,80	871,57 D	12 715,59	13 591,39	875,80 C
2455	FCT - Fundo de Compensação do Trabalho	693,77	729,17	35,40 C	8 027,41	8 735,07	707,66 C
2456	FGCT - Fundo de Garantia de Compensação do	56,18	59,05	2,87 C	650,13	707,43	57,30 C
248	Outras tributações	20 171,55	20 171,55	0,00	292 354,93	292 354,93	0,00
2481	Taxa de Recursos Hídricos.	20 171,55	20 171,55	0,00	292 354,93	292 354,93	0,00
24811	Águas de Abastecimento	4 620,90	4 620,90	0,00	77 686,93	77 686,93	0,00
2481108	TRH - A.A.	4 620,90	4 620,90	0,00	77 686,93	77 686,93	0,00
248110801	TRH - A.A. - Geral	4 550,86	4 550,86	0,00	76 649,89	76 649,89	0,00
248110802	TRH - A.A. - CMT	70,04	70,04	0,00	1 037,04	1 037,04	0,00
24812	Águas Residuais	1 346,27	1 346,27	0,00	27 306,39	27 306,39	0,00
2481208	TRH - A.R.	1 346,27	1 346,27	0,00	27 306,39	27 306,39	0,00
248120801	TRH - A.R. - Geral	1 328,90	1 328,90	0,00	27 126,75	27 126,75	0,00
248120802	TRH - A.R. - CMT	17,37	17,37	0,00	179,64	179,64	0,00
24813	Resíduos Sólidos Urbanos	14 204,38	14 204,38	0,00	187 361,61	187 361,61	0,00
2481308	TGR - RSU	14 204,38	14 204,38	0,00	187 361,61	187 361,61	0,00
248130801	TGR - RSU - Geral	14 119,71	14 119,71	0,00	186 474,15	186 474,15	0,00
248130802	TGR - RSU - CMT	84,67	84,67	0,00	887,46	887,46	0,00
	Soma Líquida	**594 141,18**	**379 525,65**	**214 615,53 D**	**4 480 467,08**	**4 543 530,50**	**63 063,42 C**
25	Financiamentos obtidos	54 171,05	0,00	54 171,05 D	3 546 456,59	13 519 124,75	9 972 668,16 C
251	Instituições de crédito e sociedades financeira	54 171,05	0,00	54 171,05 D	3 546 456,59	13 519 124,75	9 972 668,16 C

© PRIMAVERA BSS / Licença de: TAVIRAVERDE - EMPRESA MUNICIPAL DE AMBIENTE EM

Balancete Geral (Período [Dezembro - Dezembro] e Acumulado) - 2020

Valores em EUR

Data Contab. : 31-14-2020

Lançamento: <TODOS>

		Dezembro - Dezembro			Acumulado		
Conta	Descrição	Mov. Débito	Mov. Crédito	Saldo	Mov. Débito	Mov. Crédito	Saldo
2511	Empréstimos bancários	53 220,67	0,00	53 220,67 D	3 538 868,15	13 471 094,07	9 932 225,92 C
25111	Empréstimos bancários-mercado nacional	53 220,67	0,00	53 220,67 D	3 538 868,15	13 471 094,07	9 932 225,92 C
251112	Empréstimos bancários m. l. prazo	53 220,67	0,00	53 220,67 D	3 538 868,15	13 471 094,07	9 932 225,92 C
2511121	Emp.Bancários M.L.Prazo- Millennium	39 972,64	0,00	39 972,64 D	474 981,34	3 458 597,87	2 983 616,53 C
2511123	Emp.Bancários M.L.Prazo- Crédito Agrícola	904,20	0,00	904,20 D	10 841,53	107 391,91	96 550,38 C
2511125	Emp.Bancários M.L.Prazo - Novo Banco	0,00	0,00	0,00	906 250,00	906 250,00	0,00
2511127	Emp.Bancários M.L.Prazo - Banco Santander Tı	12 343,83	0,00	12 343,83 D	146 795,28	998 854,29	852 059,01 C
2511128	Emp.Bancários M.L.Prazo - Banco BPI	0,00	0,00	0,00	2 000 000,00	8 000 000,00	6 000 000,00 C
251112801	Emp.Bancários M.L.Prazo - Banco BPI - 580496	0,00	0,00	0,00	2 000 000,00	6 000 000,00	4 000 000,00 C
251112802	Emp.Bancários M.L.Prazo - Banco BPI - 580496	0,00	0,00	0,00	0,00	2 000 000,00	2 000 000,00 C
2513	Locações Financeiras	950,38	0,00	950,38 D	7 588,44	48 030,68	40 442,24 C
25131	Locações Financeiras-mercado nacional	950,38	0,00	950,38 D	7 588,44	48 030,68	40 442,24 C
251312	Locações Financeiras-m.l. prazo	950,38	0,00	950,38 D	7 588,44	48 030,68	40 442,24 C
2513121	Caixa Leasing e Factoring - Locação Financeira	950,38	0,00	950,38 D	7 588,44	48 030,68	40 442,24 C
2513121001	Caixa Leasing e Factoring - Contr.100124398-A	950,38	0,00	950,38 D	7 588,44	48 030,68	40 442,24 C
	Soma Líquida	**54 171,05**	**0,00**	**54 171,05 D**	**3 546 456,59**	**13 519 124,75**	**9 972 668,16 C**
26	Accionistas/sócios	510 000,00	0,00	510 000,00 D	3 000 000,00	3 000 000,00	0,00
264	Resultados atribuídos	510 000,00	0,00	510 000,00 D	3 000 000,00	3 000 000,00	0,00
2641	Entidades públicas	510 000,00	0,00	510 000,00 D	1 530 000,00	1 530 000,00	0,00
264101	Municipio de Tavira	510 000,00	0,00	510 000,00 D	1 530 000,00	1 530 000,00	0,00
2642	Entidades privadas	0,00	0,00	0,00	1 470 000,00	1 470 000,00	0,00
26422	Res.at. - empresa-mãe	0,00	0,00	0,00	1 470 000,00	1 470 000,00	0,00
2642201	AGS-Adm. e Gestão de Sistemas de Salubridac	0,00	0,00	0,00	1 470 000,00	1 470 000,00	0,00
	Soma Líquida	**510 000,00**	**0,00**	**510 000,00 D**	**3 000 000,00**	**3 000 000,00**	**0,00**
27	Outras contas a receber e a pagar	399 519,30	636 433,42	236 914,12 C	2 383 199,99	4 699 051,84	2 315 851,85 C
271	Fornecedores de investimentos *	126 883,97	303 170,60	176 286,63 C	1 177 040,51	1 696 133,27	519 092,76 C
2711	Fornecedores de investimentos - gerais	116 095,96	296 426,13	180 330,17 C	1 030 464,90	1 542 813,19	512 348,29 C
27111	Fornec. de invest. - mercado nacional	116 095,96	296 426,13	180 330,17 C	1 029 943,57	1 542 291,86	512 348,29 C
271111	Fornec. de invest.- c/c	116 095,96	294 793,10	178 697,14 C	1 020 038,13	1 288 388,54	268 350,41 C
2711110007	EDP Distribuição - Energia, S.A	0,00	0,00	0,00	417,10	417,10	0,00
2711110011	João José Correia do Nascimento	0,00	0,00	0,00	4 376,78	4 376,78	0,00
2711110018	Tapel - Artigos de Papelaria e Escritório, Lda	0,00	0,00	0,00	2 199,73	2 199,73	0,00
2711110036	Hubel-Indústria Água,Obras Publicas, S.A.	0,00	0,00	0,00	4 298,11	4 298,11	0,00
2711110058	Sopinal - Fábrica de Equip.Urb. e Metalurgicos,	0,00	0,00	0,00	1 156,20	1 156,20	0,00
2711110061	Algarsilva, Comércio de Equip. Agricolas. Lda	0,00	0,00	0,00	5 176,33	5 176,33	0,00
2711110067	Algarsoft - Informática, Lda	0,00	0,00	0,00	20 627,27	20 627,27	0,00
2711110069	Teleonda - Soc.de Equip. de Informát. e Telec.,	0,00	0,00	0,00	4 706,85	4 706,85	0,00
2711110076	Sociedade de Rolamentos, SDR. SA	0,00	0,00	0,00	3 184,47	3 184,47	0,00
2711110086	Algardata - Sistemas Informáticos,	0,00	0,00	0,00	11 025,72	11 025,72	0,00
2711110096	Berner - Produtos para Montagem e Fixação, L	0,00	0,00	0,00	667,36	667,36	0,00
2711110109	Contenur Portugal, S.A.	12 902,70	0,00	12 902,70 D	12 902,70	12 902,70	0,00
2711110122	RESOPRE - Soc.Revend.de Aparelhos de Precisi	0,00	0,00	0,00	2 118,92	2 118,92	0,00
2711110140	V.M.R. Redes Informáticas,Lda.	0,00	0,00	0,00	8 812,00	8 812,00	0,00
2711110160	Transportes Ambitávi, Lda	0,00	12 726,45	12 726,45 C	0,00	12 726,45	12 726,45 C
2711110201	Vedrol - Vedantes e Rolamentos, Lda	0,00	0,00	0,00	405,90	405,90	0,00
2711110216	Enkrott - Gestão e Tratamento Águas, S.A.	21 817,15	21 817,15	0,00	21 817,15	21 817,15	0,00
2711110233	Sataru-Projectos e Construções,Lda.	0,00	0,00	0,00	22 693,50	22 693,50	0,00
2711110263	Securitas, S.A.	0,00	0,00	0,00	1 967,00	1 967,00	0,00
2711110265	José de Sousa Barra & Filhos, Lda	0,00	0,00	0,00	37 704,41	37 704,41	0,00
2711110269	Joaquim & Fernandes-Electric.Telecom., Lda.	0,00	0,00	0,00	1 075,72	1 075,72	0,00
2711110288	MEO-Serviços de Comunicações e Multimédia,	0,00	0,00	0,00	1 529,90	1 529,90	0,00
2711110313	Tavinfor - Informática, Lda	1 228,40	0,00	1 228,40 D	6 570,54	6 570,54	0,00
2711110339	Rolear.ON - Soluções de Engenharia, S.A.	0,00	0,00	0,00	47 447,28	47 447,28	0,00
2711110340	Ladislau Ribeiro Unip., Lda.	246,00	0,00	246,00 D	246,00	246,00	0,00
2711110347	Vitor Manuel V.B. Neto	0,00	0,00	0,00	2 760,00	2 760,00	0,00
2711110358	Manusystems - Manutenção Sistemas, Lda.	0,00	2 273,04	2 273,04 C	0,00	2 273,04	2 273,04 C
2711110375	Aquasis - Sistemas de Informática,	0,00	50 587,44	50 587,44 C	0,00	50 587,44	50 587,44 C
2711110401	J.J. Brito - Soc.de Construções, Lda.	21 174,45	0,00	21 174,45 D	21 174,45	21 174,45	0,00
2711110402	Ecoserviços, Lda.	0,00	0,00	0,00	922,50	922,50	0,00

© PRIMAVERA BSS / Licença de: TAVIRAVERDE - EMPRESA MUNICIPAL DE AMBIENTE EM

Balancete Geral (Período [Dezembro - Dezembro] e Acumulado) - 2020

Valores em EUR

Data Contab. : 31-14-2020

Lançamento: <TODOS>

		Dezembro - Dezembro				Acumulado		
Conta	Descrição	Mov. Débito	Mov. Crédito	Saldo	Mov. Débito	Mov. Crédito	Saldo	
2711110407	Manuel Antonio & Jorge Almeida, S.A (MAJA)	0,00	0,00	0,00	56 995,28	56 995,28	0,00	
2711110426	EnerMeter - Sistemas de Medição, Lda.	7 134,00	20 885,40	13 751,40 C	60 826,91	81 712,31	20 885,40	C
2711110432	VisualForma - Tecnologias de Informação, S.A.	0,00	118 432,96	118 432,96 C	5 124,96	123 557,92	118 432,96	C
2711110498	Alberto L.P. Rodrigues, Lda.	0,00	0,00	0,00	7 517,76	7 517,76	0,00	
2711110518	Albombas, Lda.	3 864,50	31 118,85	27 254,35 C	22 254,89	53 373,74	31 118,85	C
2711110563	Arménio Viegas, Unipessoal, Lda.	4 990,00	0,00	4 990,00 D	9 806,00	9 806,00	0,00	
2711110608	Worten - Equipamentos para o Lar, S.A.	0,00	0,00	0,00	489,97	489,97	0,00	
2711110654	MANUCINC - Manut. comercialização Equipam	0,00	0,00	0,00	29 335,50	29 335,50	0,00	
2711110688	Tecnilab Portugal, S.A.	0,00	0,00	0,00	1 512,90	1 512,90	0,00	
2711110752	JANZ - Contagem e Gestão de Fluídos, S.A.	466,39	0,00	466,39 D	5 205,39	5 205,39	0,00	
2711110775	Vitor Manuel M. Ferreira dos Santos	4 126,65	0,00	4 126,65 D	5 983,46	5 983,46	0,00	
2711110782	Estúdio D1, Lda.	12 163,16	0,00	12 163,16 D	24 326,32	24 326,32	0,00	
2711110803	Auto Valente, Lda	0,00	0,00	0,00	1 730,00	1 730,00	0,00	
2711110808	Asan Arnaudov, Unipessoal, Lda.	0,00	0,00	0,00	6 325,00	6 325,00	0,00	
2711110821	Barra & Apolo, Lda	16 330,27	3 450,00	12 880,27 D	26 081,57	29 531,57	3 450,00	C
2711110825	HT- Water Management Solutions, Lda	1 680,18	0,00	1 680,18 D	3 672,78	3 672,78	0,00	
2711110831	Wacouche - Gestão e Participação Investiment	0,00	17 414,52	17 414,52 C	276 895,46	294 309,98	17 414,52	C
2711110834	JBPAIR Unipessoal Lda	0,00	0,00	0,00	759,90	759,90	0,00	
2711110839	ECOserviços Group, Lda.	0,00	0,00	0,00	23 370,00	23 370,00	0,00	
2711110841	Ecocompositos, S.A.	0,00	0,00	0,00	6 148,77	6 148,77	0,00	
2711110845	Digitsigma, Lda.	0,00	0,00	0,00	6 939,41	6 939,41	0,00	
2711110847	Sampaio Motores Unipessoal, Lda.	199,00	11 461,75	11 262,75 C	4 775,69	16 237,44	11 461,75	C
2711110850	Isofibras - Plasticos Reforçados, Lda	0,00	0,00	0,00	19 311,00	19 311,00	0,00	
2711110851	Conjuntindex Construções Lda	0,00	0,00	0,00	7 000,00	7 000,00	0,00	
2711110856	Vidal & Trindade, Lda.	0,00	0,00	0,00	3 261,30	3 261,30	0,00	
2711110857	Waterfix Unipessoal, Lda.	0,00	0,00	0,00	23 837,40	23 837,40	0,00	
2711110861	Fátima Pereira & Jorge do Carmo, Lda.	0,00	0,00	0,00	18 520,00	18 520,00	0,00	
2711110863	Nuno Clima, Lda.	0,00	0,00	0,00	8 183,19	8 183,19	0,00	
2711110875	Itron - Sistemas de Medição, Lda	0,00	0,00	0,00	1 203,37	1 203,37	0,00	
2711110877	2L - Automação e Controlo, Lda.	0,00	0,00	0,00	4 054,06	4 054,06	0,00	
2711110879	HIDROMAG - Soluções Hidráulicas, Unipessoal	0,00	0,00	0,00	4 460,80	4 460,80	0,00	
2711110880	Leonel Felício, Unipessoal, Lda.	0,00	0,00	0,00	485,00	485,00	0,00	
2711110885	Toyota Caetano Portugal, SA	0,00	0,00	0,00	17 527,50	17 527,50	0,00	
2711110886	Gradualpotencial, Lda	0,00	0,00	0,00	7 072,40	7 072,40	0,00	
2711110893	Duobuild Construções Lda	0,00	0,00	0,00	6 368,29	6 368,29	0,00	
2711110897	Prisma Espontâneo - Mobiliário de Escritório L	0,00	0,00	0,00	30 134,74	30 134,74	0,00	
2711110899	Caixa Leasing e Factoring, SA	983,02	983,02	0,00	7 864,16	7 864,16	0,00	
2711110905	Rui Manuel Ramos Rodrigues	0,00	0,00	0,00	9 900,00	9 900,00	0,00	
2711110909	Fnac Portugal - ACDLDMPT, Lda	0,00	0,00	0,00	5 819,83	5 819,83	0,00	
2711110911	Equipleva-Equipamentos Elevação e Transport	0,00	0,00	0,00	1 906,50	1 906,50	0,00	
2711110915	Solyestor - Unipessoal, Lda.	3 370,69	223,12	3 147,57 D	4 944,48	4 944,48	0,00	
2711110920	Emanuel Rodrigues Martins Unipessoal, Lda.	0,00	0,00	0,00	500,00	500,00	0,00	
2711110928	Caseking Portugal Unipessoal, Lda (Globaldata	0,00	0,00	0,00	202,90	202,90	0,00	
2711110932	Alfatubo - Empresa de Plásticos Técnicos, Lda	3 419,40	3 419,40	0,00	3 419,40	3 419,40	0,00	
271112	Fornec. de Invest. - Retenções	0,00	1 633,03	1 633,03 C	9 905,44	253 903,32	243 997,88	C
271112073	Consdep, S.A.	0,00	0,00	0,00	0,00	4 001,71	4 001,71	C
271112079	Guerreiro e Riscado, Lda	0,00	0,00	0,00	0,00	3 496,12	3 496,12	C
271112150	Infrasul, Lda	0,00	0,00	0,00	0,00	15 859,27	15 859,27	C
271112252	TNL	0,00	0,00	0,00	0,00	1 370,62	1 370,62	C
271112265	José de Sousa Barra & Filhos, Lda	0,00	0,00	0,00	5 833,65	12 082,41	6 248,76	C
271112301	Hidralgar, S.A.	0,00	0,00	0,00	2 234,60	3 249,62	1 015,02	C
271112339	Rolear.ON - Soluções de Engenharia, S.A.	0,00	0,00	0,00	0,00	16 865,30	16 865,30	C
271112351	Redecor, S.A.	0,00	0,00	0,00	0,00	12 775,24	12 775,24	C
271112388	Aquino Construções,S.A.	0,00	0,00	0,00	1 837,19	1 837,19	0,00	
271112389	Hidromecanelectrica, Lda.	0,00	0,00	0,00	0,00	9 537,65	9 537,65	C
271112400	Miniterras, Lda.	0,00	0,00	0,00	0,00	1 619,90	1 619,90	C
271112401	J.J. Brito, Lda.	0,00	0,00	0,00	0,00	69 400,17	69 400,17	C
271112407	Manuel Antonio & Jorge Almeida, S.A (MAJA)	0,00	0,00	0,00	0,00	69 801,87	69 801,87	C
271112497	Toupeira Verde- Perfurações Horizont.Dirigida	0,00	0,00	0,00	0,00	1 773,00	1 773,00	C
271112523	Basrio - Metalomecânica e Equip. Rodoviários,	0,00	0,00	0,00	0,00	2 455,00	2 455,00	C

© PRIMAVERA BSS / Licença de: TAVIRAVERDE - EMPRESA MUNICIPAL DE AMBIENTE EM

Balancete Geral (Período [Dezembro - Dezembro] e Acumulado) - 2020

Valores em EUR

Data Contab. : 31-14-2020

Lançamento: <TODOS>

		Dezembro - Dezembro				Acumulado			
Conta	Descrição	Mov. Débito	Mov. Crédito	Saldo		Mov. Débito	Mov. Crédito	Saldo	
271112639	Guerreiro Valente, Unipessoal,Lda.	0,00	0,00	0,00		0,00	986,00	986,00	C
271112779	Cordivias Engenharia, Lda.	0,00	0,00	0,00		0,00	25 159,22	25 159,22	C
271112821	Barra & Apolo, Lda	0,00	1 633,03	1 633,03	C	0,00	1 633,03	1 633,03	C
27112	Fornec. de invest.- c/g - mercado intracomunit	0,00	0,00	0,00		521,33	521,33	0,00	
271121	Fornec. de invest.- c/g - c/c	0,00	0,00	0,00		521,33	521,33	0,00	
2711210801	Onedirect Comunicaciones SL	0,00	0,00	0,00		521,33	521,33	0,00	
2714	Fornec. de Invest. - Empresas mãe	10 788,01	6 744,47	4 043,54	D	146 575,61	153 320,08	6 744,47	C
27141	Fornec. de Invest. - Empr.mãe - mercado nacio	10 788,01	6 744,47	4 043,54	D	146 575,61	153 320,08	6 744,47	C
271411	Fornec. de Invest. - Empr.mãe - c/c	10 788,01	6 744,47	4 043,54	D	146 575,61	153 320,08	6 744,47	C
2714112003	AGS-Adm. e Gestão de Sistemas de Salubridac	10 788,01	6 744,47	4 043,54	D	146 575,61	153 320,08	6 744,47	C
272	Devedores e credores por acréscimos *	263 694,03	325 409,63	61 715,60	C	1 092 314,05	1 904 971,79	812 657,74	C
2722	Credores por acréscimos de gastos	263 694,03	325 409,63	61 715,60	C	1 092 314,05	1 904 971,79	812 657,74	C
27222	Remunerações a liquidar	263 694,03	325 409,63	61 715,60	C	1 092 314,05	1 904 971,79	812 657,74	C
278	Outros devedores e credores	8 941,30	7 853,19	1 088,11	D	113 845,43	1 097 946,78	984 101,35	C
2781	Devedores diversos	0,00	1 715,36	1 715,36	C	45 323,97	18 242,73	27 081,24	D
27811	Deved.Diver-Cauções/Garantias Prest./Subsídi	0,00	1 715,36	1 715,36	C	42 814,59	17 987,73	24 826,86	D
2781101	CCDR Algarve - Licenças Utilização	0,00	0,00	0,00		9 525,00	0,00	9 525,00	D
2781102	Estradas de Portugal/Infraestruturas de Portug	0,00	0,00	0,00		11 407,00	1 932,00	9 475,00	D
2781106	Agência Portuguesa do Ambiente	0,00	0,00	0,00		1 000,00	0,00	1 000,00	D
2781109	Municipio de Tavira-Concessão Lojas nº 2 e 3 M	0,00	0,00	0,00		1 792,00	0,00	1 792,00	D
2781110	IEFP - Instituto Emprego e Formação Profissior	0,00	1 715,36	1 715,36	C	19 090,59	16 055,73	3 034,86	D
27812	Deved.Diver-Despesas p/conta process.Injunçã	0,00	0,00	0,00		2 295,00	255,00	2 040,00	D
27812002	António M.C.Maria Pereira-Proc:	0,00	0,00	0,00		102,00	0,00	102,00	D
27812003	Valter Portos Dias Silva-Proc:	0,00	0,00	0,00		51,00	0,00	51,00	D
27812004	Agrolife-Serviços Agricultura-Proc:	0,00	0,00	0,00		51,00	0,00	51,00	D
27812008	Algardesign, Lda-Proc:	0,00	0,00	0,00		51,00	0,00	51,00	D
27812010	Abilio Pereira e Ana Pereira-Proc:	0,00	0,00	0,00		204,00	0,00	204,00	D
27812011	Alberto dos Santos-Proc:	0,00	0,00	0,00		102,00	0,00	102,00	D
27812015	Martins, Filhos (sucessores), Lda-Proc:	0,00	0,00	0,00		306,00	0,00	306,00	D
27812017	Custodia Lucilia V. Viegas Romão-Proc:45804/:	0,00	0,00	0,00		102,00	0,00	102,00	D
27812018	Maria Estrela Viegas Baptista-Proc:	0,00	0,00	0,00		51,00	0,00	51,00	D
27812020	Génio dos Petiscos, Unipessoal,Lda-Proc:	0,00	0,00	0,00		51,00	0,00	51,00	D
27812021	António Manuel Gonçalves-Proc:	0,00	0,00	0,00		51,00	0,00	51,00	D
27812022	Maria da Estrela Pereira-Proc:	0,00	0,00	0,00		51,00	0,00	51,00	D
27812023	Fábio José Rosinha Costa-Proc:	0,00	0,00	0,00		51,00	0,00	51,00	D
27812026	William James Mcgrory-Proc:	0,00	0,00	0,00		51,00	0,00	51,00	D
27812028	David George Adams-Proc:	0,00	0,00	0,00		51,00	0,00	51,00	D
27812030	João Pedro G. Palma Neto-Proc:	0,00	0,00	0,00		51,00	0,00	51,00	D
27812032	Leslie Patricia Cornell-Proc:	0,00	0,00	0,00		51,00	0,00	51,00	D
27812033	Sandra Mª Costa Justo M. Borges-Proc:	0,00	0,00	0,00		51,00	0,00	51,00	D
27812034	Rosa Busatori Cabezas-Proc:	0,00	0,00	0,00		51,00	0,00	51,00	D
27812035	Michael Gerard Kelly-Proc:	0,00	0,00	0,00		51,00	0,00	51,00	D
27812036	Fernanda Mª F.Marçal Rodrigues-Proc:	0,00	0,00	0,00		51,00	51,00	0,00	
27812037	Luisa Maria Pacheco - Proc:	0,00	0,00	0,00		51,00	0,00	51,00	D
27812038	Manuel Jacinto Pereira - Proc:1908120/20.4YII	0,00	0,00	0,00		153,00	0,00	153,00	D
27812039	Gennady Smirnov - Proc:	0,00	0,00	0,00		51,00	0,00	51,00	D
27812040	Luis Miguel Fernandes Pereira - Proc:	0,00	0,00	0,00		102,00	0,00	102,00	D
27812041	Ana Paula Pereira Vieira - Proc:	0,00	0,00	0,00		51,00	51,00	0,00	
27812042	Mª Filomena Pereira Duarte A. Silva Carvalho -	0,00	0,00	0,00		51,00	51,00	0,00	
27812043	Mª Eugénia Gago de Jesus Ventura - Proc:	0,00	0,00	0,00		51,00	0,00	51,00	D
27812044	Mª Celeste Henrique Gago - Proc:	0,00	0,00	0,00		51,00	51,00	0,00	
27812045	James Duncan Ward - Proc:	0,00	0,00	0,00		51,00	0,00	51,00	D
27812046	Thomas William Michael Turner - Proc:	0,00	0,00	0,00		51,00	51,00	0,00	
27813	Deved.Diver-Adiantamentos p/conta Escritura	0,00	0,00	0,00		214,38	0,00	214,38	D
27813001	Mariana Serafina (Reservatório Mealha)	0,00	0,00	0,00		214,38	0,00	214,38	D
2782	Credores diversos	8 941,30	6 137,83	2 803,47	D	68 521,46	1 079 704,05	1 011 182,59	C
27821	Consultores, Assessores e Interm.	7 405,33	6 137,83	1 267,50	D	51 862,14	51 862,14	0,00	
2782109	Joaquim Augusto Lucas da Silva	0,00	0,00	0,00		51,85	51,85	0,00	
2782113	Rodrigo Ferreira Aires	0,00	0,00	0,00		1 911,00	1 911,00	0,00	
2782115	Olga Maria Leal Gonçalves Sosa	2 767,50	2 767,50	0,00		6 150,00	6 150,00	0,00	

© PRIMAVERA BSS / Licença de: TAVIRAVERDE - EMPRESA MUNICIPAL DE AMBIENTE EM

Balancete Geral (Período [Dezembro - Dezembro] e Acumulado) - 2020

Valores em EUR

Data Contab. : 31-14-2020

Lançamento: <TODOS>

		Dezembro - Dezembro				Acumulado	
Conta	Descrição	Mov. Débito	Mov. Crédito	Saldo	Mov. Débito	Mov. Crédito	Saldo
2782115002	Processo 65/10.7BELLE - Recurso - Águas Algar	2 767,50	2 767,50	0,00	5 535,00	5 535,00	0,00
2782115003	Processo 126/14.3 BELLE - Águas Algarve	0,00	0,00	0,00	615,00	615,00	0,00
2782116	Ana Cristina de Matos Martins	915,00	457,50	457,50 D	2 745,00	2 745,00	0,00
2782124	António Manuel Soares Duarte	471,37	471,37	0,00	5 656,44	5 656,44	0,00
2782129	Nuno Miguel Bento Correia	0,00	0,00	0,00	21 000,00	21 000,00	0,00
2782132	Arlete Vitoria Mendonça Barros	724,50	724,50	0,00	3 748,50	3 748,50	0,00
2782135	José Jorge Silva Sousa Carrilho	0,00	0,00	0,00	300,00	300,00	0,00
2782136	Nelson Miguel Silvestre Correia	0,00	0,00	0,00	1 500,00	1 500,00	0,00
2782137	Bruno Filipe Torres Marcos	0,00	0,00	0,00	9,80	9,80	0,00
2782138	Luís Miguel Gonçalves Valente	0,00	0,00	0,00	2 381,79	2 381,79	0,00
2782139	Sérgio da Silva Moiteiro da Fonseca	0,00	0,00	0,00	3 880,80	3 880,80	0,00
2782140	José Francisco Martins	1 986,00	0,00	1 986,00 D	1 986,00	810,00	1 176,00 D
2782141	Ana Cristina Ribeiro Pereira Loiro	540,96	540,96	0,00	540,96	540,96	0,00
2782142	Ricardo Prelhaz Fonseca	0,00	1 176,00	1 176,00 C	0,00	1 176,00	1 176,00 C
27822	Ajustamentos em Subsidios	1 535,97	0,00	1 535,97 D	16 659,32	1 027 841,91	1 011 182,59 C
2782201	ProAlgarve CCDR	112,02	0,00	112,02 D	1 344,24	47 213,98	45 869,74 C
2782202	POVT-Programa Operacional Valorização Terri	1 099,30	0,00	1 099,30 D	13 191,60	685 535,90	672 344,30 C
2782203	POSEUR-Prog.Operacional Sustent.Eficiência u	288,54	0,00	288,54 D	1 774,01	285 767,22	283 993,21 C
2782204	POSEUR PGPE - FC-1274	36,11	0,00	36,11 D	349,47	9 324,81	8 975,34 C
	Soma Líquida	**399 519,30**	**636 433,42**	**236 914,12 C**	**2 383 199,99**	**4 699 051,84**	**2 315 851,85 C**
28	Diferimentos *	278 576,49	33 255,93	245 320,56 D	747 733,52	430 600,86	317 132,66 D
281	Gastos a reconhecer	276 861,13	33 255,93	243 605,20 D	731 677,79	411 510,27	320 167,52 D
2811	Seguros	268 027,22	24 125,73	243 901,49 D	537 587,48	270 348,79	267 238,69 D
281101	Seguros Acidentes Trabalho	113 559,90	8 540,86	105 019,04 D	218 469,61	104 999,86	113 469,75 D
281103	Seguro Saúde Allianz	124 693,32	10 342,55	114 350,77 D	252 680,34	127 987,02	124 693,32 D
281104	Seguros Ramo Automóvel	12 779,61	871,06	11 908,55 D	25 216,13	12 302,54	12 913,59 D
281105	Seguros Responsabilidade Civil	16 994,39	3 743,05	13 251,34 D	31 341,72	16 993,49	14 348,23 D
281106	Seguros Multi - Riscos	0,00	628,21	628,21 C	9 879,68	8 065,88	1 813,80 D
2812	Manutenção e Assistência	4 718,90	4 301,60	417,30 D	96 924,43	79 204,88	17 719,55 D
281201	Contratos manutenção Software	0,00	0,00	0,00	40 113,45	22 811,20	17 302,25 D
281209	Outros - Faturas não válidas	4 718,90	4 301,60	417,30 D	56 810,98	56 393,68	417,30 D
2813	Stocks - EPIs / Fardas / Economato	2 615,86	4 828,60	2 212,74 C	90 306,29	61 211,52	29 094,77 D
281301	EPIs	2 237,29	2 044,23	193,06 D	40 481,84	30 723,78	9 758,06 D
28130103	EPIs - IVA Taxa normal	2 237,29	2 044,23	193,06 D	40 481,84	30 723,78	9 758,06 D
281302	Fardas	28,46	1 371,01	1 342,55 C	29 157,96	15 865,98	13 291,98 D
28130203	Fardas - IVA Taxa normal	28,46	1 371,01	1 342,55 C	28 673,94	15 707,28	12 966,66 D
28130205	Fardas - IVA ñ dedutivel - Base	0,00	0,00	0,00	484,02	158,70	325,32 D
281312	Economato	6,59	826,11	819,52 C	11 372,03	5 821,30	5 550,73 D
28131203	Economato - IVA Taxa normal	6,59	826,11	819,52 C	11 027,19	5 821,30	5 205,89 D
28131205	Economato - IVA ñ dedutivel - Base	0,00	0,00	0,00	344,84	0,00	344,84 D
281313	Ferramentas	343,51	582,50	238,99 C	7 836,17	7 662,39	173,78 D
28131303	Ferramentas - IVA Taxa normal	343,51	582,50	238,99 C	4 493,31	4 399,37	93,94 D
28131305	Ferramentas - IVA ñ dedutivel - Base	0,00	0,00	0,00	3 342,86	3 263,02	79,84 D
281314	Caixas e Produtos de primeiros Socorros	0,01	4,75	4,74 C	1 458,29	1 138,07	320,22 D
28131403	Caixas e Produtos de primeiros Socorros - IVA	0,01	4,75	4,74 C	1 458,29	1 138,07	320,22 D
2814	Outros gastos a reconhecer	1 499,15	0,00	1 499,15 D	6 859,59	745,08	6 114,51 D
281401	Genoveva Chaves - Renda Terreno EEAA Bodeg	0,00	0,00	0,00	4 446,66	153,34	4 293,32 D
281409	Outros	1 499,15	0,00	1 499,15 D	2 412,93	591,74	1 821,19 D
282	Rendimentos a reconhecer	1 715,36	0,00	1 715,36 D	16 055,73	19 090,59	3 034,86 C
2824	Subsídios á Exploração	1 715,36	0,00	1 715,36 D	16 055,73	19 090,59	3 034,86 C
282403	Subs.á Exploração- IEFP	1 715,36	0,00	1 715,36 D	16 055,73	19 090,59	3 034,86 C
	Soma Líquida	**278 576,49**	**33 255,93**	**245 320,56 D**	**747 733,52**	**430 600,86**	**317 132,66 D**
29	Provisões *	0,00	0,00	0,00	0,00	1 371 006,50	1 371 006,50 C
293	Processos judiciais em curso	0,00	0,00	0,00	0,00	1 371 006,50	1 371 006,50 C
29305	Processo nº 65/10.7BELLE (Águas do Algarve)	0,00	0,00	0,00	0,00	1 332 205,03	1 332 205,03 C
29309	Processo nº 126/14.2BELLE (Águas do Algarve)	0,00	0,00	0,00	0,00	38 801,47	38 801,47 C
	Soma Líquida	**0,00**	**0,00**	**0,00**	**0,00**	**1 371 006,50**	**1 371 006,50 C**
31	Compras	79 795,81	79 795,81	0,00	1 283 478,37	1 283 478,37	0,00

© PRIMAVERA BSS / Licença de: TAVIRAVERDE - EMPRESA MUNICIPAL DE AMBIENTE EM

Balancete Geral (Período [Dezembro - Dezembro] e Acumulado) - 2020

Valores em EUR

Data Contab. : 31-14-2020

Lançamento: <TODOS>

		Dezembro - Dezembro			Acumulado		
Conta	Descrição	Mov. Débito	Mov. Crédito	Saldo	Mov. Débito	Mov. Crédito	Saldo
311	Mercadorias	67 894,02	67 894,02	0,00	1 119 518,95	1 119 518,95	0,00
3111	Compras-merc-mercado nacional	67 894,02	67 894,02	0,00	1 119 518,95	1 119 518,95	0,00
311101	Compras-Agua Abastecimento	67 894,02	67 894,02	0,00	1 119 518,95	1 119 518,95	0,00
31110101	Compras-Agua Abastecimento - AdA	67 264,91	67 264,91	0,00	1 111 363,42	1 111 363,42	0,00
31110102	Compras-Agua Abastecimento - AdVRSA	629,11	629,11	0,00	8 155,53	8 155,53	0,00
312	Matérias-primas, subsidiárias e de consumo	11 901,79	11 901,79	0,00	163 671,82	163 671,82	0,00
3124	Compras-materiais diversos	11 901,79	11 901,79	0,00	163 671,82	163 671,82	0,00
31241	Compras-mat.div.-mercado nacional	11 901,79	11 901,79	0,00	163 671,82	163 671,82	0,00
312411	Compras - Mat.Div. - IVA dedutivel	10 825,56	10 825,56	0,00	138 659,26	138 659,26	0,00
31241101	Compras - Mat. Div.- IVA dedutivel - Stock Ger	8 239,86	8 239,86	0,00	81 177,75	81 177,75	0,00
31241102	Compras - Mat. Div.- IVA dedutivel - Consumiv	434,00	434,00	0,00	18 353,80	18 353,80	0,00
31241103	Compras - Mat. Div.- IVA dedutivel - Consumiv	303,96	303,96	0,00	5 455,29	5 455,29	0,00
31241104	Compras - Mat. Div.- IVA dedutivel - Reagentes	228,00	228,00	0,00	1 108,16	1 108,16	0,00
31241105	Compras - Mat. Div.- IVA dedutivel - Tampas	0,00	0,00	0,00	4 379,43	4 379,43	0,00
31241106	Compras - Mat. Div.- IVA dedutivel - Acessório	1 342,00	1 342,00	0,00	6 600,05	6 600,05	0,00
31241107	Compras - Mat. Div.- IVA dedutivel - Sacos Plás	0,00	0,00	0,00	19 503,45	19 503,45	0,00
31241108	Compras - Mat. Div.- IVA dedutivel - Stock de E	0,00	0,00	0,00	417,94	417,94	0,00
31241110	Compras - Mat. Div.- IVA dedutivel - Torneiras/	277,74	277,74	0,00	1 569,89	1 569,89	0,00
31241111	Compras - Mat. Div.- IVA dedutivel - Taras/Vas	0,00	0,00	0,00	93,50	93,50	0,00
312412	Compras - Mat.Div. - IVA não dedutivel	1 076,23	1 076,23	0,00	25 012,56	25 012,56	0,00
31241212	Compras - Mat.Div. - IVA não dedutivel - Jardir	66,82	66,82	0,00	10 968,90	10 968,90	0,00
31241214	Compras - Mat.Div. - IVA não dedutivel - Recol	945,56	945,56	0,00	10 121,57	10 121,57	0,00
31241215	Compras - Mat.Div. - IVA não dedutivel - Limpe	63,85	63,85	0,00	3 922,09	3 922,09	0,00
317	Devoluções de compras	0,00	0,00	0,00	287,60	287,60	0,00
3172	Devoluções-mat-primas,subs.,cons.	0,00	0,00	0,00	287,60	287,60	0,00
31724	Devoluções-Materiais Diversos	0,00	0,00	0,00	287,60	287,60	0,00
317241	Devoluções-Materiais Diversos-Mercado Nac.	0,00	0,00	0,00	287,60	287,60	0,00
3172411	Devoluções-Materiais Diversos-Mercado Nac.	0,00	0,00	0,00	287,60	287,60	0,00
317241101	Devoluções-Mat.Div.- IVA Regularizado - Stock	0,00	0,00	0,00	112,74	112,74	0,00
317241102	Devoluções-Mat.Div.- IVA Regularizado - Higie	0,00	0,00	0,00	174,35	174,35	0,00
317241103	Devoluções-Mat.Div.- IVA Regularizado - Oficir	0,00	0,00	0,00	0,51	0,51	0,00
	Soma Líquida	**79 795,81**	**79 795,81**	**0,00**	**1 283 478,37**	**1 283 478,37**	**0,00**
32	Mercadorias	67 894,02	67 894,02	0,00	1 126 711,95	1 126 711,95	0,00
321	Mercadorias - existências	67 894,02	67 894,02	0,00	1 126 711,95	1 126 711,95	0,00
32101	Mercadorias - Agua	67 894,02	67 894,02	0,00	1 126 591,95	1 126 591,95	0,00
3210101	Mercadorias - Agua - AdA	67 264,91	67 264,91	0,00	1 118 436,42	1 118 436,42	0,00
3210102	Mercadorias - Agua - AdVRSA	629,11	629,11	0,00	8 155,53	8 155,53	0,00
32109	Mercadorias - Marcos p/contadores	0,00	0,00	0,00	120,00	120,00	0,00
	Soma Líquida	**67 894,02**	**67 894,02**	**0,00**	**1 126 711,95**	**1 126 711,95**	**0,00**
33	Matérias-primas, subsidiárias e de consumo	20 417,68	20 567,81	150,13 C	414 671,36	261 600,40	153 070,96 D
334	Materiais diversos	20 417,68	20 567,81	150,13 C	414 671,36	261 600,40	153 070,96 D
3342	Materiais diversos - cevc	20 417,68	20 567,81	150,13 C	414 671,36	261 600,40	153 070,96 D
33421	Materiais diversos - cevc (IVA dedutivel)	12 995,32	13 456,94	461,62 C	303 111,00	155 144,71	147 966,29 D
3342101	Materiais diversos - Stock Geral - cevc (IVA dec	9 833,20	9 282,75	550,45 D	196 051,55	99 919,46	96 132,09 D
3342102	Materiais diversos-Consumiv. Higiene Limpeza	465,01	968,47	503,46 C	20 127,17	17 841,53	2 285,64 D
3342103	Materiais diversos - Consumiveis Oficina - cevc	312,07	368,84	56,77 C	7 620,33	7 419,23	201,10 D
3342104	Materiais diversos - Reagentes - cevc (IVA ded	228,00	108,00	120,00 D	1 224,46	1 104,46	120,00 D
3342105	Materiais diversos - Tampas - cevc (IVA deduti	0,00	133,99	133,99 C	9 105,06	4 853,25	4 251,81 D
3342106	Materiais diversos - Acessórios p/Contadores -	1 518,06	1 773,97	255,91 C	11 310,07	6 968,63	4 341,44 D
3342107	Materiais diversos - Sacos Plástico - cevc (IVA c	0,00	807,39	807,39 C	19 503,47	12 052,56	7 450,91 D
3342108	Materiais diversos - Stock de Emergência - cev	355,71	0,01	355,70 D	27 700,25	3 367,31	24 332,94 D
3342110	Materiais diversos-Torneiras/válvul Segurança	283,27	13,52	269,75 D	10 146,77	1 509,87	8 636,90 D
3342111	Materiais diversos - Taras/Vasilhame - cevc (IV	0,00	0,00	0,00	321,87	108,41	213,46 D
33422	Materiais diversos - cevc (IVA não dedutivel)	7 422,36	7 110,87	311,49 D	111 560,36	106 455,69	5 104,67 D
3342212	Materiais diversos - Jardins - cevc (IVA não dec	2 808,30	2 701,70	106,60 D	34 512,20	31 226,39	3 285,81 D
3342213	Materiais diversos - Praias - cevc (IVA não dedu	18,88	18,88	0,00	6 166,27	6 166,27	0,00
3342214	Materiais diversos - Recolha - cevc (IVA não de	2 530,82	2 026,52	504,30 D	35 060,38	33 799,63	1 260,75 D
3342215	Materiais diversos - Limpeza - cevc (IVA não de	543,02	842,43	299,41 C	12 889,19	12 331,08	558,11 D
3342216	Materiais diversos - Saneamento - cevc (IVA nã	1 521,34	1 521,34	0,00	22 932,32	22 932,32	0,00

© PRIMAVERA BSS / Licença de: TAVIRAVERDE - EMPRESA MUNICIPAL DE AMBIENTE EM

Balancete Geral (Período [Dezembro - Dezembro] e Acumulado) - 2020

Valores em EUR

Data Contab. : 31-14-2020

Lançamento: <TODOS>

		Dezembro - Dezembro			Acumulado		
Conta	Descrição	Mov. Débito	Mov. Crédito	Saldo	Mov. Débito	Mov. Crédito	Saldo
	Soma Líquida	**20 417,68**	**20 567,81**	**150,13 C**	**414 671,36**	**261 600,40**	**153 070,96 D**
38	Reclassificação e regularização de inventários	11 327,31	11 333,83	6,52 C	184 867,27	184 867,27	0,00
382	Mercadorias	11 327,31	11 327,31	0,00	184 851,90	184 851,90	0,00
3821	Perdas Água	11 327,31	11 327,31	0,00	184 851,90	184 851,90	0,00
383	Matérias-primas, subsidiárias e de consumo	0,00	6,52	6,52 C	15,37	15,37	0,00
38304	Regularização Inventários - Mat. Diversos cevc	0,00	6,52	6,52 C	15,37	15,37	0,00
	Soma Líquida	**11 327,31**	**11 333,83**	**6,52 C**	**184 867,27**	**184 867,27**	**0,00**
41	Investimentos financeiros *	731,27	2,10	729,17 D	24 481,91	719,40	23 762,51 D
415	Outros investimentos financeiros	731,27	2,10	729,17 D	24 481,91	719,40	23 762,51 D
4151	Detidos até à maturidade	0,00	0,00	0,00	500,00	0,00	500,00 D
41511	CCAM-Crédito Agricola	0,00	0,00	0,00	500,00	0,00	500,00 D
4158	Outros	731,27	2,10	729,17 D	23 981,91	719,40	23 262,51 D
41582	Fundos	731,27	2,10	729,17 D	23 981,91	719,40	23 262,51 D
415821	FCT - Fundo de Compensação do Trabalho	731,27	2,10	729,17 D	23 981,91	719,40	23 262,51 D
4158210018	Ricardo Jorge Martins Pires	0,00	0,00	0,00	30,90	0,00	30,90 D
4158210088	Patrícia Isabel Pereira Leal	7,51	0,00	7,51 D	288,17	0,00	288,17 D
4158210153	Carla Alexandra Cavaco Teixeira	8,69	0,00	8,69 D	455,01	0,00	455,01 D
4158210207	Sandro Francisco Dias Martins	6,18	0,00	6,18 D	243,88	0,00	243,88 D
4158210230	Antonio Jorge Silva Cavaquinho	6,18	0,00	6,18 D	363,65	0,00	363,65 D
4158210234	Miguel Ângelo Costa Gonçalves	8,38	0,00	8,38 D	497,83	0,00	497,83 D
4158210238	Nelson Miguel Conceição Machado	0,00	0,00	0,00	2,03	2,03	0,00
4158210242	Joana Filipa Capelo Bateira	8,69	0,00	8,69 D	500,02	0,00	500,02 D
4158210243	Helena Mateus Neto	8,69	0,00	8,69 D	566,74	0,00	566,74 D
4158210244	Cláudia Manuela Rodrigues Pereira	11,35	0,00	11,35 D	537,94	0,00	537,94 D
4158210245	Gilberto João Arrais Cabrita	6,65	0,00	6,65 D	369,29	0,00	369,29 D
4158210246	Hugo Miguel Andorinha de Jesus	6,65	0,00	6,65 D	369,29	0,00	369,29 D
4158210247	Florentino dos Reis Simão	6,18	0,00	6,18 D	355,44	0,00	355,44 D
4158210248	José Orlando Fernandes Palma	6,65	0,00	6,65 D	357,83	0,00	357,83 D
4158210250	João Alberto dos Santos Lopes	6,18	0,00	6,18 D	363,65	0,00	363,65 D
4158210251	Ana Isabel Gago Jesus	6,18	0,00	6,18 D	363,65	0,00	363,65 D
4158210252	João Luís Pires Marques	6,18	0,00	6,18 D	265,44	0,00	265,44 D
4158210253	Hélder Manuel Mestre Palma Viegas	6,18	0,00	6,18 D	265,44	0,00	265,44 D
4158210256	Vítor Manuel Inácio Cavaco	6,18	0,00	6,18 D	355,44	0,00	355,44 D
4158210261	Bruno Miguel Leite da Conceição	7,70	0,00	7,70 D	381,89	0,00	381,89 D
4158210262	Adelaide Maria Pereira Martins	6,18	0,00	6,18 D	294,11	0,00	294,11 D
4158210263	José Manuel Pereira Gonçalves	6,18	0,00	6,18 D	142,27	0,00	142,27 D
4158210265	Maria Cristina Pires Costa	13,88	0,00	13,88 D	692,24	0,00	692,24 D
4158210267	Orlando Carlos do Carmo B. Ferreira	6,18	0,00	6,18 D	329,57	0,00	329,57 D
4158210275	Vitalino Alexandre Pereira	6,18	0,00	6,18 D	294,11	0,00	294,11 D
4158210276	Dário Filipe dos Santos Rita Racha	6,18	0,00	6,18 D	294,11	0,00	294,11 D
4158210278	Flávio André do Livramento Viegas	6,18	0,00	6,18 D	265,44	0,00	265,44 D
4158210279	Manuel Bárbara Rodrigues Inácio Valente	6,18	0,00	6,18 D	265,44	0,00	265,44 D
4158210280	Fernando Jorge da Silva Monteiro	6,18	0,00	6,18 D	265,44	0,00	265,44 D
4158210281	João Trindade Quintinhas	6,18	0,00	6,18 D	283,46	0,00	283,46 D
4158210282	João Miguel Vicente Peres	7,70	0,00	7,70 D	347,51	0,00	347,51 D
4158210284	Jorge Avelino Carmo Madeira	6,48	0,00	6,48 D	282,25	0,00	282,25 D
4158210286	Pedro Manuel de Sousa Botelho	6,98	0,00	6,98 D	322,41	0,00	322,41 D
4158210287	Alex Diniz Gomes	6,18	0,00	6,18 D	243,88	0,00	243,88 D
4158210288	Andreia Filipa Velho Fonseca	6,18	0,00	6,18 D	243,88	0,00	243,88 D
4158210290	Mário Filipe Lelo	6,18	0,00	6,18 D	243,88	0,00	243,88 D
4158210291	Ana Isabel Viegas do Carmo	6,18	2,10	4,08 D	245,98	2,10	243,88 D
4158210293	Idmar Martins Ferreira Fernandes	6,18	0,00	6,18 D	243,88	0,00	243,88 D
4158210294	Vítor Manuel Espirito Santo	6,18	0,00	6,18 D	243,88	0,00	243,88 D
4158210295	Ildebrando Fernando Parreira Bernardo	6,18	0,00	6,18 D	243,88	0,00	243,88 D
4158210296	Sónia Maria Eloi Amaro	13,66	0,00	13,66 D	450,95	0,00	450,95 D
4158210299	João Pedro da Costa Gonçalves	6,18	0,00	6,18 D	142,27	0,00	142,27 D
4158210300	Jorge Manuel dos Santos Cavaco	0,00	0,00	0,00	35,94	14,72	21,22 D
4158210303	Paulo Jorge Palma Cruz	8,38	0,00	8,38 D	323,51	0,00	323,51 D
4158210304	Alexandre de Morais	0,00	0,00	0,00	24,79	0,00	24,79 D

© PRIMAVERA BSS / Licença de: TAVIRAVERDE - EMPRESA MUNICIPAL DE AMBIENTE EM

Balancete Geral (Período [Dezembro - Dezembro] e Acumulado) - 2020

Valores em EUR

Data Contab. : 31-14-2020 Lançamento: <TODOS>

		Dezembro - Dezembro			Acumulado		
Conta	Descrição	Mov. Débito	Mov. Crédito	Saldo	Mov. Débito	Mov. Crédito	Saldo
4158210306	Vitor Miguel Correia Peres	0,00	0,00	0,00	165,37	165,37	0,00
4158210307	Nélson José Cavaco Teixeira	6,18	0,00	6,18 D	233,63	0,00	233,63 D
4158210313	Marco Miguel Taveira Figueiredo	7,60	0,00	7,60 D	271,29	0,00	271,29 D
4158210316	Laura Sofia Ferro do Nascimento	6,98	0,00	6,98 D	256,73	0,00	256,73 D
4158210317	Telmo Alexandre Cartó Lourenço	6,18	0,00	6,18 D	224,87	0,00	224,87 D
4158210318	Fábio Gonçalo Teixeiro da Silva	6,18	0,00	6,18 D	223,16	0,00	223,16 D
4158210319	Luis Filipe Martires Novais	0,00	0,00	0,00	150,21	150,21	0,00
4158210320	Rute Margarida Mártires Piçarra	6,18	0,00	6,18 D	57,47	0,00	57,47 D
4158210321	António Joaquim Morais Cavaco	6,18	0,00	6,18 D	216,64	0,00	216,64 D
4158210322	Manuel da Fonseca Guerreiro	6,18	0,00	6,18 D	210,81	0,00	210,81 D
4158210323	Fausto Lima Pereira Mártires	6,18	0,00	6,18 D	217,14	159,67	57,47 D
4158210324	Tarsília Maria Cavaquinho Fonseca	6,18	0,00	6,18 D	205,83	0,00	205,83 D
4158210325	Rui Filipe Queirós Nunes	6,18	0,00	6,18 D	197,59	0,00	197,59 D
4158210326	Paulo Sérgio dos Santos Leitão	16,29	0,00	16,29 D	555,46	0,00	555,46 D
4158210327	Natanael André Dionísio Santos	14,62	0,00	14,62 D	444,31	0,00	444,31 D
4158210328	Mário Jorge Veríssimo Domingues	6,18	0,00	6,18 D	199,10	0,00	199,10 D
4158210329	Tiago Manuel do Sacramento Alves	8,38	0,00	8,38 D	286,61	0,00	286,61 D
4158210330	Susana Raquel Pinheiro Calado	14,62	0,00	14,62 D	432,23	0,00	432,23 D
4158210332	Luis Miguel Correia Firmino	1,40	0,00	1,40 D	247,04	0,00	247,04 D
4158210333	Nuno Alexandre Martins da Palma	8,38	0,00	8,38 D	260,50	0,00	260,50 D
4158210334	Nelson Marco Nunes Tomás	6,18	0,00	6,18 D	191,16	0,00	191,16 D
4158210336	Marco André Cruz Santana	6,18	0,00	6,18 D	191,16	0,00	191,16 D
4158210337	Marco António Pereira Joadas	6,18	0,00	6,18 D	142,27	0,00	142,27 D
4158210338	Nélson Miguel Conceição Machado	0,00	0,00	0,00	25,13	0,21	24,92 D
4158210339	Fernando Jorge Pereira Baptista	6,18	0,00	6,18 D	151,69	0,00	151,69 D
4158210340	Pedro Dinis da Cruz Teixeira	6,18	0,00	6,18 D	191,16	0,00	191,16 D
4158210341	Bruno Miguel Pereira Martins	7,33	0,00	7,33 D	219,57	0,00	219,57 D
4158210342	Luis Fernando Nascimento Verissimo	7,33	0,00	7,33 D	219,57	0,00	219,57 D
4158210343	Hernâni Diniz Gomes	0,00	0,00	0,00	24,71	0,00	24,71 D
4158210345	José Miguel Silva Cabeleira	6,18	0,00	6,18 D	142,27	0,00	142,27 D
4158210346	Beatriz Salgueiro Teixeira Pires	0,00	0,00	0,00	55,37	24,47	30,90 D
4158210348	Délio Iúri Nascimento Correia	6,18	0,00	6,18 D	176,33	0,00	176,33 D
4158210349	César Jerónimo dos Santos Montes	6,18	0,00	6,18 D	176,33	0,00	176,33 D
4158210353	Rui Henrique Menau Salvé Rainha	6,18	0,00	6,18 D	169,92	0,00	169,92 D
4158210355	Fernando Lima Ferreira	6,18	0,00	6,18 D	169,92	0,00	169,92 D
4158210356	Filipe José Silva Almeida	6,18	0,00	6,18 D	169,92	0,00	169,92 D
4158210357	Cristovão Miguel Viegas Jesus	6,18	0,00	6,18 D	169,92	0,00	169,92 D
4158210358	Veronica Gonçalves Rodrigues	8,55	0,00	8,55 D	119,50	0,00	119,50 D
4158210360	João Miguel Teixeira Cavaco	6,18	0,00	6,18 D	142,27	0,00	142,27 D
4158210361	Rui Manuel Figueiredo Pereira	6,18	0,00	6,18 D	142,27	0,00	142,27 D
4158210362	Sandro José Clara Mangas	6,18	0,00	6,18 D	142,27	0,00	142,27 D
4158210363	António José Leal Teixeira	6,18	0,00	6,18 D	142,27	0,00	142,27 D
4158210364	Nádia Solange Reigadinha Diogo	6,48	0,00	6,48 D	145,15	54,83	90,32 D
4158210365	Jorge Miguel Assis Sacramento	14,62	0,00	14,62 D	286,52	0,00	286,52 D
4158210366	Vitor Alexandre Neto Falcão	6,18	0,00	6,18 D	132,52	0,00	132,52 D
4158210367	Joviano Domingos Vieira Benedito	9,02	0,00	9,02 D	46,10	0,00	46,10 D
4158210368	Tulio Jesus Bernardo Correia	6,18	0,00	6,18 D	82,90	0,00	82,90 D
4158210369	Luis António Serôdio Silva	6,18	0,00	6,18 D	122,15	0,00	122,15 D
4158210370	Pedro Miguel Farrobinha Agostinho	6,18	0,00	6,18 D	122,15	0,00	122,15 D
4158210375	Claudio Schumacher	0,00	0,00	0,00	30,84	30,84	0,00
4158210377	Felipe António Martin Ponce	6,18	0,00	6,18 D	104,05	0,00	104,05 D
4158210379	Margarida Conceição Jesus Miguel	4,74	0,00	4,74 D	63,14	38,21	24,93 D
4158210382	Bruno José Teles Nunes	6,18	0,00	6,18 D	104,66	0,00	104,66 D
4158210383	Catarina Soares Almeida	0,00	0,00	0,00	60,20	60,20	0,00
4158210384	Ana Isabel Tomás Mendes	8,58	0,00	8,58 D	94,42	0,00	94,42 D
4158210385	José Manuel Santos Picoito	0,00	0,00	0,00	4,12	4,12	0,00
4158210386	Rui Carlos Baló Ramos	0,00	0,00	0,00	42,43	0,00	42,43 D
4158210387	Bruno André Martins Relvas	6,18	0,00	6,18 D	57,47	0,00	57,47 D
4158210388	Alexandre José Faria Guerreiro	0,00	0,00	0,00	12,21	12,21	0,00
4158210389	Luís Carlos da Conceição Baptista	12,70	0,00	12,70 D	94,83	0,00	94,83 D

© PRIMAVERA BSS / Licença de: TAVIRAVERDE - EMPRESA MUNICIPAL DE AMBIENTE EM

Balancete Geral (Período [Dezembro - Dezembro] e Acumulado) - 2020

Valores em EUR

Data Contab. : 31-14-2020

Lançamento: <TODOS>

		Dezembro - Dezembro			Acumulado		
Conta	Descrição	Mov. Débito	Mov. Crédito	Saldo	Mov. Débito	Mov. Crédito	Saldo
4158210390	Luís Filipe Paulino dos Santos	6,18	0,00	6,18 D	43,26	0,00	43,26 D
4158210391	Fábio José Martins Duarte	6,18	0,00	6,18 D	43,26	0,00	43,26 D
4158210392	Ricardo Rúben Martins Capucho	0,00	0,00	0,00	24,71	0,00	24,71 D
4158210393	Fernando André Gaspar Ramos	2,88	0,00	2,88 D	37,07	0,00	37,07 D
4158210394	Paulo Jorge Pereira Lúcio	0,00	0,00	0,00	25,13	0,21	24,92 D
4158210395	Sunny Karir	6,18	0,00	6,18 D	37,49	0,00	37,49 D
4158210396	Fabiana Valério Dias	4,74	0,00	4,74 D	24,93	0,00	24,93 D
4158210397	Wilson Patrick Moreno Almeida	6,18	0,00	6,18 D	32,55	0,00	32,55 D
4158210398	Ana Beatriz Sancho Pontes	8,38	0,00	8,38 D	41,62	0,00	41,62 D
4158210399	Dércio Alexandre Viegas Neves	12,57	0,00	12,57 D	12,57	0,00	12,57 D
4158210400	José Alberto Domingues Costa	5,97	0,00	5,97 D	5,97	0,00	5,97 D
4158210401	Carlos Alberto Custódio Melita	5,97	0,00	5,97 D	5,97	0,00	5,97 D
4158210402	Jeremie Marques	5,97	0,00	5,97 D	5,97	0,00	5,97 D
4158210403	Ângela Sofia Diogo	5,97	0,00	5,97 D	5,97	0,00	5,97 D
	Soma Líquida	**731,27**	**2,10**	**729,17 D**	**24 481,91**	**719,40**	**23 762,51 D**
43	Activos fixos tangíveis	1 705 908,91	67 758,34	1 638 150,57 D	23 195 621,65	7 870 366,73	15 325 254,92 D
431	Terrenos e recursos naturais	0,00	0,00	0,00	250 541,88	0,00	250 541,88 D
4311	Terrenos e recursos naturais - Próprios	0,00	0,00	0,00	250 541,88	0,00	250 541,88 D
431104	Terrenos e recursos naturais - Próprios - Isentc	0,00	0,00	0,00	250 541,88	0,00	250 541,88 D
432	Edifícios e outras construções	1 537 501,60	0,00	1 537 501,60 D	17 121 013,16	75 230,51	17 045 782,65 D
4321	Edifícios e outras construções - Próprios	1 537 501,60	0,00	1 537 501,60 D	17 121 013,16	75 230,51	17 045 782,65 D
43210001	Edifícios e Outras Construções-Diversos - IVA d	0,00	0,00	0,00	286 862,41	0,00	286 862,41 D
43210002	E01-Desvio Cond.Abast.Agua Cimobene	0,00	0,00	0,00	7 365,41	0,00	7 365,41 D
43210003	E10-Abast.Agua Alto do Cano	0,00	0,00	0,00	39 107,54	0,00	39 107,54 D
43210004	E12-Rede Abast.Agua+ Esg.Campo Tiro	0,00	0,00	0,00	55 780,21	0,00	55 780,21 D
43210005	E14-Desvio C.A. Abast.Qta Perogil	0,00	0,00	0,00	3 144,33	0,00	3 144,33 D
43210006	E17-Req.Urb.Sta Catarina	0,00	0,00	0,00	2 821,50	0,00	2 821,50 D
43210007	PS-Abast.Água Sitio Pereirinhas	0,00	0,00	0,00	2 320,00	0,00	2 320,00 D
43210008	PS-Abast.Água Sitio Brejo	0,00	0,00	0,00	4 795,00	0,00	4 795,00 D
43210009	PS-Abast.Água Lavarouro Cachopo	0,00	0,00	0,00	562,67	0,00	562,67 D
43210010	PS-Abast.Água Sitio de Livramento	0,00	0,00	0,00	2 538,40	0,00	2 538,40 D
43210011	Construção de Ramais (Inclui E-18)	0,00	0,00	0,00	106 887,02	0,00	106 887,02 D
43210012	PS127- Reparaç Reservatório Perogil	0,00	0,00	0,00	14 408,80	0,00	14 408,80 D
43210013	E28-Rede Drenagem Reservat. Cumeada	0,00	0,00	0,00	25 667,60	0,00	25 667,60 D
43210014	E05- Abastecimento Água á Cumeada	0,00	0,00	0,00	65 672,44	0,00	65 672,44 D
43210015	E31- Prolong. Rede de Esgotos EN125	0,00	0,00	0,00	4 819,00	0,00	4 819,00 D
43210017	PS108 - Remodelação Praça República	0,00	0,00	0,00	5 573,14	0,00	5 573,14 D
43210018	PS124 - Abast.Água Sitio Arroio	0,00	0,00	0,00	687,50	0,00	687,50 D
43210019	PS160 -Lig.Rede Esgotos Ilha Tavira	0,00	0,00	0,00	10 563,41	0,00	10 563,41 D
43210020	PS149 -Lig.Rede Abast. Água Bengado	0,00	0,00	0,00	9 426,11	0,00	9 426,11 D
43210021	PS172 - Telegestão	0,00	0,00	0,00	204 672,27	0,00	204 672,27 D
43210022	Recuperação Central EEAR Larg.Feira	0,00	0,00	0,00	8 320,00	0,00	8 320,00 D
43210023	Recuperação Central EEAR MargemEsq.	0,00	0,00	0,00	3 012,00	0,00	3 012,00 D
43210024	PS135- Exec.Caixas p/Alojam. de VRP	0,00	0,00	0,00	20 990,00	0,00	20 990,00 D
43210025	PS166 - Ligação Água á Urb.Perogil	0,00	0,00	0,00	3 717,99	0,00	3 717,99 D
43210026	PS144- Caseta p/Caudalimetro Malhão	0,00	0,00	0,00	5 650,00	0,00	5 650,00 D
43210027	Recuperação EEAR Quinta das Salinas	0,00	0,00	0,00	23 502,50	0,00	23 502,50 D
43210028	Recuperação EEAR de Perogil	0,00	0,00	0,00	12 975,00	0,00	12 975,00 D
43210029	PS168-Exec.Caixa p/Cauda.Cruz Areal	0,00	0,00	0,00	1 400,00	0,00	1 400,00 D
43210030	PS159-Exec.Caixa p/Caudalim.Perogil	0,00	0,00	0,00	2 475,00	0,00	2 475,00 D
43210031	PS178-Exec.Caixa p/Valvulas-Eurotel	0,00	0,00	0,00	500,00	0,00	500,00 D
43210032	Ab.Valas p/Ab.Água Belmonte/Maragot	0,00	0,00	0,00	4 150,00	0,00	4 150,00 D
43210033	E06-Abs.Água Estiramantens-P.Bruxas	0,00	0,00	0,00	115 567,47	0,00	115 567,47 D
43210034	E07- Abast. Água ao Caminho do Meio	0,00	0,00	0,00	61 229,29	0,00	61 229,29 D
43210035	E08-Abst.Água a Sinagoga e Baleeira	0,00	0,00	0,00	62 235,79	0,00	62 235,79 D
43210036	E32- Trab. diversos Reserv. Perogil	0,00	0,00	0,00	20 330,00	0,00	20 330,00 D
43210037	E33+E63 - Rede Águas Residuais Sitio Rato	0,00	0,00	0,00	112 143,12	0,00	112 143,12 D
43210038	E37-Prol.Abast.Água a Bernardinheir	0,00	0,00	0,00	26 240,44	0,00	26 240,44 D
43210039	PS182 - Repar. Reserv. St.º Estevão	0,00	0,00	0,00	8 561,00	0,00	8 561,00 D

© PRIMAVERA BSS / Licença de: TAVIRAVERDE - EMPRESA MUNICIPAL DE AMBIENTE EM

Balancete Geral (Período [Dezembro - Dezembro] e Acumulado) - 2020

Valores em EUR

Data Contab. : 31-14-2020

Lançamento: <TODOS>

		Dezembro - Dezembro			Acumulado		
Conta	Descrição	Mov. Débito	Mov. Crédito	Saldo	Mov. Débito	Mov. Crédito	Saldo
43210040	Trab.Central Elev.Ág.Res.Qt.Salinas	0,00	0,00	0,00	2 800,00	0,00	2 800,00 D
43210041	PS187-Exec.By-Pass Rede QuatroÁguas	0,00	0,00	0,00	1 445,00	0,00	1 445,00 D
43210042	Reabilitação da EEAR Cabanas	0,00	0,00	0,00	69 646,45	0,00	69 646,45 D
43210043	Ligação ao Sistema Saneamento AdA	0,00	0,00	0,00	4 959,00	0,00	4 959,00 D
43210044	E41-Abast.Água em Belmonte - Luz Tv	0,00	0,00	0,00	18 403,33	0,00	18 403,33 D
43210045	E45-Prolong. Abast. Água Stª. Luzia	0,00	0,00	0,00	30 451,91	0,00	30 451,91 D
43210046	Acesso á EEAR Perogil	0,00	0,00	0,00	13 919,28	0,00	13 919,28 D
43210047	Abast.Água, ARD e Furos em Faz-Fato	0,00	0,00	0,00	9 431,58	0,00	9 431,58 D
43210048	Prolong. Rede Abast. Água Cachopo	0,00	0,00	0,00	9 248,10	0,00	9 248,10 D
43210049	Reabilitação EEAR Pedras Rei Stª Luzia	0,00	0,00	0,00	45 040,00	0,00	45 040,00 D
43210050	Reabilit. Est.Sobrepress.StºEstevão	0,00	0,00	0,00	6 587,00	0,00	6 587,00 D
43210051	Benefeciação EEAR Centro Saúde	0,00	0,00	0,00	11 430,00	0,00	11 430,00 D
43210052	PS213-Sub.Ramal/Tubagem Rua Freiras	0,00	0,00	0,00	7 250,00	0,00	7 250,00 D
43210054	PS212-Lev. Limp. Leitos ETAR Tavira	0,00	0,00	0,00	13 029,00	0,00	13 029,00 D
43210055	Abast.Água Cachopo(Dem/ConstrReserv	0,00	0,00	0,00	148 526,74	0,00	148 526,74 D
43210056	Benefeciação EEAR Mato Stº Espírito	0,00	0,00	0,00	15 430,00	0,00	15 430,00 D
43210058	PS234-Movimento Terras em Laranjeira	0,00	0,00	0,00	2 175,00	0,00	2 175,00 D
43210059	Reabilitação EEAA Perogil	0,00	0,00	0,00	13 600,00	0,00	13 600,00 D
43210061	Reabilitação da EEAR StªLuzia 1	0,00	0,00	0,00	21 580,00	0,00	21 580,00 D
43210062	PS246-Exec. Caseta p/apoio Reservatório Cach	0,00	0,00	0,00	14 750,00	0,00	14 750,00 D
43210063	Reabilitação EEAR Golden 2	0,00	0,00	0,00	20 650,00	0,00	20 650,00 D
43210064	Construção e Montagem Válvulas e Caudalime	0,00	0,00	0,00	1 630,00	0,00	1 630,00 D
43210065	PS272 - Repar. Impermeab. Reserv. Stª Catarin	0,00	0,00	0,00	8 826,20	0,00	8 826,20 D
43210066	Reabilitação EEAR Quinta do Marvão	0,00	0,00	0,00	1 650,00	0,00	1 650,00 D
43210067	Reabilitação EEAR Luz Tavira	0,00	0,00	0,00	41 552,67	0,00	41 552,67 D
43210068	Reabilitação EEAR Cemitério	0,00	0,00	0,00	30 900,00	0,00	30 900,00 D
43210069	Reabilitação EEAR Perogil 2	0,00	0,00	0,00	34 860,00	0,00	34 860,00 D
43210070	Ampliação/Remodelação Redes Água	0,00	0,00	0,00	15 421,00	0,00	15 421,00 D
43210071	Ampliação/Remodelação Redes Saneamento	0,00	0,00	0,00	4 500,00	0,00	4 500,00 D
43210072	E54-Cond.Elev.Lig.Sist.Saneam. ADA	0,00	0,00	0,00	200 570,64	0,00	200 570,64 D
43210073	E46 - Suspensão Ab.A.Viaduto Tavira	0,00	0,00	0,00	144 627,43	0,00	144 627,43 D
43210075	Rede Saneamento Ilha Cabanas	0,00	0,00	0,00	1 752,45	0,00	1 752,45 D
43210076	Reabilitação EEAR Stª Luzia 2	0,00	0,00	0,00	24 600,00	0,00	24 600,00 D
43210077	PS328 - Subst.Rede Abast.Água e Ramais Bairr	0,00	0,00	0,00	9 800,00	0,00	9 800,00 D
43210078	Exec.Caixas p/alojamento Equipamentos	0,00	0,00	0,00	127 438,00	0,00	127 438,00 D
43210079	Edifício ETAR - Oficinas, Armazéns e Sala Form	0,00	0,00	0,00	235 867,08	21 068,29	214 798,79 D
43210080	PS 152.5-Prolong. Abast.Água Barrocais	0,00	0,00	0,00	875,00	0,00	875,00 D
43210081	Alteração de Rede no Almargem	0,00	0,00	0,00	14 118,80	0,00	14 118,80 D
43210082	E02+E47 - Abast.Água + ETAR Estorninhos	0,00	0,00	0,00	149 855,96	0,00	149 855,96 D
43210083	E15+E25+E29 - Abast.Água+ETAR e EEAR P.Car	0,00	0,00	0,00	338 915,18	0,00	338 915,18 D
43210084	E04 - Abast. Água e ARD Sitio Morenos	0,00	0,00	0,00	223 362,93	0,00	223 362,93 D
43210085	E09 - Rede ARD Mato Stº Espirito	0,00	0,00	0,00	27 700,64	0,00	27 700,64 D
43210086	E16 - Abast. Água ao Sitio do Malhão	0,00	0,00	0,00	95 716,81	0,00	95 716,81 D
43210087	E19 - Abast. Água e ARD Carrapateira	0,00	0,00	0,00	205 626,18	0,00	205 626,18 D
43210088	E20 - Abast. Água Casas Baixo e Varzea	0,00	0,00	0,00	179 111,59	0,00	179 111,59 D
43210089	E21 - Abast. Água Nora e Faz-Fato	0,00	0,00	0,00	218 856,62	0,00	218 856,62 D
43210090	E26 - Abast. Água + ARD Sitio da Mealha	0,00	0,00	0,00	180 084,02	0,00	180 084,02 D
43210091	E30 - Abast. Água + ARD Sitio de Bengado	0,00	0,00	0,00	168 650,41	0,00	168 650,41 D
43210092	E38-Prol.Abast.Água Carapeto/Alvisquer	0,00	0,00	0,00	20 641,29	0,00	20 641,29 D
43210093	E39-Prol. Rede ARD Vale Caranguejo	0,00	0,00	0,00	50 017,66	0,00	50 017,66 D
43210094	E51-Exec.Furos Cachopo- Estorninhos	0,00	0,00	0,00	51 315,50	0,00	51 315,50 D
43210095	E40-Prol. Abst. Água Sta Margarida	0,00	0,00	0,00	18 858,00	0,00	18 858,00 D
43210096	E42-Abast.Água ao Sitio Monte Agudo	0,00	0,00	0,00	13 606,79	0,00	13 606,79 D
43210097	E43-Prol.Abast.Água Sitio Capelinha	0,00	0,00	0,00	68 205,99	0,00	68 205,99 D
43210098	E44-Prol. Abst. Água Sitio S.Pedro	0,00	0,00	0,00	12 395,46	0,00	12 395,46 D
43210099	E48-Subs.Troço Rede Ab.Água S.Luzia	0,00	0,00	0,00	39 457,70	0,00	39 457,70 D
43210101	E52-Prol.Rede Água/Ramais p/EEA AdA	0,00	0,00	0,00	14 866,71	0,00	14 866,71 D
43210102	E53-Prol.Rede Águas Residuais Alto Padre Mai	0,00	0,00	0,00	13 200,63	0,00	13 200,63 D
43210103	E55-Constr.Armazém Instal.Viveiros	0,00	0,00	0,00	59 881,17	0,00	59 881,17 D
43210104	E56-Prol.Abast.Água EN270 Quart.GNR	0,00	0,00	0,00	8 848,43	0,00	8 848,43 D

© PRIMAVERA BSS / Licença de: TAVIRAVERDE - EMPRESA MUNICIPAL DE AMBIENTE EM

Balancete Geral (Período [Dezembro - Dezembro] e Acumulado) - 2020

Valores em EUR

Data Contab. : 31-14-2020

Lançamento: <TODOS>

		Dezembro - Dezembro			Acumulado		
Conta	Descrição	Mov. Débito	Mov. Crédito	Saldo	Mov. Débito	Mov. Crédito	Saldo
43210105	E58-Exec.Rampa ao Edifício 4 ETAR	0,00	0,00	0,00	11 297,88	0,00	11 297,88 D
43210106	E61-Prolong.Abast.Água em Sinagoga	0,00	0,00	0,00	4 450,35	0,00	4 450,35 D
43210107	E62-Prol.Rede Águas Resid. Praia das Cascas	0,00	0,00	0,00	31 036,50	0,00	31 036,50 D
43210108	E68-Execução 2 Furos em Faz-Fato	0,00	0,00	0,00	21 997,18	0,00	21 997,18 D
43210109	E70-Prol.Água Stª.Margarida-Troço 2	0,00	0,00	0,00	14 015,35	0,00	14 015,35 D
43210110	E71- Execução EEA Stª. Margarida	0,00	0,00	0,00	16 518,13	0,00	16 518,13 D
43210111	E75-Desv.Conduta Rede Rega Atalaia	0,00	0,00	0,00	4 421,20	0,00	4 421,20 D
43210112	E77-Abst.Água Largo N.SrªLivramento	0,00	0,00	0,00	25 288,07	0,00	25 288,07 D
43210113	E81-Desvio Rede Água Rotunda M.StºEspirito	0,00	0,00	0,00	15 925,08	0,00	15 925,08 D
43210114	E82-Exe.Cond.Elev.Saneamento ARD Sª Luzia	0,00	0,00	0,00	127 056,55	0,00	127 056,55 D
43210115	E98-Subst.Colector p/EEAR Cemitério	0,00	0,00	0,00	5 501,88	0,00	5 501,88 D
43210116	E101-Prolg. Abast. Água Stº.Estevão	0,00	0,00	0,00	9 612,35	0,00	9 612,35 D
43210117	E116-Prolong.Abast.Água+ARD Campo Tiro Stª	0,00	0,00	0,00	42 428,34	0,00	42 428,34 D
43210118	E -Desvio Conduta Bernardinheiro	0,00	0,00	0,00	18 630,00	0,00	18 630,00 D
43210119	E24- ETAR+Reservatório na Mealha	0,00	0,00	0,00	41 353,93	0,00	41 353,93 D
43210120	E03 - Abast. Água + ARD Sitio da Feiteira	0,00	0,00	0,00	141 075,77	0,00	141 075,77 D
43210122	Contentores Enterrados Próprios	0,00	0,00	0,00	1 373 856,13	54 162,22	1 319 693,91 D
43210123	Reabilitação Tubagens ARD na Cidade Tavira	0,00	0,00	0,00	188 298,36	0,00	188 298,36 D
43210124	SF388 - Desvio Conduta Água Rua José P.Padin	0,00	0,00	0,00	7 590,00	0,00	7 590,00 D
43210125	SF415-Exec.Interligaç.Redes Abast.Água Lot.Ca	0,00	0,00	0,00	3 000,00	0,00	3 000,00 D
43210126	SF297a-Limpeza e Restauro Reservatório Cruz	0,00	0,00	0,00	11 365,15	0,00	11 365,15 D
43210127	SF426-Instalação Eléctrica na EEAR Luz Tavira	0,00	0,00	0,00	1 675,00	0,00	1 675,00 D
43210128	SF402-Desvio Conduta Abst.Água Carapeto	0,00	0,00	0,00	7 741,06	0,00	7 741,06 D
43210129	Exec.Interligação Redes das Urb.Q.Pegada e M	0,00	0,00	0,00	3 000,00	0,00	3 000,00 D
43210130	SF273-Perfuração Horizontal Mecânica EN125	0,00	0,00	0,00	23 400,00	0,00	23 400,00 D
43210131	Vedação + Portão p/Reservatório Cruz Areal	0,00	0,00	0,00	2 850,00	0,00	2 850,00 D
43210132	E65 - Lig.Rede ARD Pedras d'Rei à Ada	0,00	0,00	0,00	30 156,86	0,00	30 156,86 D
43210133	E66 - Conduta ETAR Luz à Cx 119 REFER	0,00	0,00	0,00	40 758,96	0,00	40 758,96 D
43210134	E69 - Lig.EEAR Campo Feira à EARD AdA	0,00	0,00	0,00	73 613,46	0,00	73 613,46 D
43210135	E74 - Lig.Rede ARD Atalaia à EE3 AdA	0,00	0,00	0,00	55 676,00	0,00	55 676,00 D
43210136	E80 - Rede ARD Montes e Lagares	0,00	0,00	0,00	128 891,41	0,00	128 891,41 D
43210137	E83 - Exec. ARD Campina Santiago Luz1.2	0,00	0,00	0,00	156 249,87	0,00	156 249,87 D
43210138	E87 - Exec. Rede ARD em Amaro Gonçalves	0,00	0,00	0,00	694 608,48	0,00	694 608,48 D
43210139	E88 - Exec. Rede ARD Caminho do Meio	0,00	0,00	0,00	230 574,40	0,00	230 574,40 D
43210140	E89 - Exec. Rede ARD em Stº. Estevão	0,00	0,00	0,00	111 745,75	0,00	111 745,75 D
43210141	E90 - Rede ARD Sitio Palmeira	0,00	0,00	0,00	154 042,33	0,00	154 042,33 D
43210142	E94 - Lig.Rede ARD St.Estevão à AdA	0,00	0,00	0,00	9 459,84	0,00	9 459,84 D
43210143	E96 - Remod.Rede ARD Rua José P .Padinha	0,00	0,00	0,00	241 609,57	0,00	241 609,57 D
43210144	E99 - Remod. Rede ARD Rua 1ºMaio e Lig. AdA	0,00	0,00	0,00	62 313,40	0,00	62 313,40 D
43210145	E100 - Desvio Conduta ARD ETAR Tavira	0,00	0,00	0,00	50 079,22	0,00	50 079,22 D
43210146	E102b - Abst.Água/ARD Corte Antº. Martins Fa	0,00	0,00	0,00	162 261,15	0,00	162 261,15 D
43210147	E105 - Exec.Conduta Elev.Furo e Reserv.Estorn	0,00	0,00	0,00	35 186,93	0,00	35 186,93 D
43210148	E111 - Prolong.Rede Abast.Agua Corte Peso	0,00	0,00	0,00	52 604,35	0,00	52 604,35 D
43210149	E114 - Prol.rede Abasteci. Agua Senhora Sª Sa	0,00	0,00	0,00	44 347,55	0,00	44 347,55 D
43210150	E124 - Alteração Rede Abast Agua EM 515 Stª	0,00	0,00	0,00	18 138,64	0,00	18 138,64 D
43210151	E127 - Extensão Rede Abast.Água Alto Padre M	0,00	0,00	0,00	2 680,64	0,00	2 680,64 D
43210152	Reforço Abast.Água Rua Alvaro de Campos	0,00	0,00	0,00	1 900,00	0,00	1 900,00 D
43210153	E72 - Exec.Rede ARD Pinheiro-destaque	0,00	0,00	0,00	95 600,24	0,00	95 600,24 D
43210154	E23 - Exec. EEAR, ETAR nos Morenos	0,00	0,00	0,00	70 493,72	0,00	70 493,72 D
43210155	E93 - Exec.Rede ARD Pinheiro - Luz	0,00	0,00	0,00	268 920,66	0,00	268 920,66 D
43210156	E115 - Prolong.Rede ARD Agua Mato Stº Espiri	0,00	0,00	0,00	22 729,93	0,00	22 729,93 D
43210157	E112 - Exec.Estações Elevat ARD Amaro Gonça	0,00	0,00	0,00	131 353,70	0,00	131 353,70 D
43210158	E122 - alteração rede abast agua Alto Padre M	0,00	0,00	0,00	11 955,79	0,00	11 955,79 D
43210159	SF327 - Fornec Montag EEAR Caminho Meio	0,00	0,00	0,00	21 363,77	0,00	21 363,77 D
43210160	E78 - Exec.Rede Agua Resid.Livramento	0,00	0,00	0,00	301 707,24	0,00	301 707,24 D
43210161	E73 - Exec.Rede Aguas Resid.Arroteia	0,00	0,00	0,00	469 825,32	0,00	469 825,32 D
43210162	Ramal e Quadros Eléctricos p/Bomba EEAR Liv	0,00	0,00	0,00	1 940,00	0,00	1 940,00 D
43210163	Reabilitação EEAR Golden 1	0,00	0,00	0,00	24 900,00	0,00	24 900,00 D
43210164	Reabilitação da Entrada Instalações Vale Caran	0,00	0,00	0,00	17 272,02	0,00	17 272,02 D
43210165	Reabilitação EEAR Perogil 1	0,00	0,00	0,00	24 550,00	0,00	24 550,00 D

© PRIMAVERA BSS / Licença de: TAVIRAVERDE - EMPRESA MUNICIPAL DE AMBIENTE EM

Balancete Geral (Período [Dezembro - Dezembro] e Acumulado) - 2020

Valores em EUR

Data Contab. : 31-14-2020

Lançamento: <TODOS>

		Dezembro - Dezembro			Acumulado		
Conta	Descrição	Mov. Débito	Mov. Crédito	Saldo	Mov. Débito	Mov. Crédito	Saldo
43210166	Constr.Caseta p/Equipamento EEAA Laranjeira	0,00	0,00	0,00	2 190,00	0,00	2 190,00 D
43210167	Cobertura em Painel Sandwich p/Oficina	0,00	0,00	0,00	6 095,68	0,00	6 095,68 D
43210168	Exec.Casota p/Lavagem Contentores	0,00	0,00	0,00	2 865,58	0,00	2 865,58 D
43210169	Prolongamento Conduta Água Sitio Malhão	0,00	0,00	0,00	4 250,00	0,00	4 250,00 D
43210170	Reabilitação Reservatório Perogil	0,00	0,00	0,00	125 609,15	0,00	125 609,15 D
43210171	Reabilitação Reservatório Cumeada	0,00	0,00	0,00	2 801,34	0,00	2 801,34 D
43210172	Reabilitação Reservatório Boavista	0,00	0,00	0,00	1 675,73	0,00	1 675,73 D
43210173	Automatismo controlo entrada nas Instalações	0,00	0,00	0,00	11 097,96	0,00	11 097,96 D
43210174	E117-Extens.Rede Abast.Água Espartosa/Carra	0,00	0,00	0,00	16 641,28	0,00	16 641,28 D
43210175	E125 - Prolong.Rede Abst.Água e ARD Sitio Pal	0,00	0,00	0,00	9 956,44	0,00	9 956,44 D
43210176	E128-Prolong.Rede Abast.Água Sitio da Gomei	0,00	0,00	0,00	19 001,03	0,00	19 001,03 D
43210177	Instalação Cabo Elétrico e Tubo Água ETA Cach	0,00	0,00	0,00	11 951,85	0,00	11 951,85 D
43210178	SF510-Prolongamento Rede Saneamento Rua I	0,00	0,00	0,00	3 280,32	0,00	3 280,32 D
43210179	E129-Rede Água+Conduta Furo-Reserv.Alfarro	0,00	0,00	0,00	18 631,50	0,00	18 631,50 D
43210181	E106-Exec.Conduta do Furo ao Reservat.Alfarr	0,00	0,00	0,00	38 493,46	0,00	38 493,46 D
43210182	E108 - Rede Abast.Água Vale João Farto	0,00	0,00	0,00	85 572,23	0,00	85 572,23 D
43210183	E22 -Abast. Água Sitio Alfarrobeira	0,00	0,00	0,00	177 942,67	0,00	177 942,67 D
43210184	E131-Prolong.Abast.Água + ARD no sitio do Fu	0,00	0,00	0,00	122 328,12	0,00	122 328,12 D
43210185	E118 - Constr.EE+Reservat.+ETAR Currais Fase:	0,00	0,00	0,00	94 919,79	0,00	94 919,79 D
43210186	E123- Sistema Adução Água a Currais	0,00	0,00	0,00	82 412,01	0,00	82 412,01 D
43210188	E27 - Abast.Água Sitio dos Currais	0,00	0,00	0,00	104 972,88	0,00	104 972,88 D
43210189	Reabilitação EEAA Porto Carvalhoso	0,00	0,00	0,00	5 758,00	0,00	5 758,00 D
43210190	Reabilitação EEAR Margem Rio	0,00	0,00	0,00	23 615,00	0,00	23 615,00 D
43210191	E143 - Pavimento Estacionamentos Recinto Ta	0,00	0,00	0,00	16 993,89	0,00	16 993,89 D
43210192	Reabilitação Reservatório Santa Catarina	0,00	0,00	0,00	9 860,00	0,00	9 860,00 D
43210193	E135 - Rede ARD e Águas Abast. Sitio Morgadi	0,00	0,00	0,00	32 241,90	0,00	32 241,90 D
43210194	E137 - Rep.Pavimentos rede ARD Porto Carvall	0,00	0,00	0,00	51 708,00	0,00	51 708,00 D
43210195	E144-Subst.Conduta Abast.Água M.StºEspirito,	0,00	0,00	0,00	10 548,70	0,00	10 548,70 D
43210196	Reabilitação da Geomembrana das Lagoas anti	0,00	0,00	0,00	30 767,93	0,00	30 767,93 D
43210197	E145.1-Pavimentações diversas em Campina L	0,00	0,00	0,00	48 152,73	0,00	48 152,73 D
43210198	E151 - Beneficiação caminho em Vale Potes-Ca	0,00	0,00	0,00	2 873,00	0,00	2 873,00 D
43210199	E92 - Exec. Rede ARD Sinagoga	0,00	0,00	0,00	239 382,47	0,00	239 382,47 D
43210200	E97 - Ex. Rede ARD na Campina da Luz	0,00	0,00	0,00	127 361,94	0,00	127 361,94 D
43210201	E113 - Remod. Rede ARD Mato Sto Esp. Marvã	0,00	0,00	0,00	68 069,24	0,00	68 069,24 D
43210202	E120 - Exec. Rede Águas + ARD em Cumeada -	0,00	0,00	0,00	263 463,48	0,00	263 463,48 D
43210203	E130 - Rede ARD Urb. Mato Sto Espirito.Marvã	0,00	0,00	0,00	142 309,03	0,00	142 309,03 D
43210204	E133 - Rede Abast. Água sitio Marco - Santa Ca	0,00	0,00	0,00	42 975,68	0,00	42 975,68 D
43210205	E134 - Prolong.Rede Abast. água Sítio de Estira	0,00	0,00	0,00	77 877,95	0,00	77 877,95 D
43210206	E136 - Rede ARD e AA Sítio Poço Caldeirinha	0,00	0,00	0,00	129 357,57	0,00	129 357,57 D
43210207	E138 - Rede ARD Sítio Santa Margarida	0,00	0,00	0,00	98 194,19	0,00	98 194,19 D
43210208	E140 - Execução EEARD Sta Margarida	0,00	0,00	0,00	59 182,24	0,00	59 182,24 D
43210209	E141 - Remodelação EEARD Salinas	0,00	0,00	0,00	24 517,93	0,00	24 517,93 D
43210210	E142 - Construção EEAR Pereirinhas	0,00	0,00	0,00	58 955,52	0,00	58 955,52 D
43210211	Substituição troço rede Água na Rua dos Márti	0,00	0,00	0,00	4 130,00	0,00	4 130,00 D
43210212	Alteração Rede Abast. Água em Sinagoga	0,00	0,00	0,00	4 906,00	0,00	4 906,00 D
43210213	Reabilitação Reservatório Malhão	0,00	0,00	0,00	17 274,00	0,00	17 274,00 D
43210214	E107-Rede ARD Montes e Lagares (Casas Junta	0,00	0,00	0,00	146 604,14	0,00	146 604,14 D
43210215	E109.1 - Rede Abast. Água Relvais	0,00	0,00	0,00	97 050,60	0,00	97 050,60 D
43210216	E121 - Rede ARD em Bernardinheiro	0,00	0,00	0,00	320 844,70	0,00	320 844,70 D
43210217	E139-Prolong.AA+ARD Bernardinheiro e Monte	0,00	0,00	0,00	122 783,14	0,00	122 783,14 D
43210218	E145.2-Pavimentações diversas em Morenos e	0,00	0,00	0,00	39 801,21	0,00	39 801,21 D
43210219	SFOR/16 - Pavimentações diversas em Stª Mar	0,00	0,00	0,00	7 380,00	0,00	7 380,00 D
43210220	Prolong. Rede Abast. Água Rua Cara de Pau	0,00	0,00	0,00	4 235,97	0,00	4 235,97 D
43210221	Interligação Rede Abast.Água entre Stª Luzia e	0,00	0,00	0,00	4 196,00	0,00	4 196,00 D
43210223	Reabilitação Reservatório Monte Agudo	0,00	0,00	0,00	13 336,00	0,00	13 336,00 D
43210224	Reabilitação de Coletores de Saneamento Don	0,00	0,00	0,00	71 006,00	0,00	71 006,00 D
43210225	E150 - Alteração Rede ARD Livramento	0,00	0,00	0,00	15 853,24	0,00	15 853,24 D
43210226	E91-Abast.Água e ARD R.Pelames Zon2	0,00	0,00	0,00	80 538,63	0,00	80 538,63 D
43210227	E67-Abast.Água e ARD Rua de Pelames Zona1	0,00	0,00	0,00	171 083,17	0,00	171 083,17 D
43210228	E149-Alteração Rede Abast.Água Rua Nora Bra	0,00	0,00	0,00	24 941,31	0,00	24 941,31 D

© PRIMAVERA BSS / Licença de: TAVIRAVERDE - EMPRESA MUNICIPAL DE AMBIENTE EM

Balancete Geral (Período [Dezembro - Dezembro] e Acumulado) - 2020

Valores em EUR

Data Contab. : 31-14-2020

Lançamento: <TODOS>

		Dezembro - Dezembro			Acumulado		
Conta	Descrição	Mov. Débito	Mov. Crédito	Saldo	Mov. Débito	Mov. Crédito	Saldo
43210229	Prolong. Conduta Água Laranjeiras	0,00	0,00	0,00	4 820,00	0,00	4 820,00 D
43210230	Reabilitação Reservatório Fonte do Bispo	0,00	0,00	0,00	4 421,42	0,00	4 421,42 D
43210231	Ampliação Rede Abast.Água Rua M.República-	0,00	0,00	0,00	4 759,00	0,00	4 759,00 D
43210232	Exec.pavimentação+Rede Esgotos/Telecomun.	0,00	0,00	0,00	24 566,78	0,00	24 566,78 D
43210233	Prolong. Conduta Água Quinta da Barra	0,00	0,00	0,00	4 953,75	0,00	4 953,75 D
43210234	Vedação + Portão p/Furo TV4 Cruz Areal	0,00	0,00	0,00	2 175,00	0,00	2 175,00 D
43210235	Reabilitação EEAR Pedras Rainha	30 057,85	0,00	30 057,85 D	41 281,85	0,00	41 281,85 D
43210236	Reabilitação da EEAR Ciclista	0,00	0,00	0,00	11 510,00	0,00	11 510,00 D
43210237	Reabilitação Reservatório Faz-Fato	0,00	0,00	0,00	16 201,20	0,00	16 201,20 D
43210238	E148 - Ampliação Rede Abast.Água Rua do Óc	0,00	0,00	0,00	18 800,20	0,00	18 800,20 D
43210239	Reabilitação EEAA Fonte Salgada	0,00	0,00	0,00	10 280,35	0,00	10 280,35 D
43210240	E159 - Exec. Reforço Rede Abast.Água á Cidad	0,00	0,00	0,00	26 284,90	0,00	26 284,90 D
43210241	Forn.Instalação EEARD em Amaro-Gonçalves	0,00	0,00	0,00	20 069,14	0,00	20 069,14 D
43210242	SF569 - Fornec. e Instalação EEARD Faz-Fato	0,00	0,00	0,00	14 850,66	0,00	14 850,66 D
43210243	Prolong. Rede Abast. Água Cabanas	0,00	0,00	0,00	6 451,50	0,00	6 451,50 D
43210244	E156 - Extensão de águas residuais em Bernar	0,00	0,00	0,00	48 629,70	0,00	48 629,70 D
43210245	E95 - Rede Distribuição Água no Malhão - Fase	829,15	0,00	829,15 D	92 259,95	0,00	92 259,95 D
43210246	E154 - Rede ARD Rua Stª Margarida	11 376,52	0,00	11 376,52 D	74 865,92	0,00	74 865,92 D
43210247	Requalificação EEAR Quinta da Foz	0,00	0,00	0,00	1 316,10	0,00	1 316,10 D
43210248	Subst.Rede Saneam.Rua Estação Luz e desloca	0,00	0,00	0,00	17 018,40	0,00	17 018,40 D
43210249	Prolong.Rede Abast.Água Caminho Ribeiro/Ad	0,00	0,00	0,00	8 554,00	0,00	8 554,00 D
43210250	E153 - Rede ARD Vale Potes - Luz	14 262,92	0,00	14 262,92 D	171 627,80	0,00	171 627,80 D
43210251	E155 - Rede ARD Almiranta	15 337,23	0,00	15 337,23 D	274 027,18	0,00	274 027,18 D
43210252	Obras Loja Atendimento - Mercado Municipal	0,00	0,00	0,00	115 421,24	0,00	115 421,24 D
43210253	Quadro Elétrico para Furo TV5 Cruz Areal	0,00	0,00	0,00	6 112,00	0,00	6 112,00 D
43210254	Reabilitação EEAR Feiteira	0,00	0,00	0,00	5 486,78	0,00	5 486,78 D
43210255	E178-Exec.Sistema descarga emergência Rede	0,00	0,00	0,00	4 618,65	0,00	4 618,65 D
43210256	E157 - Prolong. Rede Abast.Água Arroteia de C	0,00	0,00	0,00	21 174,45	0,00	21 174,45 D
43210257	Construção EEAR Sítio Arroio	15 653,53	0,00	15 653,53 D	15 653,53	0,00	15 653,53 D
43210258	Prolongamento Rede Água Arroteia	3 450,00	0,00	3 450,00 D	3 450,00	0,00	3 450,00 D
43210259	E152 - Rede adução Água aos Morenos	145 663,20	0,00	145 663,20 D	145 663,20	0,00	145 663,20 D
43210260	E119-Rede Água Corte AntºMartins e Adução I	647 049,89	0,00	647 049,89 D	647 049,89	0,00	647 049,89 D
43210261	E158.1 - Rede Abast.Água Caminho Poço do Ál	10 599,98	0,00	10 599,98 D	10 599,98	0,00	10 599,98 D
43210262	E161-Substituição Conduta Elevatória Águas P.	37 704,41	0,00	37 704,41 D	37 704,41	0,00	37 704,41 D
43210263	E166 - Subst. troço Rede Abast. Água Luz Tavir	9 992,50	0,00	9 992,50 D	9 992,50	0,00	9 992,50 D
43210264	Zona anexa ao Armazém	126 032,44	0,00	126 032,44 D	126 032,44	0,00	126 032,44 D
43210265	Obras na Oficina IVC	34 144,51	0,00	34 144,51 D	34 144,51	0,00	34 144,51 D
43210266	Aumento capacidade de tratamento da ETA Ca	4 950,00	0,00	4 950,00 D	4 950,00	0,00	4 950,00 D
43210267	Execução EEAR Luz Tavira LUX	12 320,16	0,00	12 320,16 D	12 320,16	0,00	12 320,16 D
43210268	Edificio Sede	418 077,31	0,00	418 077,31 D	418 077,31	0,00	418 077,31 D
43215001	Edifícios e Outras Construções (Recolha)	0,00	0,00	0,00	3 138,85	0,00	3 138,85 D
43215001001	Edifícios e Outras Construções-Diversos IVA ñ	0,00	0,00	0,00	3 138,85	0,00	3 138,85 D
43216001	Edifícios e Outras Construções (Limpeza)	0,00	0,00	0,00	3 673,43	0,00	3 673,43 D
43216001001	Edifícios e Outras Construções-Diversos IVA ñ	0,00	0,00	0,00	3 673,43	0,00	3 673,43 D
43217001	Edifícios e Outras Construções (Praias)	0,00	0,00	0,00	1 962,88	0,00	1 962,88 D
43217001001	Edifícios e Outras Construções-Diversos IVA ñ	0,00	0,00	0,00	1 962,88	0,00	1 962,88 D
43218001	Edifícios e Outras Construções - (Espaços Verd	0,00	0,00	0,00	26 325,55	0,00	26 325,55 D
43218001001	Edifícios e Outras Construções-Diversos IVA ñ	0,00	0,00	0,00	26 325,55	0,00	26 325,55 D
43219001	Edifícios e Outras Construções - (Saneamento)	0,00	0,00	0,00	2 248,12	0,00	2 248,12 D
43219001001	Edifícios e Outras Construções-Diversos IVA ñ	0,00	0,00	0,00	2 248,12	0,00	2 248,12 D
43219998	Reabilitação/Substituição de Caixas Visita ARD	0,00	0,00	0,00	35 800,00	0,00	35 800,00 D
43219999	Reabilitação/Substituição das Condutas	0,00	0,00	0,00	18 781,81	0,00	18 781,81 D
433	Equipamento básico	46 170,25	3 096,00	43 074,25 D	2 153 338,55	25 483,06	2 127 855,49 D
4331	Equip. Básico - Próprios	46 170,25	3 096,00	43 074,25 D	2 153 338,55	25 483,06	2 127 855,49 D
4331001	Equip. Básico - Diversos - IVA dedutivel	6 359,00	3 096,00	3 263,00 D	427 930,67	5 639,00	422 291,67 D
4331002	Equip. Básico - Contadores	5 800,00	0,00	5 800,00 D	827 235,59	0,00	827 235,59 D
4331003	Equip. Básico - Válvulas VRP/Acessórios	0,00	0,00	0,00	169 714,44	4 021,60	165 692,84 D
4331004	Equip. Básico - Caudalimetros	4 247,72	0,00	4 247,72 D	142 764,80	1 759,80	141 005,00 D
4331005	Equip. Básico - Tampas	0,00	0,00	0,00	26 684,05	0,00	26 684,05 D
4331006	Equip. Básico - Totalizadores	0,00	0,00	0,00	8 045,39	0,00	8 045,39 D

© PRIMAVERA BSS / Licença de: TAVIRAVERDE - EMPRESA MUNICIPAL DE AMBIENTE EM

Balancete Geral (Período [Dezembro - Dezembro] e Acumulado) - 2020

Valores em EUR

Data Contab. : 31-14-2020 Lançamento: <TODOS>

		Dezembro - Dezembro				Acumulado			
Conta	Descrição	Mov. Débito	Mov. Crédito	Saldo		Mov. Débito	Mov. Crédito	Saldo	
4331007	Equip. Básico - Equip. Tratamento Águas	17 737,52	0,00	17 737,52	D	101 378,56	0,00	101 378,56	D
4331008	Equip.Básico-Sist.Televigilância/Teletransmissã	5 483,31	0,00	5 483,31	D	96 539,02	14 062,66	82 476,36	D
4331009	Equip.Básico-EEARs Compactas	0,00	0,00	0,00		17 500,00	0,00	17 500,00	D
4331010	Torneiras de Segurança	0,00	0,00	0,00		7 125,08	0,00	7 125,08	D
4331011	Equip. Básico- Sistema Enchimento Contentore	0,00	0,00	0,00		159 555,60	0,00	159 555,60	D
4331013	Equip.Básico - Contentores Enterrados - IVA ñ	0,00	0,00	0,00		24 326,32	0,00	24 326,32	D
4331014	POSEUR PGPE - Equip.Básico - Equips de deteç	0,00	0,00	0,00		39 224,06	0,00	39 224,06	D
4331501	Equip. Básico - Diversos - (Recolha)	0,00	0,00	0,00		55 324,48	0,00	55 324,48	D
4331501001	Equip. Básico - Diversos - IVA ñ dedutivel (Recc	0,00	0,00	0,00		55 324,48	0,00	55 324,48	D
4331601	Equip. Básico - Diversos - (Limpeza)	0,00	0,00	0,00		2 674,02	0,00	2 674,02	D
4331601001	Equip. Básico - Diversos - IVA ñ dedutivel (Limp	0,00	0,00	0,00		2 674,02	0,00	2 674,02	D
4331701	Equip. Básico - Diversos - (Praias)	0,00	0,00	0,00		3 849,90	0,00	3 849,90	D
4331701001	Equip. Básico - Diversos - IVA ñ dedutivel (Praia	0,00	0,00	0,00		3 849,90	0,00	3 849,90	D
4331801	Equip. Básico - Diversos - (Espaços Verdes)	0,00	0,00	0,00		1 368,18	0,00	1 368,18	D
4331801001	Equip. Básico - Diversos - IVA ñ dedutivel (Espa	0,00	0,00	0,00		1 368,18	0,00	1 368,18	D
4331901	Equip. Básico - Diversos - (Saneamento)	6 542,70	0,00	6 542,70	D	42 098,39	0,00	42 098,39	D
4331901001	Equip. Básico - Diversos - IVA ñ dedutivel (Sane	6 542,70	0,00	6 542,70	D	42 098,39	0,00	42 098,39	D
434	Equipamento de transporte	0,00	0,00	0,00		2 179 490,73	1 728,00	2 177 762,73	D
4341	Equip. de transp.- Próprios - IVA dedutivel	0,00	0,00	0,00		1 426 805,84	0,00	1 426 805,84	D
4342	Equip. de transp.- Leasing	0,00	0,00	0,00		48 030,68	0,00	48 030,68	D
4345	Equipamento de transporte - (Recolha)	0,00	0,00	0,00		388 351,90	0,00	388 351,90	D
434501	Equipamento de transporte - IVA ñ dedutivel (	0,00	0,00	0,00		388 351,90	0,00	388 351,90	D
4346	Equipamento de transporte - (Limpeza)	0,00	0,00	0,00		165 635,47	0,00	165 635,47	D
434601	Equipamento de transporte - IVA ñ dedutivel (	0,00	0,00	0,00		165 635,47	0,00	165 635,47	D
4347	Equipamento de transporte - (Praias)	0,00	0,00	0,00		67 924,69	1 728,00	66 196,69	D
434701	Equipamento de transporte - IVA ñ dedutivel (	0,00	0,00	0,00		67 924,69	1 728,00	66 196,69	D
4348	Equipamento de transporte - (Espaços Verdes)	0,00	0,00	0,00		81 515,23	0,00	81 515,23	D
434801	Equipamento de transporte - IVA ñ dedutivel (	0,00	0,00	0,00		81 515,23	0,00	81 515,23	D
4349	Equipamento de transporte - (Saneamento)	0,00	0,00	0,00		1 226,92	0,00	1 226,92	D
434901	Equipamento de transporte - IVA ñ dedutivel (	0,00	0,00	0,00		1 226,92	0,00	1 226,92	D
435	Equipamento Administrativo	86 592,63	6 247,15	80 345,48	D	859 300,46	33 096,75	826 203,71	D
4351	Equip. Admin. - Próprios	15 388,38	6 247,15	9 141,23	D	457 372,20	31 872,22	425 499,98	D
43511	Equip. Admin. - Próprios - Merc. Nacional - IVA	15 388,38	6 247,15	9 141,23	D	456 058,71	31 872,22	424 186,49	D
43512	Equip. Admin. - Próprios - Merc. Intrac.	0,00	0,00	0,00		1 313,49	0,00	1 313,49	D
4355	Equip. Admin. - Próprios - (Recolha)	18 026,39	0,00	18 026,39	D	103 434,07	264,14	103 169,93	D
435501	Equip. Admin. - Próprios - IVA ñ dedutivel (Rec	18 026,39	0,00	18 026,39	D	103 434,07	264,14	103 169,93	D
4356	Equip. Admin. - Próprios - (Limpeza)	21 631,67	0,00	21 631,67	D	123 165,27	330,18	122 835,09	D
435601	Equip. Admin. - Próprios - IVA ñ dedutivel (Lim	21 631,67	0,00	21 631,67	D	123 165,27	330,18	122 835,09	D
4357	Equip. Admin. - Próprios - (Praias)	3 605,28	0,00	3 605,28	D	22 744,50	100,15	22 644,35	D
435701	Equip. Admin. - Próprios - IVA ñ dedutivel (Prai	3 605,28	0,00	3 605,28	D	22 744,50	100,15	22 644,35	D
4358	Equip. Admin. - Próprios - (Espaços Verdes)	21 631,67	0,00	21 631,67	D	133 060,48	530,06	132 530,42	D
435801	Equip. Admin. - Próprios - IVA ñ dedutivel (Esp	21 631,67	0,00	21 631,67	D	133 060,48	530,06	132 530,42	D
4359	Equip. Admin. - Próprios - (Saneamento)	6 309,24	0,00	6 309,24	D	19 523,94	0,00	19 523,94	D
435901	Equip. Admin. - Próprios - IVA ñ dedutivel (San	6 309,24	0,00	6 309,24	D	19 523,94	0,00	19 523,94	D
437	Outros activos fixos tangíveis	24 438,32	2 055,74	22 382,58	D	561 791,69	2 055,74	559 735,95	D
4371	Out. act. fixos tang.- Próprios	7 529,08	1 705,73	5 823,35	D	269 416,28	1 705,73	267 710,55	D
43711	Out. act. fixos tang.- Próprios - Merc. Nacional	7 529,08	1 705,73	5 823,35	D	265 873,97	1 705,73	264 168,24	D
43712	Out. act. fixos tang.- Próprios - Merc. Intrac.	0,00	0,00	0,00		3 542,31	0,00	3 542,31	D
4375	Out. act. fixos tang.- Próprios - (Recolha)	3 478,17	0,00	3 478,17	D	32 854,12	0,00	32 854,12	D
437501	Out. act. fixos tang.- Próprios - IVA ñ dedutivel	3 478,17	0,00	3 478,17	D	32 854,12	0,00	32 854,12	D
4376	Out. act. fixos tang.- Próprios - (Limpeza)	336,51	0,00	336,51	D	59 537,34	0,00	59 537,34	D
437601	Out. act. fixos tang.- Próprios - IVA ñ dedutivel	336,51	0,00	336,51	D	59 537,34	0,00	59 537,34	D
4377	Out. act. fixos tang.- Próprios - (Praias)	56,09	0,00	56,09	D	65 350,74	0,00	65 350,74	D
437701	Out. act. fixos tang.- Próprios - IVA ñ dedutivel	56,09	0,00	56,09	D	65 350,74	0,00	65 350,74	D
4378	Out. act. fixos tang.- Próprios - (Espaços Verde	11 798,26	350,01	11 448,25	D	74 613,11	350,01	74 263,10	D
437801	Out. act. fixos tang.- Próprios - IVA ñ dedutivel	11 798,26	350,01	11 448,25	D	74 613,11	350,01	74 263,10	D
4379	Out. act. fixos tang.- Próprios - (Saneamento)	1 240,21	0,00	1 240,21	D	60 020,10	0,00	60 020,10	D
437901	Out. act. fixos tang.- Próprios - IVA ñ dedutivel	1 240,21	0,00	1 240,21	D	60 020,10	0,00	60 020,10	D
438	Depreciações acumuladas	11 206,11	56 359,45	45 153,34	C	70 145,18	7 732 772,67	7 662 627,49	C
4382	Dep. A. Edifícios e outras construções	0,00	31 822,69	31 822,69	C	30 535,91	4 121 508,64	4 090 972,73	C

© PRIMAVERA BSS / Licença de: TAVIRAVERDE - EMPRESA MUNICIPAL DE AMBIENTE EM

Balancete Geral (Período [Dezembro - Dezembro] e Acumulado) - 2020

Valores em EUR

Data Contab. : 31-14-2020

Lançamento: <TODOS>

		Dezembro - Dezembro			Acumulado		
Conta	Descrição	Mov. Débito	Mov. Crédito	Saldo	Mov. Débito	Mov. Crédito	Saldo
43821	Dep. A. Edifícios e outras construções - Próprio	0,00	31 760,89	31 760,89 C	30 535,91	4 120 423,07	4 089 887,16 C
43828	Dep. A. Edifícios e outras construções - Espaço	0,00	59,34	59,34 C	0,00	1 058,57	1 058,57 C
43829	Dep. A. Edifícios e outras construções - Sanean	0,00	2,46	2,46 C	0,00	27,00	27,00 C
4383	Dep. A. Equipamento básico	3 096,00	8 697,01	5 601,01 C	5 639,00	1 263 854,25	1 258 215,25 C
43831	Dep. A. Equipamento básico - Próprios	3 096,00	7 826,18	4 730,18 C	5 639,00	1 243 780,09	1 238 141,09 C
43835	Dep. A. Equipamento básico - Recolha	0,00	576,14	576,14 C	0,00	14 918,16	14 918,16 C
43836	Dep. A. Equipamento básico - Limpeza	0,00	27,86	27,86 C	0,00	827,89	827,89 C
43837	Dep. A. Equipamento básico - Praias	0,00	40,46	40,46 C	0,00	1 257,38	1 257,38 C
43838	Dep. A. Equipamento básico - Espaços Verdes	0,00	7,11	7,11 C	0,00	247,69	247,69 C
43839	Dep. A. Equipamento básico - Saneamento	0,00	219,26	219,26 C	0,00	2 823,04	2 823,04 C
4384	Dep. A. Equipamento de transporte	0,00	7 093,99	7 093,99 C	136,80	1 616 073,12	1 615 936,32 C
43841	Dep. A. Equipamento de transporte - Próprios	0,00	945,43	945,43 C	0,00	1 369 291,25	1 369 291,25 C
43842	Dep. A. Equipamento de transporte - Leasing	0,00	500,32	500,32 C	0,00	4 502,88	4 502,88 C
43845	Dep. A. Equipamento de transporte - Recolha	0,00	3 207,04	3 207,04 C	0,00	116 820,49	116 820,49 C
43846	Dep. A. Equipamento de transporte - Limpeza	0,00	1 348,43	1 348,43 C	0,00	75 543,87	75 543,87 C
43847	Dep. A. Equipamento de transporte - Praias	0,00	452,71	452,71 C	136,80	31 428,02	31 291,22 C
43848	Dep. A. Equipamento de transporte - Espaços \	0,00	640,06	640,06 C	0,00	18 486,61	18 486,61 C
4385	Dep. A. Equipamento administrativo	6 247,15	5 958,81	288,34 D	31 970,51	459 368,39	427 397,88 C
43851	Dep. A. Equipamento administrativo - Próprios	6 247,15	5 896,64	350,51 D	31 970,51	457 392,77	425 422,26 C
43855	Dep. A. Equipamento administrativo - Recolha	0,00	7,09	7,09 C	0,00	191,27	191,27 C
43856	Dep. A. Equipamento administrativo - Limpeza	0,00	47,86	47,86 C	0,00	1 163,27	1 163,27 C
43857	Dep. A. Equipamento administrativo - Praias	0,00	3,33	3,33 C	0,00	326,10	326,10 C
43858	Dep. A. Equipamento administrativo - Espaços	0,00	3,89	3,89 C	0,00	294,98	294,98 C
4387	Dep. A. Outros activos fixos tangíveis	1 862,96	2 786,95	923,99 C	1 862,96	271 968,27	270 105,31 C
43871	Dep. A. Outros activos fixos tangíveis - Próprio	1 693,80	1 197,21	496,59 D	1 693,80	211 653,01	209 959,21 C
43875	Dep. A. Outros activos fixos tangíveis - Recolha	0,00	163,99	163,99 C	0,00	5 862,97	5 862,97 C
43876	Dep. A. Outros activos fixos tangíveis - Limpeza	0,00	259,54	259,54 C	0,00	11 947,33	11 947,33 C
43877	Dep. A. Outros activos fixos tangíveis - Praias	0,00	326,49	326,49 C	0,00	23 467,70	23 467,70 C
43878	Dep. A. Outros activos fixos tangíveis - Espaços	169,16	544,05	374,89 C	169,16	14 271,50	14 102,34 C
43879	Dep. A. Outros activos fixos tangíveis - Saneam	0,00	295,67	295,67 C	0,00	4 765,76	4 765,76 C
	Soma Líquida	**1 705 908,91**	**67 758,34**	**1 638 150,57 D**	**23 195 621,65**	**7 870 366,73**	**15 325 254,92 D**
44	Activos intangíveis	78 691,58	3 493,83	75 197,75 D	524 776,22	343 576,84	181 199,38 D
443	Programas de computador	78 691,58	0,00	78 691,58 D	524 776,22	69 700,00	455 076,22 D
4431	Programas de computador - Próprios	27 541,58	0,00	27 541,58 D	361 715,30	69 700,00	292 015,30 D
44311	Programas de computador - Próprios	27 541,58	0,00	27 541,58 D	292 015,30	69 700,00	222 315,30 D
44312	POSEUR-PGPE - Programas de computador - Fl	0,00	0,00	0,00	69 700,00	0,00	69 700,00 D
4435	Programas de computador - Próprios - IVA ñ d	8 238,03	0,00	8 238,03 D	38 445,08	0,00	38 445,08 D
4436	Programas de computador - Próprios - IVA ñ d	6 792,24	0,00	6 792,24 D	41 467,49	0,00	41 467,49 D
4437	Programas de computador - Próprios - IVA ñ d	1 132,04	0,00	1 132,04 D	7 961,98	0,00	7 961,98 D
4438	Programas de computador-Próprios-IVA ñ ded	6 792,24	0,00	6 792,24 D	46 321,63	0,00	46 321,63 D
4439	Programas de computador-Próprios-IVA ñ ded	28 195,45	0,00	28 195,45 D	28 864,74	0,00	28 864,74 D
448	Amortizações acumuladas	0,00	3 493,83	3 493,83 C	0,00	273 876,84	273 876,84 C
4483	A. Ac. Programas de computador	0,00	3 493,83	3 493,83 C	0,00	273 876,84	273 876,84 C
44831	A. Ac. Programas de computador - Próprios	0,00	3 493,83	3 493,83 C	0,00	273 876,84	273 876,84 C
	Soma Líquida	**78 691,58**	**3 493,83**	**75 197,75 D**	**524 776,22**	**343 576,84**	**181 199,38 D**
45	Investimentos em curso	109 688,26	1 593 066,27	1 483 378,01 C	2 663 247,61	1 672 059,63	991 187,98 D
453	Activos Fixos Tangíveis em curso	109 688,26	1 593 066,27	1 483 378,01 C	2 663 247,61	1 672 059,63	991 187,98 D
4531	Empreitadas e Prest. Serviços Construção Civil	109 688,26	1 593 066,27	1 483 378,01 C	2 646 659,51	1 672 059,63	974 599,88 D
4531001	Edifício Sede	0,00	418 077,31	418 077,31 C	418 077,31	418 077,31	0,00
4531081	Reabilitação EEAR Margem Rio	0,00	0,00	0,00	24 043,34	0,00	24 043,34 D
4531084	Exec. EEAR e Rede Esgoto Instalç. Vale Carangı	0,00	0,00	0,00	3 000,00	0,00	3 000,00 D
4531089	Fiscalização Obras Financiadas	0,00	109 548,10	109 548,10 C	109 548,10	109 548,10	0,00
4531091	E152 - Rede adução Água aos Morenos	3 768,80	145 663,20	141 894,40 C	145 663,20	145 663,20	0,00
4531092	E110.2-Exec.Rede de Adução/Distrib.Água Vale	59 116,63	0,00	59 116,63 D	934 530,32	78 993,36	855 536,96 D
4531094	Zona anexa ao Armazém	0,00	126 032,44	126 032,44 C	126 032,44	126 032,44	0,00
4531096	E119-Rede Água Corte AntºMartins e Adução I	22 271,37	647 049,89	624 778,52 C	647 049,89	647 049,89	0,00
4531097	Parque Estacionamento Taviraverde junto á P1	0,00	0,00	0,00	12 288,96	0,00	12 288,96 D
4531099	Reabilitação EEAR Pedras Rainha	24 531,46	30 057,85	5 526,39 C	30 057,85	30 057,85	0,00
4531100	Execução EEAR Luz Tavira LUX	0,00	19 246,08	19 246,08 C	19 246,08	19 246,08	0,00

© PRIMAVERA BSS / Licença de: TAVIRAVERDE - EMPRESA MUNICIPAL DE AMBIENTE EM

Balancete Geral (Período [Dezembro - Dezembro] e Acumulado) - 2020

Valores em EUR

Data Contab. : 31-14-2020 Lançamento: <TODOS>

		Dezembro - Dezembro				Acumulado		
Conta	Descrição	Mov. Débito	Mov. Crédito	Saldo	Mov. Débito	Mov. Crédito	Saldo	
4531101	Obras Instalações DRL	0,00	0,00	0,00	11 171,08	0,00	11 171,08	D
4531102	E158.1 - Rede Abast.Água Caminho Poço do Ál	0,00	10 599,98	10 599,98 C	10 599,98	10 599,98	0,00	
4531103	Obras na Oficina IVC	0,00	34 144,51	34 144,51 C	34 144,51	34 144,51	0,00	
4531104	E160 - Reforço da Rede Abast. Água à Cidade -	0,00	0,00	0,00	6 900,00	0,00	6 900,00	D
4531105	E176 - Exec. Câmara descarga ARD proveniente	0,00	0,00	0,00	8 118,00	0,00	8 118,00	D
4531106	POSEUR PGPE-Execução das Intervenções p/Cc	0,00	0,00	0,00	19 000,00	0,00	19 000,00	D
4531107	Aumento capacidade de tratamento da ETA Ca	0,00	4 950,00	4 950,00 C	4 950,00	4 950,00	0,00	
4531108	E161-Substituição Conduta Elevatória Águas P.	0,00	37 704,41	37 704,41 C	37 704,41	37 704,41	0,00	
4531109	E163 - Reforço Rede Abast. Água Cruz Areal	0,00	0,00	0,00	4 950,00	0,00	4 950,00	D
4531110	Exec. Caseta da EEAA Bengado	0,00	0,00	0,00	6 368,29	0,00	6 368,29	D
4531111	E166 - Subst. troço Rede Abast. Água Luz Tavir	0,00	9 992,50	9 992,50 C	9 992,50	9 992,50	0,00	
4531112	Acrescento Balneários nas Instalçações Vale Ca	0,00	0,00	0,00	5 896,68	0,00	5 896,68	D
4531113	WC p/Instalç.Limpeza Rua Dr.Carlos Palma Jun	0,00	0,00	0,00	996,30	0,00	996,30	D
4531114	E165.1 - Prolong.Rede Abast.Água caminho Sã	0,00	0,00	0,00	16 330,27	0,00	16 330,27	D
4532	Equipamentos por instalar	0,00	0,00	0,00	16 588,10	0,00	16 588,10	D
4532008	Automação de Válvulas motorizadas sistema d	0,00	0,00	0,00	16 588,10	0,00	16 588,10	D
	Soma Líquida	**109 688,26**	**1 593 066,27**	**1 483 378,01 C**	**2 663 247,61**	**1 672 059,63**	**991 187,98**	**D**
51	Capital subscrito	0,00	0,00	0,00	0,00	50 000,00	50 000,00	C
511	Capital Inicial	0,00	0,00	0,00	0,00	50 000,00	50 000,00	C
51101	Câmara Municipal de Tavira	0,00	0,00	0,00	0,00	25 500,00	25 500,00	C
51102	AGS	0,00	0,00	0,00	0,00	24 500,00	24 500,00	C
	Soma Líquida	**0,00**	**0,00**	**0,00**	**0,00**	**50 000,00**	**50 000,00**	**C**
53	Outros instrumentos de capital próprio*	0,00	0,00	0,00	0,00	246 103,50	246 103,50	C
532	Prestações suplementares	0,00	0,00	0,00	0,00	246 103,50	246 103,50	C
53201	Prest. Acess.- Municipio Tavira	0,00	0,00	0,00	0,00	246 103,50	246 103,50	C
5320101	Prest.Acess.Realiz- Municipio Tavira	0,00	0,00	0,00	0,00	246 103,50	246 103,50	C
	Soma Líquida	**0,00**	**0,00**	**0,00**	**0,00**	**246 103,50**	**246 103,50**	**C**
55	Reservas	0,00	0,00	0,00	1 000 000,00	1 010 000,00	10 000,00	C
551	Reservas legais	0,00	0,00	0,00	0,00	10 000,00	10 000,00	C
55101	Reservas Legais - 2007	0,00	0,00	0,00	0,00	10 000,00	10 000,00	C
552	Outras reservas	0,00	0,00	0,00	1 000 000,00	1 000 000,00	0,00	
5525	Reservas - Dividendos	0,00	0,00	0,00	1 000 000,00	1 000 000,00	0,00	
552504	Reservas - Lucros 2018 e seguintes	0,00	0,00	0,00	1 000 000,00	1 000 000,00	0,00	
	Soma Líquida	**0,00**	**0,00**	**0,00**	**1 000 000,00**	**1 010 000,00**	**10 000,00**	**C**
56	Resultados transitados	0,00	0,00	0,00	1 000 000,00	1 733 923,01	733 923,01	C
5610	Lucros 2015	0,00	0,00	0,00	0,00	79 321,39	79 321,39	C
5611	Lucros 2019	0,00	0,00	0,00	1 000 000,00	1 654 601,62	654 601,62	C
	Soma Líquida	**0,00**	**0,00**	**0,00**	**1 000 000,00**	**1 733 923,01**	**733 923,01**	**C**
59	Outras Variações no capital próprio	47 996,70	42 218,34	5 778,36 D	1 149 923,90	4 869 128,41	3 719 204,51	C
593	Subsídios	47 996,70	42 218,34	5 778,36 D	1 149 923,90	4 869 128,41	3 719 204,51	C
5931	Subsídios atribuídos	40 936,12	33 621,79	7 314,33 D	115 021,41	4 845 408,51	4 730 387,10	C
593101	CCDR ProAlgarve FDR-162 Estorninhos	185,65	0,00	185,65 D	2 227,80	80 758,80	78 531,00	C
593102	CCDR ProAlgarve FDR-164 P.Carvalhoso	347,77	0,00	347,77 D	4 173,24	144 070,18	139 896,94	C
593103	QREN POVT E106-Exec.Cond.Furo ao Reserv.Al	41,69	0,00	41,69 D	500,28	25 381,31	24 881,03	C
593104	QREN POVT E102b-Abst.Água/ARD Corte Antº	157,78	0,00	157,78 D	1 893,36	88 951,98	87 058,62	C
593105	QREN POVT E112-EEARs 1,2 e 3 em Amaro-Go	154,08	0,00	154,08 D	1 848,96	65 131,20	63 282,24	C
593106	QREN POVT E80- Rede ARD Montes e Lagares	107,50	0,00	107,50 D	1 290,00	60 733,97	59 443,97	C
593107	QREN POVT E118- Constr.EE+Reservat.+ETAR (	83,63	0,00	83,63 D	1 003,56	48 586,87	47 583,31	C
593108	QREN POVT E105- Cond.Elev. Furo/Reserv Estc	31,67	0,00	31,67 D	380,04	17 846,98	17 466,94	C
593109	QREN POVT E83-Exc.ARD Campina Santiago Lu	88,60	0,00	88,60 D	1 063,20	49 951,29	48 888,09	C
593110	QREN POVT E78-Exc.Rede Agua Resid.Livramei	223,12	0,00	223,12 D	2 677,44	125 947,63	123 270,19	C
593111	QREN POVT E93-Exec.Rede ARD Pinheiro-Luz	168,16	0,00	168,16 D	2 017,92	94 774,82	92 756,90	C
593112	QREN POVT E111-Prolong.Rede Abast.Agua Co	42,74	0,00	42,74 D	512,88	24 037,89	23 525,01	C
593113	QREN POVT E67-Abast.Agua e ARD Rua Pelam	156,00	0,00	156,00 D	1 872,00	104 347,37	102 475,37	C
593114	QREN POVT E91-Abast.Agua e ARD Rua Pelam	68,78	0,00	68,78 D	825,36	46 008,27	45 182,91	C
593115	QREN POVT E74 - Lig.Rede ARD Atalaia à EE3 A	49,49	0,00	49,49 D	593,88	28 192,41	27 598,53	C
593116	QREN POVT E96 - Remod.Rede ARD Rua José F	170,59	0,00	170,59 D	2 047,08	97 188,70	95 141,62	C
593117	QREN POVT E66 - Conduta ETAR Luz à Cx 119 F	25,78	0,00	25,78 D	309,36	14 828,16	14 518,80	C

© PRIMAVERA BSS / Licença de: TAVIRAVERDE - EMPRESA MUNICIPAL DE AMBIENTE EM

Balancete Geral (Período [Dezembro - Dezembro] e Acumulado) - 2020

Valores em EUR

Data Contab. : 31-14-2020

Lançamento: <TODOS>

		Dezembro - Dezembro			Acumulado		
Conta	Descrição	Mov. Débito	Mov. Crédito	Saldo	Mov. Débito	Mov. Crédito	Saldo
593118	QREN POVT E114 - Prol.rede Abast. Agua Sra S	49,62	0,00	49,62 D	595,44	28 310,66	27 715,22 C
593119	QREN POVT E90 - Rede ARD Sitio Palmeira	68,13	0,00	68,13 D	817,56	38 756,23	37 938,67 C
593120	QREN POVT E89 - Exec. Rede ARD em Stº. Este	86,01	0,00	86,01 D	1 032,12	48 961,19	47 929,07 C
593121	QREN POVT E88 - Exec. Rede ARD Caminho do	137,58	0,00	137,58 D	1 650,96	80 624,24	78 973,28 C
593122	QREN POVT E73 - Exec.Rede Aguas Resid.Arrot	293,52	0,00	293,52 D	3 522,24	174 379,60	170 857,36 C
593123	QREN POVT E115-Prolg.Rede ARD+Agua Mato	23,24	0,00	23,24 D	278,88	13 791,20	13 512,32 C
593124	QREN POVT E99-Remod.Rede ARD Rua 1ºMaic	55,88	0,00	55,88 D	670,56	33 077,87	32 407,31 C
593125	QREN POVT E72 - Exec.Rede ARD Pinheiro - de	86,19	0,00	86,19 D	1 034,28	51 066,74	50 032,46 C
593126	QREN POVT E100 - Desvio Conduta ARD ETAR	48,59	0,00	48,59 D	583,08	29 266,18	28 683,10 C
593127	QREN POVT E65 - Lig.Rede ARD Pedras d'Rei à	13,08	0,00	13,08 D	156,96	7 322,23	7 165,27 C
593128	QREN POVT E69 - Lig.EEAR Campo Feira à EARI	77,07	0,00	77,07 D	924,84	43 135,55	42 210,71 C
593129	QREN POVT E113-Remod.Rede ARD Mato Stº I	71,91	0,00	71,91 D	862,92	47 305,47	46 442,55 C
593130	QREN POVT E87 - Exec. Rede ARD em Amaro C	411,17	0,00	411,17 D	4 934,04	233 308,22	228 374,18 C
593131	QREN POVT E120-Exec.Rede Águas + ARD em (	303,22	0,00	303,22 D	3 638,64	199 481,72	195 843,08 C
593132	QREN POVT E92-Exec. Rede ARD Sinagoga (SIN	280,06	0,00	280,06 D	3 360,72	184 249,48	180 888,76 C
593133	QREN POVT E108 - Rede Abast.Água Vale João	102,69	0,00	102,69 D	1 232,28	62 517,00	61 284,72 C
593134	QREN POVT E97-Ex.Rede ARD na Campina da L	139,02	0,00	139,02 D	1 668,24	91 460,78	89 792,54 C
593135	QREN POVT E107-Rede ARD Montes e Lagares	176,54	0,00	176,54 D	2 118,48	117 198,87	115 080,39 C
593136	QREN POVT E121 - Rede ARD em Bernardinhei	367,98	0,00	367,98 D	4 415,76	244 293,96	239 878,20 C
593137	QREN POVT E117-Extens.Rede Abast.Água Esp	20,04	0,00	20,04 D	240,48	12 065,25	11 824,77 C
593138	QREN POVT E125 - Prolong.Rede Abst.Água e /	11,99	0,00	11,99 D	143,88	7 218,73	7 074,85 C
593139	QREN POVT E128-Prolong.Rede Abast.Água Sit	22,88	0,00	22,88 D	274,56	13 776,17	13 501,61 C
593140	QREN POVT E129-Rede Água+Conduta Furo-Re	14,57	0,00	14,57 D	174,84	8 869,27	8 694,43 C
593141	QREN POVT E130-Rede ARD Urb.Mato StºEspi	160,97	0,00	160,97 D	1 931,64	105 901,77	103 970,13 C
593142	QREN POVT E131-Prolong.Abast.Água + ARD n	139,33	0,00	139,33 D	1 671,96	84 842,02	83 170,06 C
593143	QREN POVT E133 - Rede Abast. Água sítio Mar	51,75	0,00	51,75 D	621,00	34 045,33	33 424,33 C
593144	QREN POVT E135 - Rede ARD e Águas Abast. Si	38,26	0,00	38,26 D	459,12	24 114,00	23 654,88 C
593145	QREN POVT E138 - Rede ARD Sítio Santa Marg.	105,64	0,00	105,64 D	1 267,68	69 495,92	68 228,24 C
593146	QREN POVT E136 - Rede ARD e AA Sítio Poço C	8,66	0,00	8,66 D	103,92	5 696,68	5 592,76 C
593147	QREN POVT E123- Sistema Adução Água a Curi	99,24	0,00	99,24 D	1 190,88	60 697,76	59 506,88 C
593148	QREN POVT E134-Prolong.Rede Abast. Água Sí	93,21	0,00	93,21 D	1 118,52	61 322,57	60 204,05 C
593154	QREN POVT E109.1 - Rede Abast. Água Relvais	107,29	0,00	107,29 D	1 287,48	71 229,45	69 941,97 C
593157	POSEUR E153 - Rede ARD Vale Potes - Luz	174,96	0,00	174,96 D	2 099,52	123 327,41	121 227,89 C
593158	POSEUR E154 - Rede ARD Rua Stª Margarida	65,82	0,00	65,82 D	789,84	45 604,09	44 814,25 C
593159	POSEUR E155 - Rede ARD Almiranta	297,97	0,00	297,97 D	3 575,64	210 033,01	206 457,37 C
593160	POSEUR E110.2 - Exec. Rede de Adução e Distr	0,00	20 448,77	20 448,77 C	0,00	418 381,73	418 381,73 C
593161	POSEUR E95 - Rede Distribuição Água no Malh	128,06	403,46	275,40 C	1 276,04	72 254,99	70 978,95 C
593162	POSEUR E152 - Rede adução Água aos Morenc	139,13	1 849,20	1 710,07 C	139,13	97 049,75	96 910,62 C
593163	POSEUR E119-Rede Água Corte AntºMartins e	568,11	10 920,36	10 352,25 C	568,11	394 144,97	393 576,86 C
593164	POSEUR Fiscalização Obras Financiadas	33 621,79	0,00	33 621,79 D	33 621,79	33 621,79	0,00
593165	POSEUR PGPE SF591.2 - Exec.Intervenções p/C	0,00	0,00	0,00	0,00	7 552,50	7 552,50 C
593166	POSEUR PGPE SF593 - Equip.Básico - Equips de	18,93	0,00	18,93 D	287,11	9 145,58	8 858,47 C
593167	POSEUR PGPE SF593.3 - Programas de comput	152,99	0,00	152,99 D	3 443,91	29 772,75	26 328,84 C
5932	Ajustamentos em subsídios	7 060,58	8 596,55	1 535,97 C	1 034 902,49	23 719,90	1 011 182,59 D
593201	CCDR ProAlgarve FDR-162 Estorninhos	0,00	38,99	38,99 C	16 959,23	467,88	16 491,35 D
593202	CCDR ProAlgarve FDR-164 P.Carvalhoso	0,00	73,03	73,03 C	30 254,74	876,36	29 378,38 D
593203	QREN POVT E106-Exec.Cond.Furo ao Reserv.Al	0,00	8,75	8,75 C	5 309,77	105,00	5 204,77 D
593204	QREN POVT E102b-Abst.Água/ARD Corte Antºl	0,00	33,13	33,13 C	20 061,27	397,56	19 663,71 D
593205	QREN POVT E112-EEARs 1,2 e 3 em Amaro-Go	0,00	32,36	32,36 C	14 982,25	388,32	14 593,93 D
593206	QREN POVT E80- Rede ARD Montes e Lagares	0,00	22,58	22,58 C	13 675,91	270,96	13 404,95 D
593207	QREN POVT E118- Constr.EE+Reservat.+ETAR (	0,00	17,56	17,56 C	10 152,85	210,72	9 942,13 D
593208	QREN POVT E105- Cond.Elev. Furo/Reserv Estc	0,00	6,65	6,65 C	4 029,18	79,80	3 949,38 D
593209	QREN POVT E83-Exc.ARD Campina Santiago Lu	0,00	18,61	18,61 C	11 159,19	223,32	10 935,87 D
593210	QREN POVT E78-Exc.Rede Agua Resid.Livramei	0,00	46,86	46,86 C	28 319,74	562,32	27 757,42 D
593211	QREN POVT E93-Exec.Rede ARD Pinheiro-Luz	0,00	35,31	35,31 C	21 396,47	423,72	20 972,75 D
593212	QREN POVT E111-Prolong.Rede Abast.Agua Co	0,00	8,98	8,98 C	5 436,54	107,76	5 328,78 D
593213	QREN POVT E67-Abast.Agua e ARD Rua Pelam	0,00	32,76	32,76 C	21 912,96	393,12	21 519,84 D
593214	QREN POVT E91-Abast.Agua e ARD Rua Pelam	0,00	14,44	14,44 C	9 661,88	173,28	9 488,60 D
593215	QREN POVT E74 - Lig.Rede ARD Atalaia à EE3 A	0,00	10,39	10,39 C	6 279,46	124,68	6 154,78 D
593216	QREN POVT E96 - Remod.Rede ARD Rua José F	0,00	35,82	35,82 C	21 604,83	429,84	21 174,99 D

© PRIMAVERA BSS / Licença de: TAVIRAVERDE - EMPRESA MUNICIPAL DE AMBIENTE EM

Balancete Geral (Período [Dezembro - Dezembro] e Acumulado) - 2020

Valores em EUR

Data Contab. : 31-14-2020 Lançamento: <TODOS>

		Dezembro - Dezembro			Acumulado		
Conta	Descrição	Mov. Débito	Mov. Crédito	Saldo	Mov. Débito	Mov. Crédito	Saldo
593217	QREN POVT E66 - Conduta ETAR Luz à Cx 119 F	0,00	5,41	5,41 C	3 287,19	64,92	3 222,27 D
593218	QREN POVT E114 - Prol.rede Abast. Agua Sra S	0,00	10,42	10,42 C	6 313,74	125,04	6 188,70 D
593219	QREN POVT E90 - Rede ARD Sitio Palmeira	0,00	14,31	14,31 C	8 575,57	171,72	8 403,85 D
593220	QREN POVT E89 - Exec. Rede ARD em Stº. Este	0,00	18,06	18,06 C	10 673,94	216,72	10 457,22 D
593221	QREN POVT E88 - Exec. Rede ARD Caminho do	0,00	28,89	28,89 C	17 473,05	346,68	17 126,37 D
593222	QREN POVT E73 - Exec.Rede Aguas Resid.Arrot	0,00	61,64	61,64 C	37 262,27	739,68	36 522,59 D
593223	QREN POVT E115-Prolg.Rede ARD+Agua Mato	0,00	4,88	4,88 C	2 955,99	58,56	2 897,43 D
593224	QREN POVT E99-Remod.Rede ARD Rua 1ºMaic	0,00	11,73	11,73 C	7 077,95	140,76	6 937,19 D
593225	QREN POVT E72 - Exec.Rede ARD Pinheiro - de	0,00	18,10	18,10 C	11 132,22	217,20	10 915,02 D
593226	QREN POVT E100 - Desvio Conduta ARD ETAR	0,00	10,20	10,20 C	6 167,47	122,40	6 045,07 D
593227	QREN POVT E65 - Lig.Rede ARD Pedras d'Rei à	0,00	2,75	2,75 C	1 663,18	33,00	1 630,18 D
593228	QREN POVT E69 - Lig.EEAR Campo Feira à EARI	0,00	16,18	16,18 C	9 757,18	194,16	9 563,02 D
593229	QREN POVT E113-Remod.Rede ARD Mato Stº I	0,00	15,10	15,10 C	9 934,16	181,20	9 752,96 D
593230	QREN POVT E87 - Exec. Rede ARD em Amaro C	0,00	86,35	86,35 C	52 525,89	1 036,20	51 489,69 D
593231	QREN POVT E120-Exec.Rede Águas + ARD em (	0,00	63,68	63,68 C	41 891,10	764,16	41 126,94 D
593232	QREN POVT E92-Exec. Rede ARD Sinagoga (SIN	0,00	58,81	58,81 C	38 692,52	705,72	37 986,80 D
593233	QREN POVT E108 - Rede Abast.Água Vale João	0,00	21,56	21,56 C	13 601,65	258,72	13 342,93 D
593234	QREN POVT E97-Ex.Rede ARD na Campina da L	0,00	29,19	29,19 C	19 206,92	350,28	18 856,64 D
593235	QREN POVT E107-Rede ARD Montes e Lagares	0,00	37,07	37,07 C	24 611,86	444,84	24 167,02 D
593236	QREN POVT E121 - Rede ARD em Bernardinhei	0,00	77,28	77,28 C	51 301,61	927,36	50 374,25 D
593237	QREN POVT E117-Extens.Rede Abast.Água Esp	0,00	4,21	4,21 C	2 533,65	50,52	2 483,13 D
593238	QREN POVT E125 - Prolong.Rede Abst.Água e A	0,00	2,52	2,52 C	1 515,89	30,24	1 485,65 D
593239	QREN POVT E128-Prolong.Rede Abast.Água Sit	0,00	4,80	4,80 C	2 893,09	57,60	2 835,49 D
593240	QREN POVT E129-Rede Água+Conduta Furo-Re	0,00	3,06	3,06 C	1 862,54	36,72	1 825,82 D
593241	QREN POVT E130-Rede ARD Urb.Mato StºEspi	0,00	33,80	33,80 C	22 239,49	405,60	21 833,89 D
593242	QREN POVT E131-Prolong.Abast.Água + ARD n	0,00	29,26	29,26 C	17 816,79	351,12	17 465,67 D
593243	QREN POVT E133 - Rede Abast. Água sítio Mar	0,00	10,87	10,87 C	7 149,47	130,44	7 019,03 D
593244	QREN POVT E135 - Rede ARD e Águas Abast. Si	0,00	8,03	8,03 C	5 064,04	96,36	4 967,68 D
593245	QREN POVT E138 - Rede ARD Sítio Santa Marg.	0,00	22,18	22,18 C	14 594,28	266,16	14 328,12 D
593246	QREN POVT E136 - Rede ARD e AA Sítio Poço C	0,00	1,82	1,82 C	1 196,30	21,84	1 174,46 D
593247	QREN POVT E123- Sistema Adução Água a Curi	0,00	20,84	20,84 C	12 746,57	250,08	12 496,49 D
593248	QREN POVT E134-Prolong.Rede Abast. Água Sí	0,00	19,57	19,57 C	12 877,83	234,84	12 642,99 D
593254	QREN POVT E109.1 - Rede Abast. Água Relvais	0,00	22,53	22,53 C	14 958,21	270,36	14 687,85 D
593257	POSEUR E153 - Rede ARD Vale Potes - Luz	0,00	36,74	36,74 C	25 898,76	440,88	25 457,88 D
593258	POSEUR E154 - Rede ARD Rua Stª Margarida	0,00	13,82	13,82 C	9 576,89	165,84	9 411,05 D
593259	POSEUR E155 - Rede ARD Almiranta	0,00	62,57	62,57 C	44 106,93	750,84	43 356,09 D
593260	POSEUR E110.2 - Exec. Rede de Adução e Distr	4 294,24	0,00	4 294,24 D	87 860,18	0,00	87 860,18 D
593261	POSEUR E95 - Rede Distribuição Água no Malh	84,73	26,89	57,84 D	15 173,57	267,93	14 905,64 D
593262	POSEUR E152 - Rede adução Água aos Morenc	388,33	29,22	359,11 D	20 380,45	29,22	20 351,23 D
593263	POSEUR E119-Rede Água Corte AntºMartins e	2 293,28	119,30	2 173,98 D	82 770,44	119,30	82 651,14 D
593264	POSEUR Fiscalização Obras Financiadas	0,00	7 060,58	7 060,58 C	7 060,58	7 060,58	0,00
593265	POSEUR PGPE SF591.2 - Exec.Intervenções p/C	0,00	0,00	0,00	1 586,03	0,00	1 586,03 D
593266	POSEUR PGPE SF593 - Equip.Básico - Equips de	0,00	3,98	3,98 C	1 920,57	60,31	1 860,26 D
593267	POSEUR PGPE SF593.3 - Programas de comput	0,00	32,13	32,13 C	5 818,21	289,16	5 529,05 D
	Soma Líquida	**47 996,70**	**42 218,34**	**5 778,36 D**	**1 149 923,90**	**4 869 128,41**	**3 719 204,51 C**
61	Custo dos inventários vendidos e das matérias	83 017,55	2 300,34	80 717,21 D	1 317 597,02	18 483,95	1 299 113,07 D
611	Mercadorias	67 759,95	0,00	67 759,95 D	1 124 590,29	7 073,00	1 117 517,29 D
6111	Mercadorias - Água de Abastecimento	67 759,95	0,00	67 759,95 D	1 124 470,29	7 073,00	1 117 397,29 D
611101	Água Vendida	56 432,64	0,00	56 432,64 D	946 691,39	0,00	946 691,39 D
61110101	Água Vendida AdA	55 803,53	0,00	55 803,53 D	938 535,86	0,00	938 535,86 D
61110102	Água Vendida AdVRSA	629,11	0,00	629,11 D	8 155,53	0,00	8 155,53 D
611102	Perdas de Água	11 327,31	0,00	11 327,31 D	177 778,90	7 073,00	170 705,90 D
6112	Mercadorias - Marcos Pré-Fabricados	0,00	0,00	0,00	120,00	0,00	120,00 D
612	Matérias-primas, subsidiárias e de consumo	15 257,60	2 300,34	12 957,26 D	193 006,73	11 410,95	181 595,78 D
6124	Materiais diversos	15 257,60	2 300,34	12 957,26 D	193 006,73	11 410,95	181 595,78 D
61241	Materiais diversos p/Consumo- cmpvc (IVA de	9 512,70	2 164,25	7 348,45 D	97 181,70	10 885,13	86 296,57 D
6124101	Materiais diversos p/Consumo- Stock Geral (IV	7 466,58	1 591,23	5 875,35 D	80 543,65	9 777,38	70 766,27 D
6124102	Materiais diversos p/Consumo- Higiene e Limp	74,87	27,61	47,26 D	1 273,73	41,34	1 232,39 D
6124103	Materiais diversos p/Consumo- Consumiveis O	70,65	8,11	62,54 D	1 208,13	8,11	1 200,02 D

© PRIMAVERA BSS / Licença de: TAVIRAVERDE - EMPRESA MUNICIPAL DE AMBIENTE EM

Balancete Geral (Período [Dezembro - Dezembro] e Acumulado) - 2020

Valores em EUR

Data Contab. : 31-14-2020

Lançamento: <TODOS>

		Dezembro - Dezembro			Acumulado		
Conta	Descrição	Mov. Débito	Mov. Crédito	Saldo	Mov. Débito	Mov. Crédito	Saldo
6124104	Materiais diversos p/Consumo- Reagentes (IV/	108,00	0,00	108,00 D	1 104,46	0,00	1 104,46 D
6124105	Materiais diversos p/Consumo- Tampas (IVA d	5,11	0,00	5,11 D	1 094,79	58,77	1 036,02 D
6124106	Materiais diversos p/Consumo- Acess.p/Conta	1 773,97	176,06	1 597,91 D	6 968,32	176,06	6 792,26 D
6124107	Materiais diversos p/Consumo- Sacos Plástico	0,00	0,00	0,00	3,05	0,00	3,05 D
6124108	Materiais diversos p/Consumo- Stock de Emer	0,00	355,71	355,71 C	3 367,30	771,98	2 595,32 D
6124110	Materiais diversos p/Consumo-Torn./Válv. Seg	13,52	5,53	7,99 D	1 509,86	51,49	1 458,37 D
6124111	Materiais diversos p/Consumo-Taras/Vasilham	0,00	0,00	0,00	108,41	0,00	108,41 D
61242	Materiais diversos p/Consumo- cmpvc (IVA ñ c	5 744,90	136,09	5 608,81 D	95 825,03	525,82	95 299,21 D
6124201	Materiais diversos p/Consumo- Stock Geral (IV	126,30	0,00	126,30 D	1 838,02	309,23	1 528,79 D
6124202	Materiais diversos p/Consumo- Higiene e Limp	223,91	3,39	220,52 D	4 200,68	10,52	4 190,16 D
6124203	Materiais diversos p/Consumo- Consumiveis O	326,88	0,00	326,88 D	5 073,88	0,00	5 073,88 D
6124207	Materiais diversos p/Consumo- Sacos Plástico	0,00	0,00	0,00	14,09	0,00	14,09 D
6124212	Materiais diversos p/Consumo- Jardins (IVA ñ	1 288,71	132,70	1 156,01 D	22 448,23	206,07	22 242,16 D
6124213	Materiais diversos p/Consumo- Praias (IVA ñ d	0,00	0,00	0,00	4 287,46	0,00	4 287,46 D
6124214	Materiais diversos p/Consumo- Recolha (IVA ñ	1 480,93	0,00	1 480,93 D	26 571,47	0,00	26 571,47 D
6124215	Materiais diversos p/Consumo- Limpeza (IVA ñ	685,38	0,00	685,38 D	6 625,61	0,00	6 625,61 D
6124216	Materiais diversos p/Consumo- Saneamento (I	1 612,79	0,00	1 612,79 D	24 765,59	0,00	24 765,59 D
	Soma Líquida	**83 017,55**	**2 300,34**	**80 717,21 D**	**1 317 597,02**	**18 483,95**	**1 299 113,07 D**
62	Fornecimentos e serviços externos	390 938,14	186,95	390 751,19 D	4 293 325,87	16 950,05	4 276 375,82 D
621	Subcontratos	131 859,37	0,00	131 859,37 D	1 640 266,72	152,96	1 640 113,76 D
6211	Subcontratos - Contratos com Multimunicipais	131 088,82	0,00	131 088,82 D	1 636 551,75	152,96	1 636 398,79 D
621101	Subcontratos - Algar	41 818,59	0,00	41 818,59 D	565 308,99	152,96	565 156,03 D
62110105	Subcontratos - Algar - IVA não dedutivel - Bas	39 451,50	0,00	39 451,50 D	533 310,36	144,30	533 166,06 D
62110106	Subcontratos - Algar - IVA não dedutivel - IVA	2 367,09	0,00	2 367,09 D	31 998,63	8,66	31 989,97 D
621102	Subcontratos - Ada Saneamento	89 270,23	0,00	89 270,23 D	1 071 242,76	0,00	1 071 242,76 D
62110205	Subcontratos - Ada Saneamento - IVA não dec	84 217,20	0,00	84 217,20 D	1 010 606,40	0,00	1 010 606,40 D
62110206	Subcontratos - Ada Saneamento - IVA não dec	5 053,03	0,00	5 053,03 D	60 636,36	0,00	60 636,36 D
6212	Subcontratos - Diversos	770,55	0,00	770,55 D	3 714,97	0,00	3 714,97 D
621201	Subcontratos - Ramais para Venda	770,55	0,00	770,55 D	3 591,93	0,00	3 591,93 D
6212011	Subcontratos - Ramais para Venda - Água	420,00	0,00	420,00 D	2 303,50	0,00	2 303,50 D
6212012	Subcontratos - Ramais para Venda - Saneamer	350,55	0,00	350,55 D	1 288,43	0,00	1 288,43 D
621201205	Subcontratos - Ramais para Venda-Saneament	285,00	0,00	285,00 D	1 047,50	0,00	1 047,50 D
621201206	Subcontratos - Ramais para Venda-Saneament	65,55	0,00	65,55 D	240,93	0,00	240,93 D
621203	Subcontratos - Verific./Aferição Contadores	0,00	0,00	0,00	123,04	0,00	123,04 D
622	Serviços especializados	163 709,23	21,30	163 687,93 D	1 471 809,55	6 838,22	1 464 971,33 D
6221	Trabalhos especializados	88 942,70	0,00	88 942,70 D	859 444,31	34,50	859 409,81 D
622101	ROC	797,65	0,00	797,65 D	9 571,80	0,00	9 571,80 D
62210103	ROC - IVA Taxa normal	141,75	0,00	141,75 D	1 701,00	0,00	1 701,00 D
62210105	ROC - IVA não dedutivel - Base	533,25	0,00	533,25 D	6 399,00	0,00	6 399,00 D
62210106	ROC - IVA não dedutivel - IVA	122,65	0,00	122,65 D	1 471,80	0,00	1 471,80 D
622102	Análises Laboratoriais	5 375,60	0,00	5 375,60 D	28 999,70	34,50	28 965,20 D
62210201	Aqualab	5 375,60	0,00	5 375,60 D	28 999,70	34,50	28 965,20 D
6221020103	Análises Aqualab - IVA Taxa normal	5 375,60	0,00	5 375,60 D	28 999,70	34,50	28 965,20 D
622103	Assistência Tecnica Socios	36 661,31	0,00	36 661,31 D	537 254,43	0,00	537 254,43 D
6221031	Assistência Tecnica Socios-CMT	18 697,27	0,00	18 697,27 D	273 999,76	0,00	273 999,76 D
622103103	Assist.Técn. CMT - IVA Taxa normal	7 107,98	0,00	7 107,98 D	104 164,01	0,00	104 164,01 D
622103105	Assist.Técn. CMT - IVA não dedutivel - Base	9 422,19	0,00	9 422,19 D	138 077,86	0,00	138 077,86 D
622103106	Assist.Técn. CMT - IVA não dedutivel - IVA	2 167,10	0,00	2 167,10 D	31 757,89	0,00	31 757,89 D
6221032	Assistência Tecnica Socios-AGS	17 964,04	0,00	17 964,04 D	263 254,67	0,00	263 254,67 D
622103203	Assist.Técn. AGS - IVA Taxa normal	6 829,22	0,00	6 829,22 D	100 079,14	0,00	100 079,14 D
622103205	Assist.Técn. AGS - IVA não dedutivel - Base	9 052,70	0,00	9 052,70 D	132 663,04	0,00	132 663,04 D
622103206	Assist.Técn. AGS - IVA não dedutivel - IVA	2 082,12	0,00	2 082,12 D	30 512,49	0,00	30 512,49 D
622106	Assistência Informática	29 039,61	0,00	29 039,61 D	192 277,41	0,00	192 277,41 D
62210601	AIRC	0,00	0,00	0,00	12 921,89	0,00	12 921,89 D
6221060103	AIRC - IVA Taxa normal	0,00	0,00	0,00	2 296,35	0,00	2 296,35 D
6221060105	AIRC - IVA não dedutivel - Base	0,00	0,00	0,00	8 638,65	0,00	8 638,65 D
6221060106	AIRC - IVA não dedutivel - IVA	0,00	0,00	0,00	1 986,89	0,00	1 986,89 D
62210602	Primavera	0,00	0,00	0,00	17 651,27	0,00	17 651,27 D
6221060203	Primavera - IVA Taxa normal	0,00	0,00	0,00	3 163,57	0,00	3 163,57 D

© PRIMAVERA BSS / Licença de: TAVIRAVERDE - EMPRESA MUNICIPAL DE AMBIENTE EM

Balancete Geral (Período [Dezembro - Dezembro] e Acumulado) - 2020

Valores em EUR

Data Contab. : 31-14-2020 Lançamento: <TODOS>

		Dezembro - Dezembro			Acumulado		
Conta	Descrição	Mov. Débito	Mov. Crédito	Saldo	Mov. Débito	Mov. Crédito	Saldo
6221060205	Primavera - IVA não dedutivel - Base	0,00	0,00	0,00	11 901,07	0,00	11 901,07 D
6221060206	Primavera - IVA não dedutivel - IVA	0,00	0,00	0,00	2 586,63	0,00	2 586,63 D
62210605	ADJ 3	5 908,50	0,00	5 908,50 D	31 307,34	0,00	31 307,34 D
6221060503	ADJ 3 - IVA Taxa normal	1 050,00	0,00	1 050,00 D	5 534,08	0,00	5 534,08 D
6221060505	ADJ 3 - IVA não dedutivel - Base	3 950,00	0,00	3 950,00 D	20 818,67	0,00	20 818,67 D
6221060506	ADJ 3 - IVA não dedutivel - IVA	908,50	0,00	908,50 D	4 954,59	0,00	4 954,59 D
62210606	HPZ Ricoh	3 972,88	0,00	3 972,88 D	46 880,81	0,00	46 880,81 D
6221060603	HPZ Ricoh - IVA Taxa normal	706,02	0,00	706,02 D	8 331,18	0,00	8 331,18 D
6221060605	HPZ Ricoh - IVA não dedutivel - Base	2 655,98	0,00	2 655,98 D	31 341,12	0,00	31 341,12 D
6221060606	HPZ Ricoh - IVA não dedutivel - IVA	610,88	0,00	610,88 D	7 208,51	0,00	7 208,51 D
62210607	SIG - AGS	1 420,91	0,00	1 420,91 D	17 050,82	0,00	17 050,82 D
6221060703	SIG - AGS - IVA Taxa normal	992,14	0,00	992,14 D	11 905,57	0,00	11 905,57 D
6221060705	SIG - AGS - IVA não dedutivel - Base	348,59	0,00	348,59 D	4 183,09	0,00	4 183,09 D
6221060706	SIG - AGS - IVA não dedutivel - IVA	80,18	0,00	80,18 D	962,16	0,00	962,16 D
62210609	Sector-Zero McAfee	248,16	0,00	248,16 D	2 424,24	0,00	2 424,24 D
6221060903	Sector-Zero McAfee - IVA Taxa normal	44,10	0,00	44,10 D	501,08	0,00	501,08 D
6221060905	Sector-Zero McAfee - IVA não dedutivel - Base	165,90	0,00	165,90 D	1 885,00	0,00	1 885,00 D
6221060906	Sector-Zero McAfee - IVA não dedutivel - IVA	38,16	0,00	38,16 D	38,16	0,00	38,16 D
62210612	Achiever	0,00	0,00	0,00	3 291,03	0,00	3 291,03 D
6221061203	Achiever - IVA Taxa normal	0,00	0,00	0,00	584,85	0,00	584,85 D
6221061205	Achiever - IVA não dedutivel - Base	0,00	0,00	0,00	2 200,15	0,00	2 200,15 D
6221061206	Achiever - IVA não dedutivel - IVA	0,00	0,00	0,00	506,03	0,00	506,03 D
62210613	Visualforma	0,00	0,00	0,00	21 002,05	0,00	21 002,05 D
6221061303	Visualforma - IVA Taxa normal	0,00	0,00	0,00	3 524,24	0,00	3 524,24 D
6221061305	Visualforma - IVA não dedutivel - Base	0,00	0,00	0,00	13 257,87	0,00	13 257,87 D
6221061306	Visualforma - IVA não dedutivel - IVA	0,00	0,00	0,00	4 219,94	0,00	4 219,94 D
62210614	Teleonda	0,00	0,00	0,00	500,00	0,00	500,00 D
6221061403	Teleonda - IVA Taxa normal	0,00	0,00	0,00	105,00	0,00	105,00 D
6221061405	Teleonda - IVA não dedutivel - Base	0,00	0,00	0,00	395,00	0,00	395,00 D
62210615	Waterwise / Workwise - AGS	0,00	0,00	0,00	6 358,80	0,00	6 358,80 D
6221061503	Waterwise / Workwise - AGS - IVA Taxa norma	0,00	0,00	0,00	4 440,00	0,00	4 440,00 D
6221061505	Waterwise / Workwise - AGS - IVA não dedutiv	0,00	0,00	0,00	1 560,00	0,00	1 560,00 D
6221061506	Waterwise / Workwise - AGS - IVA não dedutiv	0,00	0,00	0,00	358,80	0,00	358,80 D
62210618	Desenvolvimento Website Taviraverde	17 489,16	0,00	17 489,16 D	17 489,16	0,00	17 489,16 D
6221061803	Desenvolvimento Website Taviraverde - IVA Ta	3 108,00	0,00	3 108,00 D	3 108,00	0,00	3 108,00 D
6221061805	Desenvolvimento Website Taviraverde - IVA nã	11 692,00	0,00	11 692,00 D	11 692,00	0,00	11 692,00 D
6221061806	Desenvolvimento Website Taviraverde - IVA nã	2 689,16	0,00	2 689,16 D	2 689,16	0,00	2 689,16 D
62210619	Flowise - AGS	0,00	0,00	0,00	5 200,00	0,00	5 200,00 D
6221061903	Flowise - AGS - IVA Taxa normal	0,00	0,00	0,00	5 200,00	0,00	5 200,00 D
62210620	Meterwise - AGS	0,00	0,00	0,00	10 200,00	0,00	10 200,00 D
6221062003	Meterwise - AGS - IVA Taxa normal	0,00	0,00	0,00	10 200,00	0,00	10 200,00 D
622107	Estudos e Projectos	1 816,17	0,00	1 816,17 D	1 816,17	0,00	1 816,17 D
6221075	Consultoria (Projectos p/Candidatura)	1 816,17	0,00	1 816,17 D	1 816,17	0,00	1 816,17 D
622107503	Consultoria (Projectos p/Candidatura) - IVA Ta	322,75	0,00	322,75 D	322,75	0,00	322,75 D
622107505	Consultoria (Projectos p/Candidatura) - IVA nã	1 214,16	0,00	1 214,16 D	1 214,16	0,00	1 214,16 D
622107506	Consultoria (Projectos p/Candidatura) - IVA nã	279,26	0,00	279,26 D	279,26	0,00	279,26 D
622109	Certificação / Qualidade	0,00	0,00	0,00	14 386,98	0,00	14 386,98 D
62210901	Serviços no âmbito da Qualidade	0,00	0,00	0,00	14 386,98	0,00	14 386,98 D
6221090103	Serviços no âmbito da Qualidade - IVA Taxa no	0,00	0,00	0,00	2 556,71	0,00	2 556,71 D
6221090105	Serviços no âmbito da Qualidade - IVA não dec	0,00	0,00	0,00	9 618,11	0,00	9 618,11 D
6221090106	Serviços no âmbito da Qualidade - IVA não dec	0,00	0,00	0,00	2 212,16	0,00	2 212,16 D
622111	Gastos Facturação	835,57	0,00	835,57 D	10 454,71	0,00	10 454,71 D
62211101	Impress./Envelop. CTT	835,57	0,00	835,57 D	10 454,71	0,00	10 454,71 D
6221110103	Impress./Envelop. CTT - IVA Taxa normal	317,65	0,00	317,65 D	3 974,48	0,00	3 974,48 D
6221110105	Impress./Envelop. CTT - IVA não dedutivel - Ba	421,07	0,00	421,07 D	5 268,48	0,00	5 268,48 D
6221110106	Impress./Envelop. CTT - IVA não dedutivel - IV/	96,85	0,00	96,85 D	1 211,75	0,00	1 211,75 D
622112	Tratamento Residuos	0,00	0,00	0,00	6 680,25	0,00	6 680,25 D
62211202	Recolha Valorz. Residuos Especiais	0,00	0,00	0,00	6 680,25	0,00	6 680,25 D
6221120201	Recolha Valorz. Residuos Especiais - IVA Taxa r	0,00	0,00	0,00	3 022,37	0,00	3 022,37 D
6221120205	Recolha Valorz. Residuos Especiais - IVA não d	0,00	0,00	0,00	3 450,83	0,00	3 450,83 D

© PRIMAVERA BSS / Licença de: TAVIRAVERDE - EMPRESA MUNICIPAL DE AMBIENTE EM

Balancete Geral (Período [Dezembro - Dezembro] e Acumulado) - 2020

Valores em EUR

Data Contab. : 31-14-2020

Lançamento: <TODOS>

		Dezembro - Dezembro			Acumulado		
Conta	Descrição	Mov. Débito	Mov. Crédito	Saldo	Mov. Débito	Mov. Crédito	Saldo
6221120206	Recolha Valorz. Resíduos Especiais - IVA não d	0,00	0,00	0,00	207,05	0,00	207,05 D
622113	Segurança e Saúde no Trabalho	225,00	0,00	225,00 D	6 237,12	0,00	6 237,12 D
62211301	Serviços de Segurança e Saúde no Trabalho	225,00	0,00	225,00 D	5 053,06	0,00	5 053,06 D
6221130103	Serv. Segurança e Saúde no Trabalho - IVA Tax	0,00	0,00	0,00	418,16	0,00	418,16 D
6221130104	Serv. Segurança e Saúde no Trabalho - Isento I	225,00	0,00	225,00 D	2 700,00	0,00	2 700,00 D
6221130105	Serv. Segurança e Saúde no Trabalho - IVA não	0,00	0,00	0,00	1 573,09	0,00	1 573,09 D
6221130106	Serv. Segurança e Saúde no Trabalho - IVA não	0,00	0,00	0,00	361,81	0,00	361,81 D
62211302	Inspeção/Verificação Equipamentos Segurança	0,00	0,00	0,00	1 184,06	0,00	1 184,06 D
6221130203	Inspeção/Verificação Equipamentos Segurança	0,00	0,00	0,00	210,42	0,00	210,42 D
6221130205	Inspeção/Verificação Equipamentos Segurança	0,00	0,00	0,00	791,58	0,00	791,58 D
6221130206	Inspeção/Verificação Equipamentos Segurança	0,00	0,00	0,00	182,06	0,00	182,06 D
622114	Adesão Plataformas Eletrónicas	67,86	0,00	67,86 D	1 259,31	0,00	1 259,31 D
62211401	Adesão Plataforma Compras Públicas AcinGov	0,00	0,00	0,00	856,16	0,00	856,16 D
6221140103	Adesão Plataforma Compras Públicas AcinGov	0,00	0,00	0,00	108,50	0,00	108,50 D
6221140105	Adesão Plataforma Compras Públicas AcinGov	0,00	0,00	0,00	408,18	0,00	408,18 D
6221140106	Adesão Plataforma Compras Públicas AcinGov	0,00	0,00	0,00	339,48	0,00	339,48 D
62211402	Adesão Plataforma Portal SIBS	67,86	0,00	67,86 D	403,15	0,00	403,15 D
6221140203	Adesão Plataforma Portal SIBS - IVA Taxa norm	25,80	0,00	25,80 D	154,37	0,00	154,37 D
6221140205	Adesão Plataforma Portal SIBS - IVA não dedut	34,20	0,00	34,20 D	204,63	0,00	204,63 D
6221140206	Adesão Plataforma Portal SIBS - IVA não dedut	7,86	0,00	7,86 D	44,15	0,00	44,15 D
622115	AGS-Melhoria eficácia/eficiência gestão opera	11 599,70	0,00	11 599,70 D	28 620,10	0,00	28 620,10 D
62211503	AGS-Melhoria eficácia/eficiência gestão opera	8 050,76	0,00	8 050,76 D	19 935,16	0,00	19 935,16 D
62211505	AGS-Melhoria eficácia/eficiência gestão opera	2 828,65	0,00	2 828,65 D	7 004,25	0,00	7 004,25 D
62211506	AGS-Melhoria eficácia/eficiência gestão opera	720,29	0,00	720,29 D	1 680,69	0,00	1 680,69 D
622116	Licenciamentos	0,00	0,00	0,00	436,00	0,00	436,00 D
62211604	Licenciamentos - Isento IVA	0,00	0,00	0,00	436,00	0,00	436,00 D
622117	Consultoria área Financeira / RH	2 524,23	0,00	2 524,23 D	21 288,21	0,00	21 288,21 D
62211703	Consultoria área Financeira / RH - IVA Taxa nor	448,58	0,00	448,58 D	3 783,13	0,00	3 783,13 D
62211705	Consultoria área Financeira / RH - IVA não ded	1 687,52	0,00	1 687,52 D	14 231,77	0,00	14 231,77 D
62211706	Consultoria área Financeira / RH - IVA não ded	388,13	0,00	388,13 D	3 273,31	0,00	3 273,31 D
622199	Trabalhos especializados - Diversos	0,00	0,00	0,00	162,12	0,00	162,12 D
622199001	Acompanhamentos GNR/PSP	0,00	0,00	0,00	162,12	0,00	162,12 D
62219900104	Acompanhamentos GNR/PSP - Isento IVA Art.9	0,00	0,00	0,00	162,12	0,00	162,12 D
6222	Publicidade e propaganda	3 304,34	0,00	3 304,34 D	20 271,36	0,00	20 271,36 D
622201	Apoios Publicitários	0,00	0,00	0,00	295,43	0,00	295,43 D
62220103	Apoios Publicitários - IVA Taxa normal	0,00	0,00	0,00	52,50	0,00	52,50 D
62220105	Apoios Publicitários - IVA não dedutível - Base	0,00	0,00	0,00	197,50	0,00	197,50 D
62220106	Apoios Publicitários - IVA não dedutível - IVA	0,00	0,00	0,00	45,43	0,00	45,43 D
622202	Artigos Publicitários	2 855,29	0,00	2 855,29 D	2 855,29	0,00	2 855,29 D
62220201	Artigos Publicitários - IVA Taxa reduzida	537,60	0,00	537,60 D	537,60	0,00	537,60 D
62220203	Artigos Publicitários - IVA Taxa normal	30,91	0,00	30,91 D	30,91	0,00	30,91 D
62220205	Artigos Publicitários - IVA não dedutível - Base	2 138,69	0,00	2 138,69 D	2 138,69	0,00	2 138,69 D
62220206	Artigos Publicitários - IVA não dedutível - IVA	148,09	0,00	148,09 D	148,09	0,00	148,09 D
622204	Publicidade em Outras Viaturas	0,00	0,00	0,00	553,50	0,00	553,50 D
62220401	Publicidade em VLM até 3 Lug.	0,00	0,00	0,00	172,20	0,00	172,20 D
6222040105	Publicidade em VLM até 3 Lug. - IVA não dedut	0,00	0,00	0,00	140,00	0,00	140,00 D
6222040106	Publicidade em VLM até 3 Lug. - IVA não dedut	0,00	0,00	0,00	32,20	0,00	32,20 D
62220402	Publicidade em VLM c/+ 3Lug.	0,00	0,00	0,00	86,10	0,00	86,10 D
6222040207	Publicidade em VLM c/+ 3Lug. - IVA não dedut	0,00	0,00	0,00	86,10	0,00	86,10 D
62220403	Publicidade em Viats Pesadas	0,00	0,00	0,00	295,20	0,00	295,20 D
6222040305	Publicidade em Viats Pesadas - IVA não deduti	0,00	0,00	0,00	240,00	0,00	240,00 D
6222040306	Publicidade em Viats Pesadas - IVA não deduti	0,00	0,00	0,00	55,20	0,00	55,20 D
622205	Sensibilização Ambiental	449,05	0,00	449,05 D	9 873,45	0,00	9 873,45 D
62220503	Sensibilização Ambiental - IVA Taxa normal	79,80	0,00	79,80 D	1 172,55	0,00	1 172,55 D
62220504	Sensibilização Ambiental - Isento IVA Art.9º	0,00	0,00	0,00	25,00	0,00	25,00 D
62220505	Sensibilização Ambiental - IVA não dedutível -	300,20	0,00	300,20 D	7 053,58	0,00	7 053,58 D
62220506	Sensibilização Ambiental - IVA não dedutível -	69,05	0,00	69,05 D	1 622,32	0,00	1 622,32 D
622206	Placas Informativas	0,00	0,00	0,00	2 812,25	0,00	2 812,25 D
62220603	Placas Informativas - IVA Taxa normal	0,00	0,00	0,00	95,97	0,00	95,97 D
62220605	Placas Informativas - IVA não dedutível - Base	0,00	0,00	0,00	2 208,35	0,00	2 208,35 D

© PRIMAVERA BSS / Licença de: TAVIRAVERDE - EMPRESA MUNICIPAL DE AMBIENTE EM

Balancete Geral (Período [Dezembro - Dezembro] e Acumulado) - 2020

Valores em EUR

Data Contab. : 31-14-2020

Lançamento: <TODOS>

		Dezembro - Dezembro			Acumulado		
Conta	Descrição	Mov. Débito	Mov. Crédito	Saldo	Mov. Débito	Mov. Crédito	Saldo
62220606	Placas Informativas - IVA não dedutivel - IVA	0,00	0,00	0,00	507,93	0,00	507,93 D
622209	Marketing e Publicidade geral	0,00	0,00	0,00	2 027,38	0,00	2 027,38 D
62220903	Marketing e Publicidade geral - IVA Taxa norm	0,00	0,00	0,00	590,53	0,00	590,53 D
62220905	Marketing e Publicidade geral - IVA não dedut	0,00	0,00	0,00	1 168,17	0,00	1 168,17 D
62220906	Marketing e Publicidade geral - IVA não dedut	0,00	0,00	0,00	268,68	0,00	268,68 D
622210	Eventos	0,00	0,00	0,00	1 854,06	0,00	1 854,06 D
62221003	Eventos - IVA Taxa normal	0,00	0,00	0,00	329,49	0,00	329,49 D
62221005	Eventos - IVA não dedutivel - Base	0,00	0,00	0,00	1 239,49	0,00	1 239,49 D
62221006	Eventos - IVA não dedutivel - IVA	0,00	0,00	0,00	285,08	0,00	285,08 D
6223	Vigilância e segurança	993,27	0,00	993,27 D	13 546,35	0,00	13 546,35 D
622301	Vigilância - Securitas	993,27	0,00	993,27 D	11 785,05	0,00	11 785,05 D
62230103	Vigilância - Securitas - IVA Taxa normal	211,05	0,00	211,05 D	2 474,22	0,00	2 474,22 D
62230105	Vigilância - Securitas - IVA não dedutivel - Base	635,95	0,00	635,95 D	7 569,78	0,00	7 569,78 D
62230106	Vigilância - Securitas - IVA não dedutivel - IVA	146,27	0,00	146,27 D	1 741,05	0,00	1 741,05 D
622302	Vigilância/Detecção Intrusão em Reservatórios	0,00	0,00	0,00	1 761,30	0,00	1 761,30 D
62230203	Vigilância/Detecção Intrusão em Reservatórios	0,00	0,00	0,00	1 761,30	0,00	1 761,30 D
6224	Honorários	6 413,84	0,00	6 413,84 D	19 670,83	0,00	19 670,83 D
62241	Honorários - Área Técnica	4 795,54	0,00	4 795,54 D	12 792,79	0,00	12 792,79 D
6224113	Rodrigo Ferreira Aires	0,00	0,00	0,00	2 082,25	0,00	2 082,25 D
622411303	Rodrigo Ferreira Aires - IVA Taxa normal	0,00	0,00	0,00	1 375,00	0,00	1 375,00 D
622411305	Rodrigo Ferreira Aires - IVA não dedutivel - Bas	0,00	0,00	0,00	575,00	0,00	575,00 D
622411306	Rodrigo Ferreira Aires - IVA não dedutivel - IVA	0,00	0,00	0,00	132,25	0,00	132,25 D
6224115	Olga Maria Leal Gonçalves Sosa	2 767,50	0,00	2 767,50 D	5 632,50	0,00	5 632,50 D
622411503	Olga Maria Leal Gonçalves Sosa - IVA Taxa nori	0,00	0,00	0,00	2 250,00	0,00	2 250,00 D
622411505	Olga Maria Leal Gonçalves Sosa - IVA não dedu	2 250,00	0,00	2 250,00 D	2 750,00	0,00	2 750,00 D
622411506	Olga Maria Leal Gonçalves Sosa - IVA não dedu	517,50	0,00	517,50 D	632,50	0,00	632,50 D
6224116	Ana Cristina de Matos Martins	610,00	0,00	610,00 D	3 660,00	0,00	3 660,00 D
622411604	Ana Cristina de Matos Martins - Isento IVA Art	610,00	0,00	610,00 D	3 660,00	0,00	3 660,00 D
6224142	Ricardo Prelhaz Fonseca	1 418,04	0,00	1 418,04 D	1 418,04	0,00	1 418,04 D
622414203	Ricardo Prelhaz Fonseca - IVA Taxa normal	252,00	0,00	252,00 D	252,00	0,00	252,00 D
622414205	Ricardo Prelhaz Fonseca - IVA não dedutivel - E	948,00	0,00	948,00 D	948,00	0,00	948,00 D
622414206	Ricardo Prelhaz Fonseca - IVA não dedutivel - I	218,04	0,00	218,04 D	218,04	0,00	218,04 D
62242	Honorários - Área Administrativa	1 618,30	0,00	1 618,30 D	5 650,30	0,00	5 650,30 D
6224232	Arlete Vitoria Mendonça Barros	966,00	0,00	966,00 D	4 998,00	0,00	4 998,00 D
622423204	Arlete Vitoria Mendonça Barros - Isento IVA Ar	966,00	0,00	966,00 D	4 998,00	0,00	4 998,00 D
6224241	Ana Cristina Ribeiro Pereira Loiro	652,30	0,00	652,30 D	652,30	0,00	652,30 D
622424103	Ana Cristina Ribeiro Pereira Loiro - IVA Taxa no	115,92	0,00	115,92 D	115,92	0,00	115,92 D
622424105	Ana Cristina Ribeiro Pereira Loiro - IVA não dec	436,08	0,00	436,08 D	436,08	0,00	436,08 D
622424106	Ana Cristina Ribeiro Pereira Loiro - IVA não dec	100,30	0,00	100,30 D	100,30	0,00	100,30 D
62243	Honorários - Área Contencioso e Notariado	0,00	0,00	0,00	1 227,74	0,00	1 227,74 D
6224309	Joaquim Augusto Lucas da Silva	0,00	0,00	0,00	65,07	0,00	65,07 D
622430905	Joaquim Augusto Lucas da Silva - IVA não dedu	0,00	0,00	0,00	52,90	0,00	52,90 D
622430906	Joaquim Augusto Lucas da Silva - IVA não dedu	0,00	0,00	0,00	12,17	0,00	12,17 D
6224337	Bruno Filipe Torres Marcos	0,00	0,00	0,00	12,30	0,00	12,30 D
622433705	Bruno Filipe Torres Marcos - IVA não dedutive	0,00	0,00	0,00	10,00	0,00	10,00 D
622433706	Bruno Filipe Torres Marcos - IVA não dedutive	0,00	0,00	0,00	2,30	0,00	2,30 D
6224338	Luís Miguel Gonçalves Valente	0,00	0,00	0,00	1 150,37	0,00	1 150,37 D
622433805	Luís Miguel Gonçalves Valente - IVA não dedut	0,00	0,00	0,00	935,26	0,00	935,26 D
622433806	Luís Miguel Gonçalves Valente - IVA não dedut	0,00	0,00	0,00	215,11	0,00	215,11 D
6225	Comissões	6 027,07	21,30	6 005,77 D	67 396,19	238,75	67 157,44 D
62251	Comissões	6 027,07	21,30	6 005,77 D	67 396,19	238,75	67 157,44 D
6225101	Comissões- Gastos de cobrança	6 027,07	21,30	6 005,77 D	67 396,19	238,75	67 157,44 D
622510101	Cobrança CTT/Payshop	1 000,81	21,30	979,51 D	12 730,98	238,58	12 492,40 D
62251010103	Cobrança CTT/Payshop - IVA Taxa normal	380,48	8,10	372,38 D	4 839,85	90,69	4 749,16 D
62251010105	Cobrança CTT/Payshop - IVA não dedutivel - Ba	504,32	10,73	493,59 D	6 415,59	120,23	6 295,36 D
62251010106	Cobrança CTT/Payshop - IVA não dedutivel - IV	116,01	2,47	113,54 D	1 475,54	27,66	1 447,88 D
622510102	Cobrança SDD	1 091,70	0,00	1 091,70 D	9 523,67	0,00	9 523,67 D
62251010203	Cobrança SDD - IVA Taxa normal	415,02	0,00	415,02 D	3 620,51	0,00	3 620,51 D
62251010205	Cobrança SDD - IVA não dedutivel - Base	550,14	0,00	550,14 D	4 799,30	0,00	4 799,30 D
62251010206	Cobrança SDD - IVA não dedutivel - IVA	126,54	0,00	126,54 D	1 103,86	0,00	1 103,86 D

© PRIMAVERA BSS / Licença de: TAVIRAVERDE - EMPRESA MUNICIPAL DE AMBIENTE EM

Balancete Geral (Período [Dezembro - Dezembro] e Acumulado) - 2020

Valores em EUR

Data Contab. : 31-14-2020

Lançamento: <TODOS>

		Dezembro - Dezembro			Acumulado		
Conta	Descrição	Mov. Débito	Mov. Crédito	Saldo	Mov. Débito	Mov. Crédito	Saldo
622510103	Cobrança MB	3 767,69	0,00	3 767,69 D	44 362,72	0,00	44 362,72 D
62251010303	Cobrança MB - IVA Taxa normal	1 432,33	0,00	1 432,33 D	16 865,01	0,00	16 865,01 D
62251010305	Cobrança MB - IVA não dedutivel - Base	1 898,68	0,00	1 898,68 D	22 355,84	0,00	22 355,84 D
62251010306	Cobrança MB - IVA não dedutivel - IVA	436,68	0,00	436,68 D	5 141,87	0,00	5 141,87 D
622510104	Cobrança MB TPA Loja	166,87	0,00	166,87 D	778,82	0,17	778,65 D
62251010404	Cobrança MB TPA Loja - Isento IVA Art.9º	166,87	0,00	166,87 D	778,82	0,17	778,65 D
6226	Conservação e reparação	58 028,01	0,00	58 028,01 D	491 480,51	6 564,97	484 915,54 D
62261	Conservação - Edifícios e out. const.	10 185,72	0,00	10 185,72 D	107 767,90	0,00	107 767,90 D
6226101	Conservação Redes Águas - Redução Perdas Ág	1 200,00	0,00	1 200,00 D	4 866,00	0,00	4 866,00 D
622610103	Conserv. Redes Águas - Redução Perdas Água -	1 200,00	0,00	1 200,00 D	4 866,00	0,00	4 866,00 D
6226102	Conservação Redes Águas - Ramais	0,00	0,00	0,00	372,00	0,00	372,00 D
622610203	Conservação Redes Águas - Ramais - IVA Taxa r	0,00	0,00	0,00	372,00	0,00	372,00 D
6226103	Conservação Redes Águas - Manut. Gerais	0,00	0,00	0,00	3 518,00	0,00	3 518,00 D
622610303	Conservação Redes Águas - Manut. Gerais - IVA	0,00	0,00	0,00	3 518,00	0,00	3 518,00 D
6226104	Conservação Redes Água / Saneamento - Desb	0,00	0,00	0,00	18 798,40	0,00	18 798,40 D
622610403	Conserv. Redes Água - Desbaratização - IVA Ta	0,00	0,00	0,00	546,00	0,00	546,00 D
622610405	Conserv. Redes Saneamento - Desbaratização	0,00	0,00	0,00	14 839,35	0,00	14 839,35 D
622610406	Conserv. Redes Saneamento - Desbaratização	0,00	0,00	0,00	3 413,05	0,00	3 413,05 D
6226106	Conservação Redes Saneamento - Ramais	0,00	0,00	0,00	576,87	0,00	576,87 D
622610605	Conservação Redes Saneamento - Ramais - IVA	0,00	0,00	0,00	469,00	0,00	469,00 D
622610606	Conservação Redes Saneamento - Ramais - IVA	0,00	0,00	0,00	107,87	0,00	107,87 D
6226108	Conservação - Contentorização Enterrada	0,00	0,00	0,00	16 563,33	0,00	16 563,33 D
622610805	Conservação - Contentorização Enterrada - IVA	0,00	0,00	0,00	13 466,12	0,00	13 466,12 D
622610806	Conservação - Contentorização Enterrada - IVA	0,00	0,00	0,00	3 097,21	0,00	3 097,21 D
6226109	Conserv./Manut. ETAs/EEAAs/Reservatórios/F	8 356,25	0,00	8 356,25 D	38 242,04	0,00	38 242,04 D
622610903	Conserv./Manut. ETAs/EEAAs/Reservatórios/F	8 356,25	0,00	8 356,25 D	38 242,04	0,00	38 242,04 D
6226110	Conserv./Manut. ETARs/EEARs	39,72	0,00	39,72 D	6 192,16	0,00	6 192,16 D
622611005	Conserv./Manut. ETARs/EEARs - IVA não dedut	32,29	0,00	32,29 D	5 787,86	0,00	5 787,86 D
622611006	Conserv./Manut. ETARs/EEARs - IVA não dedut	7,43	0,00	7,43 D	404,30	0,00	404,30 D
6226199	Conservação - Edifícios e out. const. - Gerais	589,75	0,00	589,75 D	18 639,10	0,00	18 639,10 D
622619903	Conserv.Edifícios e out. const.-Gerais - IVA Tax	93,99	0,00	93,99 D	1 070,16	0,00	1 070,16 D
622619905	Conserv.Edifícios e out. const.-Gerais - IVA não	403,06	0,00	403,06 D	14 283,70	0,00	14 283,70 D
622619906	Conserv.Edifícios e out. const.-Gerais - IVA não	92,70	0,00	92,70 D	3 285,24	0,00	3 285,24 D
62262	Conservação- Equipamentos + Equip.Básico	3 054,39	0,00	3 054,39 D	40 089,60	0,00	40 089,60 D
6226202	Conservação-Manut.Válv./Torneiras/Portilhola	0,00	0,00	0,00	1 267,86	0,00	1 267,86 D
622620203	Conserv.-Manut.Válv/Torneiras/Portilholas/Ca	0,00	0,00	0,00	1 267,86	0,00	1 267,86 D
6226205	Conservação-Equip. Básico- Realizados pela AC	0,00	0,00	0,00	548,91	0,00	548,91 D
622620503	Conserv.-Equip.Básico-Realiz. p/AGS - IVA Taxa	0,00	0,00	0,00	548,91	0,00	548,91 D
6226206	Conservação - Equipamentos - Recolha	0,00	0,00	0,00	15 150,47	0,00	15 150,47 D
622620605	Conservação - Equipamentos - Recolha - IVA na	0,00	0,00	0,00	12 326,75	0,00	12 326,75 D
622620606	Conservação - Equipamentos - Recolha - IVA na	0,00	0,00	0,00	2 823,72	0,00	2 823,72 D
6226207	Conservação - Equipamentos - Limpeza	76,26	0,00	76,26 D	4 530,65	0,00	4 530,65 D
622620705	Conservação - Equipamentos - Limpeza - IVA n	62,00	0,00	62,00 D	3 686,24	0,00	3 686,24 D
622620706	Conservação - Equipamentos - Limpeza - IVA n	14,26	0,00	14,26 D	844,41	0,00	844,41 D
6226208	Conservação - Equipamentos - Espaços Verdes	2 888,13	0,00	2 888,13 D	12 270,00	0,00	12 270,00 D
622620805	Conserv.- Equips - Espaços Verdes - IVA não de	2 348,06	0,00	2 348,06 D	9 993,64	0,00	9 993,64 D
622620806	Conserv.- Equips - Espaços Verdes - IVA não de	540,07	0,00	540,07 D	2 276,36	0,00	2 276,36 D
6226209	Conservação-Equip. Básico das ETAs/EEAAs/Re	90,00	0,00	90,00 D	3 961,03	0,00	3 961,03 D
622620903	Conserv.-Equip.Básico das ETAs/EEAAs/Reserv	90,00	0,00	90,00 D	3 961,03	0,00	3 961,03 D
6226210	Conservação-Equip. Básico das ETARs/EEARs	0,00	0,00	0,00	591,00	0,00	591,00 D
622621005	Conserv.-Equip.Básico das ETARs/EEARs - IVA r	0,00	0,00	0,00	480,49	0,00	480,49 D
622621006	Conserv.-Equip.Básico das ETARs/EEARs - IVA r	0,00	0,00	0,00	110,51	0,00	110,51 D
6226211	Conservação-Equip. Básico-Totalizadores/Cont	0,00	0,00	0,00	358,90	0,00	358,90 D
622621103	Conserv.-Equip.Básico-Totalizadores/Contador	0,00	0,00	0,00	358,90	0,00	358,90 D
6226299	Conservação-Equip. Básico- Gerais	0,00	0,00	0,00	1 410,78	0,00	1 410,78 D
622629903	Conservação-Equip. Básico- Gerais - IVA Taxa r	0,00	0,00	0,00	75,00	0,00	75,00 D
622629905	Conservação-Equip. Básico- Gerais - IVA não de	0,00	0,00	0,00	1 086,00	0,00	1 086,00 D
622629906	Conservação-Equip. Básico- Gerais - IVA não de	0,00	0,00	0,00	249,78	0,00	249,78 D
62263	Cons/Repar.-Equip. transporte	39 807,30	0,00	39 807,30 D	279 924,90	6 548,06	273 376,84 D
622631	Cons/Repar.-Equip. transp. - Viat. Próprias	34 090,61	0,00	34 090,61 D	201 134,17	349,86	200 784,31 D

© PRIMAVERA BSS / Licença de: TAVIRAVERDE - EMPRESA MUNICIPAL DE AMBIENTE EM

Balancete Geral (Período [Dezembro - Dezembro] e Acumulado) - 2020

Valores em EUR

Data Contab. : 31-14-2020

Lançamento: <TODOS>

		Dezembro - Dezembro			Acumulado		
Conta	Descrição	Mov. Débito	Mov. Crédito	Saldo	Mov. Débito	Mov. Crédito	Saldo
62263101	Cons/Repar.-Equip. transp. - Viat. Lig.Passg.	484,38	0,00	484,38 D	3 373,59	0,00	3 373,59 D
6226310101	Cons/Repar.-Equip. transp. - VLP	104,99	0,00	104,99 D	1 366,20	0,00	1 366,20 D
622631010107	Cons/Repar.-Equip. transp. - VLP - IVA não ded	104,99	0,00	104,99 D	1 366,20	0,00	1 366,20 D
6226310102	Cons/Repar.-Equip. transp. - VLP + 25.000€	379,39	0,00	379,39 D	2 007,39	0,00	2 007,39 D
622631010207	Cons/Repar-Equip.transp.-VLP+25.000€-IVA nã	379,39	0,00	379,39 D	2 007,39	0,00	2 007,39 D
62263102	Cons/Repar.-Equip. transp. - Viat. Lig.Mercad.	5 356,23	0,00	5 356,23 D	13 582,94	23,91	13 559,03 D
6226310201	Cons/Repar.-Equip. transp. - VLM até 3 Lug	435,23	0,00	435,23 D	6 800,55	23,91	6 776,64 D
622631020103	Cons/Repar-Equip.transp-VLM até 3 Lug - IVA	259,83	0,00	259,83 D	430,19	4,25	425,94 D
622631020105	Cons/Repar-Equip.transp-VLM até 3 Lug - IVA	142,60	0,00	142,60 D	5 179,16	15,98	5 163,18 D
622631020106	Cons/Repar-Equip.transp-VLM até 3 Lug - IVA	32,80	0,00	32,80 D	1 191,20	3,68	1 187,52 D
6226310202	Cons/Repar.-Equip. transp. - VLM c/+ 3 Lug	4 921,00	0,00	4 921,00 D	6 782,39	0,00	6 782,39 D
622631020207	Cons/Repar-Equip.transp-VLM c/+3 Lug-IVA nã	4 921,00	0,00	4 921,00 D	6 782,39	0,00	6 782,39 D
62263103	Cons/Repar.-Equip. transp. - Viat. Pesadas	27 981,21	0,00	27 981,21 D	180 643,32	325,95	180 317,37 D
6226310303	Cons/Repar-Equip.transp-Viat.Pesadas - IVA Ta	3 578,18	0,00	3 578,18 D	23 140,12	0,00	23 140,12 D
6226310305	Cons/Repar-Equip.transp-Viat.Pesadas - IVA nã	19 839,85	0,00	19 839,85 D	128 051,29	265,00	127 786,29 D
6226310306	Cons/Repar-Equip.transp-Viat.Pesadas - IVA nã	4 563,18	0,00	4 563,18 D	29 451,91	60,95	29 390,96 D
62263104	Cons/Repar.-Equip. transp. - Barcos	268,79	0,00	268,79 D	3 534,32	0,00	3 534,32 D
6226310404	Cons/Repar.-Equip. transp. - Barcos - Isento IV.	0,00	0,00	0,00	373,00	0,00	373,00 D
6226310405	Cons/Repar.-Equip. transp. - Barcos - IVA não c	218,53	0,00	218,53 D	2 574,77	0,00	2 574,77 D
6226310406	Cons/Repar.-Equip. transp. - Barcos - IVA não c	50,26	0,00	50,26 D	586,55	0,00	586,55 D
622632	Cons/Repar.-Equip. transp. - Renting	5 716,69	0,00	5 716,69 D	78 790,73	6 198,20	72 592,53 D
62263201	Cons/Repar.-Equip. transp. Renting - Viat. Lig.F	1 961,23	0,00	1 961,23 D	27 528,97	5 990,27	21 538,70 D
6226320101	Cons/Repar.-Equip. transp. Renting - VLP	1 806,47	0,00	1 806,47 D	19 482,25	586,45	18 895,80 D
622632010107	Cons/Repar-Equip.transp.Renting-VLP-IVA não	1 806,47	0,00	1 806,47 D	19 482,25	586,45	18 895,80 D
6226320102	Cons/Repar.-Equip. transp. Renting - VLP + 25.	154,76	0,00	154,76 D	8 046,72	5 403,82	2 642,90 D
622632010207	Cons/Rep-Eq.transp.Renting-VLP+25.000€-IVA	154,76	0,00	154,76 D	8 046,72	5 403,82	2 642,90 D
62263202	Cons/Repar.-Equip. transp. Renting - Viat. Lig.M	3 755,46	0,00	3 755,46 D	51 261,76	207,93	51 053,83 D
6226320201	Cons/Repar.-Equip. transp. Renting - VLM até 3	1 959,93	0,00	1 959,93 D	27 200,87	207,93	26 992,94 D
622632020103	Cons/Rep-Eq.transp.Renting-VLM até 3 Lug - IV	751,93	0,00	751,93 D	10 469,81	207,93	10 261,88 D
622632020105	Cons/Rep-Eq.transp.Renting-VLM até 3 Lug-IV/	982,11	0,00	982,11 D	13 602,44	0,00	13 602,44 D
622632020106	Cons/Rep-Eq.transp.Renting-VLM até 3 Lug - IV	225,89	0,00	225,89 D	3 128,62	0,00	3 128,62 D
6226320202	Cons/Repar.-Equip. transp. Renting - VLM c/+ 3	1 795,53	0,00	1 795,53 D	24 060,89	0,00	24 060,89 D
622632020207	Cons/Rep-Eq.transp.Renting-VLM c/+3 Lug-IVA	1 795,53	0,00	1 795,53 D	24 060,89	0,00	24 060,89 D
62264	Conservação-Ferram. e utensilios	3 120,60	0,00	3 120,60 D	16 550,11	16,91	16 533,20 D
6226401	Conservação-Ferram. e utens. - Gruas dos Cais	1 849,01	0,00	1 849,01 D	8 502,79	0,00	8 502,79 D
622640103	Conserv.-Ferram.e utens.-Gruas dos Cais - IVA	0,00	0,00	0,00	6,37	0,00	6,37 D
622640105	Conserv.-Ferram.e utens.-Gruas dos Cais - IVA	1 503,26	0,00	1 503,26 D	7 552,58	0,00	7 552,58 D
622640106	Conserv.-Ferram.e utens.-Gruas dos Cais - IVA	345,75	0,00	345,75 D	943,84	0,00	943,84 D
6226499	Conservação-Ferram. e utens. - Gerais	1 271,59	0,00	1 271,59 D	8 047,32	16,91	8 030,41 D
622649903	Conservação-Ferram. e utens. - Gerais - IVA Ta	702,77	0,00	702,77 D	2 717,51	0,00	2 717,51 D
622649905	Conservação-Ferram. e utens. - Gerais - IVA nã	462,45	0,00	462,45 D	4 333,16	13,75	4 319,41 D
622649906	Conservação-Ferram. e utens. - Gerais - IVA nã	106,37	0,00	106,37 D	996,65	3,16	993,49 D
62265	Conservação - Equip. administrativo	0,00	0,00	0,00	5 749,68	0,00	5 749,68 D
6226599	Conservação - Equip. Adm. - Gerais	0,00	0,00	0,00	5 749,68	0,00	5 749,68 D
622659903	Conservação - Equip. Adm. - Gerais - IVA Taxa	0,00	0,00	0,00	1 667,57	0,00	1 667,57 D
622659905	Conservação - Equip. Adm. - Gerais - IVA não d	0,00	0,00	0,00	3 318,79	0,00	3 318,79 D
622659906	Conservação - Equip. Adm. - Gerais - IVA não d	0,00	0,00	0,00	763,32	0,00	763,32 D
62266	Conservação - Gerais	1 860,00	0,00	1 860,00 D	41 398,32	0,00	41 398,32 D
6226601	Conservação - Manutenção Espaços Verdes	826,80	0,00	826,80 D	22 374,93	0,00	22 374,93 D
622660105	Conserv.-Manutenção Espaços Verdes - IVA nã	780,00	0,00	780,00 D	19 803,70	0,00	19 803,70 D
622660106	Conserv.-Manutenção Espaços Verdes - IVA nã	46,80	0,00	46,80 D	2 571,23	0,00	2 571,23 D
6226602	Conservação - Manutenção Lagos	1 033,20	0,00	1 033,20 D	19 006,93	0,00	19 006,93 D
622660205	Conservação - Manutenção Lagos - IVA não de	840,00	0,00	840,00 D	15 452,79	0,00	15 452,79 D
622660206	Conservação - Manutenção Lagos - IVA não de	193,20	0,00	193,20 D	3 554,14	0,00	3 554,14 D
6226603	Conservação - Manutenção Equip.Praias	0,00	0,00	0,00	16,46	0,00	16,46 D
622660305	Conserv. - Manutenção Equip.Praias - IVA não	0,00	0,00	0,00	13,38	0,00	13,38 D
622660306	Conserv. - Manutenção Equip.Praias - IVA não	0,00	0,00	0,00	3,08	0,00	3,08 D
623	Materiais	4 042,02	6,60	4 035,42 D	31 234,96	48,98	31 185,98 D
6231	Ferramentas e utensílios de desgaste rápido	2 420,94	0,00	2 420,94 D	20 187,43	32,69	20 154,74 D
623101	Ferram. e utensílios- Equip.Protecção Colectiva	3,97	0,00	3,97 D	770,62	0,00	770,62 D

© PRIMAVERA BSS / Licença de: TAVIRAVERDE - EMPRESA MUNICIPAL DE AMBIENTE EM

Balancete Geral (Período [Dezembro - Dezembro] e Acumulado) - 2020

Valores em EUR

Data Contab. : 31-14-2020

Lançamento: <TODOS>

		Dezembro - Dezembro			Acumulado		
Conta	Descrição	Mov. Débito	Mov. Crédito	Saldo	Mov. Débito	Mov. Crédito	Saldo
62310105	Ferram.utensílios-Equip.Protecção Colectiva-I\	3,23	0,00	3,23 D	626,52	0,00	626,52 D
62310106	Ferram.utensílios-Equip.Protecção Colectiva-I\	0,74	0,00	0,74 D	144,10	0,00	144,10 D
623199	Ferramentas e utensílios - Gerais	2 416,97	0,00	2 416,97 D	19 416,81	32,69	19 384,12 D
62319903	Ferramentas e utensílios - Gerais - IVA Taxa nc	344,33	0,00	344,33 D	3 985,18	5,84	3 979,34 D
62319905	Ferramentas e utensílios - Gerais - IVA não de	1 741,48	0,00	1 741,48 D	13 220,11	21,83	13 198,28 D
62319906	Ferramentas e utensílios - Gerais - IVA não de	321,16	0,00	321,16 D	2 194,82	5,02	2 189,80 D
62319907	Ferramentas e utensílios - Gerais - IVA não de	10,00	0,00	10,00 D	16,70	0,00	16,70 D
6232	Livros e documentação técnica	350,13	0,00	350,13 D	1 496,87	0,00	1 496,87 D
62321	Livros	0,00	0,00	0,00	20,08	0,00	20,08 D
6232104	Livros - Isento IVA Art.9º	0,00	0,00	0,00	20,08	0,00	20,08 D
62322	Documentação Técnica	350,13	0,00	350,13 D	572,70	0,00	572,70 D
6232201	Documentação Técnica - IVA Taxa reduzida	2,97	0,00	2,97 D	20,48	0,00	20,48 D
6232203	Documentação Técnica - IVA Taxa normal	58,28	0,00	58,28 D	82,35	0,00	82,35 D
6232205	Documentação Técnica - IVA não dedutivel - B	230,40	0,00	230,40 D	386,79	0,00	386,79 D
6232206	Documentação Técnica - IVA não dedutivel - IV	58,48	0,00	58,48 D	83,08	0,00	83,08 D
62323	Documentação Técnica - AGS	0,00	0,00	0,00	768,24	0,00	768,24 D
6232303	Documentação Técnica - AGS - IVA Taxa norma	0,00	0,00	0,00	292,04	0,00	292,04 D
6232305	Documentação Técnica - AGS - IVA não deduti	0,00	0,00	0,00	387,16	0,00	387,16 D
6232306	Documentação Técnica - AGS - IVA não deduti	0,00	0,00	0,00	89,04	0,00	89,04 D
62325	Jornais, Revistas e Publicações Oficiais	0,00	0,00	0,00	135,85	0,00	135,85 D
6232503	Jornais, Revistas e Publicações Oficiais - IVA Ta	0,00	0,00	0,00	24,14	0,00	24,14 D
6232505	Jornais, Revistas e Publicações Oficiais - IVA nã	0,00	0,00	0,00	90,82	0,00	90,82 D
6232506	Jornais, Revistas e Publicações Oficiais - IVA nã	0,00	0,00	0,00	20,89	0,00	20,89 D
6233	Material de escritório	666,15	6,59	659,56 D	7 653,68	16,25	7 637,43 D
62331	Material de escritório	666,15	6,59	659,56 D	7 648,67	16,25	7 632,42 D
6233103	Material de escritório - IVA Taxa normal	133,61	6,59	127,02 D	1 508,11	16,25	1 491,86 D
6233105	Material de escritório - IVA não dedutivel - Bas	429,30	0,00	429,30 D	4 766,58	0,00	4 766,58 D
6233106	Material de escritório - IVA não dedutivel - IVA	98,74	0,00	98,74 D	1 096,37	0,00	1 096,37 D
6233107	Material de escritório - IVA não dedutivel-Art2	4,50	0,00	4,50 D	277,61	0,00	277,61 D
62332	Fotocopias/Encadernações/Plastificações	0,00	0,00	0,00	5,01	0,00	5,01 D
6233205	Fotocopias/Encadernações/Plastificações-IVA	0,00	0,00	0,00	4,07	0,00	4,07 D
6233206	Fotocopias/Encadernações/Plastificações-IVA	0,00	0,00	0,00	0,94	0,00	0,94 D
6234	Artigos para oferta	600,00	0,00	600,00 D	600,00	0,00	600,00 D
62341	Artigos para oferta	600,00	0,00	600,00 D	600,00	0,00	600,00 D
6234107	Artigos para oferta - IVA não dedutivel-Art21º	600,00	0,00	600,00 D	600,00	0,00	600,00 D
6238	Outros	4,80	0,01	4,79 D	1 296,98	0,04	1 296,94 D
62382	Caixas e Produtos de primeiros Socorros	4,80	0,01	4,79 D	1 296,98	0,04	1 296,94 D
6238201	Caixas e Produtos de 1ºs Socorros - IVA Taxa r	0,80	0,01	0,79 D	50,00	0,04	49,96 D
6238203	Caixas e Produtos de 1ºs Socorros - IVA Taxa n	3,10	0,00	3,10 D	249,19	0,00	249,19 D
6238205	Caixas e Produtos de 1ºs Socorros - IVA não de	0,85	0,00	0,85 D	838,88	0,00	838,88 D
6238206	Caixas e Produtos de 1ºs Socorros - IVA não de	0,05	0,00	0,05 D	158,91	0,00	158,91 D
624	Energia e fluidos	43 696,71	159,05	43 537,66 D	654 018,00	8 410,06	645 607,94 D
6241	Electricidade	19 258,41	159,05	19 099,36 D	120 226,33	7 890,68	112 335,65 D
62411	Electricidade - Estrutura Geral	5 636,04	0,00	5 636,04 D	28 045,56	983,34	27 062,22 D
6241103	Electricidade - Estrutura Geral - IVA Taxa norm	1 974,24	0,00	1 974,24 D	6 770,39	568,70	6 201,69 D
6241105	Electricidade - Estrutura Geral - IVA não deduti	2 978,62	0,00	2 978,62 D	17 298,37	337,11	16 961,26 D
6241106	Electricidade - Estrutura Geral - IVA não deduti	683,18	0,00	683,18 D	3 976,80	77,53	3 899,27 D
62412	Electricidade - Águas Abast.	5 070,89	159,05	4 911,84 D	33 299,03	1 487,34	31 811,69 D
6241201	Electricidade - Águas Abast. - IVA Taxa reduzid	15,15	0,00	15,15 D	93,09	8,55	84,54 D
6241202	Electricidade - Águas Abast. - IVA Taxa intermé	89,83	0,00	89,83 D	89,83	0,00	89,83 D
6241203	Electricidade - Águas Abast. - IVA Taxa normal	4 965,91	159,05	4 806,86 D	33 116,11	1 478,79	31 637,32 D
62413	Electricidade - Águas Resid.	8 551,48	0,00	8 551,48 D	55 421,63	5 381,73	50 039,90 D
6241305	Electricidade - Águas Resid. - IVA não dedutive	6 956,83	0,00	6 956,83 D	45 062,69	4 376,57	40 686,12 D
6241306	Electricidade - Águas Resid. - IVA não dedutive	1 594,65	0,00	1 594,65 D	10 358,94	1 005,16	9 353,78 D
62414	Electricidade - Lig.Ramais/Certificações	0,00	0,00	0,00	3 460,11	38,27	3 421,84 D
6241403	Electricidade - Lig.Ramais/Certificações - IVA T	0,00	0,00	0,00	3 126,67	38,27	3 088,40 D
6241405	Electricidade - Lig.Ramais/Certificações - IVA n	0,00	0,00	0,00	271,09	0,00	271,09 D
6241406	Electricidade - Lig.Ramais/Certificações - IVA n	0,00	0,00	0,00	62,35	0,00	62,35 D
6242	Combustíveis	19 399,76	0,00	19 399,76 D	254 917,47	519,38	254 398,09 D
62421	Combustíveis - gasóleo	18 606,23	0,00	18 606,23 D	242 923,56	0,00	242 923,56 D

© PRIMAVERA BSS / Licença de: TAVIRAVERDE - EMPRESA MUNICIPAL DE AMBIENTE EM

Balancete Geral (Período [Dezembro - Dezembro] e Acumulado) - 2020

Valores em EUR

Data Contab. : 31-14-2020 Lançamento: <TODOS>

		Dezembro - Dezembro			Acumulado		
Conta	Descrição	Mov. Débito	Mov. Crédito	Saldo	Mov. Débito	Mov. Crédito	Saldo
6242101	Gasóleo - V.Pesadas / Máquinas	10 285,86	0,00	10 285,86 D	134 316,97	0,00	134 316,97 D
624210103	Gasóleo - V.Pesadas / Máquinas - IVA Taxa nor	573,19	0,00	573,19 D	9 324,04	0,00	9 324,04 D
624210105	Gasóleo - V.Pesadas / Máquinas - IVA não ded	7 896,49	0,00	7 896,49 D	101 541,35	0,00	101 541,35 D
624210106	Gasóleo - V.Pesadas / Máquinas - IVA não ded	1 816,18	0,00	1 816,18 D	23 451,58	0,00	23 451,58 D
6242102	Gasóleo - V.L.P.	2 374,60	0,00	2 374,60 D	29 470,48	0,00	29 470,48 D
624210201	Gasóleo - VLP	1 633,95	0,00	1 633,95 D	20 472,02	0,00	20 472,02 D
62421020107	Gasóleo - VLP - IVA não dedutivel-Art21º	1 633,95	0,00	1 633,95 D	20 472,02	0,00	20 472,02 D
624210202	Gasóleo - VLP + 25.000€	740,65	0,00	740,65 D	8 998,46	0,00	8 998,46 D
62421020207	Gasóleo - VLP + 25.000€ - IVA não dedutivel-A	740,65	0,00	740,65 D	8 998,46	0,00	8 998,46 D
6242103	Gasóleo -V.L.M.	5 945,77	0,00	5 945,77 D	79 136,11	0,00	79 136,11 D
624210301	Gasóleo -VLM - até 3 Lug. Ded. 50%	3 026,21	0,00	3 026,21 D	44 699,98	0,00	44 699,98 D
62421030103	Gasóleo -VLM - até 3 Lug. Ded. 50% - IVA Taxa	1 181,28	0,00	1 181,28 D	17 993,71	0,00	17 993,71 D
62421030105	Gasóleo -VLM - até 3 Lug. Ded. 50% - IVA não d	1 505,58	0,00	1 505,58 D	21 780,40	0,00	21 780,40 D
62421030106	Gasóleo -VLM - até 3 Lug. Ded. 50% - IVA não d	339,35	0,00	339,35 D	4 925,87	0,00	4 925,87 D
624210302	Gasóleo -VLM - c/+3 Lug. Ded. 50%	2 919,56	0,00	2 919,56 D	34 436,13	0,00	34 436,13 D
62421030203	Gasóleo -VLM - c/+3 Lug. Ded. 50% - IVA Taxa r	852,38	0,00	852,38 D	9 385,61	0,00	9 385,61 D
62421030205	Gasóleo -VLM - c/+3 Lug. Ded. 50% - IVA não d	1 680,62	0,00	1 680,62 D	19 504,25	0,00	19 504,25 D
62421030206	Gasóleo -VLM - c/+3 Lug. Ded. 50% - IVA não d	386,56	0,00	386,56 D	4 478,04	0,00	4 478,04 D
62421030207	Gasóleo -VLM - c/+3 Lug. Ded. 50% - IVA não d	0,00	0,00	0,00	1 068,23	0,00	1 068,23 D
62422	Combustíveis - gasolina	675,97	0,00	675,97 D	11 767,54	519,38	11 248,16 D
6242201	Gasolina - Máquinas	560,53	0,00	560,53 D	10 301,64	0,00	10 301,64 D
624220107	Gasolina - Máquinas - IVA não dedutivel-Art21	560,53	0,00	560,53 D	10 301,64	0,00	10 301,64 D
6242202	Gasolina - VLP	115,44	0,00	115,44 D	1 465,90	519,38	946,52 D
624220207	Gasolina - VLP - IVA não dedutivel-Art21º	115,44	0,00	115,44 D	1 465,90	519,38	946,52 D
62429	Combustíveis -Outros	117,56	0,00	117,56 D	226,37	0,00	226,37 D
6242904	Protar	117,56	0,00	117,56 D	226,37	0,00	226,37 D
624290403	Protar - IVA Taxa normal	20,89	0,00	20,89 D	40,23	0,00	40,23 D
624290405	Protar - IVA não dedutivel - Base	78,59	0,00	78,59 D	151,33	0,00	151,33 D
624290406	Protar - IVA não dedutivel - IVA	18,08	0,00	18,08 D	34,81	0,00	34,81 D
6243	Água	5 038,54	0,00	5 038,54 D	278 140,42	0,00	278 140,42 D
62431	Água - Consumos Próprios	134,07	0,00	134,07 D	2 121,66	0,00	2 121,66 D
6243101	Água - Consumos Próprios - IVA Taxa reduzida	134,07	0,00	134,07 D	2 121,66	0,00	2 121,66 D
62432	Água - Associação Rega	1 626,74	0,00	1 626,74 D	1 626,74	0,00	1 626,74 D
6243205	Água - Associação Rega - IVA não dedutivel - B	1 534,66	0,00	1 534,66 D	1 534,66	0,00	1 534,66 D
6243206	Água - Associação Rega - IVA não dedutivel - IV	92,08	0,00	92,08 D	92,08	0,00	92,08 D
62433	Água - Taviraverde - Espaços Verdes	3 277,73	0,00	3 277,73 D	274 392,02	0,00	274 392,02 D
6243305	Água - Taviraverde - Espaços Verdes - IVA não	3 277,73	0,00	3 277,73 D	274 392,02	0,00	274 392,02 D
6244	Reagentes	0,00	0,00	0,00	733,78	0,00	733,78 D
624401	Reagentes p/medição (DQAS)	0,00	0,00	0,00	733,78	0,00	733,78 D
62440103	Reagentes p/medição (DQAS) - IVA Taxa norma	0,00	0,00	0,00	733,78	0,00	733,78 D
625	Deslocações, estadas e transportes	1 736,90	0,00	1 736,90 D	10 276,45	0,00	10 276,45 D
6251	Deslocações e estadas	716,90	0,00	716,90 D	8 803,23	0,00	8 803,23 D
62511	Viagens e Alojamentos	0,00	0,00	0,00	319,65	0,00	319,65 D
6251107	Viagens e Alojamentos - IVA não dedutivel-Art	0,00	0,00	0,00	319,65	0,00	319,65 D
62512	Refeições	0,00	0,00	0,00	150,80	0,00	150,80 D
6251207	Refeições - IVA não dedutivel-Art21º	0,00	0,00	0,00	150,80	0,00	150,80 D
62513	Portagens e Estacionamentos Viat. Lig. Passag.	675,79	0,00	675,79 D	7 260,47	0,00	7 260,47 D
6251301	Portagens e Estacionamentos VLP	396,59	0,00	396,59 D	4 038,95	0,00	4 038,95 D
625130107	Portagens e Estacionamentos VLP - IVA não de	396,59	0,00	396,59 D	4 038,95	0,00	4 038,95 D
6251302	Portagens e Estacionamentos VLP + 25.000€	279,20	0,00	279,20 D	3 221,52	0,00	3 221,52 D
625130207	Portagens/Estacionamentos VLP+25.000€ - IVA	279,20	0,00	279,20 D	3 221,52	0,00	3 221,52 D
62514	Portagens e Estacionamentos de outras Viatur	41,11	0,00	41,11 D	1 072,31	0,00	1 072,31 D
6251401	Portagens e Estacionamentos VLM até 3 Lug	0,30	0,00	0,30 D	50,73	0,00	50,73 D
625140105	Portagens/Estacionamentos VLM até 3 Lug - IV	0,00	0,00	0,00	25,04	0,00	25,04 D
625140106	Portagens/Estacionamentos VLM até 3 Lug - IV	0,00	0,00	0,00	5,76	0,00	5,76 D
625140107	Portagens/Estacionamentos VLM até 3 Lug - IV	0,30	0,00	0,30 D	19,93	0,00	19,93 D
6251402	Portagens e Estacionamentos VLM c/+ 3 Lug	0,00	0,00	0,00	4,97	0,00	4,97 D
625140207	Portagens/Estacionamentos VLM c/+3 Lug - IV	0,00	0,00	0,00	4,97	0,00	4,97 D
6251403	Portagens e Estacionamentos Viats Pesadas	40,81	0,00	40,81 D	1 016,61	0,00	1 016,61 D
625140305	Portagens/Estacionamentos Viats Pesadas - IV.	33,18	0,00	33,18 D	830,00	0,00	830,00 D

© PRIMAVERA BSS / Licença de: TAVIRAVERDE - EMPRESA MUNICIPAL DE AMBIENTE EM

Balancete Geral (Período [Dezembro - Dezembro] e Acumulado) - 2020

Valores em EUR

Data Contab. : 31-14-2020

Lançamento: <TODOS>

		Dezembro - Dezembro			Acumulado		
Conta	Descrição	Mov. Débito	Mov. Crédito	Saldo	Mov. Débito	Mov. Crédito	Saldo
625140306	Portagens/Estacionamentos Viats Pesadas - IV.	7,63	0,00	7,63 D	186,61	0,00	186,61 D
6252	Transportes de pessoal	1 020,00	0,00	1 020,00 D	1 117,90	0,00	1 117,90 D
62521	Transportes de pessoal	1 020,00	0,00	1 020,00 D	1 117,90	0,00	1 117,90 D
6252105	Transportes de pessoal - IVA ñ dedutivel - Base	962,26	0,00	962,26 D	1 041,47	0,00	1 041,47 D
6252106	Transportes de pessoal - IVA ñ dedutivel - IVA	57,74	0,00	57,74 D	70,03	0,00	70,03 D
6252107	Transportes de pessoal - IVA ñ dedutivel-Art21	0,00	0,00	0,00	6,40	0,00	6,40 D
6253	Transportes de mercadorias	0,00	0,00	0,00	355,32	0,00	355,32 D
62531	Transportes de materiais	0,00	0,00	0,00	5,32	0,00	5,32 D
6253103	Transportes de materiais - IVA Taxa normal	0,00	0,00	0,00	0,95	0,00	0,95 D
6253105	Transportes de materiais - IVA ñ dedutivel - Ba	0,00	0,00	0,00	3,55	0,00	3,55 D
6253106	Transportes de materiais - IVA ñ dedutivel - IV/	0,00	0,00	0,00	0,82	0,00	0,82 D
62532	Transportes de equipamentos	0,00	0,00	0,00	350,00	0,00	350,00 D
6253203	Transportes de equipamentos - IVA Taxa norm	0,00	0,00	0,00	350,00	0,00	350,00 D
626	Serviços diversos	45 893,91	0,00	45 893,91 D	485 720,19	1 499,83	484 220,36 D
6261	Rendas e alugueres	20 672,39	0,00	20 672,39 D	229 295,83	695,54	228 600,29 D
62611	Rendas de imóveis	628,50	0,00	628,50 D	7 542,00	0,00	7 542,00 D
6261101	Renda Escritório (DPO)	628,50	0,00	628,50 D	7 542,00	0,00	7 542,00 D
626110104	Renda Escritório R 25 Abril (DPO) - Isento IVA /	628,50	0,00	628,50 D	7 542,00	0,00	7 542,00 D
62612	Alugueres/Renting Viaturas	17 266,84	0,00	17 266,84 D	199 768,46	695,54	199 072,92 D
6261201	Renting Viat. Lig. Passag.	4 251,87	0,00	4 251,87 D	57 146,56	290,69	56 855,87 D
626120101	Renting Viat. Lig. Passag.	3 612,38	0,00	3 612,38 D	43 913,94	290,69	43 623,25 D
62612010107	Renting Viat. Lig. Passag. - IVA não dedutivel-A	3 612,38	0,00	3 612,38 D	43 913,94	290,69	43 623,25 D
626120102	Renting Viat. Lig. Passag. + 25.000€	639,49	0,00	639,49 D	13 232,62	0,00	13 232,62 D
62612010207	Renting Viat. Lig. Passag. + 25.000€ - IVA não d	639,49	0,00	639,49 D	13 232,62	0,00	13 232,62 D
6261202	Renting Viat. Lig. Merc.	10 089,78	0,00	10 089,78 D	122 320,94	404,85	121 916,09 D
626120201	Renting Viat. Lig. Merc. até 3 Lug.	5 106,01	0,00	5 106,01 D	62 636,20	404,85	62 231,35 D
62612020103	Renting Viat. Lig. Merc. até 3 Lug. - IVA Taxa nc	1 920,69	0,00	1 920,69 D	23 961,29	404,85	23 556,44 D
62612020105	Renting Viat. Lig. Merc. até 3 Lug. - IVA ñ dedu	2 589,70	0,00	2 589,70 D	31 443,12	0,00	31 443,12 D
62612020106	Renting Viat. Lig. Merc. até 3 Lug. - IVA ñ dedu	595,62	0,00	595,62 D	7 231,79	0,00	7 231,79 D
626120202	Renting Viat. Lig. Merc. c/+ 3 Lug.	4 983,77	0,00	4 983,77 D	59 684,74	0,00	59 684,74 D
62612020207	Renting Viat. Lig. Merc. c/+ 3 Lug. - IVA não de	4 983,77	0,00	4 983,77 D	59 684,74	0,00	59 684,74 D
6261203	Aluguer de Viaturas - Terceiros	2 925,19	0,00	2 925,19 D	20 300,96	0,00	20 300,96 D
626120303	Aluguer de Viaturas - Terceiros - IVA Taxa norn	1 132,08	0,00	1 132,08 D	1 132,08	0,00	1 132,08 D
626120305	Aluguer de Viaturas - Terceiros - IVA ñ dedutiv	1 457,82	0,00	1 457,82 D	15 584,50	0,00	15 584,50 D
626120306	Aluguer de Viaturas - Terceiros - IVA ñ dedutiv	335,29	0,00	335,29 D	3 584,38	0,00	3 584,38 D
62613	Rendas de Terrenos	0,00	0,00	0,00	153,34	0,00	153,34 D
6261301	Contratos de direito de superficie	0,00	0,00	0,00	153,34	0,00	153,34 D
626130104	Contratos de direito de superficie- Isento IVA /	0,00	0,00	0,00	153,34	0,00	153,34 D
62614	Rendas de Contentores	981,00	0,00	981,00 D	5 441,20	0,00	5 441,20 D
6261402	Remsa	722,70	0,00	722,70 D	4 641,70	0,00	4 641,70 D
626140203	Remsa - IVA Taxa normal	120,00	0,00	120,00 D	1 025,50	0,00	1 025,50 D
626140205	Remsa - IVA ñ dedutivel - Base	490,00	0,00	490,00 D	2 940,00	0,00	2 940,00 D
626140206	Remsa - IVA ñ dedutivel - IVA	112,70	0,00	112,70 D	676,20	0,00	676,20 D
6261403	Grupo Vendap	258,30	0,00	258,30 D	799,50	0,00	799,50 D
626140305	Grupo Vendap - IVA ñ dedutivel - Base	210,00	0,00	210,00 D	650,00	0,00	650,00 D
626140306	Grupo Vendap - IVA ñ dedutivel - IVA	48,30	0,00	48,30 D	149,50	0,00	149,50 D
62616	Aluguer Máquinas/Equipamentos	904,88	0,00	904,88 D	5 429,28	0,00	5 429,28 D
6261602	Renda Home Deposit - Loja Atendimento	904,88	0,00	904,88 D	5 429,28	0,00	5 429,28 D
626160203	Renda Home Deposit - Loja Atendimento - IVA	344,00	0,00	344,00 D	2 064,00	0,00	2 064,00 D
626160205	Renda Home Deposit - Loja Atendimento - IVA	456,00	0,00	456,00 D	2 736,00	0,00	2 736,00 D
626160206	Renda Home Deposit - Loja Atendimento - IVA	104,88	0,00	104,88 D	629,28	0,00	629,28 D
62618	Alugueres-Sist. Localização via GPS	891,17	0,00	891,17 D	10 680,24	0,00	10 680,24 D
6261801	Alug.-Sist. Localização via GPS - Viats Lig.Passa	118,08	0,00	118,08 D	1 416,96	0,00	1 416,96 D
626180101	Alug.-Sist. Localização via GPS - VLP	118,08	0,00	118,08 D	1 416,96	0,00	1 416,96 D
62618010107	Alug.-Sist.Localização via GPS - VLP - IVA não d	118,08	0,00	118,08 D	1 416,96	0,00	1 416,96 D
6261802	Alug.-Sist.Localização via GPS - Viats Lig.Merca	539,13	0,00	539,13 D	6 455,76	0,00	6 455,76 D
626180201	Alug.-Sist.Localização via GPS - VLM até 3 Lug.	317,78	0,00	317,78 D	3 799,56	0,00	3 799,56 D
62618020103	Alug.-Sist.Localização via GPS-VLM até 3 Lug. -	158,52	0,00	158,52 D	1 962,24	0,00	1 962,24 D
62618020105	Alug.-Sist.Localização via GPS-VLM até 3 Lug.- I	129,48	0,00	129,48 D	1 493,76	0,00	1 493,76 D
62618020106	Alug.-Sist.Localização via GPS-VLM até 3 Lug - I	29,78	0,00	29,78 D	343,56	0,00	343,56 D

© PRIMAVERA BSS / Licença de: TAVIRAVERDE - EMPRESA MUNICIPAL DE AMBIENTE EM

Balancete Geral (Período [Dezembro - Dezembro] e Acumulado) - 2020

Valores em EUR

Data Contab. : 31-14-2020

Lançamento: <TODOS>

		Dezembro - Dezembro			Acumulado		
Conta	Descrição	Mov. Débito	Mov. Crédito	Saldo	Mov. Débito	Mov. Crédito	Saldo
626180202	Alug.-Sist.Localização via GPS - VLM c/+ 3 Lug.	221,35	0,00	221,35 D	2 656,20	0,00	2 656,20 D
62618020207	Alug.-Sist.Localização via GPS-VLM c/+ 3 Lug.-I'	221,35	0,00	221,35 D	2 656,20	0,00	2 656,20 D
6261803	Alug.-Sist.Localização via GPS - Viats Pesadas	233,96	0,00	233,96 D	2 807,52	0,00	2 807,52 D
626180303	Alug.-Sist.Localização via GPS - Viats Pesadas -	36,50	0,00	36,50 D	438,00	0,00	438,00 D
626180305	Alug.-Sist.Localização via GPS-Viats Pesadas - I'	160,50	0,00	160,50 D	1 926,00	0,00	1 926,00 D
626180306	Alug.-Sist.Localização via GPS-Viats Pesadas - I'	36,96	0,00	36,96 D	443,52	0,00	443,52 D
62619	Outras Rendas e Alugueres	0,00	0,00	0,00	281,31	0,00	281,31 D
6261903	Aluguer Garrafas - GASIN	0,00	0,00	0,00	281,31	0,00	281,31 D
626190303	Aluguer Garrafas - GASIN - IVA Taxa normal	0,00	0,00	0,00	49,99	0,00	49,99 D
626190305	Aluguer Garrafas - GASIN- IVA ñ dedutível - Ba:	0,00	0,00	0,00	188,06	0,00	188,06 D
626190306	Aluguer Garrafas - GASIN - IVA ñ dedutível - IV.	0,00	0,00	0,00	43,26	0,00	43,26 D
6262	Comunicação	17 892,05	0,00	17 892,05 D	160 146,37	51,55	160 094,82 D
62621	Comunicação-Despesas postais	8 456,59	0,00	8 456,59 D	104 718,07	0,00	104 718,07 D
6262103	Comunicação-Despesas postais - IVA Taxa norr	0,00	0,00	0,00	40,54	0,00	40,54 D
6262104	Comunicação-Despesas postais- Isento IVA Art	8 456,59	0,00	8 456,59 D	104 482,25	0,00	104 482,25 D
6262105	Comunicação-Despesas postais - IVA ñ dedutiv	0,00	0,00	0,00	158,76	0,00	158,76 D
6262106	Comunicação-Despesas postais - IVA ñ dedutiv	0,00	0,00	0,00	36,52	0,00	36,52 D
62622	Comunicação-Telefones	400,54	0,00	400,54 D	4 264,69	0,00	4 264,69 D
6262203	Comunicação-Telefones - IVA Taxa normal	72,00	0,00	72,00 D	758,70	0,00	758,70 D
6262205	Comunicação-Telefones- IVA ñ dedutível - Base	267,10	0,00	267,10 D	2 850,40	0,00	2 850,40 D
6262206	Comunicação-Telefones- IVA ñ dedutível - IVA	61,44	0,00	61,44 D	655,59	0,00	655,59 D
62623	Comunicação-Telemóveis - MEO	5 429,79	0,00	5 429,79 D	33 746,69	51,55	33 695,14 D
6262303	Comunicação-Telemóveis - MEO - IVA Taxa nor	2 697,55	0,00	2 697,55 D	16 475,23	9,16	16 466,07 D
6262305	Comunicação-Telemóveis - MEO - IVA ñ deduti	2 221,34	0,00	2 221,34 D	14 041,84	34,47	14 007,37 D
6262306	Comunicação-Telemóveis - MEO - IVA ñ deduti	510,90	0,00	510,90 D	3 229,62	7,92	3 221,70 D
62624	Comunicação-Internet	3 605,13	0,00	3 605,13 D	17 416,92	0,00	17 416,92 D
6262403	Comunicação-Internet - IVA Taxa normal	822,55	0,00	822,55 D	2 978,99	0,00	2 978,99 D
6262405	Comunicação-Internet - IVA ñ dedutível - Base	2 262,25	0,00	2 262,25 D	11 738,06	0,00	11 738,06 D
6262406	Comunicação-Internet - IVA ñ dedutível - IVA	520,33	0,00	520,33 D	2 699,87	0,00	2 699,87 D
6263	Seguros	6 325,77	0,00	6 325,77 D	76 668,37	179,72	76 488,65 D
62631	Seguros - Viaturas	4 600,67	0,00	4 600,67 D	55 253,98	179,72	55 074,26 D
6263101	Seguros - Viat. Lig. Passag.	984,71	0,00	984,71 D	12 652,15	71,21	12 580,94 D
626310101	Seguros - VLP	920,38	0,00	920,38 D	11 159,64	71,21	11 088,43 D
62631010104	Seguros - VLP - Isento IVA Art.9º	920,38	0,00	920,38 D	11 159,64	71,21	11 088,43 D
626310102	Seguros - VLP + 25.000€	64,33	0,00	64,33 D	1 492,51	0,00	1 492,51 D
62631010204	Seguros - VLP + 25.000€ - Isento IVA Art.9º	64,33	0,00	64,33 D	1 492,51	0,00	1 492,51 D
6263102	Seguros - Outras Viaturas	3 596,22	0,00	3 596,22 D	42 099,69	108,51	41 991,18 D
626310201	Seguros - VLM até 3 Lug.	1 898,93	0,00	1 898,93 D	21 759,95	108,51	21 651,44 D
62631020104	Seguros - VLM até 3 Lug. - Isento IVA Art.9º	1 898,93	0,00	1 898,93 D	21 759,95	108,51	21 651,44 D
626310202	Seguros - VLM c/+ 3 Lug.	1 013,37	0,00	1 013,37 D	12 132,73	0,00	12 132,73 D
62631020204	Seguros - VLM c/+ 3 Lug.- Isento IVA Art.9º	1 013,37	0,00	1 013,37 D	12 132,73	0,00	12 132,73 D
626310203	Seguros - Viat. Pesadas	683,92	0,00	683,92 D	8 207,01	0,00	8 207,01 D
62631020304	Seguros - Viat. Pesadas- Isento IVA Art.9º	683,92	0,00	683,92 D	8 207,01	0,00	8 207,01 D
6263103	Seguros - Viats. - Barcos Taviraverde	19,74	0,00	19,74 D	502,14	0,00	502,14 D
626310304	Seguros - Viats. - Barcos Taviraverde - Isento IV	19,74	0,00	19,74 D	502,14	0,00	502,14 D
62632	Seguros - Responsabilidade Civil	1 096,89	0,00	1 096,89 D	13 162,69	0,00	13 162,69 D
6263204	Seguros - Responsabilidade Civil - Isento IVA A	1 096,89	0,00	1 096,89 D	13 162,69	0,00	13 162,69 D
62633	Seguros - Multi-Riscos	628,21	0,00	628,21 D	8 251,70	0,00	8 251,70 D
6263304	Seguros - Multi-Riscos - Isento IVA Art.9º	628,21	0,00	628,21 D	8 251,70	0,00	8 251,70 D
6265	Contencioso e notariado	0,00	0,00	0,00	1 247,00	0,00	1 247,00 D
62651	Contencioso	0,00	0,00	0,00	816,00	0,00	816,00 D
6265104	Contencioso - Isento IVA Art.9º	0,00	0,00	0,00	816,00	0,00	816,00 D
62652	Notariado	0,00	0,00	0,00	431,00	0,00	431,00 D
6265204	Notariado - Isento IVA Art.9º	0,00	0,00	0,00	431,00	0,00	431,00 D
6266	Despesas de representação	83,95	0,00	83,95 D	1 568,00	0,00	1 568,00 D
62661	Desp. de Representação	83,95	0,00	83,95 D	1 568,00	0,00	1 568,00 D
6266107	Desp. de Representação - IVA não dedutível-Ai	83,95	0,00	83,95 D	1 568,00	0,00	1 568,00 D
6267	Limpeza, higiene e conforto	780,10	0,00	780,10 D	15 265,87	553,41	14 712,46 D
626701	Material de Limpeza e Higiene - Serv.Administ	0,00	0,00	0,00	84,76	0,00	84,76 D
62670103	Mat. Limpeza e Higiene-Serv.Administrativ - IV	0,00	0,00	0,00	30,71	0,00	30,71 D

© PRIMAVERA BSS / Licença de: TAVIRAVERDE - EMPRESA MUNICIPAL DE AMBIENTE EM

Balancete Geral (Período [Dezembro - Dezembro] e Acumulado) - 2020

Valores em EUR

Data Contab. : 31-14-2020

Lançamento: <TODOS>

		Dezembro - Dezembro			Acumulado		
Conta	Descrição	Mov. Débito	Mov. Crédito	Saldo	Mov. Débito	Mov. Crédito	Saldo
62670105	Mat. Limpeza e Higiene-Serv.Administrativ- IV/	0,00	0,00	0,00	43,93	0,00	43,93 D
62670106	Mat. Limpeza e Higiene-Serv.Administrativ - IV	0,00	0,00	0,00	10,12	0,00	10,12 D
626703	Água, Café e Açucar	780,10	0,00	780,10 D	15 181,11	553,41	14 627,70 D
62670307	Água, Café e Açucar - IVA não dedutivel-Art21	780,10	0,00	780,10 D	15 181,11	553,41	14 627,70 D
6268	Outros serviços	139,65	0,00	139,65 D	1 528,75	19,61	1 509,14 D
62681	Serviço de Reboque Viaturas	73,80	0,00	73,80 D	369,00	0,00	369,00 D
6268102	Serviço de Reboque Viaturas - Outras Viaturas	73,80	0,00	73,80 D	369,00	0,00	369,00 D
626810203	Serviço de Reboque Viaturas - Viat. Pesadas	73,80	0,00	73,80 D	369,00	0,00	369,00 D
62681020305	Serviço Reboque Viaturas-Viat.Pesadas- IVA ñ	60,00	0,00	60,00 D	300,00	0,00	300,00 D
62681020306	Serviço Reboque Viaturas-Viat.Pesadas - IVA ñ	13,80	0,00	13,80 D	69,00	0,00	69,00 D
62682	Outros Serviços Bancários	65,85	0,00	65,85 D	970,58	19,61	950,97 D
626821	Despesas com serviços bancários	65,85	0,00	65,85 D	970,58	19,61	950,97 D
62682103	Despesas com serviços bancários - IVA Taxa no	1,68	0,00	1,68 D	5,04	0,00	5,04 D
62682104	Despesas com serviços bancários - Isento IVA /	56,40	0,00	56,40 D	942,23	19,61	922,62 D
62682105	Despesas com serviços bancários - IVA ñ dedut	6,32	0,00	6,32 D	18,96	0,00	18,96 D
62682106	Despesas com serviços bancários - IVA ñ dedut	1,45	0,00	1,45 D	4,35	0,00	4,35 D
62689	Outros serviços	0,00	0,00	0,00	189,17	0,00	189,17 D
6268903	Outros serviços diversos - IVA Taxa normal	0,00	0,00	0,00	1,37	0,00	1,37 D
6268905	Outros serviços diversos- IVA ñ dedutivel - Bas	0,00	0,00	0,00	6,34	0,00	6,34 D
6268906	Outros serviços diversos - IVA ñ dedutivel - IVA	0,00	0,00	0,00	1,46	0,00	1,46 D
6268907	Outros serviços diversos - IVA não dedutivel-A	0,00	0,00	0,00	180,00	0,00	180,00 D
	Soma Líquida	**390 938,14**	**186,95**	**390 751,19 D**	**4 293 325,87**	**16 950,05**	**4 276 375,82 D**
63	Gastos com o pessoal	727 750,83	62 781,06	664 969,77 D	5 191 560,23	298 079,57	4 893 480,66 D
631	Remunerações dos órgãos sociais	13 628,44	2 161,60	11 466,84 D	103 820,81	10 495,70	93 325,11 D
63101	Rem. - Administração - Vencimento	5 340,64	0,00	5 340,64 D	60 147,28	2 609,84	57 537,44 D
631011	Rem.- Vencimento-Pessoal Contratado	2 670,32	0,00	2 670,32 D	31 378,56	2 609,84	28 768,72 D
631012	Rem.-Vencimento-Pessoal Requisitado	2 670,32	0,00	2 670,32 D	28 768,72	0,00	28 768,72 D
63102	Rem. - Administração- S. Férias/Férias	872,40	1 510,22	637,82 C	10 689,93	1 510,22	9 179,71 D
631021	Rem.- S.Férias/Férias - Pessoal Contratado	436,16	755,11	318,95 C	5 340,49	755,11	4 585,38 D
631022	Rem.- S.Férias/Férias - Pessoal Requisitado	436,24	755,11	318,87 C	5 349,44	755,11	4 594,33 D
63103	Rem. - Administração - S. Natal	436,20	0,00	436,20 D	5 220,98	0,00	5 220,98 D
631031	Rem.- S.Natal - Pessoal Contratado	218,08	0,00	218,08 D	2 610,47	0,00	2 610,47 D
631032	Rem.- S.Natal - Pessoal Requisitado	218,12	0,00	218,12 D	2 610,51	0,00	2 610,51 D
63104	Rem. - Administração - S. Alimentação	183,12	0,00	183,12 D	3 250,38	0,00	3 250,38 D
631041	Rem.-S.Alimentação- Pess.Contratado	45,78	0,00	45,78 D	1 609,93	0,00	1 609,93 D
631042	Rem.-S.Alimentação-Pess.Requisitado	137,34	0,00	137,34 D	1 640,45	0,00	1 640,45 D
63106	Rem. - Administração - Prémios	5 234,80	0,00	5 234,80 D	5 234,80	0,00	5 234,80 D
631061	Rem. - Prémios - Pessoal Contratado	2 617,40	0,00	2 617,40 D	2 617,40	0,00	2 617,40 D
631062	Rem.- Prémios - Pessoal Requisitado	2 617,40	0,00	2 617,40 D	2 617,40	0,00	2 617,40 D
63111	Rem.- Administração -Comp. ADSE	0,00	0,00	0,00	259,96	0,00	259,96 D
631112	Rem.- Comp. ADSE - Pess.Requisitado	0,00	0,00	0,00	259,96	0,00	259,96 D
63120	Rem.- Administração -Utilização da Viatura	651,38	651,38	0,00	6 375,64	6 375,64	0,00
631201	Rem.- Administração -Utilização da Viatura- Pe	360,23	360,23	0,00	2 881,84	2 881,84	0,00
631202	Rem.- Administração -Utilização da Viatura- Pe	291,15	291,15	0,00	3 493,80	3 493,80	0,00
63121	Rem.- Administração -Despesas de Representa	909,90	0,00	909,90 D	12 641,84	0,00	12 641,84 D
631211	Rem.- Administração -Despesas de Representa	454,95	0,00	454,95 D	6 320,92	0,00	6 320,92 D
631212	Rem.- Administração -Despesas de Representa	454,95	0,00	454,95 D	6 320,92	0,00	6 320,92 D
632	Remunerações do Pessoal	495 491,80	58 781,31	436 710,49 D	3 787 667,87	241 206,41	3 546 461,46 D
63201	Remunerações do Pessoal - Venc.	196 317,27	5 998,99	190 318,28 D	2 315 505,16	175 760,01	2 139 745,15 D
632011	Vencimento - Pessoal Contratado	173 964,54	5 998,99	167 965,55 D	2 061 712,75	175 760,01	1 885 952,74 D
632012	Vencimento - Pessoal Requisitado	22 352,73	0,00	22 352,73 D	253 792,41	0,00	253 792,41 D
63202	Remunerações do Pessoal - S.Ferias/Férias	36 003,16	52 328,94	16 325,78 C	431 800,85	52 328,94	379 471,91 D
632021	Subsidio Ferias/Férias - Pes. Contratado	31 619,34	46 005,36	14 386,02 C	375 658,42	46 005,36	329 653,06 D
632022	Subsidio Ferias/Férias - Pes. Requisitado	4 383,82	6 323,58	1 939,76 C	56 142,43	6 323,58	49 818,85 D
63203	Remunerações do Pessoal - S. Natal	18 142,72	0,00	18 142,72 D	213 749,15	0,00	213 749,15 D
632031	Subsidio Natal - Pes. Contratado	15 950,83	0,00	15 950,83 D	186 205,15	0,00	186 205,15 D
632032	Subsidio Natal - Pes. Requisitado	2 191,89	0,00	2 191,89 D	27 544,00	0,00	27 544,00 D
63204	Remunerações do Pessoa - S. Aliment	27 071,24	0,00	27 071,24 D	384 872,46	0,00	384 872,46 D
632041	Sub.Alimentação - Pes.Contratado	25 018,77	0,00	25 018,77 D	350 400,12	0,00	350 400,12 D

© PRIMAVERA BSS / Licença de: TAVIRAVERDE - EMPRESA MUNICIPAL DE AMBIENTE EM

Balancete Geral (Período [Dezembro - Dezembro] e Acumulado) - 2020

Valores em EUR

Data Contab. : 31-14-2020

Lançamento: <TODOS>

		Dezembro - Dezembro			Acumulado		
Conta	Descrição	Mov. Débito	Mov. Crédito	Saldo	Mov. Débito	Mov. Crédito	Saldo
632042	Sub.Alimentação - Pes.Requisitado	2 052,47	0,00	2 052,47 D	34 472,34	0,00	34 472,34 D
63205	Remunerações do Pessoal - H. Extra	945,05	0,00	945,05 D	18 238,80	0,00	18 238,80 D
632051	Horas Extraord. - Pes.Contratado	863,94	0,00	863,94 D	15 538,54	0,00	15 538,54 D
632052	Horas Extraord. - Pes.Requisitado	81,11	0,00	81,11 D	2 700,26	0,00	2 700,26 D
63206	Remunerações do Pessoal - Prémios	198 310,20	0,00	198 310,20 D	199 985,32	0,00	199 985,32 D
632061	Prémios - Pes.Contratado	175 957,46	0,00	175 957,46 D	177 632,58	0,00	177 632,58 D
632062	Prémios - Pes.Requisitado	22 352,74	0,00	22 352,74 D	22 352,74	0,00	22 352,74 D
63207	Remunerações Pessoal - I. Horário	10 883,07	453,38	10 429,69 D	113 898,77	8 904,69	104 994,08 D
632071	Isenção Horário - Pes.Contratado	7 829,35	453,38	7 375,97 D	80 638,58	8 904,69	71 733,89 D
632072	Isenção Horário - Pes.Requisitado	3 053,72	0,00	3 053,72 D	33 260,19	0,00	33 260,19 D
63209	Rem. do Pessoal - Abono p/Falhas	753,18	0,00	753,18 D	9 236,39	0,00	9 236,39 D
632091	Abono p/Falhas-Pes.Contratado	753,18	0,00	753,18 D	9 236,39	0,00	9 236,39 D
63211	Rem. do Pessoal - Comp. ADSE	157,06	0,00	157,06 D	2 118,21	0,00	2 118,21 D
632112	Comparticipação ADSE - Pes.Requisitado	157,06	0,00	157,06 D	2 118,21	0,00	2 118,21 D
63212	Rem.do Pessoal - Sub.Prevenção	1 430,00	0,00	1 430,00 D	20 523,60	0,00	20 523,60 D
632121	Sub.Prevenção-Pes.Contratado	1 173,20	0,00	1 173,20 D	17 572,88	0,00	17 572,88 D
632122	Sub.Prevenção-Pes.Requisitado	256,80	0,00	256,80 D	2 950,72	0,00	2 950,72 D
63213	Remunerações do Pessoal - Trab. Noct	2 076,70	0,00	2 076,70 D	26 712,53	0,00	26 712,53 D
632131	Trabalho Nocturno-Pes. Contratado	1 705,63	0,00	1 705,63 D	19 430,89	0,00	19 430,89 D
632132	Trabalho Nocturno-Pes. Requisitado	371,07	0,00	371,07 D	7 281,64	0,00	7 281,64 D
63214	Rem. do Pessoal -Km	0,00	0,00	0,00	3 816,44	0,00	3 816,44 D
632141	Km - Pes.Contratado	0,00	0,00	0,00	3 816,44	0,00	3 816,44 D
63215	Rem. do Pessoal -Ferias n/gozadas	0,00	0,00	0,00	394,42	0,00	394,42 D
632151	Ferias n/gozadas-Pes.Contratado	0,00	0,00	0,00	394,42	0,00	394,42 D
63222	Rem. do Pessoal - Funções Liderança e Gestão,	2 825,85	0,00	2 825,85 D	35 741,01	1 989,39	33 751,62 D
632221	Rem. do Pessoal - Funções Liderança e Gestão,	1 929,53	0,00	1 929,53 D	25 502,09	1 989,39	23 512,70 D
632222	Rem. do Pessoal - Funções Liderança e Gestão,	896,32	0,00	896,32 D	10 238,92	0,00	10 238,92 D
63299	Rem. do Pessoal -Outros	576,30	0,00	576,30 D	11 074,76	2 223,38	8 851,38 D
632991	Outros - Pes.Contratado	576,30	0,00	576,30 D	11 074,76	2 223,38	8 851,38 D
634	Indemnizações	200,25	0,00	200,25 D	1 596,67	0,00	1 596,67 D
6342	Indemnizações-pessoal	200,25	0,00	200,25 D	1 596,67	0,00	1 596,67 D
63422	Compensação por caducidade contrato - Contr	200,25	0,00	200,25 D	1 596,67	0,00	1 596,67 D
635	Encargos sobre remunerações	164 735,22	1 532,54	163 202,68 D	977 729,71	45 223,51	932 506,20 D
6351	Enc. s/rem.-Orgãos sociais	1 841,85	0,00	1 841,85 D	9 197,81	428,01	8 769,80 D
6352	Enc. s/rem.-Pessoal	137 399,56	1 532,53	135 867,03 D	779 790,92	44 795,45	734 995,47 D
6353	Enc. s/Rem.-Pessoal CGA	14 489,88	0,01	14 489,87 D	106 650,18	0,05	106 650,13 D
6354	Enc. s/Rem.-Pessoal ADSE	4 621,17	0,00	4 621,17 D	7 516,34	0,00	7 516,34 D
6355	Enc. s/Rem.-Trab.Independente	342,86	0,00	342,86 D	2 142,86	0,00	2 142,86 D
6356	Enc. s/Rem.-Contribuições FGCT	59,05	0,00	59,05 D	661,40	0,00	661,40 D
6357	Enc. s/Rem.-ACSS OE2015	5 980,85	0,00	5 980,85 D	71 770,20	0,00	71 770,20 D
636	Seguros de acidentes no trabalho e doenças pr	17 005,43	90,15	16 915,28 D	199 272,02	90,15	199 181,87 D
6361	Seguros Orgãos Sociais	373,94	0,00	373,94 D	3 723,47	0,00	3 723,47 D
63611	Seg.Acid.Trab-orgãos sociais	306,28	0,00	306,28 D	2 911,55	0,00	2 911,55 D
636111	Seg.Acid.Trab-orgãos sociais - Contratados	99,95	0,00	99,95 D	1 403,54	0,00	1 403,54 D
63611104	Seg.Acid.Trab-orgãos sociais - Contratados - Is	99,95	0,00	99,95 D	1 403,54	0,00	1 403,54 D
636112	Seg.Acid.Trab-orgãos sociais - Requisitados	206,33	0,00	206,33 D	1 508,01	0,00	1 508,01 D
63611204	Seg.Acid.Trab-orgãos sociais - Requisitados - Is	206,33	0,00	206,33 D	1 508,01	0,00	1 508,01 D
63612	Seguro Saúde - Orgãos Sociais	67,66	0,00	67,66 D	811,92	0,00	811,92 D
636121	Seguro Saúde - Org.Soc. - Contratados	33,83	0,00	33,83 D	405,96	0,00	405,96 D
63612104	Seguro Saúde - Org.Soc. - Contratados - Isento	33,83	0,00	33,83 D	405,96	0,00	405,96 D
636122	Seguro Saúde - Org.Soc. - Requisitados	33,83	0,00	33,83 D	405,96	0,00	405,96 D
63612204	Seguro Saúde - Org.Soc. - Requisitados - Isento	33,83	0,00	33,83 D	405,96	0,00	405,96 D
6362	Seguros Pessoal	16 631,49	90,15	16 541,34 D	195 548,55	90,15	195 458,40 D
63621	Seg.Acid.Trab - Pessoal	8 234,58	90,15	8 144,43 D	102 088,31	90,15	101 998,16 D
636211	Seg. Acid.Trab - Pessoal Contratado	6 651,82	90,15	6 561,67 D	88 429,33	90,15	88 339,18 D
63621104	Seg. Acid.Trab - Pessoal Contratado - Isento IV.	6 651,82	90,15	6 561,67 D	88 429,33	90,15	88 339,18 D
636212	Seg.Acid.Trab - Pessoal Requisitado	1 582,76	0,00	1 582,76 D	13 658,98	0,00	13 658,98 D
63621204	Seg.Acid.Trab - Pessoal Requisitado - Isento IV.	1 582,76	0,00	1 582,76 D	13 658,98	0,00	13 658,98 D
63622	Seguro Saúde - Pessoal	8 396,91	0,00	8 396,91 D	93 460,24	0,00	93 460,24 D
636221	Seguro Saúde - Pessoal Contratado	7 845,50	0,00	7 845,50 D	86 843,40	0,00	86 843,40 D

© PRIMAVERA BSS / Licença de: TAVIRAVERDE - EMPRESA MUNICIPAL DE AMBIENTE EM

Balancete Geral (Período [Dezembro - Dezembro] e Acumulado) - 2020

Valores em EUR

Data Contab. : 31-14-2020 Lançamento: <TODOS>

		Dezembro - Dezembro			Acumulado		
Conta	Descrição	Mov. Débito	Mov. Crédito	Saldo	Mov. Débito	Mov. Crédito	Saldo
63622104	Seguro Saúde - Pessoal Contratado - Isento IV/	7 845,50	0,00	7 845,50 D	86 843,40	0,00	86 843,40 D
636222	Seguro Saúde - Pessoal Requisitado	551,41	0,00	551,41 D	6 616,84	0,00	6 616,84 D
63622204	Seguro Saúde - Pessoal Requisitado - Isento IV.	551,41	0,00	551,41 D	6 616,84	0,00	6 616,84 D
638	Outros gastos com o pessoal	36 689,69	215,46	36 474,23 D	121 473,15	1 063,80	120 409,35 D
6381	O.G.P.-Orgãos Sociais	209,58	0,00	209,58 D	256,88	0,00	256,88 D
63814	O.G.P. - Medicina Trabalho Org. Soc.	4,30	0,00	4,30 D	51,60	0,00	51,60 D
638141	MT- Org.Soc. Contratados	2,15	0,00	2,15 D	25,80	0,00	25,80 D
63814104	MT- Org.Soc. Contratados - Isento IVA Art.9º	2,15	0,00	2,15 D	25,80	0,00	25,80 D
638142	MT- Org.Soc. Requisitados	2,15	0,00	2,15 D	25,80	0,00	25,80 D
63814204	MT- Org.Soc. Requisitados - Isento IVA Art.9º	2,15	0,00	2,15 D	25,80	0,00	25,80 D
63819	O.G.P.- Outros - Orgãos Sociais	205,28	0,00	205,28 D	205,28	0,00	205,28 D
638191	Outros - Org.Soc. Contratados	102,64	0,00	102,64 D	102,64	0,00	102,64 D
63819107	Outros - Org.Soc. Contratados - IVA não deduti	102,64	0,00	102,64 D	102,64	0,00	102,64 D
638192	Outros - Org.Soc. Requisitados	102,64	0,00	102,64 D	102,64	0,00	102,64 D
63819207	Outros - Org.Soc. Requisitados - IVA não dedut	102,64	0,00	102,64 D	102,64	0,00	102,64 D
6382	O.G.P.- Pessoal	36 480,11	215,46	36 264,65 D	121 216,27	1 063,80	120 152,47 D
63821	O.G.P. - Formação Pessoal	1 235,00	0,00	1 235,00 D	18 401,77	128,00	18 273,77 D
638211	Formação Pessoal Contratado	1 235,00	0,00	1 235,00 D	18 401,77	128,00	18 273,77 D
63821103	Formação Pessoal Contratado - IVA Taxa norm	0,00	0,00	0,00	843,78	0,00	843,78 D
63821104	Formação Pessoal Contratado - Isento IVA Art.	1 235,00	0,00	1 235,00 D	13 653,70	128,00	13 525,70 D
63821105	Formação Pessoal Contratado - IVA ñ dedutive	0,00	0,00	0,00	3 174,22	0,00	3 174,22 D
63821106	Formação Pessoal Contratado - IVA ñ dedutive	0,00	0,00	0,00	730,07	0,00	730,07 D
63822	O.G.P.- Fardamento Pessoal	1 663,78	28,46	1 635,32 D	18 998,27	551,74	18 446,53 D
638221	Fardamento - Pes. Contratado	1 607,02	28,46	1 578,56 D	17 736,55	476,61	17 259,94 D
63822103	Fardamento - Pes. Contratado - IVA Taxa norm	97,92	28,46	69,46 D	2 894,49	245,65	2 648,84 D
63822105	Fardamento - Pes. Contratado - IVA ñ dedutive	1 226,94	0,00	1 226,94 D	12 096,56	230,96	11 865,60 D
63822106	Fardamento - Pes. Contratado - IVA ñ dedutive	282,16	0,00	282,16 D	2 745,50	0,00	2 745,50 D
638222	Fardamento - Pes. Requisitado	56,76	0,00	56,76 D	1 261,72	75,13	1 186,59 D
63822203	Fardamento - Pes. Requisitado - IVA Taxa norn	0,00	0,00	0,00	225,30	0,00	225,30 D
63822205	Fardamento - Pes. Requisitado - IVA ñ dedutiv	46,15	0,00	46,15 D	847,07	75,13	771,94 D
63822206	Fardamento - Pes. Requisitado - IVA ñ dedutiv	10,61	0,00	10,61 D	189,35	0,00	189,35 D
63823	O.G.P. - Equip. Segurança Pessoal	2 429,10	187,00	2 242,10 D	36 285,05	318,82	35 966,23 D
638231	EPIs - Pessoal Contratado	2 183,61	187,00	1 996,61 D	33 672,66	318,82	33 353,84 D
63823103	EPIs - Pessoal Contratado - IVA Taxa normal	310,08	24,74	285,34 D	4 847,62	64,52	4 783,10 D
63823105	EPIs - Pessoal Contratado - IVA ñ dedutivel - Ba	1 523,20	162,26	1 360,94 D	23 429,03	254,28	23 174,75 D
63823106	EPIs - Pessoal Contratado - IVA ñ dedutivel - IV	350,33	0,00	350,33 D	5 396,01	0,02	5 395,99 D
638232	EPIs - Pessoal Requisitado	245,49	0,00	245,49 D	2 612,39	0,00	2 612,39 D
63823203	EPIs - Pessoal Requisitado - IVA Taxa normal	160,71	0,00	160,71 D	1 902,39	0,00	1 902,39 D
63823205	EPIs - Pessoal Requisitado - IVA ñ dedutivel - B.	68,93	0,00	68,93 D	582,94	0,00	582,94 D
63823206	EPIs - Pessoal Requisitado - IVA ñ dedutivel - IV	15,85	0,00	15,85 D	127,06	0,00	127,06 D
63824	O.G.P. - Medicina Trabalho Pessoal	512,20	0,00	512,20 D	6 146,40	65,24	6 081,16 D
638241	MT - Pessoal Contratado	460,55	0,00	460,55 D	5 526,60	65,24	5 461,36 D
63824104	MT - Pessoal Contratado - Isento IVA Art.9º	460,55	0,00	460,55 D	5 526,60	65,24	5 461,36 D
638242	MT - Pessoal Requisitado	51,65	0,00	51,65 D	619,80	0,00	619,80 D
63824204	MT - Pessoal Requisitado - Isento IVA Art.9º	51,65	0,00	51,65 D	619,80	0,00	619,80 D
63825	O.G.P. - Recrutamento de Pessoal	0,00	0,00	0,00	399,75	0,00	399,75 D
638251	Recrut. Pessoal - Pes. Contratado	0,00	0,00	0,00	399,75	0,00	399,75 D
63825105	Recrut. Pessoal - Pes. Contratado - IVA ñ dedut	0,00	0,00	0,00	325,00	0,00	325,00 D
63825106	Recrut. Pessoal - Pes. Contratado - IVA ñ dedut	0,00	0,00	0,00	74,75	0,00	74,75 D
63827	O.G.P. - Análises Covid-19	3 000,00	0,00	3 000,00 D	9 955,00	0,00	9 955,00 D
638271	O.G.P. - Análises Covid-19 - Pessoal Contratadc	2 830,00	0,00	2 830,00 D	9 155,00	0,00	9 155,00 D
63827104	O.G.P. - Análises Covid-19 - Pessoal Contratadc	2 830,00	0,00	2 830,00 D	9 155,00	0,00	9 155,00 D
638272	O.G.P. - Análises Covid-19 - Pessoal Requisitad	170,00	0,00	170,00 D	800,00	0,00	800,00 D
63827204	O.G.P. - Análises Covid-19 - Pessoal Requisitad	170,00	0,00	170,00 D	800,00	0,00	800,00 D
63829	O.G.P.- Outros	27 640,03	0,00	27 640,03 D	31 030,03	0,00	31 030,03 D
638291	Outros - Pes. Contratado	25 587,20	0,00	25 587,20 D	28 857,20	0,00	28 857,20 D
63829107	Outros - Pes. Contratado - IVA não dedutivel-A	25 587,20	0,00	25 587,20 D	28 857,20	0,00	28 857,20 D
638292	Outros - Pes. Requisitado	2 052,83	0,00	2 052,83 D	2 172,83	0,00	2 172,83 D
63829207	Outros - Pes. Requisitado - IVA não dedutivel-A	2 052,83	0,00	2 052,83 D	2 172,83	0,00	2 172,83 D

© PRIMAVERA BSS / Licença de: TAVIRAVERDE - EMPRESA MUNICIPAL DE AMBIENTE EM

Balancete Geral (Período [Dezembro - Dezembro] e Acumulado) - 2020

Valores em EUR

Data Contab. : 31-14-2020 Lançamento: <TODOS>

		Dezembro - Dezembro			Acumulado		
Conta	Descrição	Mov. Débito	Mov. Crédito	Saldo	Mov. Débito	Mov. Crédito	Saldo
	Soma Líquida	**727 750,83**	**62 781,06**	**664 969,77 D**	**5 191 560,23**	**298 079,57**	**4 893 480,66 D**
64	Gastos de depreciação e de amortização	59 853,28	0,00	59 853,28 D	641 924,16	0,00	641 924,16 D
642	Activos fixos tangíveis	56 359,45	0,00	56 359,45 D	615 655,75	0,00	615 655,75 D
6422	Deprec.-Edifícios outras construções	31 822,69	0,00	31 822,69 D	348 356,46	0,00	348 356,46 D
64221	Deprec.-Edifícios outras construções- Próprios	31 760,89	0,00	31 760,89 D	347 617,50	0,00	347 617,50 D
64228	Deprec.-Edifícios outras construções - Espaços	59,34	0,00	59,34 D	711,96	0,00	711,96 D
64229	Deprec.-Edifícios outras construções - Saneam	2,46	0,00	2,46 D	27,00	0,00	27,00 D
6423	Deprec.-Equipamento básico	8 697,01	0,00	8 697,01 D	98 211,53	0,00	98 211,53 D
64231	Deprec.-Equipamento básico- Próprios	7 826,18	0,00	7 826,18 D	89 877,88	0,00	89 877,88 D
64235	Deprec.-Equipamento básico- Recolha	576,14	0,00	576,14 D	5 676,49	0,00	5 676,49 D
64236	Deprec.-Equipamento básico- Limpeza	27,86	0,00	27,86 D	334,26	0,00	334,26 D
64237	Deprec.-Equipamento básico - Praias	40,46	0,00	40,46 D	421,44	0,00	421,44 D
64238	Deprec.-Equipamento básico - Espaços Verdes	7,11	0,00	7,11 D	61,31	0,00	61,31 D
64239	Deprec.-Equipamento básico - Saneamento	219,26	0,00	219,26 D	1 840,15	0,00	1 840,15 D
6424	Deprec.-Equipamento de transporte	7 093,99	0,00	7 093,99 D	83 378,80	0,00	83 378,80 D
64241	Deprec.-Equip. transporte- Próprios	945,43	0,00	945,43 D	11 111,27	0,00	11 111,27 D
64242	Deprec.-Equip. transporte- Leasing	500,32	0,00	500,32 D	4 502,88	0,00	4 502,88 D
64245	Deprec.-Equip. transporte - Recolha	3 207,04	0,00	3 207,04 D	38 484,64	0,00	38 484,64 D
64246	Deprec.-Equip. transporte - Limpeza	1 348,43	0,00	1 348,43 D	16 181,14	0,00	16 181,14 D
64247	Deprec.-Equip. transporte - Praias	452,71	0,00	452,71 D	5 418,19	0,00	5 418,19 D
64248	Deprec.-Equip. transporte - Espaços Verdes	640,06	0,00	640,06 D	7 680,68	0,00	7 680,68 D
6425	Deprec.-Equipamento administrativo	5 958,81	0,00	5 958,81 D	55 859,18	0,00	55 859,18 D
64251	Deprec.-Equip. administrativo- Próprios	5 896,64	0,00	5 896,64 D	55 113,51	0,00	55 113,51 D
64255	Deprec.-Equip. administrativo - Recolha	7,09	0,00	7,09 D	85,01	0,00	85,01 D
64256	Deprec.-Equip. administrativo - Limpeza	47,86	0,00	47,86 D	574,15	0,00	574,15 D
64257	Deprec.-Equip. administrativo - Praias	3,33	0,00	3,33 D	39,93	0,00	39,93 D
64258	Deprec.-Equip. administrativo - Espaços Verde	3,89	0,00	3,89 D	46,58	0,00	46,58 D
6427	Deprec.-Outras imob. corpóreas	2 786,95	0,00	2 786,95 D	29 849,78	0,00	29 849,78 D
64271	Deprec.-Outras imob. corpóreas- Próprios	1 197,21	0,00	1 197,21 D	12 265,99	0,00	12 265,99 D
64275	Deprec.-Outras imob. corpóreas- Recolha	163,99	0,00	163,99 D	1 967,83	0,00	1 967,83 D
64276	Deprec.-Outras imob. corpóreas- Limpeza	259,54	0,00	259,54 D	3 039,33	0,00	3 039,33 D
64277	Deprec.-Outras imob. corpóreas - Praias	326,49	0,00	326,49 D	3 875,05	0,00	3 875,05 D
64278	Deprec.-Outras imob. corpóreas - Espaços Ver	544,05	0,00	544,05 D	5 153,57	0,00	5 153,57 D
64279	Deprec.-Outras imob. corpóreas - Saneamento	295,67	0,00	295,67 D	3 548,01	0,00	3 548,01 D
643	Activos intangíveis.	3 493,83	0,00	3 493,83 D	26 268,41	0,00	26 268,41 D
6433	Deprec.-Programas de computador	3 493,83	0,00	3 493,83 D	26 268,41	0,00	26 268,41 D
64331	Deprec.-Programas de computador- Próprios	3 493,83	0,00	3 493,83 D	26 268,41	0,00	26 268,41 D
	Soma Líquida	**59 853,28**	**0,00**	**59 853,28 D**	**641 924,16**	**0,00**	**641 924,16 D**
65	Perdas por imparidade	17 837,48	0,00	17 837,48 D	38 115,38	0,00	38 115,38 D
651	Em dívidas a receber	17 837,48	0,00	17 837,48 D	38 115,38	0,00	38 115,38 D
6511	Clientes	17 837,48	0,00	17 837,48 D	38 115,38	0,00	38 115,38 D
651113	Dívidas de Clientes 2017	0,00	0,00	0,00	626,07	0,00	626,07 D
651114	Dívidas de Clientes 2018	3 394,72	0,00	3 394,72 D	7 864,92	0,00	7 864,92 D
651115	Dívidas de Clientes 2019	12 396,88	0,00	12 396,88 D	27 578,51	0,00	27 578,51 D
651116	Dívidas de Clientes 2020	2 045,88	0,00	2 045,88 D	2 045,88	0,00	2 045,88 D
	Soma Líquida	**17 837,48**	**0,00**	**17 837,48 D**	**38 115,38**	**0,00**	**38 115,38 D**
66	Perdas por reduções de justo valor	0,00	0,00	0,00	0,15	0,00	0,15 D
662	Em investimentos financeiros	0,00	0,00	0,00	0,15	0,00	0,15 D
6621	Em outros investimentos financeiros	0,00	0,00	0,00	0,15	0,00	0,15 D
662101	OIF - Fundo Compensação do Trabalho	0,00	0,00	0,00	0,15	0,00	0,15 D
	Soma Líquida	**0,00**	**0,00**	**0,00**	**0,15**	**0,00**	**0,15 D**
68	Outros gastos	14 789,89	2,85	14 787,04 D	339 407,59	27 572,42	311 835,17 D
681	Impostos	2 942,37	2,85	2 939,52 D	110 747,49	158,33	110 589,16 D
6811	Impostos directos	1 884,28	0,00	1 884,28 D	1 884,28	0,00	1 884,28 D
68111	IMI-Imp. Municipal de Imóveis	1 884,28	0,00	1 884,28 D	1 884,28	0,00	1 884,28 D
6811104	IMI-Imp. Municipal de Imóveis - Isento IVA Art	1 884,28	0,00	1 884,28 D	1 884,28	0,00	1 884,28 D
6812	Impostos indirectos	587,47	0,00	587,47 D	97 375,92	1,62	97 374,30 D
68122	Imposto s/ o valor acrescentado	0,00	0,00	0,00	50 111,91	0,00	50 111,91 D

© PRIMAVERA BSS / Licença de: TAVIRAVERDE - EMPRESA MUNICIPAL DE AMBIENTE EM

Balancete Geral (Período [Dezembro - Dezembro] e Acumulado) - 2020

Valores em EUR

Data Contab. : 31-14-2020

Lançamento: <TODOS>

		Dezembro - Dezembro			Acumulado		
Conta	Descrição	Mov. Débito	Mov. Crédito	Saldo	Mov. Débito	Mov. Crédito	Saldo
68123	Imposto do selo	587,47	0,00	587,47 D	42 209,03	1,62	42 207,41 D
6812302	Imp selo- Escritos de quaisquer contratos	0,00	0,00	0,00	8 024,77	0,00	8 024,77 D
6812305	Imp selo- Outras operações financeiras	14,88	0,00	14,88 D	596,02	1,62	594,40 D
6812308	Imp selo- Operações financeiras -Juros Emprés	572,59	0,00	572,59 D	33 588,24	0,00	33 588,24 D
68124	Impostos s/Transportes rodoviários	0,00	0,00	0,00	5 054,98	0,00	5 054,98 D
681241	Imposto Circulação - Viats Lig. Passag.	0,00	0,00	0,00	224,33	0,00	224,33 D
68124102	Imposto Circulação - VLP + 25.000€	0,00	0,00	0,00	224,33	0,00	224,33 D
6812410204	Imposto Circulação - VLP + 25.000€ - Isento IV/	0,00	0,00	0,00	224,33	0,00	224,33 D
681242	Imposto Circulação - Outras Viaturas	0,00	0,00	0,00	4 830,65	0,00	4 830,65 D
68124201	Imposto Circulação - VLM até 3 Lug.	0,00	0,00	0,00	193,91	0,00	193,91 D
6812420104	Imposto Circulação - VLM até 3 Lug. - Isento IV	0,00	0,00	0,00	193,91	0,00	193,91 D
68124202	Imposto Circulação - VLM c/+ 3 Lug.	0,00	0,00	0,00	107,70	0,00	107,70 D
6812420204	Imposto Circulação - VLM c/+ 3 Lug. - Isento IV	0,00	0,00	0,00	107,70	0,00	107,70 D
68124203	Imposto Circulação - Viat. Pesadas	0,00	0,00	0,00	4 529,04	0,00	4 529,04 D
6812420304	Imposto Circulação - Viat. Pesadas - Isento IVA	0,00	0,00	0,00	4 529,04	0,00	4 529,04 D
6813	Taxas	470,62	2,85	467,77 D	11 487,29	156,71	11 330,58 D
681302	Taxa Controlo Qualidade Água - ERSAR	0,00	0,00	0,00	3 838,36	0,00	3 838,36 D
68130204	Taxa Controlo Qualidade Água - ERSAR - Isentc	0,00	0,00	0,00	3 838,36	0,00	3 838,36 D
681303	Taxa Registo SIRER- Inst.Resíduos	0,00	0,00	0,00	29,21	0,00	29,21 D
68130304	Taxa Registo SIRER- Inst.Resíduos - Isento IVA /	0,00	0,00	0,00	29,21	0,00	29,21 D
681307	Contribuição Audiovisual EDP	469,55	2,85	466,70 D	2 714,11	156,71	2 557,40 D
68130701	Contribuição Audiovisual EDP - IVA Taxa reduz	228,30	2,85	225,45 D	1 279,65	34,80	1 244,85 D
68130705	Contribuição Audiovisual EDP - IVA ñ dedutivel	227,70	0,00	227,70 D	1 351,63	106,52	1 245,11 D
68130706	Contribuição Audiovisual EDP - IVA ñ dedutivel	13,55	0,00	13,55 D	82,83	15,39	67,44 D
681309	Taxa Ocupação Lojas do Mercado (CMT)	0,00	0,00	0,00	1 377,06	0,00	1 377,06 D
68130904	Taxa Ocupação Lojas do Mercado (CMT) - Isen'	0,00	0,00	0,00	1 377,06	0,00	1 377,06 D
681399	Taxas Diversas	1,07	0,00	1,07 D	3 528,55	0,00	3 528,55 D
68139904	Taxas Diversas - Isento IVA Art.9º	1,07	0,00	1,07 D	3 528,55	0,00	3 528,55 D
687	Gastos e perdas em investimentos não finance	192,78	0,00	192,78 D	72 849,53	27 414,09	45 435,44 D
6871	Alienações	0,00	0,00	0,00	54 789,59	25 070,27	29 719,32 D
68713	Al. - activos tangíveis	0,00	0,00	0,00	54 789,59	25 070,27	29 719,32 D
6873	Abates	192,78	0,00	192,78 D	18 059,94	2 343,82	15 716,12 D
68733	Abates - activos tangíveis	192,78	0,00	192,78 D	18 059,94	2 343,82	15 716,12 D
688	Outros *	11 654,74	0,00	11 654,74 D	155 810,57	0,00	155 810,57 D
6881	Correcções relativas a períodos anteriores	440,60	0,00	440,60 D	19 605,34	0,00	19 605,34 D
688101	Correcções relativas a períodos anteriores	440,60	0,00	440,60 D	19 605,34	0,00	19 605,34 D
6882	Donativos	1 000,00	0,00	1 000,00 D	14 500,00	0,00	14 500,00 D
68821	Donativos nos termos de estatuto do mecena'	0,00	0,00	0,00	2 500,00	0,00	2 500,00 D
68822	Outros Donativos	1 000,00	0,00	1 000,00 D	12 000,00	0,00	12 000,00 D
6883	Quotizações	0,00	0,00	0,00	538,75	0,00	538,75 D
68833	Quotizações da ADSE	0,00	0,00	0,00	38,75	0,00	38,75 D
68834	Quotizações da APDA	0,00	0,00	0,00	500,00	0,00	500,00 D
6888	Outros não especificados	10 214,14	0,00	10 214,14 D	121 166,48	0,00	121 166,48 D
68881	Multas e Penalidades	163,94	0,00	163,94 D	335,94	0,00	335,94 D
688812	Multas não Fiscais	163,94	0,00	163,94 D	335,94	0,00	335,94 D
68882	Indemnizações	200,77	0,00	200,77 D	4 704,10	0,00	4 704,10 D
688821	Indemnizações a terceiros	200,77	0,00	200,77 D	4 704,10	0,00	4 704,10 D
68883	Juros Mora / Compensatórios	0,00	0,00	0,00	85,81	0,00	85,81 D
6888301	Juros de Mora - Isento IVA Art.9º	0,00	0,00	0,00	85,81	0,00	85,81 D
68888	Outros não especificados	9 849,43	0,00	9 849,43 D	116 040,63	0,00	116 040,63 D
688882	Despesas não documentadas	0,99	0,00	0,99 D	17,18	0,00	17,18 D
688883	Perdas TRH / TGR	9 835,37	0,00	9 835,37 D	115 975,19	0,00	115 975,19 D
6888831	TRH Água	1 405,96	0,00	1 405,96 D	23 515,06	0,00	23 515,06 D
6888832	TRH Saneamento	197,51	0,00	197,51 D	1 876,34	0,00	1 876,34 D
6888833	TGR - RSU	8 231,90	0,00	8 231,90 D	90 583,79	0,00	90 583,79 D
688889	Outros não especificados	13,07	0,00	13,07 D	48,26	0,00	48,26 D
	Soma Líquida	**14 789,89**	**2,85**	**14 787,04 D**	**339 407,59**	**27 572,42**	**311 835,17 D**
69	Gastos de financiamento	14 655,02	0,00	14 655,02 D	192 616,05	13 553,33	179 062,72 D
691	Juros suportados	14 321,27	0,00	14 321,27 D	178 229,40	13 533,33	164 696,07 D

© PRIMAVERA BSS / Licença de: TAVIRAVERDE - EMPRESA MUNICIPAL DE AMBIENTE EM

Balancete Geral (Período [Dezembro - Dezembro] e Acumulado) - 2020

Valores em EUR

Data Contab. : 31-14-2020

Lançamento: <TODOS>

		Dezembro - Dezembro			Acumulado		
Conta	Descrição	Mov. Débito	Mov. Crédito	Saldo	Mov. Débito	Mov. Crédito	Saldo
6911	Juros de financiamentos obtidos	14 321,27	0,00	14 321,27 D	178 229,40	13 533,33	164 696,07 D
69111	Financiamentos Bancários	14 295,40	0,00	14 295,40 D	178 007,84	13 533,33	164 474,51 D
691111	Financiamentos Bancários - Millennium BCP	5 417,26	0,00	5 417,26 D	69 697,46	0,00	69 697,46 D
69111101	F.B. - Millennium BCP - MLP	5 417,26	0,00	5 417,26 D	69 697,46	0,00	69 697,46 D
691112	Financiamentos Bancários - CCAM	67,17	0,00	67,17 D	783,15	0,00	783,15 D
69111201	F.B. - CCAM - MLP	67,17	0,00	67,17 D	783,15	0,00	783,15 D
691113	Financiamentos Bancários - Novo Banco	0,00	0,00	0,00	5 210,94	0,00	5 210,94 D
69111301	F.B. - Novo Banco - MLP	0,00	0,00	0,00	5 210,94	0,00	5 210,94 D
691115	Financiamentos Bancários - Banco Santander T	1 560,97	0,00	1 560,97 D	19 928,12	0,00	19 928,12 D
69111501	F.B. - Banco Santander Totta - MLP	1 560,97	0,00	1 560,97 D	19 928,12	0,00	19 928,12 D
691116	Financiamentos Bancários - Banco BPI	7 250,00	0,00	7 250,00 D	82 388,17	13 533,33	68 854,84 D
69111601	F.B. - Banco BPI - MLP - 5804969830001	4 833,33	0,00	4 833,33 D	54 113,17	13 533,33	40 579,84 D
69111602	F.B. - Banco BPI - MLP - 5804969830003	2 416,67	0,00	2 416,67 D	28 275,00	0,00	28 275,00 D
69112	Financiamentos Locações Financeiras	25,87	0,00	25,87 D	221,56	0,00	221,56 D
691122	Locações Financeiras - Caixa Leasing e Factorin	25,87	0,00	25,87 D	221,56	0,00	221,56 D
69112207	Locações Financeiras - Caixa Leasing Factoring	25,87	0,00	25,87 D	221,56	0,00	221,56 D
698	Outros gastos de financiamento	333,75	0,00	333,75 D	14 386,65	20,00	14 366,65 D
6981	Relativos a financiamentos obtidos	333,75	0,00	333,75 D	14 386,65	20,00	14 366,65 D
69811	Comissões/Despesas de financiamentos	326,98	0,00	326,98 D	14 155,23	20,00	14 135,23 D
6981104	Comissões/Despesas de financiamentos - Isent	326,98	0,00	326,98 D	14 155,23	20,00	14 135,23 D
69812	Comissões/Despesas c/contratos loc.financeira	6,77	0,00	6,77 D	231,42	0,00	231,42 D
6981203	Comissões/Despesas c/contratos loc.financeira	0,00	0,00	0,00	31,50	0,00	31,50 D
6981205	Comissões/Despesas c/contratos loc.financeira	0,00	0,00	0,00	118,50	0,00	118,50 D
6981206	Comissões/Despesas c/contratos loc.financeira	0,00	0,00	0,00	27,26	0,00	27,26 D
6981207	Comissões/Despesas c/contratos loc.financeira	6,77	0,00	6,77 D	54,16	0,00	54,16 D
	Soma Líquida	**14 655,02**	**0,00**	**14 655,02 D**	**192 616,05**	**13 553,33**	**179 062,72 D**
71	Vendas *	379,79	123 927,33	123 547,54 C	4 990,83	2 395 459,07	2 390 468,24 C
711	Mercadorias	0,00	123 927,33	123 927,33 C	0,00	2 395 459,07	2 395 459,07 C
71101	Vendas-Merc. - Água de Abastecimento	0,00	123 927,33	123 927,33 C	0,00	2 395 459,07	2 395 459,07 C
7110101	Vendas - Água de Abastecimento	0,00	118 740,17	118 740,17 C	0,00	2 318 651,49	2 318 651,49 C
7110102	Vendas - Água de Abastecimento - CMT	0,00	5 187,16	5 187,16 C	0,00	76 807,58	76 807,58 C
717	Devoluções de vendas	379,79	0,00	379,79 D	4 990,83	0,00	4 990,83 D
7171	Dev. Vendas - Mercadorias	379,79	0,00	379,79 D	4 990,83	0,00	4 990,83 D
71711	Dev. Vendas-Merc.-Agua Abastecimento	379,79	0,00	379,79 D	4 990,83	0,00	4 990,83 D
7171101	Dev. Vendas - Agua Abastecimento	379,79	0,00	379,79 D	4 990,83	0,00	4 990,83 D
	Soma Líquida	**379,79**	**123 927,33**	**123 547,54 C**	**4 990,83**	**2 395 459,07**	**2 390 468,24 C**
72	Prestações de serviços *	2 672,36	516 026,51	513 354,15 C	41 645,95	7 130 736,15	7 089 090,20 C
721	Serviços Águas Abastecimento	2 025,57	109 763,94	107 738,37 C	24 601,17	1 377 940,28	1 353 339,11 C
7211	Serviços prestados de Água	1 977,60	109 763,94	107 786,34 C	23 794,75	1 377 940,28	1 354 145,53 C
721101	Água Fixa	1 977,60	96 619,05	94 641,45 C	23 794,75	1 171 154,73	1 147 359,98 C
72110101	Água Fixa	1 977,60	95 335,90	93 358,30 C	23 794,75	1 156 244,92	1 132 450,17 C
72110102	Água Fixa - CMT	0,00	1 283,15	1 283,15 C	0,00	14 909,81	14 909,81 C
721102	Tarifa Ligação Águas Abastecimento	0,00	950,22	950,22 C	0,00	49 932,38	49 932,38 C
72110201	Tarifa Ligação Águas Abastecimento	0,00	950,22	950,22 C	0,00	49 932,38	49 932,38 C
721103	Contratação com colocação de contador	0,00	1 630,98	1 630,98 C	0,00	32 715,54	32 715,54 C
72110301	Contratação com colocação de contador	0,00	1 630,98	1 630,98 C	0,00	31 804,11	31 804,11 C
72110302	Contratação com colocação de contador - CMT	0,00	0,00	0,00	0,00	911,43	911,43 C
721104	Contratação sem colocação de contador	0,00	1 342,01	1 342,01 C	0,00	15 142,68	15 142,68 C
72110401	Contratação sem colocação de contador	0,00	1 342,01	1 342,01 C	0,00	15 102,62	15 102,62 C
72110402	Contratação sem colocação de contador - CMT	0,00	0,00	0,00	0,00	40,06	40,06 C
721105	Pré-Aviso Corte enviado por CTT	0,00	4 071,50	4 071,50 C	0,00	42 132,45	42 132,45 C
72110501	Pré-Aviso Corte enviado por CTT	0,00	4 071,50	4 071,50 C	0,00	42 132,45	42 132,45 C
721106	Suspensão de fornecimento por falta pagamer	0,00	890,27	890,27 C	0,00	9 556,87	9 556,87 C
72110601	Suspensão de fornecimento por falta pagamer	0,00	890,27	890,27 C	0,00	9 556,87	9 556,87 C
721107	Restabelecimento com e sem colocação de cor	0,00	1 722,41	1 722,41 C	0,00	17 394,29	17 394,29 C
72110701	Restabelecimento com e sem colocação de cor	0,00	1 722,41	1 722,41 C	0,00	17 394,29	17 394,29 C
721108	Aferição de Contador	0,00	0,00	0,00	0,00	155,91	155,91 C
72110801	Aferição de Contador	0,00	0,00	0,00	0,00	155,91	155,91 C
721109	Mudança de Calibre	0,00	0,00	0,00	0,00	139,49	139,49 C

© PRIMAVERA BSS / Licença de: TAVIRAVERDE - EMPRESA MUNICIPAL DE AMBIENTE EM

Balancete Geral (Período [Dezembro - Dezembro] e Acumulado) - 2020

Valores em EUR

Data Contab. : 31-14-2020

Lançamento: <TODOS>

		Dezembro - Dezembro			Acumulado		
Conta	Descrição	Mov. Débito	Mov. Crédito	Saldo	Mov. Débito	Mov. Crédito	Saldo
72110901	Mudança de Calibre	0,00	0,00	0,00	0,00	139,49	139,49 C
721110	Ramais domiciliários de Água	0,00	2 096,89	2 096,89 C	0,00	31 983,56	31 983,56 C
72111001	Ramais domiciliários de Água	0,00	2 096,89	2 096,89 C	0,00	31 983,56	31 983,56 C
721111	Remoção de Ligações Clandestinas	0,00	0,00	0,00	0,00	1 707,60	1 707,60 C
72111101	Remoção de Ligações Clandestinas	0,00	0,00	0,00	0,00	1 707,60	1 707,60 C
721113	Colocação de torneira depois do contador	0,00	33,26	33,26 C	0,00	498,90	498,90 C
72111301	Colocação de torneira depois do contador	0,00	33,26	33,26 C	0,00	498,90	498,90 C
721116	Violação/Danificação de Contador	0,00	143,91	143,91 C	0,00	1 624,00	1 624,00 C
72111601	Violação/Danificação de Contador	0,00	143,91	143,91 C	0,00	1 624,00	1 624,00 C
721199	Serviços diversos de Águas	0,00	263,44	263,44 C	0,00	3 801,88	3 801,88 C
72119901	Serviços diversos de Águas	0,00	263,44	263,44 C	0,00	3 801,88	3 801,88 C
7217	Devol. Serviços prestados de Água	47,97	0,00	47,97 D	806,42	0,00	806,42 D
72172	Dev.serviços Agua 23%	47,97	0,00	47,97 D	709,87	0,00	709,87 D
7217201	Dev.serviços Agua 23%	47,97	0,00	47,97 D	709,87	0,00	709,87 D
72175	Dev.serviços Agua 6%	0,00	0,00	0,00	96,55	0,00	96,55 D
7217501	Dev.serviços Agua 6%	0,00	0,00	0,00	96,55	0,00	96,55 D
722	Serviços Saneamento	470,91	200 243,93	199 773,02 C	10 446,30	2 864 920,56	2 854 474,26 C
7221	Serviços prestados de Saneamento	0,00	200 243,93	200 243,93 C	0,00	2 864 920,56	2 864 920,56 C
722101	Tarifa Fixa de Saneamento - Não Sujeito IVA	0,00	97 729,32	97 729,32 C	0,00	1 184 990,50	1 184 990,50 C
72210101	Tarifa Fixa de Saneamento - Não Sujeito IVA	0,00	97 021,80	97 021,80 C	0,00	1 176 762,98	1 176 762,98 C
72210102	Tarifa Fixa de Saneamento - Não Sujeito IVA - (	0,00	707,52	707,52 C	0,00	8 227,52	8 227,52 C
722102	Tarifa Variavel de Saneamento - Não Sujeito IV	0,00	100 205,77	100 205,77 C	0,00	1 584 454,06	1 584 454,06 C
72210201	Tarifa Variavel de Saneamento - Não Sujeito IV	0,00	97 114,81	97 114,81 C	0,00	1 552 458,62	1 552 458,62 C
72210202	Tarifa Variavel de Saneamento - Não Sujeito IV	0,00	3 090,96	3 090,96 C	0,00	31 995,44	31 995,44 C
722103	Tarifa Ligação de Águas Residuais	0,00	1 204,70	1 204,70 C	0,00	62 920,51	62 920,51 C
72210301	Tarifa Ligação de Águas Residuais	0,00	1 204,70	1 204,70 C	0,00	62 920,51	62 920,51 C
722104	Recolha de Águas Residuais em Fossa	0,00	0,00	0,00	0,00	1 289,13	1 289,13 C
72210401	Recolha de Águas Residuais em Fossa	0,00	0,00	0,00	0,00	1 289,13	1 289,13 C
722106	Ramais Domiciliarios de Saneamento	0,00	769,40	769,40 C	0,00	23 615,03	23 615,03 C
72210601	Ramais Domiciliarios de Saneamento	0,00	769,40	769,40 C	0,00	23 615,03	23 615,03 C
722107	Recolha de Águas Residuais na rede - Não Suje	0,00	210,01	210,01 C	0,00	7 507,93	7 507,93 C
72210701	Recolha de Águas Residuais na rede - Não Suje	0,00	210,01	210,01 C	0,00	7 507,93	7 507,93 C
722199	Serviços Diversos de Saneamento	0,00	124,73	124,73 C	0,00	143,40	143,40 C
72219901	Serviços Diversos de Saneamento	0,00	124,73	124,73 C	0,00	143,40	143,40 C
7227	Devol. Serviços prestados de Saneamento	470,91	0,00	470,91 D	10 446,30	0,00	10 446,30 D
72279	Dev. Serv. Saneamento - Não Sujeito IVA	470,91	0,00	470,91 D	10 446,30	0,00	10 446,30 D
7227901	Dev. Serv. Saneamento - Não Sujeito IVA	470,91	0,00	470,91 D	10 446,30	0,00	10 446,30 D
723	Recolha de Residuos Sólidos	175,88	206 018,64	205 842,76 C	6 598,48	2 887 875,31	2 881 276,83 C
7231	Serviços prestados de RSUs	0,00	206 018,64	206 018,64 C	0,00	2 887 875,31	2 887 875,31 C
723101	Tarifa Fixa de Residuos Sólidos - Não Sujeito IV	0,00	93 244,61	93 244,61 C	0,00	1 130 355,62	1 130 355,62 C
72310101	Tarifa Fixa de Residuos Sólidos - Não Sujeito IV	0,00	92 342,59	92 342,59 C	0,00	1 119 888,77	1 119 888,77 C
72310102	Tarifa Fixa de Residuos Sólidos - Não Sujeito IV	0,00	902,02	902,02 C	0,00	10 466,85	10 466,85 C
723102	Tarifa Variavel de Residuos Sólidos - Não Sujeit	0,00	104 473,67	104 473,67 C	0,00	1 629 719,33	1 629 719,33 C
72310201	Tarifa Variavel de Residuos Sólidos - Não Sujeit	0,00	101 169,18	101 169,18 C	0,00	1 595 060,82	1 595 060,82 C
72310202	Tarifa Variavel de Residuos Sólidos - Não Sujeit	0,00	3 304,49	3 304,49 C	0,00	34 658,51	34 658,51 C
723103	Tarifa de Adesão	0,00	6 835,51	6 835,51 C	0,00	61 192,05	61 192,05 C
72310301	Tarifa de Adesão	0,00	6 835,51	6 835,51 C	0,00	61 192,05	61 192,05 C
723104	Recolha de Monstros	0,00	29,09	29,09 C	0,00	1 047,50	1 047,50 C
72310401	Recolha de Monstros	0,00	29,09	29,09 C	0,00	1 047,50	1 047,50 C
723105	Recolha de Verdes	0,00	240,04	240,04 C	0,00	2 989,58	2 989,58 C
72310501	Recolha de Verdes	0,00	240,04	240,04 C	0,00	2 989,58	2 989,58 C
723106	Recolha Residuos Indeferenciados-G.Consumic	0,00	716,19	716,19 C	0,00	43 764,30	43 764,30 C
72310601	Recolha Residuos Indeferenciados-G.Consumic	0,00	716,19	716,19 C	0,00	43 764,30	43 764,30 C
723107	Recolha de Residuos Indeferenciados - Não Su	0,00	441,94	441,94 C	0,00	16 112,69	16 112,69 C
72310701	Recolha de Residuos Indeferenciados - Não Su	0,00	441,94	441,94 C	0,00	16 112,69	16 112,69 C
723199	Serviços diversos RSUs	0,00	37,59	37,59 C	0,00	2 694,24	2 694,24 C
72319901	Serviços diversos RSUs	0,00	37,59	37,59 C	0,00	2 694,24	2 694,24 C
7237	Devol. Serviços prestados de RSUs	175,88	0,00	175,88 D	6 598,48	0,00	6 598,48 D
72375	Dev.Residuos Sólidos 6%	0,00	0,00	0,00	142,44	0,00	142,44 D
7237501	Dev.Residuos Sólidos 6%	0,00	0,00	0,00	142,44	0,00	142,44 D

© PRIMAVERA BSS / Licença de: TAVIRAVERDE - EMPRESA MUNICIPAL DE AMBIENTE EM

Balancete Geral (Período [Dezembro - Dezembro] e Acumulado) - 2020

Valores em EUR

Data Contab. : 31-14-2020 Lançamento: <TODOS>

		Dezembro - Dezembro			Acumulado		
Conta	Descrição	Mov. Débito	Mov. Crédito	Saldo	Mov. Débito	Mov. Crédito	Saldo
72379	Dev.Resíduos Sólidos - Não Sujeito IVA	175,88	0,00	175,88 D	6 456,04	0,00	6 456,04 D
7237901	Dev.Resíduos Sólidos - Não Sujeito IVA	175,88	0,00	175,88 D	6 456,04	0,00	6 456,04 D
	Soma Líquida	**2 672,36**	**516 026,51**	**513 354,15 C**	**41 645,95**	**7 130 736,15**	**7 089 090,20 C**
75	Subsídios à exploração *	0,00	278 149,22	278 149,22 C	0,00	3 331 944,75	3 331 944,75 C
751	Subsídios das entidades públicas	0,00	278 149,22	278 149,22 C	0,00	3 331 944,75	3 331 944,75 C
75101	Subs. Exp. - IEFP	0,00	1 715,36	1 715,36 C	0,00	16 055,73	16 055,73 C
75103	Subs. Exp. - CMT - Contrato Programa Limpeza	0,00	100 770,95	100 770,95 C	0,00	1 209 251,40	1 209 251,40 C
75104	Subs. Exp. - CMT - Contrato Programa Espaços	0,00	145 971,73	145 971,73 C	0,00	1 750 787,54	1 750 787,54 C
75105	Subs. Exp. - CMT - Contrato Programa Limp. Pr	0,00	29 691,18	29 691,18 C	0,00	355 850,08	355 850,08 C
	Soma Líquida	**0,00**	**278 149,22**	**278 149,22 C**	**0,00**	**3 331 944,75**	**3 331 944,75 C**
76	Reversões	0,00	173,76	173,76 C	0,00	7 027,86	7 027,86 C
762	De perdas por imparidade	0,00	173,76	173,76 C	0,00	7 027,86	7 027,86 C
7621	Em dívidas a receber	0,00	173,76	173,76 C	0,00	7 027,86	7 027,86 C
762104	De Dividas de Clientes 2009	0,00	0,00	0,00	0,00	94,77	94,77 C
762105	De Dividas de Clientes 2010	0,00	0,00	0,00	0,00	27,21	27,21 C
762106	De Dividas de Clientes 2011	0,00	0,00	0,00	0,00	55,52	55,52 C
762107	De Dividas de Clientes 2012	0,00	0,00	0,00	0,00	58,05	58,05 C
762109	De Dividas de Clientes 2013	0,00	0,00	0,00	0,00	254,15	254,15 C
762110	De Dividas de Clientes 2014	0,00	0,00	0,00	0,00	172,07	172,07 C
762111	De Dividas de Clientes 2015	0,00	0,00	0,00	0,00	81,95	81,95 C
762113	De Dividas de Clientes 2017	0,00	12,89	12,89 C	0,00	311,44	311,44 C
762114	De Dividas de Clientes 2018	0,00	25,45	25,45 C	0,00	2 693,03	2 693,03 C
762115	De Dividas de Clientes 2019	0,00	135,42	135,42 C	0,00	3 279,67	3 279,67 C
	Soma Líquida	**0,00**	**173,76**	**173,76 C**	**0,00**	**7 027,86**	**7 027,86 C**
77	Ganhos por aumentos de justo valor	0,00	0,00	0,00	0,00	0,28	0,28 C
772	Em investimentos financeiros	0,00	0,00	0,00	0,00	0,28	0,28 C
7722	Outros investimentos financeiros	0,00	0,00	0,00	0,00	0,28	0,28 C
772201	OIF - Fundo Compensação do Trabalho	0,00	0,00	0,00	0,00	0,28	0,28 C
	Soma Líquida	**0,00**	**0,00**	**0,00**	**0,00**	**0,28**	**0,28 C**
78	Outros rendimentos	0,00	14 180,87	14 180,87 C	2 131,35	173 654,38	171 523,03 C
781	Rendimentos suplementares	0,00	5 692,12	5 692,12 C	0,00	70 033,51	70 033,51 C
7816	Outros rendimentos suplementares	0,00	5 692,12	5 692,12 C	0,00	70 033,51	70 033,51 C
781601	Venda energia	0,00	104,52	104,52 C	0,00	2 015,25	2 015,25 C
781606	Contraordenações ambientais	0,00	0,00	0,00	0,00	1 620,00	1 620,00 C
781607	Recolha e entrega de recicláveis na Algar	0,00	5 587,60	5 587,60 C	0,00	66 398,26	66 398,26 C
787	Rendimentos e ganhos em investimentos não	0,00	0,00	0,00	2 083,34	2 098,34	15,00 C
7871	Alienações	0,00	0,00	0,00	2 083,34	2 098,34	15,00 C
78713	Al. - activos tangíveis	0,00	0,00	0,00	2 083,34	2 098,34	15,00 C
788	Outros *	0,00	8 488,75	8 488,75 C	48,01	101 522,53	101 474,52 C
7881	Correcções relativas a períodos anteriores	0,00	0,00	0,00	0,00	6 647,70	6 647,70 C
788101	Correcções relativas a períodos anteriores	0,00	0,00	0,00	0,00	6 647,70	6 647,70 C
7882	Excesso da estimativa para impostos	0,00	0,00	0,00	0,00	0,01	0,01 C
78821	Excesso da estimativa para impostos	0,00	0,00	0,00	0,00	0,01	0,01 C
7883	Imputação de subsídios para investimentos	0,00	7 314,33	7 314,33 C	0,00	81 399,62	81 399,62 C
788301	Proalgarve - FDR Estorninhos	0,00	185,65	185,65 C	0,00	2 227,80	2 227,80 C
788302	Proalgarve - FDR P. Carvalhoso	0,00	347,77	347,77 C	0,00	4 173,24	4 173,24 C
788304	QREN POVT - E80 Rede ARD Montes e Lagares	0,00	107,50	107,50 C	0,00	1 290,00	1 290,00 C
788305	QREN POVT-E102b Abst.Água/ARD Corte Ant.I	0,00	157,78	157,78 C	0,00	1 893,36	1 893,36 C
788306	QREN POVT - E112-EEARs 1,2 e 3 em Amaro-G	0,00	154,08	154,08 C	0,00	1 848,96	1 848,96 C
788307	QREN POVT- E106-Exec.Cond.Furo ao Reserv.A	0,00	41,69	41,69 C	0,00	500,28	500,28 C
788308	QREN POVT E118- Constr.EE+Reservat.+ETAR (	0,00	83,63	83,63 C	0,00	1 003,56	1 003,56 C
788309	QREN POVT E105- Cond.Elev. Furo/Reserv Estc	0,00	31,67	31,67 C	0,00	380,04	380,04 C
788310	QREN POVT E83-Exc.ARD Campina Santiago Lu	0,00	88,60	88,60 C	0,00	1 063,20	1 063,20 C
788311	QREN POVT E78-Exc.Rede Agua Resid.Livramei	0,00	223,12	223,12 C	0,00	2 677,44	2 677,44 C
788312	QREN POVT E93-Exec.Rede ARD Pinheiro-Luz	0,00	168,16	168,16 C	0,00	2 017,92	2 017,92 C
788313	QREN POVT E111-Prolong.Rede Abast.Agua Co	0,00	42,74	42,74 C	0,00	512,88	512,88 C
788314	QREN POVT E67-Abast.Agua e ARD Rua Pelam	0,00	156,00	156,00 C	0,00	1 872,00	1 872,00 C
788315	QREN POVT E91-Abast.Agua e ARD Rua Pelam	0,00	68,78	68,78 C	0,00	825,36	825,36 C

© PRIMAVERA BSS / Licença de: TAVIRAVERDE - EMPRESA MUNICIPAL DE AMBIENTE EM

Balancete Geral (Período [Dezembro - Dezembro] e Acumulado) - 2020

Valores em EUR

Data Contab. : 31-14-2020 Lançamento: <TODOS>

		Dezembro - Dezembro			Acumulado		
Conta	Descrição	Mov. Débito	Mov. Crédito	Saldo	Mov. Débito	Mov. Crédito	Saldo
788316	QREN POVT E74 - Lig.Rede ARD Atalaia à EE3 A	0,00	49,49	49,49 C	0,00	593,88	593,88 C
788317	QREN POVT E96 - Remod.Rede ARD Rua José F	0,00	170,59	170,59 C	0,00	2 047,08	2 047,08 C
788318	QREN POVT E66 - Conduta ETAR Luz à Cx 119 F	0,00	25,78	25,78 C	0,00	309,36	309,36 C
788319	QREN POVT E114 - Prol.rede Abast. Agua Sra S	0,00	49,62	49,62 C	0,00	595,44	595,44 C
788320	QREN POVT E90 - Rede ARD Sitio Palmeira	0,00	68,13	68,13 C	0,00	817,56	817,56 C
788321	QREN POVT E89 - Exec. Rede ARD em Stº. Este	0,00	86,01	86,01 C	0,00	1 032,12	1 032,12 C
788322	QREN POVT E88 - Exec. Rede ARD Caminho do	0,00	137,58	137,58 C	0,00	1 650,96	1 650,96 C
788323	QREN POVT E73 - Exec.Rede Aguas Resid.Arrot	0,00	293,52	293,52 C	0,00	3 522,24	3 522,24 C
788324	QREN POVT E115-Prolg.Rede ARD+Agua Mato!	0,00	23,24	23,24 C	0,00	278,88	278,88 C
788325	QREN POVT E99-Remod.Rede ARD Rua 1ºMaic	0,00	55,88	55,88 C	0,00	670,56	670,56 C
788326	QREN POVT E72 - Exec.Rede ARD Pinheiro - de	0,00	86,19	86,19 C	0,00	1 034,28	1 034,28 C
788327	QREN POVT E100 - Desvio Conduta ARD ETAR '	0,00	48,59	48,59 C	0,00	583,08	583,08 C
788328	QREN POVT E65 - Lig.Rede ARD Pedras d'Rei à	0,00	13,08	13,08 C	0,00	156,96	156,96 C
788329	QREN POVT E69 - Lig.EEAR Campo Feira à EARI	0,00	77,07	77,07 C	0,00	924,84	924,84 C
788330	QREN POVT E113-Remod.Rede ARD Mato Stº I	0,00	71,91	71,91 C	0,00	862,92	862,92 C
788331	QREN POVT E87 - Exec. Rede ARD em Amaro E	0,00	411,17	411,17 C	0,00	4 934,04	4 934,04 C
788332	QREN POVT E120-Exec.Rede Águas + ARD em (	0,00	303,22	303,22 C	0,00	3 638,64	3 638,64 C
788333	QREN POVT E92-Exec. Rede ARD Sinagoga (SIN	0,00	280,06	280,06 C	0,00	3 360,72	3 360,72 C
788334	QREN POVT E108 - Rede Abast.Água Vale João	0,00	102,69	102,69 C	0,00	1 232,28	1 232,28 C
788335	QREN POVT E97-Ex.Rede ARD na Campina da L	0,00	139,02	139,02 C	0,00	1 668,24	1 668,24 C
788336	QREN POVT E107-Rede ARD Montes e Lagares	0,00	176,54	176,54 C	0,00	2 118,48	2 118,48 C
788337	QREN POVT E121 - Rede ARD em Bernardinhei	0,00	367,98	367,98 C	0,00	4 415,76	4 415,76 C
788338	QREN POVT E117-Extens.Rede Abast.Água Esp	0,00	20,04	20,04 C	0,00	240,48	240,48 C
788339	QREN POVT E125 - Prolong.Rede Abst.Água e /	0,00	11,99	11,99 C	0,00	143,88	143,88 C
788340	QREN POVT E128-Prolong.Rede Abast.Água Sit	0,00	22,88	22,88 C	0,00	274,56	274,56 C
788341	QREN POVT E129-Rede Água+Conduta Furo-Re	0,00	14,57	14,57 C	0,00	174,84	174,84 C
788342	QREN POVT E130-Rede ARD Urb.Mato StºEspi	0,00	160,97	160,97 C	0,00	1 931,64	1 931,64 C
788343	QREN POVT E131-Prolong.Abast.Água + ARD n	0,00	139,33	139,33 C	0,00	1 671,96	1 671,96 C
788344	QREN POVT E133 - Rede Abast. Água sítio Mar	0,00	51,75	51,75 C	0,00	621,00	621,00 C
788345	QREN POVT E135 - Rede ARD e Águas Abast. Si	0,00	38,26	38,26 C	0,00	459,12	459,12 C
788346	QREN POVT E138 - Rede ARD Sítio Santa Marg.	0,00	105,64	105,64 C	0,00	1 267,68	1 267,68 C
788347	QREN POVT E136 - Rede ARD e AA Sítio Poço C	0,00	8,66	8,66 C	0,00	103,92	103,92 C
788348	QREN POVT E123- Sistema Adução Água a Curi	0,00	99,24	99,24 C	0,00	1 190,88	1 190,88 C
788349	QREN POVT E134-Prolong.Rede Abast. Água Sí	0,00	93,21	93,21 C	0,00	1 118,52	1 118,52 C
788354	QREN POVT E109.1 - Rede Abast. Água Relvais	0,00	107,29	107,29 C	0,00	1 287,48	1 287,48 C
788357	POSEUR E153 - Rede ARD Vale Potes - Luz	0,00	174,96	174,96 C	0,00	2 099,52	2 099,52 C
788358	POSEUR E154 - Rede ARD Rua Stª Margarida	0,00	65,82	65,82 C	0,00	789,84	789,84 C
788359	POSEUR E155 - Rede ARD Almiranta	0,00	297,97	297,97 C	0,00	3 575,64	3 575,64 C
788361	POSEUR E95 - Rede Distribuição Água no Malh	0,00	128,06	128,06 C	0,00	1 276,04	1 276,04 C
788362	POSEUR E152 - Rede adução Água aos Morenc	0,00	139,13	139,13 C	0,00	139,13	139,13 C
788363	POSEUR E119-Rede Água Corte AntºMartins e	0,00	568,11	568,11 C	0,00	568,11	568,11 C
788366	POSEUR PGPE SF593 - Equip.Básico - Equips de	0,00	18,93	18,93 C	0,00	287,11	287,11 C
788367	POSEUR PGPE SF593.3 - Programas de comput	0,00	152,99	152,99 C	0,00	3 443,91	3 443,91 C
7888	Outros não especificados	0,00	1 174,42	1 174,42 C	48,01	13 475,20	13 427,19 C
78881	Ganhos em TRH / TGR	0,00	0,00	0,00	0,00	9 084,70	9 084,70 C
788812	TRH Saneamento	0,00	0,00	0,00	0,00	9 084,70	9 084,70 C
78882	Indemnizações de Terceiros	0,00	0,00	0,00	0,00	973,41	973,41 C
788822	Indemnizações e Penalizações - Por danos mat	0,00	0,00	0,00	0,00	973,41	973,41 C
78883	Juros obtidos cobrança fora prazo	0,00	152,89	152,89 C	48,01	2 332,37	2 284,36 C
7888301	Juros cobrança fora prazo	0,00	152,89	152,89 C	48,01	2 332,37	2 284,36 C
78889	Outros não especificados	0,00	1 021,53	1 021,53 C	0,00	1 084,72	1 084,72 C
	Soma Líquida	**0,00**	**14 180,87**	**14 180,87 C**	**2 131,35**	**173 654,38**	**171 523,03 C**
81	Resultado líquido do período	0,00	63 251,43	63 251,43 C	2 039 327,91	1 717 853,05	321 474,86 D
812	Imposto sobre o rendimento do período	0,00	63 251,43	63 251,43 C	384 726,29	63 251,43	321 474,86 D
8121	Imposto estimado para o período *	0,00	63 251,43	63 251,43 C	384 726,29	63 251,43	321 474,86 D
818	Resultado líquido	0,00	0,00	0,00	1 654 601,62	1 654 601,62	0,00
	Soma Líquida	**0,00**	**63 251,43**	**63 251,43 C**	**2 039 327,91**	**1 717 853,05**	**321 474,86 D**
	Soma Líquida	**10 051 912,60**	**10 051 912,60**	**0,00**	**118 891 425,82**	**118 891 425,82**	**0,00**

© PRIMAVERA BSS / Licença de: TAVIRAVERDE - EMPRESA MUNICIPAL DE AMBIENTE EM

1. Anexo

Este documento contém as divulgações exigidas pelas Normas de Contabilidade e de Relato Financeiro (NCRF) que compõem o Sistema de Normalização Contabilística (SNC), que se aplicam à Empresa, em referência ao exercício de 2020.

1. Identificação da entidade

Designação da sociedade

A empresa foi constituida em 28 de Fevereiro de 2005 com a donominação Taviraverde – Empresa Municipal de Ambiente, E.M.

Sede da empresa

A empresa tem a sua sede no Largo Tabira de Pernambuco, nº 1 – 8800-456 Tavira

Natureza da atividade

A 1 de março de 2005 a Empresa iniciou a sua actividade de gestão, exploração, manutenção e conservação dos serviços públicos de distribuição de água para consumo público, recolha e rejeição de águas residuais domésticas, recolha e transporte de resíduos sólidos urbanos e higiene e limpeza pública, manutenção construção e gestão de espaços públicos no concelho de Tavira.

Designação da empresa-mãe

A Taviraverde - Empresa Municipal de Ambiente E.M. é uma empresa municipal de capitais maioritariamente públicos e é detida em 51% pelo Município de Tavira .

Sede da empresa-mãe

A empresa-mãe tem a sua sede na Praça da República , 8800-951 Tavira.

2. Referencial contabilístico de preparação das demonstrações financeiras

Sistema de Normalização Contabilística

Em 31 de dezembro de 2020, a preparação das demonstrações financeiras foi efetuada de acordo o Sistema de Normalização Contabilista (SNC).

Indicação e justificação das disposições do SNC que, em casos excecionais, tenham sido derrogadas e dos respetivos efeitos nas demonstrações financeiras, tendo em vista a necessidade de estas darem uma imagem verdadeira e apropriada do ativo, do passivo e dos resultados da entidade.

Não houve derrogações com vista à imagem verdadeira e apropriada.

Indicação e comentário das contas do balanço e da demonstração dos resultados

Não existem contas do balanço e da demonstração de resultados, cujos conteúdos não sejam comparáveis com os do exercicio anterior.

3. Principais políticas contabilísticas

Bases de mensuração usadas na preparação das demonstrações financeiras:

Na preparação das demonstrações financeiras a que se referem as presentes notas, a empresa adotou:

- As bases de preparação das demonstrações financeiras constantes dos anexos da Portaria nº 220/2015, de 24 de julho que alterou o Decreto-Lei nº 158/2009, de 13 de julho, que instituiu o SNC;
- As NCRF em vigor na presente data.

Assim, as demonstrações financeiras foram preparadas tendo em conta as bases da continuidade das operações, do regime do acréscimo, da consistência de apresentação, da materialidade e agregação, da não compensação e da informação comparativa.

Tendo por base o disposto nas NCRF, as políticas contabilísticas adotadas pela empresa foram as seguintes:

a) Ativos Fixos Tangíveis

Os ativos fixos tangíveis referem-se a bens de sua propriedade utilizados na produção, prestação de serviços ou no uso administrativo.

Os ativos fixos tangíveis encontram-se registados ao custo de aquisição e amortizados pelo método duodécimal utilizando as taxas constantes no Decreto Regulamentar 25/2009 de 14 de setembro.

O gasto com amortizações é reconhecido na demonstração de resultados na rúbrica gastos/reversões de depreciação e amortização.

Os custos de manutenção e reparação correntes são reconhecidos como gastos no período em que ocorrem.

Os custos com substituições e grandes reparações são capitalizados sempre que aumentem a vida útil do imobilizado a que respeitem e são amortizadas no período remanescente da vida útil desse imobilizado ou no seu próprio período de vida útil, se inferior.

Qualquer ganho ou perda resultante do desreconhecimento de um ativo tangível (diferença entre o valor de venda menos custos da venda e o valor contabilístico) é incluído no resultado do exercício no ano em que o ativo é desreconhecido.

b) Ativos Intangíveis

Os ativos intangíveis correspondem aos programas informáticos, com contrato de continuidade, e são registados ao custo de aquisição.

Os contratos de manutenção dos referidos ativos são contabilizados em gastos no exercício em que ocorrem.

As amortizações são calculadas numa base duodecimal utilizando as taxas constantes no Decreto Regulamentar 25/2009 de 14 de setembro. O gasto com amortizações é reconhecido na demonstração de resultados na rúbrica gastos/reversões de depreciação e amortização.

c) Subsídios ao Investimento

Os subsídios recebidos a fundo perdido para financiamento de ativos tangíveis, estão registados no balanço na rúbrica: outras variações no capital próprio.
Mensalmente é calculada e transferida para a conta de outros rendimentos e ganhos do exercício, a quota parte do montante do subsídio através do processo da amortização durante a vida útil do ativo.

d) Ativos e Passivos por Impostos Diferidos e Imposto sobre o Rendimento do Período

i) Passivos por Impostos Diferidos

Os passivos por impostos diferidos resultam do apuramento de diferenças temporárias entre a base contabilística e a base fiscal dos passivos da empresa.

Os passivos por impostos diferidos refletem diferenças temporárias tributáveis.

As diferenças temporárias tributáveis são diferenças temporárias das quais resultam quantias tributáveis na determinação do lucro tributável/perda fiscal de períodos futuros quando a quantia escriturada do ativo ou do passivo seja recuperada ou liquidada.

A mensuração dos passivos por impostos diferidos:

- É efetuada de acordo com as taxas que se espera que sejam de aplicar no período em que o ativo for realizado ou o passivo liquidado, com base nas taxas fiscais aprovadas à data de balanço;
- Reflete as consequências fiscais que se seguem da forma como a empresa espera, à data do balanço, recuperar ou liquidar a quantia escriturada dos seus ativos e passivos.

ii) Imposto sobre o Rendimento

O imposto sobre o rendimento do período engloba os impostos correntes e diferidos do exercício.

O imposto corrente é determinado com base no resultado contabilístico ajustado de acordo com a legislação fiscal em vigor a que está sujeita a empresa.

A empresa é tributada em sede de imposto sobre o rendimento à taxa de 21 %.

O Conselho de Administração, suportado nas posições dos seus consultores fiscais e tendo em conta as responsabilidades reconhecidas, entende que das eventuais revisões dessas declarações fiscais não resultarão correções materiais nas demonstrações financeiras.

e) Existências

As matérias-primas, subsidiárias e de consumo encontram-se valorizadas ao custo de aquisição. Como método de custeio das saídas adotou-se o custo médio ponderado.

f) Clientes

As contas a receber de clientes são mensuradas pelo justo valor da retribuição a receber deduzido das quantias relativas a descontos comerciais e de quantidades concedidas.

A imparidade é determinada com base nos critérios fiscais tendo em conta a legislação em vigor.

g) Estado e Outros Entes Públicos

Os saldos ativos e passivos desta rúbrica são apurados com base na legislação em vigor.

No que respeita aos ativos não foi reconhecida qualquer imparidade por se considerar que tal não é aplicável dada a natureza específica do relacionamento.

h) Caixa e Bancos

Os montantes incluídos na rúbrica de caixa e bancos correspondem aos valores de caixa e outros depósitos, vencíveis a menos de três meses, e que possam ser imediatamente mobilizáveis com risco insignificante de alteração de valor.

Estes saldos estão mensurados da seguinte forma:

- Caixa – ao custo;
- Depósitos sem maturidade definida - ao custo;

i) Diferimentos Ativos e Passivos

Esta rúbrica reflete as transações e outros acontecimentos relativamente aos quais não é adequada a sua integral imputação aos resultados num único exercício.

j) Rúbricas dos Capitais Próprios

i) Capital Realizado

O capital social encontra-se totalmente realizado à data das demonstrações financeiras.

ii) Outros Instrumentos de Capital Próprio

Esta rúbrica inclui prestações acessórias que foram efetuadas, em espécie, pelo acionista de direito público, e que ficaram sujeitas ao regime das prestações suplementares. De acordo com este regime, tais prestações não vencem juros (art.º 210 do CSC) e apesar de não terem prazo de reembolso definido (art.º 211 do CSC) só podem ser reembolsadas se após o seu reembolso o total do capital próprio não ficar inferior à soma do capital e da reserva legal (art.º 32 do CSC).

iii) Reservas Legais

De acordo com o art.º 295 do CSC, pelo menos 5% do resultado tem de ser destinado à constituição ou reforço da reserva legal até que esta represente pelo menos 20% do Capital Social.

A reserva legal não é distribuível a não ser em caso de liquidação e só pode ser utilizada para absorver prejuízos, depois de esgotadas todas as outras reservas, ou para incorporação no capital social (art.º 296 do CSC)

iv) Resultados Transitados

Esta rúbrica inclui resultados transitados apurados de acordo com princípios contabilísticos geralmente aceites (PCGA) anteriores a 2010 e ajustamentos efetuados de acordo com as Normas Contabilísticas de Relato Financeiro.

v) Outras variações no capital próprio

Esta rúbrica inclui os passivos por impostos diferidos de acordo com a alínea d) e os subsídios do governo de acordo com a alínea c).

k) Financiamentos Obtidos

Os financiamentos estão valorizados ao custo nominal.

Estão registados os empréstimos bancários e as locações financeiras.

l) Outras Contas a Pagar

As restantes contas a pagar não vencem juros, nem têm implícitos quaisquer juros, pelo que estão mensuradas ao custo.

O reconhecimento em não corrente ou corrente advém da sua maturidade.

m) Fornecedores

As contas a pagar são reconhecidas ao custo.

n) Vendas e Prestação de Serviços

As vendas e as prestações de serviços são mensuradas pelo justo valor da retribuição, recebida ou a receber, deduzido das quantias relativas a descontos comerciais e de quantidades concedidas.

o) Fornecimento e Serviços Externos

São registados em fornecimentos e serviços externos todos os custos debitados por terceiros referentes a elaboração dos bens reversíveis.

p) Juros e Gastos similares suportados

Os gastos com financiamento são reconhecidos na demonstração de resultados do período a que respeitam e incluem:

- Juros bancários;
- Juros de financiamentos em locação financeira.

Outras políticas contabilísticas relevantes

Não existem outras políticas contabilísticas de relevo para além das mencionadas no ponto 3.

Juízos de valor (excetuando os que envolvem estimativas) que o órgão de gestão fez no processo de aplicação das políticas contabilísticas e que tiveram maior impacto nas quantias reconhecidas nas demonstrações financeiras:

- Vidas úteis dos Ativos Fixos Tangíveis e Intangíveis

A vida útil de um ativo é o período durante o qual uma entidade espera que esse ativo esteja disponível para seu uso e deve ser revista pelo menos no final de cada exercício económico.

O método de amortização/depreciação a aplicar e as perdas estimadas decorrentes da substituição de equipamentos antes do fim da sua vida útil, por motivos de obsolescência tecnológica, é essencial para determinar a vida útil efetiva de um ativo.

Estes parâmetros são definidos de acordo com a melhor estimativa da gestão, para os ativos e negócios em questão, considerando também as práticas adotadas por empresas dos setores em que a empresa opera.

Principais fontes de incerteza das estimativas (envolvendo risco significativo de provocar ajustamento material nas quantias escrituradas de ativos e passivos durante o ano financeiro seguinte:

As estimativas são baseadas no melhor conhecimento existente em cada momento e nas ações que se planeiam realizar, sendo permanentemente revistas com base na informação disponível.

Alterações nos factos e circunstâncias subsequentes podem conduzir à revisão das estimativas no futuro, pelo que os resultados reais poderão vir a diferir das estimativas presentes.

q) Imparidade das contas a receber

O risco de crédito dos saldos de contas a receber é avaliado a cada data de relato, tendo em conta a informação histórica do devedor e o seu perfil de risco.

As contas a receber são ajustadas pela avaliação efetuada dos riscos estimados de cobrança existentes à data do balanço, os quais poderão vir a divergir do risco efetivo a incorrer no futuro.

4. Fluxos de Caixa

Comentário da gerência sobre a quantia dos saldos significativos de caixa e seus equivalentes que não estão disponíveis para uso:

Todos os saldos incluídos em caixa e seus equivalentes encontram-se disponíveis para uso à data das demonstrações.

Desagregação dos valores inscritos na rúbrica de caixa e em depósitos bancários:

A rúbrica de Caixa e Bancos no Balanço decompõe-se da seguinte forma:

Caixa e Bancos	2020	2019
Caixa	2 450,00	2 300,00
Depósitos à Ordem	2 819 825,11	2 399 062,43
	2 822 275,11	2 401 362,43

5. Políticas contabilísticas, alterações nas estimativas contabilísticas e erros

Não ocorreram, durante o ano, alterações de políticas contabilísticas nem erros materiais relativos a exercícios anteriores, conforme o preceituado na NCRF 4 – Políticas Contabilísticas, Alterações de Estimativas e Erros.

6. Partes Relacionadas

Relacionamentos com empresas-mãe

a) Nome da empresa-mãe imediata

Município de Tavira

b) Nome da empresa-mãe controladora final

Município de Tavira

Remunerações do pessoal chave da gestão:

a) Total de remunerações;

b) Total de benefícios de curto prazo dos empregados;

c) Total de benefícios pós-emprego;

d) Total de outros benefícios de longo prazo;

e) Total de benefícios por cessação de emprego;

f) Total de pagamentos com base em ações;

Remunerações dos Órgãos de Gestão	2020	2019
Total de remunerações	106 075,26	107 803,21
Total de benefícios de curto prazo dos empregados	-	-
Total de benefícios pós-emprego	-	-
Total de outros benefícios de longo prazo	-	-
Total de benefícios de longo prazo	-	-
Total de benefícios por cessação de emprego	-	-
Total de pagamentos com base em ações	-	-
Total de remunerações do pessoal chave de gestão	**106 075,26**	**107 803,21**

Transações entre partes relacionadas:

a) Natureza do relacionamento com as partes relacionadas:

Natureza do relacionamento		
Partes Relacionadas	**Serviços que prestam/Transações que faz**	**Serviços que recebem/Transações que recebe**
Município Tavira	Fornecimento de Águas de Abastecimento, recolha de Águas Residuais e de Resíduos Sólidos Urbanos	Assistência Técnica
	Manutenção dos Espaços Verdes	Taxa Ocupação Lojas do Mercado
	Limpeza das Praias	
	Limpeza Espaços Públicos	
AGS		Assistência Técnica
		Disponibilização de Serviços SIG
		Apoio para Melhoria da Eficácia e Eficiência na Gestão Operacional
		Sistema telemetria
		Atualização de Base dados de Legislação
		Fornecimento e montagem de equipamentos
		Waterwise/Workwise
		Implementações e Montagem do Meterwise

b) Transações e saldos pendentes:

Quantia das transações:

Quantias das Transações						
Partes Relacionadas	**Anos**	**Vendas / Prestação de serviços**	**Compra de Bens, Serviços e outros**	**Compra de Ativos FixosTangíveis e Ativos Intangíveis**	**Subsídios à Exploração**	**Taxas**
Município Tavira	2020	178 017,20	273 999,76	0,00	3 315 889,02	1 377,06
	2019	284 216,79	304 964,49	0,00	2 971 700,88	7 321,32
	2018	258 871,25	272 654,88	0,00	1 603 346,07	6 790,28
AGS	2020	0,00	331 233,30	108 715,44	0,00	0,00
	2019	0,00	386 122,26	23 051,86	0,00	0,00
	2018	0,00	363 312,12	13 339,56	0,00	0,00

Quantia dos saldos pendentes:

Saldos Pendentes			
Partes Relacionadas	**Anos**	**Contas a Receber**	**Contas a Pagar**
Município Tavira	2020	291 685,51	51 448,44
	2019	320 120,94	33 835,77
	2018	209 455,75	0,00
AGS	2020	0,00	53 958,92
	2019	0,00	44 641,12
	2018	0,00	56 684,83

Ajustamentos de dívidas de cobrança duvidosa relacionados com a quantia dos saldos pendentes:

Não existem quaisquer ajustamentos de dívidas de cobrança duvidosa relacionadas com a quantia de saldos pendentes.

Gastos reconhecidos durante o período a respeito de dívidas incobráveis ou de cobrança duvidosa de partes relacionadas:

Não existem gastos reconhecidos durante o período respeitantes a dívidas incobráveis ou de cobrança duvidosa de partes relacionadas.

7. Ativos Intangíveis

No Ativo Intangível estão registados os programas informáticos com contratos de continuidade.

Divulgações para cada classe de ativos intangíveis, distinguindo entre os ativos intangíveis gerados internamente e outros ativos intangíveis

a) Se as vidas úteis são indefinidas ou finitas e, se forem finitas, as vidas úteis ou as taxas de amortização usadas;

Todos os Ativos Intangíveis têm vida finita, de acordo com o contrato de continuidade do software.

b) Métodos de amortização usados para ativos intangíveis com vidas úteis finitas

As amortizações são calculadas numa base duodecimal utilizando as taxas constantes no Decreto Regulamentar 25/2009 de 14 de setembro. O gasto com amortizações é reconhecido na demonstração de resultados na rúbrica Gastos/Reversões de Depreciação e Amortização.

c) A quantia bruta escriturada e qualquer amortização acumulada (agregada com as perdas por imparidade acumuladas) no começo e fim do período

Ver quadro da alínea e) do presente parágrafo.

d) Os itens de cada linha da demonstração dos resultados em que qualquer amortização de ativos intangíveis esteja incluída

As amortizações dos Ativos Intangíveis estão refletidos na Demonstração dos Resultados por Naturezas na linha denominada "Gastos/Reversões de Depreciação e Amortização".

e) Uma reconciliação da quantia escriturada no começo e fim do período que mostre separadamente as adições, as alienações, os ativos classificados como detidos para venda, as amortizações, as perdas por imparidade e outras alterações

Ativos Intangíveis											
	01.01.2019	Adições	Transferências	Alienações	Abates	31.12.2019	Adições	Transferências	Alienações	Abates	31.12.2020
Programas de Computadores	298 299,66				800,98	297 498,68	157 577,54				455 076,22
Em curso	0,00					0,00					0,00
	298 299,66	0,00	0,00	0,00	800,98	297 498,68	157 577,54	0,00	0,00	0,00	455 076,22
Amortizações / Imparidade	231 594,85	16 814,56			800,98	247 608,43	26 268,41				273 876,84
	231 594,85	16 814,56	0,00	0,00	800,98	247 608,43	26 268,41	0,00	0,00	0,00	273 876,84
Activos Intangíveis	66 704,81	-16 814,56	0,00	0,00	0,00	49 890,25	131 309,13	0,00	0,00	0,00	181 199,38

Descrição, quantia escriturada e período de amortização restante de qualquer ativo intangível individual materialmente relevante para as demonstrações financeiras

Ver quadro da alínea e) do ponto 7.

8. Ativos Fixos Tangíveis

Divulgações sobre ativos fixos tangíveis.

a) Bases de mensuração usadas para determinar a quantia escriturada bruta;

As bases de mensuração usadas para determinar a quantia escriturada bruta encontram-se descritas na alínea a) do ponto 3.

b) Métodos de depreciação usados;

Os métodos de depreciação usados encontram-se descritos na alínea a) do ponto 3.

c) Vidas úteis ou as taxas de depreciação usadas;

As taxas de depreciação usadas encontram-se descritas na alínea a) do ponto 3.

d) Quantia escriturada bruta e depreciação acumulada (agregada com perdas por imparidade acumuladas) no início e no fim do período;

A quantia escriturada bruta, depreciação acumulada e perdas por imparidade no início e no fim do período encontra-se apresentada no Quadro da alínea e) do presente item.

e) Reconciliação da quantia escriturada no início e no fim do período mostrando as adições, as revalorizações, as alienações, os ativos classificados como detidos para venda, as amortizações, as perdas de imparidade e suas reversões e outras alterações.

Ativos Tangíveis											
	01.01.2019	Adições	Transferências	Alienações	Abates	31.12.2019	Adições	Transferências	Alienações	Abates	31.12.2020
Terrenos e Recursos Naturais	287 280,38	15 599,50	0,00	52 338,00	0,00	250 541,88	0,00	0,00	0,00	0,00	250 541,88
Edifícios e Outras Construções	15 392 138,37	166 171,93	531 476,07	563 432,89	0,00	15 526 353,48	76 261,61	1 518 398,07	54 789,59	20 440,92	17 045 782,65
Equipamento Básico	1 795 285,36	152 642,46	0,00	51 348,51	5 555,00	1 891 024,31	245 148,38	0,00	0,00	8 317,20	2 127 855,49
Equipamento Transporte	2 085 179,22	5 416,10	0,00	7 039,99	0,00	2 083 555,33	95 935,40	0,00	0,00	1 728,00	2 177 762,73
Equipamento Administrativo	604 672,82	97 563,34	14 194,38	5 936,56	18 853,81	691 640,17	167 660,29	0,00	0,00	33 096,75	826 203,71
Outros Activos Fixos Tangíveis	425 782,17	84 728,78	0,00	0,00	0,00	510 510,95	51 280,74	0,00	0,00	2 055,74	559 735,95
Em curso	1 743 698,64	806 210,20	-545 670,45	0,00	0,00	2 004 238,39	505 347,66	-1 518 398,07	0,00	0,00	991 187,98
	22 334 036,96	1 328 332,31	0,00	680 095,95	24 408,81	22 957 864,51	1 141 634,08	0,00	54 789,59	65 638,61	23 979 070,39
Amortizações / Imparidade											
Edifícios e Outras Construções	3 582 161,07	339 581,91	0,00	148 590,80	0,00	3 773 152,18	348 356,46	0,00	24 304,97	6 230,94	4 090 972,73
Equipamento Básico	1 129 169,25	92 631,95	0,00	50 603,48	5 555,00	1 165 642,72	98 211,53	0,00	0,00	5 639,00	1 258 215,25
Equipamento Transporte	1 457 913,37	81 820,94	0,00	0,00	7 039,99	1 532 694,32	83 378,80	0,00	0,00	136,80	1 615 936,32
Equipamento Administrativo	382 301,98	45 062,08	0,00	5 252,05	18 602,80	403 509,21	55 859,18	0,00	2 083,34	29 887,17	427 397,88
Outros Activos Fixos Tangíveis	216 327,60	25 790,89	0,00	0,00	0,00	242 118,49	29 849,78	0,00	0,00	1 862,96	270 105,31
	6 767 873,27	584 887,77	0,00	204 446,33	31 197,79	7 117 116,92	615 655,75	0,00	26 388,31	43 756,87	7 662 627,49
Activos tangíveis	15 566 163,69	743 444,54	0,00	475 649,62	-6 788,98	15 840 747,59	525 978,33	0,00	28 401,28	21 881,74	16 316 442,90

Existência e quantias de restrições de titularidade de ativos fixos tangíveis dados como garantia de passivos

Existem dois ativos fixos tangíveis dados como garantia de passivos:

- Prédio Urbano sob o artigo 4912 no valor de 201.400 €, referente ao empréstimo bancário de médio longo prazo na C. C. Agrícola;
- Prédio urbano sob o artigo 3167 no valor de 280.000 €, referente ao empréstimo bancário de médio longo prazo no Banco Comercial Português.

Depreciação, reconhecida nos resultados ou como parte de um custo de outros ativos, durante um período

Ver quadro na alínea e) no ponto 8.

As depreciações não foram incluídas como parte do custo de outros ativos tendo sido integralmente reconhecida em resultados na rúbrica Gastos/Reversões de Depreciação e Amortização.

Depreciação acumulada no final do período

Ver quadro na alínea e) no ponto 8.

9. Locações

Locações financeiras — locatários:

A Taviraverde, à data de 31 de dezembro de 2020, tinha um contrato de locação financeira.

a) Quantia escriturada líquida à data do balanço para cada categoria de ativo

b) Reconciliação entre o total dos futuros pagamentos mínimos da locação à data do balanço, e o seu valor presente

c) Total dos futuros pagamentos mínimos da locação à data do balanço, e o seu valor presente, para cada um dos seguintes períodos

   i) Não mais de um ano;

   ii) Mais de um ano e não mais de cinco anos;

   iii) Mais do que cinco anos

d) Rendas contingentes reconhecidas no resultado do período

e) Descrição geral dos acordos de locação significativos incluindo (pelo menos) o seguinte

   i) Base pela qual é determinada a renda contingente a pagar

   ii) Existência e cláusulas de renovação ou de opções de compra e cláusulas de escalonamento

   iii) Restrições impostas por acordos de locação, tais como as que respeitam a dividendos, dívida adicional, e posterior locação

Locações Financeiras											
Contratos	Bens	Data do contrato	Prazo Contrato	Tipo Investimento	valor bem	Amortizações Acumuladas	Valor Contabilístico	Valor em divida	Rendas Pagas 2020	Opção de Compra	base de calculo das rendas
Contrato Nº 100124398	Viatura LP Mat: AA-69-FV	16/03/2020	49 meses	Equipamento de Transporte	48 030,68	4 052,88	43 977,80	40 442,24	7 588,44	sim	taxa juro fixa e de 0,7500%/ano
					48 030,68	4 052,88	43 977,80	40 442,24	7 588,44		

10. Custos de empréstimos obtidos

Política contabilística adotada nos custos dos empréstimos obtidos

A política contabilística adotada nos custos dos empréstimos obtidos encontra-se descrita na alínea k) do ponto 3.

Quantia de custos de empréstimos obtidos capitalizada durante o período

Durante o período não foram capitalizados custos dos empréstimos.

11. Inventários

Políticas contabilísticas adotadas na mensuração dos inventários e fórmula de custeio usada

As políticas contabilísticas adotadas na mensuração dos inventários e respetivas fórmulas de custeio usadas encontram-se descritas na alínea e) do ponto 3.

Quantia total escriturada de inventários e quantia escriturada em classificações apropriadas

A quantia total escriturada de inventários e a quantia escriturada em classificações apropriadas encontram-se no quadro seguinte:

Quantia Total de Inventários		
Inventários	2020	2019
Mercadorias	-	120,00
Matérias Primas	153 070,96	158 738,93
	153 070,96	158 858,93

Quantia de inventários escriturada pelo justo valor menos os custos de vender (no caso de corretores/ negociantes)

Não aplicável

Quantia de inventários reconhecida como um gasto durante o período

Custo das mercadorias vendidas e matérias consumidas:

Quantia de Inventários reconhecida como Gasto			
	Mercadorias	Matérias-primas	Total
Existências em 01-01-2019	360,00	150 300,54	150 660,54
Compras	1 130 874,21	285 089,85	1 415 964,06
Regularização Existências	82 473,52	-81 817,13	656,39
Existências em 31-12-2019	120,00	158 738,93	158 858,93
Gasto do Exercicio	**1 213 587,73**	**194 834,33**	**1 408 422,06**
Existências em 01-01-2020	120,00	158 738,93	158 858,93
Compras	1 117 397,29	175 912,44	1 293 309,73
Regularização Existências	0,00	15,37	15,37
Existências em 31-12-2020	0,00	153 070,96	153 070,96
Gasto do Exercicio	**1 117 517,29**	**181 595,78**	**1 299 113,07**

12. Rédito

Políticas contabilísticas adotadas para o reconhecimento do rédito incluindo os métodos adotados para determinar a fase de acabamento de transações que envolvem a prestação de serviços

As políticas contabilísticas adotadas para o reconhecimento do rédito incluindo os métodos adotados para determinar a fase de acabamento de transações que envolvem a prestação de serviços encontram-se descritos na alínea n) do ponto 3.1.

Quantia de cada categoria significativa de rédito reconhecida durante o período incluindo o rédito proveniente de:

a) Venda de bens

Venda de Bens		
	2020	2019
Venda de água	2 390 468,24	2 762 378,40
	2 390 468,24	**2 762 378,40**

b) Prestação de serviços

Prestação de Serviços		
	2020	2019
Aguas de Abastecimento	1 353 339,11	1 418 589,07
Aguas Residuais	2 854 474,26	3 178 247,34
Recolha de Residuos Urbanos	2 881 276,83	3 242 299,57
	7 089 090,20	**7 839 135,98**

13. Provisões, passivos contingentes e ativos contingentes

Divulgações para cada classe de previsão:

a) Quantia escriturada no começo e no fim do período:

Provisões				
Contas	**Saldo Inicial**	**Aumento**	**Redução**	**Saldo Final**
Provisões para processos judiciais em curso	1 371 006,50	-	-	1 371 006,50
	1 371 006,50	**0,00**	**0,00**	**1 371 006,50**

Os valores provisionados referem-se ao contencioso existente com a entidade Águas do Algarve, relativo ao pagamento de Valores Mínimos Garantidos no âmbito do Contrato de Recolha de Saneamento.

a) Ação relativa aos valores dos anos de 2007, 2008, 2009 e 2010 (2.497.412,08€): na sequência do recurso apresentado pela Taviraverde e por decisão do Tribunal Central Administrativo Sul de 30 de maio de 2018, a procedência parcial do pedido decidida em julho de 2017, relativa ao valor de €1.332.205,03 foi revogada; o processo está novamente pendente no Tribunal Administrativo e Fiscal de Loulé a aguardar a continuação da audiência prévia; o valor provisionado mantém-se de acordo com a decisão proferida em Julho de 2017, por não existir, por ora, outra decisão ou orientação para a sua determinação.

b) Relativamente ao processo nº 126/14.2BELLE (relativa ao ano de 2011) foi proferida decisão a favor da Taviraverde com o Tribunal a considerar prescrita a dívida. Houve entretanto interposição de recurso extraordinário pela autora Águas do Algarve. De acordo com o entender do Departamento jurídico da Taviraverde, existe fraca probabilidade de sucesso quanto a este recurso, pelo que entendeu-se constituir apenas uma provisão de 39 mil euros, por mera prudência.

14. Subsídios do Governo e apoios do Governo

Política contabilística adotada para os subsídios do Governo, incluindo os métodos de apresentação adotados nas demonstrações financeiras:

As políticas contabilísticas adotadas para os subsídios do governo encontram-se descritos na alínea c) do ponto 3.

Natureza e extensão dos subsídios do Governo reconhecido nas demonstrações financeiras e indicação de outras formas de apoio do Governo de que diretamente se beneficiou.

Os Subsídios ao investimento, são inicialmente contabilizados como " Outras variações no capital próprio – Subsídios ", sendo posteriormente , em cada mês, contabilizados na conta de "Outros rendimentos", na proporção das depreciações dos ativos a que estão afetas e em função da percentagem de comparticipação.

Subsídios ao investimento				
	01/01/2020	Aumentos / diminuições e investimentos	Imputação de subsídios para investimentos	31/12/2010
CCDR - ProAlgarve FDR	224 828,98	0,00	-6 401,04	218 427,94
QREN POVT	3 179 690,96	0,00	-62 819,28	3 116 871,68
POSEUR	1 156 063,92	251 202,86	-12 179,30	1 395 087,48
TOTAL SUBSIDIOS AO INVESTIMENTO	4 560 583,86	251 202,86	-81 399,62	4 730 387,10
AJUSTAMENTOS EM SUBSIDIOS	-975 523,37	-35 659,22	0,00	-1 011 182,59
	3 585 060,49	**215 543,64**	**-81 399,62**	**3 719 204,51**

Subsídios à exploração atribuídos pelo Município de Tavira, no âmbito dos contratos de gestão de limpeza pública do concelho de Tavira, contrato de gestão de limpeza de praias e contrato programa para a gestão e manutenção dos espaços verdes públicos do concelho de Tavira:

Contratos Programa		
	2020	2019
Espaços Verdes e Lagos	1 750 787,54	1 743 539,56
Limpeza de Praias	355 850,08	331 299,86
Limpeza Pública	1 209 251,40	896 861,46

Subsídios à exploração para a área dos recursos humanos, nomeadamente apoios em estágios profissionais, conforme quadro abaixo:

Estágios, Estimulos à Contratação e Formação		
	2020	2019
Instituto de Emprego e Formação Profissional	16 055,73	12 673,57
	16 055,73	**12 673,57**

15. Acontecimentos após a data do balanço

Autorização para emissão

a) Data em que as demonstrações financeiras foram autorizadas para emissão e indicação de quem autorizou.

As demonstrações financeiras foram aprovadas a 27 de janeiro de 2021 pelo Conselho de Administração da empresa.

b) Indicação sobre se os proprietários, ou outros, têm o poder de alterar as demonstrações financeiras após esta data.

Nos termos do art.º 68 do CSC, a Assembleia Geral de Acionistas pode recusar a proposta dos membros da Administração relativa à aprovação das contas desde que delibere, motivadamente, que se proceda à elaboração total de novas contas ou à reforma, em pontos concretos, das apresentadas.

Nos oito dias seguintes à deliberação que mande elaborar novas contas ou reformar as apresentadas, os membros da Administração podem requerer inquérito judicial, em que se decida sobre a reforma das contas apresentadas, a não ser que a reforma deliberada incida sobre juízos para os quais a lei não imponha critérios.

Atualização da divulgação acerca de condições à data do balanço

Indicação sobre se foram recebidas informações após a data do balanço acerca de condições que existiam à data do balanço. Em caso afirmativo, indicação sobre se, face às novas informações, foram atualizadas as divulgações que se relacionam com essas condições.

Não foram recebidas informações após a data do balanço que originassem atualizações quer das demonstrações financeiras quer das divulgações.

Acontecimentos após a data do balanço que não deram lugar a ajustamentos

Para cada categoria material de tais acontecimentos:

a) Natureza do acontecimento;

b) Estimativa do efeito financeiro (ou declaração de que tal estimativa não pode ser feita).

A situação de pandemia devido ao COVID-19 continua com o número de casos a aumentar e a afetar a economia mundial e em particular em algumas economias da zona Euro, tais como Portugal. A empresa considera ainda prematuro estimar eventuais impactos.

No contexto descrito a empresa adotou um conjunto de medidas de contingência previstas e concebidas para assegurar a proteção de pessoas e a continuidade da atividade, entre outras, as recomendações das autoridades sanitárias, trabalho à distância e segregação de equipas, procurando maximizar a resiliência da organização. Dependendo da profundidade e extensão temporal dos impactos disruptivos, a atividade e rendibilidade da empresa será afetada em maior ou menor grau. Com base em toda a informação disponível à data, incluindo no que respeita à situação de liquidez e de capital, bem como quanto ao valor dos ativos, considera-se que se mantém aplicável o princípio da continuidade das operações que esteve subjacente à elaboração das demonstrações financeiras.

16. Imposto sobre o rendimento

Divulgação separada dos seguintes principais componentes de gasto (rendimento) de impostos

a) O Gasto (rendimento) por impostos correntes

O Gasto (rendimento) por Impostos correntes		
	2020	2019
IRC do ano	- 321 474,86	- 535 893,34
	-321 474,86	-535 893,34

Imposto diferido e corrente agregado relacionado com itens debitados ou creditados ao capital próprio

Relacionamento entre gasto (rendimento) de impostos e lucro contabilístico (em uma ou em ambas das seguintes formas):

O Gasto (rendimento) por Impostos correntes		
	Base de Imposto	
	2020	2019
Resultado antes de impostos	1 350 147,23	2 190 494,96
Variações patrimoniais		
Taxa de imposto sobre rendimento	21,0%	21,0%
	283 530,92 €	460 003,94 €
Custos não dedutíveis para efeitos fiscais		
IRC		
Multas, coimas, juros compensatórios	421,75 €	590,78 €
Correções Relativas a exercícios anteriores	19 605,35 €	24 356,66 €
Menos-valias contabilísticas	45 435,44 €	144 057,63 €
Outros		6,94 €
	65 462,54 €	169 012,01 €
Proveitos não tributáveis		
Mais-valias contabilísticas	0,00 €	37 782,12 €
Correções Relativas a exercícios anteriores	6 647,70 €	2 755,77 €
Redução de provisões tributadas	0,00 €	0,00 €
Excesso da estimativa para impostos	0,00 €	0,00 €
	6 647,70 €	40 537,89 €
Lucro tributável	1 408 964,23 €	2 318 969,08 €
Taxa de imposto sobre rendimento	21,0%	21,0%
Imposto calculado	295 882,49 €	486 983,51 €
Derrama Estadual	0,00 €	24 569,07 €
Tributação autónoma	25 592,37 €	24 340,76 €
Imposto sobre o rendimento	321 474,86 €	535 893,34 €

a) Reconciliação numérica entre gasto (rendimento) de impostos e o produto de lucro contabilístico multiplicado pela (s) taxa (s) de imposto aplicável (eis) e indicação da base pela qual a taxa (s) de imposto aplicável (eis) é (são) calculada (s);

b) Reconciliação numérica entre a taxa média efetiva de imposto e a taxa de imposto aplicável, e indicação da base pela qual é calculada a taxa de imposto aplicável

Explicação de alterações na taxa (s) de imposto aplicável comparada com o período contabilístico anterior

Ao IRC não foi acrescida Derrama Municipal pelo facto do Município de Tavira, em 2020, não ter fixado qualquer taxa de derrama.

17. Instrumentos financeiros

Bases de mensuração utilizadas para os instrumentos financeiros e outras políticas contabilísticas utilizadas para a contabilização de instrumentos financeiros relevantes para a compreensão das demonstrações financeiras

As bases de mensuração utilizadas para os instrumentos financeiros e outras políticas contabilísticas utilizadas para a contabilização de instrumentos financeiros relevantes para a compreensão das demonstrações financeiras encontram-se descritas nas seguintes alíneas do ponto 3:

- ✓ Alínea f) – Clientes
- ✓ Alínea h) – Caixa e Bancos
- ✓ Alínea k) – Financiamentos Obtidos
- ✓ Alínea l) – Contas a Pagar
- ✓ Alínea m) – Fornecedores

Quantia escriturada de cada uma das categorias de ativos financeiros e passivos financeiros, no total e para cada um dos tipos significativos de ativos e passivos financeiros de entre cada categoria

a) Ativos financeiros mensurados ao custo amortizado menos imparidade

Os ativos financeiros mensurados ao custo amortizado menos imparidade são os indicados no quadro seguinte:

Ativos Financeiros		
	2020	2019
Clientes	621 602,26	702 139,66
Caixa e depósitos bancários	2 822 275,11	2 401 362,43
	3 443 877,37	**3 103 502,09**

Os Clientes decompõem-se da seguinte forma:

Clientes		
Clientes	2020	2019
Clientes gerais	724 932,38	739 322,83
Estado	14 637,10	17 005,83
Clientes Caução	-430 499,45	-431 254,30
Clientes por acréscimo	1 368,14	11 277,46
Clientes partes relacionadas Acionista Publico	291 685,51	320 120,94
Clientes em imparidade	285 456,41	287 413,01
Clientes perdas imparidade acumuladas	-265 977,83	-241 746,11
	621 602,26	**702 139,66**

O movimento ocorrido na imparidade do exercício relativamente a clientes foi o seguinte:

Imparidades				
	Saldo Inicial	Aumento	Redução	Saldo Final
Imparidade de dívidas a receber	241 746,11	38 115,38	13 883,66	265 977,83
	241 746,11	**38 115,38**	**13 883,66**	**265 977,83**

b) Instrumentos de capital próprio mensurado ao custo

Não aplicável

c) Compromissos de empréstimo mensurados ao custo menos imparidade

Não aplicável

d) Passivos financeiros mensurados ao justo valor por contrapartida em resultados

Não aplicável

e) Passivos financeiros mensurados ao custo

Passivos Financeiros		
	2020	2019
Financiamento Obtidos	9 315 033,90	5 421 792,71
Outras contas a pagar	0,00	0,00
Passivos não correntes	**9 315 033,90**	**5 421 792,71**
Financiamento Obtidos	657 634,26	1 549 301,36
Fornecedores	924 992,46	964 449,67
Acionistas	0,00	0,00
Outras contas a pagar	2 342 933,09	2 079 240,13
Passivos correntes	**3 925 559,81**	**4 592 991,16**
	13 240 593,71	**10 014 783,87**

O detalhe dos financiamentos correntes e não correntes e respetivas condições são os indicados no quadro seguinte:

Detalhe dos Financiamentos		
	2020	2019
Não correntes		
Empréstimo Bancário BCP	2 498 321,97	2 973 303,21
Condições	Euribor 6m+2,25%	Euribor 6m+2,25%
Empréstimo Bancário CA	85 537,96	96 557,26
Condições	Euribor 6m+1,5%	Euribor 6m+1,5%
Empréstimo Bancário Santander	702 182,72	851 932,24
Condições	Euribor 12m+2,25%	Euribor 12m+2,25%
Empréstimo Bancário BPI	4 000 000,00	1 500 000,00
Condições	Euribor 12m+1,45%	Euribor 12m+1,45%
Empréstimo Bancário BPI	2 000 000,00	0,00
Condições	Euribor 12m+1,45%	
Locação Financeira CGD	28 991,25	0,00
Condições	Taxa Fixa 0,7500%	
Correntes		
Empréstimo Bancário BCP	485 294,56	485 294,66
Condições	Euribor 6m+2,25%	Euribor 6m+2,25%
Empréstimo Bancário CA	11 012,42	10 834,65
Condições	Euribor 6m+1,5%	Euribor 6m+1,5%
Empréstimo Bancário Santander	149 876,29	146 922,05
Condições	Euribor 12m+2,25%	Euribor 12m+2,25%
Locação Financeira CGD	11 450,99	0,00
Condições	Taxa Fixa 0,7500%	

f) Ativos financeiros para os quais foi reconhecida imparidade, com indicação, para cada uma das classes, separadamente, i) a quantia contabilística que resulta da mensuração ao custo ou ao custo amortizado e ii) a imparidade acumulada

Os Ativos financeiros para os quais foi reconhecida imparidade são os constantes no quadro da alínea a) deste ponto.

Situações de incumprimento para empréstimos contraídos reconhecidos à data do balanço

Não ocorreram situações de incumprimento para os empréstimos contraídos reconhecidos à data do balanço.

Incumprimento, durante o período, dos termos de contratos de empréstimo além dos refezridos no parágrafo anterior (divulgar a informação exigida no parágrafo anterior, se tais incumprimentos permitem ao credor exigir pagamento acelerado, a menos que os incumprimentos tenham sido sanados, ou os termos do compromisso renegociados, até à data do balanço)

Não ocorreram situações de incumprimento que permitissem aos credores exigir pagamento acelerado.

Ganhos líquidos e perdas líquidas reconhecidas

Ganhos e perdas de financiamento		
	2020	2019
Juros obtidos	0,00	0,00
Juros de mora	0,00	0,00
Outros	0,00	0,00
Ganhos	**0,00**	**0,00**
Juros de financiamento obtidos	-164 696,07	-139 354,69
Juros de derivados financeiros	0,00	0,00
Juros de mora	0,00	0,00
Comissões e despesas com financiamento	-14 366,65	0,00
Outros	0,00	0,00
Perdas	**-179 062,72**	**-139 354,69**

Quantia de perda por imparidade reconhecida para cada uma das classes de ativos financeiros

A quantia de perda por imparidade reconhecida por cada classe de ativo financeiro encontra-se espelhada no quadro da alínea a) do ponto 17.

Instrumentos de capital próprio:

Indicação das quantias do capital social nominal e do capital social por realizar e respetivos prazos de realização

O Capital Social Nominal da empresa ascende a 50.000€ e encontra-se totalmente realizado.

Número de ações representativas do capital social, respetivas categorias e valor nominal

O Capital Social da Empresa é constituído por 10.000 ações nominativas com valor nominal de 5€ cada.

Reconciliação, para cada classe de ações, entre o número de ações em circulação no início e no fim do período.

Não existem ações em circulação nem ações próprias.

Quantias de aumentos de capital realizados no período e a dedução efetuada como custos de emissão.

Não foram efetuados aumentos de capital no período.

Quantias e descrição de outros instrumentos de capital próprio emitidos e a respetiva quantia acumulada à data do balanço

Não foram emitidos outros instrumentos de capital no período.

18. Divulgações exigidas por diplomas legais

Divulgação exigida pelo nº 1 do artº 66 – A do CSC

Natureza e o objetivo comercial das operações não incluídas no balanço e o respetivo impacto financeiro, quando os riscos ou os benefícios resultantes de tais operações sejam relevantes e na medida em que a divulgação de tais riscos ou benefícios seja necessária para efeitos de avaliação da situação financeira da sociedade;

Não existem operações não incluídas no Balanço pelo que não há lugar à divulgação da respetiva natureza, objetivo comercial, impacto financeiro ou riscos e benefícios.

Divulgação exigida pelo nº 2 do artº 66 – A do CSC

Honorários totais faturados durante o exercício financeiro pelo revisor oficial de contas ou pela sociedade de revisores oficiais de contas relativamente à revisão legal das contas anuais, e os honorários totais faturados relativamente a outros serviços de garantia de fiabilidade, os honorários totais faturados a título de consultoria fiscal e os honorários totais faturados a título de outros serviços que não sejam de revisão ou auditoria

Honorários		
	2020	2019
Honorários pela Revisão Legal de Contas	9 571,80	9 571,80
	9 571,80	**9 571,80**

19. Outras informações

Estado e Outros Entes Públicos

Esta rúbrica decompõe-se da seguinte forma:

Estado e Outros entes Públicos		
	2020	2019
Impostos sobre Rendimento Coletivo	483 111,00	169 164,00
Imposto sobre Valor Acrescentado	11 455,37	0,00
Taxa de Recursos Hídricos e Gestão RSU	0,00	0,00
Saldos a Receber	**494 566,37**	**169 164,00**
Impostos sobre Rendimento Coletivo	-321 474,86	-535 893,34
Retenção Imposto sobre Rendimento	-83 264,78	-27 383,90
Imposto sobre Valor Acrescentado	-5 316,00	-26 936,17
Imposto de Selo	0,00	0,00
Segurança Social/CGA/ADSE/FCT/FGCT	-147 574,15	-84 315,23
Saldos a Pagar	**-557 629,79**	**-674 528,64**

Diferimentos

A rúbrica de gastos a reconhecer discrimina-se da seguinte forma:

Diferimentos		
	2020	2019
Seguros	267 238,69	260 036,88
Manutenção e Assistência	17 719,55	36 168,29
Stocks	29 094,77	23 254,88
Outros	6 114,51	5 300,82
Diferimentos Ativos	**320 167,52**	**324 760,87**
Subsídios à Exploração - IEFP	3 034,86	9 556,89
Diferimentos Passivos	**3 034,86**	**9 556,89**

Fornecimentos e Serviços Externos

Esta rúbrica decompõe-se da forma indicada no quadro seguinte:

Fornecimento e Serviços Externos		
	2020	2019
Subcontratos	1 640 113,76	1 620 744,30
Trabalhos Especializados	1 464 971,33	1 461 918,79
Materiais	31 185,98	34 279,63
Energia e Fluidos	645 607,94	730 941,66
Deslocações Estadas e Transporte	10 276,45	13 416,64
Serviços Diversos	484 220,36	462 540,69
	4 276 375,82	**4 323 841,71**

Gastos com o Pessoal

Esta rúbrica decompõe-se da forma indicada no quadro seguinte:

Gastos com o Pessoal		
	2020	2019
Remunerações dos Órgãos Sociais	93 325,11	96 730,27
Remunerações Pessoal	3 546 461,46	3 542 010,66
Indemnizações	1 596,67	3 976,88
Encargos sobre remunerações	932 506,20	868 768,44
Seguros de acidentes de trabalho e doença profissionais	199 181,87	186 717,51
Outros gastos com pessoal	120 409,35	79 565,40
	4 893 480,66	**4 777 769,16**

Outros Rendimentos e Ganhos

Esta rúbrica decompõe-se da forma indicada no quadro seguinte:

Outros Rendimentos e Ganhos		
	2020	2019
Rendimentos Suplementares	70 033,51	3 655,77
Descontos de ponto pagamento obtidos	0,00	0,00
Rendimentos e Ganhos em investimentos	15,00	37 782,12
Outros Rendimentos e Ganhos	101 474,52	176 706,86
	171 523,03	**218 144,75**

Outros Gastos e Perdas

Esta rúbrica decompõe-se da forma indicada no quadro seguinte:

Outros Gastos e Perdas		
	2020	2019
Impostos	110 589,16	60 403,58
Dividas Incobráveis	0,00	0,00
Gastos e perdas em investimentos	45 435,44	144 057,63
Outros	155 810,57	133 027,42
	311 835,17	**337 488,63**

Resultados

A Taviraverde EM, realizou no exercício económico findo a 31 de dezembro de 2020, um resultado líquido de 1.028.672,37.

Nos termos legais e estatutários, o Conselho de Administração propõe para distribuição de dividendos aos acionistas os resultados líquidos do exercício de 2020 no valor de 1.000.000,00€, sendo o valor remanescente transferido para resultados transitados.

ASSOCIAÇÃO PARA O DESENVOLVIMENTO INTEGRADO
BAIXA de TAVIRA

Relatório de Atividades e Contas

2020

Tavira, maio de 2021

RELATÓRIO DE ATIVIDADES E CONTAS ANO 2020

1. INTRODUÇÃO

A UAC – Tavira foi criada em janeiro de 2007, assumindo a denominação de "Associação para o Desenvolvimento Integrado da Baixa de Tavira – UAC Tavira", sob a forma jurídica de Pessoa Coletiva de Direito Privado, sem fins lucrativos. Os seus sócios honorários são o Município de Tavira e a Associação do Comércio e Serviços do Algarve – ACRAL.

Esta associação tem uma importante função no que concerne à modernização e revitalização da atividade comercial, uma vez que desenvolve uma estratégia de gestão integrada da Baixa de Tavira, enquanto âncora comercial do concelho e num cenário concorrencial com outros centros urbanos e áreas comerciais do Algarve.

O presente relatório compreende uma referência às iniciativas desenvolvidas pela associação durante o ano 2020, bem como as contas do exercício económico.

Alguns eventos considerados no Plano de Atividades de 2020 não puderam ser realizados devido à pandemia COVID 19, pois as iniciativas que implicavam aglomerados de pessoas não puderam ocorrer como é o caso do desfile de moda, feira de stocks e feira de noivos.

2. ASSOCIADOS

A 31 de dezembro de 2020 a Associação Baixa de Tavira contava com os seguintes associados:

*** Vestuário e Acessórios**
Arco-Íris
Cantinho Mágico
Carlos Ferreirinha Joalheiros
Escadinha da Moda
Kozii (2 Lojas)
Multiópticas Tavira
Portas do Castelo
Sapataria Económica
Vestidos & Tiaras

***Artesanato, Casa e Lar**
Aroma Cerâmica (4 lojas)
Artina
Atoalhados da Alagoa
Casa Caravela
Casa da Bli
Casa das Portas
Casa Matias
I oficina de Arte
Ozadi Concept Store
Rosa Amor

***Restauração**
A Casa di Carlo e Franco
Água Salgada Marisqueira
À Mesa
Avenida
A Ver Tavira
Beira-Rio (Black Anchor)
Black Anchor Irish Bar
Cais do Gilão
Daya Cocktail & Sushi
Garrafeira Tavira Romana
Marazul
Nó de Gosto
O Castelo
Pastelaria Tavirense
Pastelaria Veneza
Petisqueira Donna Olinda
Pizzaria Di Romma
Zeca da Bica

***Alojamento Local**
Alojamento Local Lagoas
Discovery Tavira Guest House
Formosa Guest House

***Imobiliárias**
Central – Real Estate
Remax Tavira

***Saúde e Beleza**
Cocoon – Instituto Holístico
Salão de Cabeleireiro Lucrécia

***Lazer e Cultura**
Papelaria Neto

***Telecomunicações**
Multifrequência – Agente MEO

***Outros Serviços**
Letras Gregas (Design,Impressão)

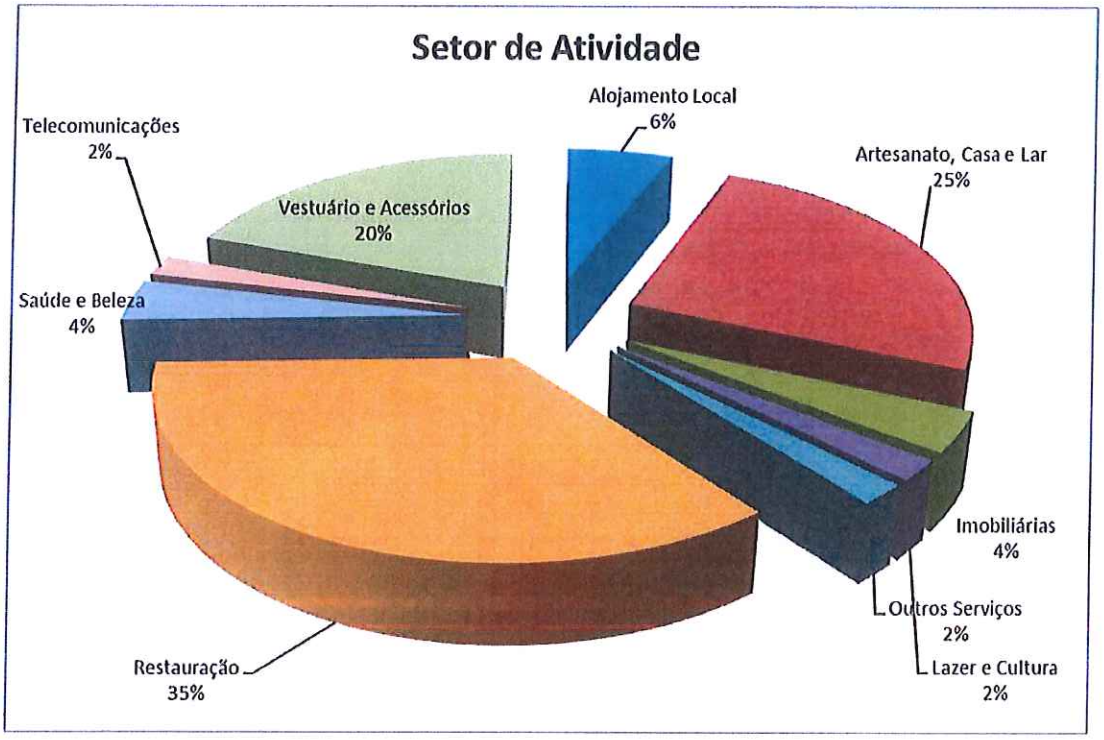

3. ATIVIDADES REALIZADAS

Dia dos Namorados

Para assinalar esta data a associação distribuiu pelos estabelecimentos associados e colocou no *facebook* um cartaz alusivo ao Dia dos Namorados, apelando ao consumo no comércio local.

A associação adquiriu vários corações vermelhos para embelezar a cidade e marcar de forma diferente esta data.







Dia do Pai

Para apelar ao consumo no comércio local a associação produziu um cartaz promocional, que colocou na página do *facebook* e distribuiu pelos associados.



Promoção do comércio local

Após o período de confinamento estipulado pelo governo surgiu a necessidade de se criar uma estratégia de marketing com o objetivo de promover a revitalização da economia, dinamizando o consumo no comércio local da baixa de Tavira.

Numa primeira fase a associação elaborou uma imagem promocional e colocou nas redes sociais:



Posteriormente foram produzidos flyers com uma mensagem apelativa assim como identificados os estabelecimentos associados. Para além da sua divulgação em determinados locais públicos, a mensagem foi também publicitada nas redes sociais.



Saldos de Verão na Baixa de Tavira

No ano 2020 devido à conjuntura provocada pela pandemia de COVID-19 não foi possível realizar a Feira de Stocks.

Perante esta realidade, a Associação teve que se adaptar e entre associados e associação decidiu-se efetuar uma semana de "Saldos de Verão na Baixa de Tavira", de 24 a 29 de agosto, nos estabelecimentos interessados, sendo que a cargo da associação ficou a publicitação do evento.

A par desta iniciativa produziu-se um spot que passou na Rádio Gilão que apelava à revitalização da economia local:

"A revitalização da nossa economia depende de todos nós...
Visite a cidade de Tavira...
Faça compras no comércio local...
Disfrute das nossas esplanadas
E de tudo o que temos para lhe oferecer...
Aproveite ainda os Saldos de Verão nas lojas aderentes
De 24 a 29 de agosto

Peças únicas a preços imbatíveis...

Uma iniciativa promovida pela Associação Baixa de Tavira, com o apoio do Município de Tavira, e cofinanciada pelo Programa Operacional do Algarve – CRESC Algarve 2020, no âmbito do Portugal 2020, apoiado pelo Fundo Europeu de Desenvolvimento Regional."



Oferta de máscaras e álcool Gel

Para fazer face à conjuntura atual a associação distribuiu pelos associados, no início de dezembro, garrafões de 5L de álcool gel e máscaras com o logotipo da Baixa de Tavira.

Esta foi uma forma de apoiar os estabelecimentos na redução de custos inerentes aos equipamentos de proteção individual durante a pandemia.





Dinamização da economia local na Quadra Natalícia

Promoção do comércio local na Quadra Natalícia através de diversas atividades, nomeadamente:

- Animação de rua - com a presença de "figurantes" alusivos à quadra natalícia e atuação do Grupo Al-Fanfare que fez uma arruada pela baixa da cidade. Estas iniciativas foram realizadas com o devido distanciamento social cumprindo as normas de segurança emitidas pela DGS.
- Realização de dois passatempos de Natal com o objetivo de dinamizar a economia local: **Sorteio de Natal e Campanha "Juntos Fazemos a diferença na Economia Local: ao comprar já está a ganhar"**, que decorreram entre os dias 7 de dezembro e 15 de janeiro.

No **Sorteio de Natal** os clientes que fizeram compras superiores a 10€ habilitaram-se a vales de compras para utilizar nos estabelecimentos associados, nos seguintes valores:

- 1.º Prémio: €500
- 2.º Prémio: €350
- 3.º Prémio: €300
- 4.º Prémio: €200
- 5.º Prémio: €150
- 6.º ao 10.º Prémios: €100

O passatempo **"Juntos fazemos a diferença na economia local: ao comprar já está a ganhar"**, destinava -se aos clientes, cujas compras fossem efetuadas nos estabelecimentos associados da Associação Baixa de Tavira. Ao realizar uma compra, no valor igual ou superior a 40 euros e inferior a 80 euros, num único talão, o cliente recebia um voucher, no montante de 20 euros, para utilizar num estabelecimento de restauração associado da Associação Baixa de Tavira ou um vale, no valor de 10 euros num dos espaços aderentes e, ainda, 5 euros para utilizar nos estabelecimentos associados do

ramo do comércio a retalho e serviços. Compras iguais ou superiores a 80€, desde que múltiplos de 40€, os vouchers atribuídos eram no número proporcional aos múltiplos de 40€.

Para garantir uma boa promoção destas iniciativas com vista à revitalização da economia local foi divulgado um spot de rádio e também realizado um passatempo onde os ouvintes se habilitaram a dois vales de compras (25€ cada) para utilizar nos estabelecimentos associados.

A associação elaborou a campanha promocional destas iniciativas através de cartazes publicitários, flyers, roll up, vales de sorteio e dois outdoors com o Slogan "Neste Natal apoie a Economia Local".

Divulgámos ainda as iniciativas na comunicação social e nas redes sociais da Baixa de Tavira e do Município de Tavira.

A par destas ações a associação ofereceu ainda a cada associado duas plantas "Estrelas de Natal" e uma alcatifa vermelha para colocarem no exterior dos estabelecimentos de modo a embelezar as ruas da cidade na época natalícia.



Cartaz Promocional



Flyer (frente) Campanha "Juntos fazemos a diferença na economia local: Ao comprar já está a ganhar"



Flyer (Verso) Campanha "Juntos fazemos a diferença na economia local: Ao comprar já está a ganhar"



Vale de Sorteio



Outdoor de Promoção do Comércio Local (Entrada da cidade - Via do Infante em direção à rotunda da Vela ao vento)



Outdoor de Promoção do Comércio Local (Perto do Centro Comercial Gran Plaza)



Roll Up e Animação de Rua



Participação nas Redes Sociais

Atualização constante da página do *facebook* através da divulgação das iniciativas da associação e de outras informações relevantes para os comerciantes.

Atualização e divulgação constante das medidas implementadas pelo governo para apoiar a economia

A associação comunicou regularmente aos associados as medidas excecionais e temporárias que foram sendo adotadas e implementadas pelo governo com vista a mitigar os efeitos provocados pela crise pandémica.

Atualização do SIG (Sistema de Informação Geográfica) do Município de Tavira

Atualização constante de todos os estabelecimentos da cidade no SIG do Município de Tavira.

Esta ferramenta permite a publicitação do comércio e serviços da cidade no site do Município de Tavira.

4. PROVEITOS

As principais fontes de receita da associação:

Proveitos	2018	2019	2020
Quotas dos sócios	3.241,72	3.316,68	2.458,23
Inscrição - Feira de Stocks	1.120,00	960,00	0,00
Inscrição - Feira de Noivos	80,00	1.725,00	0,00
PO Cresc Algarve 2020	21.421,15	4.992,27	0,00
Inst Seg Social	0,00	0,00	897,92
Venda Bilhetes Espetáculos	2.110,62	0,00	0,00
Subsídio Anual Município de Tavira	225.000,00	15.000,00	130.000,00
Outros	38,01	33,90	9,70

Nota: Verificou-se um decréscimo do valor das quotas dos associados, pois a Direção aprovou a isenção do pagamento da quota do 2.ºtrimestre, devido à situação provocada pela pandemia, que motivou o encerramento dos estabelecimentos no período de confinamento.

5. CUSTOS

Os principais custos da Associação estiveram relacionados com:

- O vencimento da Gestora do Centro urbano;
- Custos inerentes às iniciativas realizadas: Trabalhos especializados, honorários, material promocional produzido, vigilância e segurança.

As principais despesas na rúbrica de Fornecimento e Serviços Externos apresentaram os seguintes montantes:

Fornecimentos e Serviços Externos	2020	2019	Variação	Desvio 2020/2019
Material de escritório	45,92	20,70	25,22	121,84%
Artigos para Oferta	36.726,60	406,80	36.319,80	8928,17%
Outros Materiais	1.133,81	1.558,31	-424,50	-27,24%
Limpeza, Higiene e Conforto	1.526,55	0,00	1.526,55	#DIV/0!
Comunicação	0,00	0,00	0,00	#DIV/0!
Seguros	0,00	407,10	-407,10	-100,00%
Desloc. e Estadas	0,00	23,76	-23,76	-100,00%
Honorários	0,00	275,00	-275,00	-100,00%
Publicidade e Propaganda	3.440,73	3.443,54	-2,81	-0,08%
Vigilância e Segurança	5.960,00	7.838,30	-1.878,30	-23,96%
Trabalhos especializados	2.395,44	2.753,82	-358,38	-13,01%
Subcontratos	1.651,10	3.986,60	-2.335,50	-58,58%
TOTAL dos FSE	**52.880,15**	**20.713,93**	**32.166,22**	**155,29%**

6. MAPAS FINANCEIROS – BALANÇO E DEMONSTRAÇÃO DE RESULTADOS

Demonstração de Resultados

Rendimentos e Gastos	2020	2019
Vendas e Serviços Prestados	2.458,23	6.001,68
Subsídios à exploração	130.897,92	19.992,27
Ganhos/Perdas imputados de subsidiárias, associadas e empreendimentos	0,00	0,00
Variação nos inventários da produção	0,00	0,00
Trabalhos para a própria entidade	0,00	0,00
Custo das mercadorias vendidas e das matérias consumidas	0,00	0,00
Fornecimentos e serviços externos	-52.880,15	-20.713,93
Gastos com o Pessoal	-22.745,36	-24.260,97
Imparidade de inventários (perdas/reversões)	0,00	0,00
Imparidade de dívidas a receber (perdas/reversões)	0,00	0,00
Provisões (Aumentos/Reduções)	0,00	0,00
Imparidades de investimentos não depreciáveis/amortizáveis	0,00	0,00
Aumentos/Reduções de justo valor	0,00	0,00
Outros rendimentos e ganhos	9,70	33,90
Outros gastos e perdas	-46,19	-396,24
Resultados antes de depreciações, gastos de financiamento e impostos	**57.694,15**	**-19.343,29**
Gastos/reversões de depreciação e de amortização	0,00	0
Imparidade de investimentos dep/amort (perdas/reversões)	0,00	0
Resultado Operacional (antes de gastos de financiamento e impostos)	**57.694,15**	**-19.343,29**
Gasto de financiamento (líquidos)	-119,54	-156,56
Resultado antes de impostos	**57.574,61**	**-19.499,85**
Impostos sobre o rendimento do período	0,00	0,00
Resultado líquido do período	**57.574,61**	**-19.499,85**

Balanço

Ativo	2020	2019
Ativo não corrente	**0,00**	**0,00**
Ativos fixos tangíveis	0,00	0,00
Ativos intangíveis	0,00	0,00
Investimentos financeiros	0,00	0,00
Accionistas / sócios	0,00	0,00
Ativo corrente	**111.399,53**	**21.200,09**
Inventários	0,00	0,00
Clientes	0,00	0,00
Estado e outros entes públicos	4.589,41	4.589,41
Diferimentos	20,11	19,28
Outros ativos correntes	599,98	3.752,63
Caixa de depósitos bancários	106.190,03	12.838,77
Total do Ativo	**111.399,53**	**21.200,09**
Capital Próprio e Passivo		
Capital Próprio	**74.964,42**	**17.389,81**
Capital Realizado	17.389,81	36.889,66
Outros instrumentos de capital próprio	0,00	0,00
Reservas	0,00	0,00
Resultados transitados	0,00	0,00
Outras variações do capital próprio	0,00	0,00
Resultado líquido do período	57.574,61	-19.499,85
Total do capital próprio	**74.964,42**	**17.389,81**
Passivo		
Passivo não corrente	**0,00**	**0,00**
Provisões	0,00	0,00
Financiamentos Obtidos	0,00	0,00
Outras contas a pagar	0,00	0,00
Passivo corrente	**36.435,11**	**3.810,28**
Fornecedores	1.645,05	2.976,60
Estado e outros entes públicos	1.095,07	683,68
Diferimentos	49,99	150,00
Outros passivos correntes	33.645,00	0,00
Total do Passivo	**36.435,11**	**3.810,28**
Total do Capital Próprio e do Passivo	**111.399,53**	**21.200,09**

A Direção,

Presidente	Vice-Presidente	Secretária
Margarida Jesus	Ricardo Calé	Gilda Horta

ASSOC.DESENV.INTEGRADO BAIXA TAVIRA- UAC

NIF: 513108688

Balanço (Modelo ME)

2020

RUBRICAS	Notas	2020	2019
ATIVO			
Ativo não corrente			
Ativos fixos tangiveis		0,00	0,00
Ativos intagíveis		0,00	0,00
Investimentos financeiros		0,00	0,00
Créditos e outros ativos não correntes		0,00	0,00
		0,00	**0,00**
Ativo corrente			
Inventários		0,00	0,00
Clientes		0,00	0,00
Estado e outros entes publicos		4 589,41	4 589,41
Capital subscrito e não realizado		0,00	0,00
Diferimentos		20,11	19,28
Outros ativos correntes		599,98	3 752,63
Caixa de depósitos bancários		106 190,03	12 838,77
		111 399,53	**21 200,09**
Total do ativo		**111 399,53**	**21 200,09**
CAPITAL PRÓPRIO E PASSIVO			
Capital próprio			
Capital subscrito		17 389,81	36 889,66
Outros instrumentos de capital próprio		0,00	0,00
Reservas		0,00	0,00
Resultados transitados		0,00	0,00
Outras variações do capital prórpio		0,00	0,00
Resultado líquido do período		57 574,61	-19 499,85
Total do capital próprio		**74 964,42**	**17 389,81**
PASSIVO			
Passivo não corrente			
Provisões		0,00	0,00
Financiamentos obtidos		0,00	0,00
Outras dividas a pagar		0,00	0,00
		0,00	**0,00**
Passivo corrente			
Fornecedores		1 645,05	2 976,60
Estado e outros entes públicos		1 095,07	683,68
Financiamentos obtidos		0,00	0,00
Diferimentos		49,99	150,00
Outros passivos correntes		33 645,00	0,00
		36 435,11	**3 810,28**
Total do passivo		**36 435,11**	**3 810,28**
Total do capital próprio e do passivo		**111 399,53**	**21 200,09**

107647885

38359

(1)- Euros Periodo Findo em 31 de Dezembro de 2020

O conselho fiscal

A DIRECÇÃO:

ASSOC.DESENV.INTEGRADO BAIXA TAVIRA- UAC

NIF: 513108688 DEMONSTRAÇÃO DOS RESULTADOS POR NATUREZAS (Modelo ME)

2020

RENDIMENTOS E GASTOS	Notas	2020	2019
Vendas e serviços prestados		2 458,23	6 001,68
Subsídios à exploração		130 897,92	19 992,27
Variação nos inventários da produção		0,00	0,00
Trabalhos para a própria entidade		0,00	0,00
Custo das mercadorias vendidas e das matérias consumidas		0,00	0,00
Fornecimentos e serviços externos		-52 880,15	-20 713,93
Gastos com o pessoal		-22 745,36	-24 260,97
Imparidades (perdas / reversões)		0,00	0,00
Provisões (aumentos / reduções)		0,00	0,00
Outros rendimentos		9,70	33,90
Outros gastos		-46,19	-396,24
Resultados antes de depreciações, gastos de financiamento e imposto		**57 694,15**	**-19 343,29**
Gastos / reversões de depreciação e de amortização		0,00	0,00
Resultado operacional (antes de gastos de financiamento e impostos)		**57 694,15**	**-19 343,29**
Gasto de financiamento (líquidos)		-119,54	-156,56
Resultado antes de impostos		**57 574,61**	**-19 499,85**
Imposto sobre o rendimento do período		0,00	0,00
Resultado líquido do periodo		**57 574,61**	**-19 499,85**

FERNANDO HORTA
NIF 107 647 885
TOC 38359
Contabilista certificado

Periodo findo em 31 de Dezembro de 2020
Unidade monetária EURO

O conselho fiscal

A DIRECÇÃO:

ASSOC.DESENV.INTEGRADO BAIXA TAVIRA- UAC

NIF: 513108688

DEMONSTRAÇÃO DOS RESULTADOS POR NATUREZAS (Modelo ME)

2020

RENDIMENTOS E GASTOS	Notas	2020	2019
Vendas e serviços prestados		2 458,23	6 001,68
Subsídios à exploração		130 897,92	19 992,27
Variação nos inventários da produção		0,00	0,00
Trabalhos para a própria entidade		0,00	0,00
Custo das mercadorias vendidas e das matérias consumidas		0,00	0,00
Fornecimentos e serviços externos		-52 880,15	-20 713,93
Gastos com o pessoal		-22 745,36	-24 260,97
Imparidades (perdas / reversões)		0,00	0,00
Provisões (aumentos / reduções)		0,00	0,00
Outros rendimentos		9,70	33,90
Outros gastos		-46,19	-396,24
Resultados antes de depreciações, gastos de financiamento e imposto		**57 694,15**	**-19 343,29**
Gastos / reversões de depreciação e de amortização		0,00	0,00
Resultado operacional (antes de gastos de financiamento e impostos)		**57 694,15**	**-19 343,29**
Gasto de financiamento (líquidos)		-119,54	-156,56
Resultado antes de impostos		**57 574,61**	**-19 499,85**
Imposto sobre o rendimento do período		0,00	0,00
Resultado líquido do periodo		**57 574,61**	**-19 499,85**

Periodo findo em 31 de Dezembro de 2020

Unidade monetária EURO

O conselho fiscal

Código: 659A

Nome: ASSOC.DESENV.INTEGRADO BAIXA TAVIRA- UAC

NIF: 513108688

Data: 30/04/2021

Plano Base

BALANCETE RAZÃO

Lançamentos de fecho / 2020

Conta	Descrição	Debito Mes	Credito Mes	Debito Ano	Credito Ano	Saldo Devedor	Saldo Credor
11	CAIXA	0,00	0,00	2 587,51	2 354,74	232,77	0,00
12	DEPOSITOS Á ORDEM	0,00	0,00	149 312,87	43 355,61	105 957,26	0,00
22	FORNECEDORES	0,00	0,00	21 161,83	22 806,88	0,00	1 645,05
23	PESSOAL	0,00	0,00	14 514,47	14 514,47	0,00	0,00
24	ESTADO E OUTROS ENTES PÚBLICOS	0,00	0,00	48 951,15	45 456,81	4 589,41	1 095,07
27	OUTRAS CONTAS A RECEBER E A PAGAR	0,00	33 610,00	140 531,23	173 576,25	599,98	33 645,00
28	DIFERIMENTOS	0,00	0,00	208,67	238,55	20,11	49,99
43	ATIVOS FIXOS TANGÍVEIS	0,00	0,00	7 354,52	7 354,52	0,00	0,00
51	CAPITAL SUBSCRITO	0,00	0,00	19 499,85	36 889,66	0,00	17 389,81
62	FORNECIMENTOS E SERVIÇOS EXTERNOS	33 610,00	0,00	52 894,99	14,84	52 880,15	0,00
63	GASTOS COM O PESSOAL	0,00	0,00	22 745,36	0,00	22 745,36	0,00
68	OUTROS GASTOS	0,00	0,00	3 723,45	3 677,26	3 723,45	3 677,26
69	GASTOS DE FINANCIAMENTO	0,00	0,00	119,54	0,00	119,54	0,00
72	PRESTAÇÕES DE SERVIÇOS	0,00	0,00	800,00	3 258,23	800,00	3 258,23
75	SUBSÍDIOS À EXPLORAÇÃO	0,00	0,00	0,00	130 897,92	0,00	130 897,92
78	OUTROS RENDIMENTOS	0,00	0,00	0,00	9,70	0,00	9,70
81	RESULTADO LÍQUIDO DO PERÍODO	0,00	0,00	19 499,85	19 499,85	0,00	0,00
	Totais do balancete	33 610,00	33 610,00	503 905,29	503 905,29	191 668,03	191 668,03

O conselho fiscal

Joaquim [illegible]

Ana Cristina Palindra

Ana Massena Gogo

Código: 659A
Nome: ASSOC.DESENV.INTEGRADO BAIXA TAVIRA- UAC
NIF: 513108688

Plano Base

Data: 30/04/2021
Pag: 1 de 1

BALANCETE RAZÃO

Apuramento de resultados / 2020

Conta	Descrição	Debito Mes	Credito Mes	Debito Ano	Credito Ano	Saldo Devedor	Saldo Credor
11	CAIXA	0,00	0,00	2 587,51	2 354,74	232,77	0,00
12	DEPOSITOS Á ORDEM	0,00	0,00	149 312,87	43 355,61	105 957,26	0,00
22	FORNECEDORES	0,00	0,00	21 161,83	22 806,88	0,00	1 645,05
23	PESSOAL	0,00	0,00	14 514,47	14 514,47	0,00	0,00
24	ESTADO E OUTROS ENTES PÚBLICOS	0,00	0,00	48 951,15	45 456,81	4 589,41	1 095,07
27	OUTRAS CONTAS A RECEBER E A PAGAR	0,00	0,00	140 531,23	173 576,25	599,98	33 645,00
28	DIFERIMENTOS	0,00	0,00	208,67	238,55	20,11	49,99
43	ATIVOS FIXOS TANGÍVEIS	0,00	0,00	7 354,52	7 354,52	0,00	0,00
51	CAPITAL SUBSCRITO	0,00	0,00	19 499,85	36 889,66	0,00	17 389,81
62	FORNECIMENTOS E SERVIÇOS EXTERNOS	0,00	52 880,15	52 894,99	52 894,99	0,00	0,00
63	GASTOS COM O PESSOAL	0,00	22 745,36	22 745,36	22 745,36	0,00	0,00
68	OUTROS GASTOS	3 677,26	3 723,45	7 400,71	7 400,71	0,00	0,00
69	GASTOS DE FINANCIAMENTO	0,00	119,54	119,54	119,54	0,00	0,00
72	PRESTAÇÕES DE SERVIÇOS	3 258,23	800,00	4 058,23	4 058,23	0,00	0,00
75	SUBSÍDIOS À EXPLORAÇÃO	130 897,92	0,00	130 897,92	130 897,92	0,00	0,00
78	OUTROS RENDIMENTOS	9,70	0,00	9,70	9,70	0,00	0,00
81	RESULTADO LÍQUIDO DO PERÍODO	133 365,85	190 940,46	152 865,70	210 440,31	0,00	57 574,61
	Totais do balancete	271 208,96	271 208,96	775 114,25	775 114,25	111 399,53	111 399,53

O conselho fiscal

Ana Cristina Palmeirão

Ana Massena Gago

Código: 659A
Nome: ASSOC.DESENV.INTEGRADO BAIXA TAVIRA- UAC
NIF: 513108688

Data: 30/04/2021
Pag: 1 de 1

Plano Base

BALANCETE RAZÃO

Encerramento / 2020

Conta	Descrição	Debito Mes	Credito Mes	Debito Ano	Credito Ano	Saldo Devedor	Saldo Credor
11	CAIXA	0,00	0,00	2 587,51	2 354,74	232,77	0,00
12	DEPOSITOS Á ORDEM	0,00	0,00	149 312,87	43 355,61	105 957,26	0,00
22	FORNECEDORES	0,00	0,00	21 161,83	22 806,88	0,00	1 645,05
23	PESSOAL	0,00	0,00	14 514,47	14 514,47	0,00	0,00
24	ESTADO E OUTROS ENTES PÚBLICOS	0,00	0,00	48 951,15	45 456,81	4 589,41	1 095,07
27	OUTRAS CONTAS A RECEBER E A PAGAR	0,00	0,00	140 531,23	173 576,25	599,98	33 645,00
28	DIFERIMENTOS	0,00	0,00	208,67	238,55	20,11	49,99
43	ATIVOS FIXOS TANGÍVEIS	0,00	0,00	7 354,52	7 354,52	0,00	0,00
51	CAPITAL SUBSCRITO	0,00	0,00	19 499,85	36 889,66	0,00	17 389,81
62	FORNECIMENTOS E SERVIÇOS EXTERNOS	0,00	0,00	52 894,99	52 894,99	0,00	0,00
63	GASTOS COM O PESSOAL	0,00	0,00	22 745,36	22 745,36	0,00	0,00
68	OUTROS GASTOS	0,00	0,00	7 400,71	7 400,71	0,00	0,00
69	GASTOS DE FINANCIAMENTO	0,00	0,00	119,54	119,54	0,00	0,00
72	PRESTAÇÕES DE SERVIÇOS	0,00	0,00	4 058,23	4 058,23	0,00	0,00
75	SUBSÍDIOS À EXPLORAÇÃO	0,00	0,00	130 897,92	130 897,92	0,00	0,00
78	OUTROS RENDIMENTOS	0,00	0,00	9,70	9,70	0,00	0,00
81	RESULTADO LÍQUIDO DO PERÍODO	0,00	0,00	152 865,70	210 440,31	0,00	57 574,61
	Totais do balancete	0,00	0,00	775 114,25	775 114,25	111 399,53	111 399,53

o conselho fiscal

Ana Mesquita Gago

BALANCETE ANALITICO - CONTAS POR CENTRO DE CUSTO

Apuramento de resultados / 2020

Conta	Débito mes	Crédito mes	Débito ano	Crédito ano	Saldo
C 1 - CENTROS DE CUSTO - PROJECTOS SUBSIDIOS	**0,00**	**0,00**	**36 368,05**	**8,00**	**36 360,05**
C 105 - PASSATEMPO NATAL2020	**0,00**	**0,00**	**36 368,05**	**8,00**	**36 360,05**
C 1056 - CUSTOS	**0,00**	**0,00**	**36 368,05**	**0,00**	**36 368,05**
C 10562 - F.S.E.	**0,00**	**0,00**	**36 325,00**	**0,00**	**36 325,00**
P 623419 - Artigos p/ Oferta-M.Nac AI	0,00	0,00	36 325,00	0,00	36 325,00
C 10568 - Outros Gastos e Perdas	**0,00**	**0,00**	**43,05**	**0,00**	**43,05**
P 6888204 - Outras diferenças não especificadas	0,00	0,00	42,35	0,00	42,35
P 6888205 - Out.Dif.não especificadas-não afetas atv. Empresa	0,00	0,00	0,70	0,00	0,70
C 1057 - PROVEITOS	**0,00**	**0,00**	**0,00**	**8,00**	**-8,00**
C 10578 - Outros Rendimentos e Ganhos	**0,00**	**0,00**	**0,00**	**8,00**	**-8,00**
P 788865 - Outras Diferenças n.especif.	0,00	0,00	0,00	8,00	-8,00
C 110 - CUSTOS GERAIS	**0,00**	**0,00**	**43 915,29**	**137 849,95**	**-93 934,66**
C 1106 - CUSTOS	**0,00**	**0,00**	**43 115,29**	**3 692,10**	**39 423,19**
C 11061 - SUBCONTRATOS	**0,00**	**0,00**	**1 651,10**	**0,00**	**1 651,10**
C 110619 - Sub. Outras	**0,00**	**0,00**	**1 651,10**	**0,00**	**1 651,10**
P 621195 - Subcont.Serviços Ist.-AI	0,00	0,00	1 651,10	0,00	1 651,10
C 11062 - F.S.E.	**0,00**	**0,00**	**14 918,89**	**14,84**	**14 904,05**
P 622119 - Trabalhos Especializ.-M.Nac AI - Transf.28	0,00	0,00	2 395,44	0,00	2 395,44
P 6222119 - Public.Propag.-MAT-M.Nac AI - Transf.28	0,00	0,00	2 532,99	0,00	2 532,99
P 6222129 - Public.Propag.-SERV-M.Nac AI - Transf.28	0,00	0,00	907,74	0,00	907,74
P 622319 - Vigilância e Segurança-AI - Transf.28	0,00	0,00	5 960,00	0,00	5 960,00
P 623319 - Material de Escritório- AI	0,00	0,00	45,92	0,00	45,92
P 623419 - Artigos p/ Oferta-M.Nac AI	0,00	0,00	401,60	0,00	401,60
P 6238219 - Artigos de Decoração-M.Nac AI - Transf.28	0,00	0,00	987,65	0,00	987,65
P 6238819 - Outros Materiais-M.Nac A.Ist - Transf.28	0,00	0,00	146,16	0,00	146,16
P 6267119 - Limp.Higi.Conf.-Mater.-M.Nac Ac.Ist-Transf.28	0,00	0,00	1 541,39	14,84	1 526,55
C 11063 - Gastos com o Pessoal	**0,00**	**0,00**	**22 745,36**	**0,00**	**22 745,36**
P 632201 - Vencimentos (Suj.IRS)	0,00	0,00	13 205,84	0,00	13 205,84
P 632202 - Subsídio de Natal (Suj.IRS)	0,00	0,00	1 325,02	0,00	1 325,02
P 632203 - Férias/Subsídio Férias(Suj.IRS)	0,00	0,00	1 325,02	0,00	1 325,02
P 632204 - Subs. Alimentação (Suj.IRS)	0,00	0,00	45,08	0,00	45,08
P 632208 - Apoio Excecional Familia p/ Entidade Empregadora	0,00	0,00	898,06	0,00	898,06
P 632209 - Apoio Excecional Familia / Lay Off p/ Seg.Social	0,00	0,00	898,06	0,00	898,06
P 632224 - Subs.Alimentação	0,00	0,00	934,92	0,00	934,92
P 63522 - De Outros Setores	0,00	0,00	3 746,19	0,00	3 746,19
P 6361 - Seguro Acidentes de Trabalho	0,00	0,00	367,17	0,00	367,17
C 11068 - Outros Gastos e Perdas	**0,00**	**0,00**	**3 680,40**	**3 677,26**	**3,14**
P 6812304 - Cheques	0,00	0,00	1,40	0,00	1,40
P 681231724 - Out.Comissões e Serv.Fin.	0,00	0,00	1,62	0,00	1,62
P 6871321 - Valor de Aquisição	0,00	0,00	3 677,26	0,00	3 677,26
P 6871322 - Depreciações Acumuladas	0,00	0,00	0,00	3 677,26	-3 677,26
P 6888205 - Out.Dif.não especificadas-não afetas atv. Empresa	0,00	0,00	0,12	0,00	0,12
C 11069 - Gastos e Perdas de Financiamento	**0,00**	**0,00**	**119,54**	**0,00**	**119,54**
P 6981115 - Serviços Bancários - M.Nac.Ist	0,00	0,00	119,54	0,00	119,54
C 1107 - PROVEITOS	**0,00**	**0,00**	**0,00**	**130 897,92**	**-130 897,92**
C 11075 - Subsidios a Exploracao	**0,00**	**0,00**	**0,00**	**130 897,92**	**-130 897,92**
P 751125 - Municipio Tavira (Programa 2020)	0,00	0,00	0,00	130 000,00	-130 000,00
P 75117 - Instituto Seg. Social - Apoio à Familia	0,00	0,00	0,00	897,92	-897,92
C 11072 - Prestação de Serviços	**0,00**	**0,00**	**800,00**	**3 258,23**	**-2 458,23**
P 721191 - Quotas associados	0,00	0,00	0,00	3 258,23	-3 258,23
P 72816 - Desc.Abat.Serviços - Gerais - M.Nac.S/Iva Reg.	0,00	0,00	800,00	0,00	800,00
C 11078 - Outros Rendimentos e Ganhos	**0,00**	**0,00**	**0,00**	**1,70**	**-1,70**
P 782315 - Des.P.P.Ob.-O.B/Serv.-M.Nac Ist	0,00	0,00	0,00	1,70	-1,70
	0,00	**0,00**	**80 283,34**	**137 857,95**	**-57 574,61**

O conselho fiscal

Código: 659A

Nome: ASSOC.DESENV.INTEGRADO BAIXA TAVIRA- UAC

NIF: 513108688

Data: 30/04/2021

Pag: 1 de 6

Plano Base

BALANCETE ANALITICO

Lançamentos de fecho / 2020

Conta	Descrição	Debito Mes	Credito Mes	Debito Ano	Credito Ano	Saldo Devedor	Saldo Credor
11	**CAIXA**	**0,00**	**0,00**	**2 587,51**	**2 354,74**	**232,77**	**0,00**
111	Caixa A	0,00	0,00	2 587,51	2 354,74	232,77	0,00
12	**DEPOSITOS Á ORDEM**	**0,00**	**0,00**	**149 312,87**	**43 355,61**	**105 957,26**	**0,00**
1203	**CCAM**	**0,00**	**0,00**	**149 312,87**	**43 355,61**	**105 957,26**	**0,00**
12031	CCAM Conta n.º 40209391642	0,00	0,00	149 201,11	43 243,85	105 957,26	0,00
12032	CCAM Conta nº 40250610118	0,00	0,00	111,76	111,76	0,00	0,00
22	**FORNECEDORES**	**0,00**	**0,00**	**21 161,83**	**22 806,88**	**0,00**	**1 645,05**
221	**FORNECEDORES C/C**	**0,00**	**0,00**	**21 161,83**	**22 806,88**	**0,00**	**1 645,05**
2211	**FORNECEDORES GERAIS**	**0,00**	**0,00**	**21 161,83**	**22 806,88**	**0,00**	**1 645,05**
22111	**FORNECEDORES GERAIS C/C - M.NAC**	**0,00**	**0,00**	**21 161,83**	**22 806,88**	**0,00**	**1 645,05**
22111001	Belles Milcontas, Lda	0,00	0,00	2 029,50	2 029,50	0,00	0,00
22111004	Companhia Seguros Allianz Portugal	0,00	0,00	368,00	368,00	0,00	0,00
22111014	Geraldino Anica G.do Brito	0,00	0,00	1 680,00	1 680,00	0,00	0,00
22111015	Vitorino Dias Pereira	0,00	0,00	3 880,00	4 280,00	0,00	400,00
22111024	Radio Gilao	0,00	0,00	907,74	907,74	0,00	0,00
22111029	Letras Gregas - Centro Impressao	0,00	0,00	2 532,99	2 532,99	0,00	0,00
22111046	Zhou Qi	0,00	0,00	1,50	1,50	0,00	0,00
22111047	Tapel, Lda.	0,00	0,00	44,00	44,00	0,00	0,00
22111050	Dia Portugal, Lda.	0,00	0,00	5,95	5,95	0,00	0,00
22111058	Alfredo Calvinho da Silva	0,00	0,00	1,92	1,92	0,00	0,00
22111131	Joao Luis Viegas Nunes	0,00	0,00	270,00	270,00	0,00	0,00
22111168	Artina, Lda.	0,00	0,00	291,60	400,50	0,00	108,90
22111171	Isabel Maria Bruno Talharim	0,00	0,00	70,00	70,00	0,00	0,00
22111178	Grandivision Portugal, Unip., Lda.	0,00	0,00	34,30	34,30	0,00	0,00
22111180	Cafe Arcada de Tavira	0,00	0,00	0,00	240,00	0,00	240,00
22111184	Mundo Oportunidade, Lda.	0,00	0,00	143,10	143,10	0,00	0,00
22111234	Manuel Alberto de Jesus	0,00	0,00	525,00	640,00	0,00	115,00
22111244	ACREMS Ass.Cultural Recr.Escola MUsica Sambrazense	0,00	0,00	950,00	950,00	0,00	0,00
22111266	Blimport, Lda.	0,00	0,00	110,00	110,00	0,00	0,00
22111289	Ruelas e Tabelas, Lda.	0,00	0,00	590,40	590,40	0,00	0,00
22111296	Coordenadas do Lazer, Unip., Lda.	0,00	0,00	1 980,30	1 980,30	0,00	0,00
22111297	Viveiros Monterosa, Lda.	0,00	0,00	397,25	397,25	0,00	0,00
22111299	Claudia Sofia Coelho da Silva Marcos	0,00	0,00	100,00	100,00	0,00	0,00
22111301	Loginvoice - Solucoes Online, Lda.	0,00	0,00	95,94	95,94	0,00	0,00
22111303	Balburdiatenta, Lda.	0,00	0,00	1 697,40	1 697,40	0,00	0,00
22111304	PTTEX - Industria Textil, Lda.	0,00	0,00	1 551,84	1 551,84	0,00	0,00
22111305	CA - Credito Agricola	0,00	0,00	20,80	20,80	0,00	0,00
22111306	Caracol Radical, Lda.	0,00	0,00	120,20	160,20	0,00	40,00
22111307	Paula Alexandra Matiasda Costa	0,00	0,00	80,00	80,00	0,00	0,00
22111308	Travessa Rebelde, Unip., Lda.	0,00	0,00	80,00	260,00	0,00	180,00
22111309	Tavira Romana	0,00	0,00	500,00	720,00	0,00	220,00
22111310	Tiago FRCS Guerreiro Delgado, Lda.	0,00	0,00	62,10	62,10	0,00	0,00
22111311	Ingredienteuforia, Unip., Lda.	0,00	0,00	40,00	40,00	0,00	0,00
22111312	Aroma Wild, Lda.	0,00	0,00	0,00	64,25	0,00	64,25
22111313	Cais do Gilao, Lda.	0,00	0,00	0,00	146,90	0,00	146,90
22111314	Conversa Apetecivel, Unip., Lda.	0,00	0,00	0,00	10,00	0,00	10,00
22111315	Vitorino & Santos, Lda.	0,00	0,00	0,00	120,00	0,00	120,00
23	**PESSOAL**	**0,00**	**0,00**	**14 514,47**	**14 514,47**	**0,00**	**0,00**
231	**REMUNERAÇÕES A PAGAR**	**0,00**	**0,00**	**14 514,47**	**14 514,47**	**0,00**	**0,00**
2312	Ao pessoal	0,00	0,00	14 514,47	14 514,47	0,00	0,00
24	**ESTADO E OUTROS ENTES PÚBLICOS**	**0,00**	**0,00**	**48 951,15**	**45 456,81**	**4 589,41**	**1 095,07**

Plano Base

BALANCETE ANALITICO

Lançamentos de fecho / 2020

Conta	Descrição	Debito Mes	Credito Mes	Debito Ano	Credito Ano	Saldo Devedor	Saldo Credor
242	RETENÇÃO DE IMPOSTOS SOBRE RENDIMENTOS	0,00	0,00	2 273,00	2 569,00	0,00	296,00
24211	Trabalho Dependente	0,00	0,00	2 273,00	2 569,00	0,00	296,00
243	IMPOSTO SOBRE O VALOR ACRESCENTADO (IVA)	0,00	0,00	41 304,69	36 715,28	4 589,41	0,00
2435	IVA - APURAMENTO	0,00	0,00	18 357,64	18 357,64	0,00	0,00
24351	IVA - Apuramento	0,00	0,00	18 357,64	18 357,64	0,00	0,00
2437	IVA - A RECUPERAR	0,00	0,00	22 947,05	18 357,64	4 589,41	0,00
24371	IVA - A recuperar-D.P.Mod.A/B	0,00	0,00	22 947,05	18 357,64	4 589,41	0,00
245	CONTRIBUIÇÕES PARA A SEGURANÇA SOCIAL	0,00	0,00	5 373,46	6 172,53	0,00	799,07
2451	CONTRIB.P/SEGURANÇA SOCIAL-CORRENTE	0,00	0,00	5 373,46	6 172,53	0,00	799,07
245101	Faro	0,00	0,00	5 373,46	6 172,53	0,00	799,07
27	OUTRAS CONTAS A RECEBER E A PAGAR	0,00	33 610,00	140 531,23	173 576,25	599,98	33 645,00
272	DEVEDORES E CREDORES POR ACRÉSC.(P.ECON.)	0,00	33 610,00	933,31	34 543,31	0,00	33 610,00
2721	DEVEDORES POR ACRÉSCIMOS DE RENDIMENTOS	0,00	0,00	933,31	933,31	0,00	0,00
27219	OUTROS ACRÉSC. DE RENDIMENTOS	0,00	0,00	933,31	933,31	0,00	0,00
272199	Outros Acréscimos de Rendimento	0,00	0,00	933,31	933,31	0,00	0,00
2722	CREDORES POR ACRÉSCIMOS DE GASTOS	0,00	33 610,00	0,00	33 610,00	0,00	33 610,00
27229	OUTROS ACRÉSCIMOS DE GASTOS	0,00	33 610,00	0,00	33 610,00	0,00	33 610,00
272299	Outros Acréscimos Gastos-AI	0,00	33 610,00	0,00	33 610,00	0,00	33 610,00
278	OUTROS DEVEDORES E CREDORES	0,00	0,00	139 597,92	139 032,94	599,98	35,00
2781	OUTROS DEVEDORES	0,00	0,00	139 597,92	139 032,94	599,98	35,00
27811	DEVEDORES-CORRENTE	0,00	0,00	139 597,92	139 032,94	599,98	35,00
2781198	DEVEDORES DIVERSOS	0,00	0,00	139 597,92	139 032,94	599,98	35,00
2781198003	Municipio Tavira	0,00	0,00	130 000,00	130 000,00	0,00	0,00
2781198020	ALG-04-2316-FEDER-000028	0,00	0,00	5 381,41	5 381,41	0,00	0,00
27811982	QUOTIZAÇOES	0,00	0,00	4 216,51	3 651,53	599,98	35,00
278119820102	Cocoon - Instituto Holistico	0,00	0,00	100,00	75,00	25,00	0,00
278119820107	Isabel Maria Bruno Talharim	0,00	0,00	108,33	108,33	0,00	0,00
278119820113	Blimport, Lda.	0,00	0,00	175,00	175,00	0,00	0,00
278119820116	Vitorio & Santos, Lda.	0,00	0,00	183,33	183,33	0,00	0,00
278119820122	Mindreflexion, Unipessoal, Lda.	0,00	0,00	50,00	50,00	0,00	0,00
278119820131	Carmo Saude	0,00	0,00	116,66	116,66	0,00	0,00
278119820133	Jorge Matias	0,00	0,00	58,33	58,33	0,00	0,00
278119820135	Kosiishop, Lda.	0,00	0,00	124,99	124,99	0,00	0,00
278119820140	Casa Caravela, Lda.	0,00	0,00	100,00	100,00	0,00	0,00
278119820144	No de 2, Unipessoal, Lda.	0,00	0,00	133,33	133,33	0,00	0,00
278119820152	Vania Pereira	0,00	0,00	108,33	108,33	0,00	0,00
278119820153	Sandra Raquel Andrade Ferreira	0,00	0,00	108,33	83,33	25,00	0,00
278119820154	Gracer, S.A.	0,00	0,00	158,33	133,33	25,00	0,00
27811982017	Comercio Textil Atlantic Sud	0,00	0,00	100,00	125,00	0,00	25,00
278119820182	Ana Catarina Monteiro Marcal	0,00	0,00	116,66	116,66	0,00	0,00
278119820183	Aroma Wild, Lda.	0,00	0,00	133,33	83,33	50,00	0,00
278119820187	Miguel Serrano	0,00	0,00	108,33	83,33	25,00	0,00
278119820189	Carlos Ferreirinha Joalheiros, Lda.	0,00	0,00	133,33	108,33	25,00	0,00
278119820190	Cherry Travel, Lda.	0,00	0,00	183,33	25,00	158,33	0,00
278119820191	Caracol Radical, Lda.	0,00	0,00	8,33	8,33	0,00	0,00
278119820192	Ingredienteuforia, Lda.	0,00	0,00	8,33	8,33	0,00	0,00
278119820193	Deodato & Saboia, Lda.	0,00	0,00	8,33	8,33	0,00	0,00
278119820194	Nomadflavours, Lda.	0,00	0,00	8,33	0,00	8,33	0,00

Plano Base

BALANCETE ANALITICO

Lançamentos de fecho / 2020

Conta	Descrição	Debito Mes	Credito Mes	Debito Ano	Credito Ano	Saldo Devedor	Saldo Credor
278119820195	Cais do Gilao, Lda.	0,00	0,00	8,33	8,33	0,00	0,00
278119820196	Pausa Boemia, Lda.	0,00	0,00	8,33	0,00	8,33	0,00
278119820197	Azul de Tavira, Lda.	0,00	0,00	8,33	0,00	8,33	0,00
278119820198	Travessa Rebelde, Lda.	0,00	0,00	8,33	0,00	8,33	0,00
278119820199	Decision Direct - Med. Imobiliaria, Lda.	0,00	0,00	8,33	8,33	0,00	0,00
278119820200	Joao Jose Bernardo Pereira	0,00	0,00	8,33	8,33	0,00	0,00
278119820201	Kalessa Mariscos Vivos, Unipessoal, Lda.	0,00	0,00	8,33	8,33	0,00	0,00
278119820202	Paula Alexandra matias da Costa	0,00	0,00	8,33	8,33	0,00	0,00
27811982033	Artina, Lda	0,00	0,00	116,66	116,66	0,00	0,00
27811982045	Multifrequencia, Lda	0,00	0,00	116,66	126,66	0,00	10,00
27811982050	Manuel Alberto Jesus	0,00	0,00	125,00	125,00	0,00	0,00
27811982054	Cafe Arcada de Tavira, Lda	0,00	0,00	116,66	116,66	0,00	0,00
27811982062	Maxloja, Lda	0,00	0,00	116,66	116,66	0,00	0,00
27811982064	Letras Gregas Unipessoal	0,00	0,00	83,33	83,33	0,00	0,00
27811982067	Fatima Fonseca	0,00	0,00	283,33	75,00	208,33	0,00
27811982070	Grandvision Portugal, Lda.	0,00	0,00	141,66	141,66	0,00	0,00
27811982072	Manuel SImão Silvestre	0,00	0,00	133,33	133,33	0,00	0,00
27811982073	Gama Fina	0,00	0,00	183,33	158,33	25,00	0,00
27811982085	Antonio Raiado, Lda.	0,00	0,00	116,66	116,66	0,00	0,00
27811982087	Maria Lucrecia Fernandes	0,00	0,00	175,00	175,00	0,00	0,00
27811982088	Portas de Tavira, Lda.	0,00	0,00	108,33	108,33	0,00	0,00
28	**DIFERIMENTOS**	**0,00**	**0,00**	**208,67**	**238,55**	**20,11**	**49,99**
281	**GASTOS A RECONHECER**	**0,00**	**0,00**	**58,67**	**38,56**	**20,11**	**0,00**
2812	**SEGUROS DIFERIDOS**	**0,00**	**0,00**	**58,67**	**38,56**	**20,11**	**0,00**
28121	**SEGUROS- M.NAC**	**0,00**	**0,00**	**58,67**	**38,56**	**20,11**	**0,00**
281219	**SEGUROS- OUTROS - M.NAC**	**0,00**	**0,00**	**58,67**	**38,56**	**20,11**	**0,00**
2812196	**SEG.ACIDENTES PESSOAIS E VIDA**	**0,00**	**0,00**	**58,67**	**38,56**	**20,11**	**0,00**
28121961	**SEG.ACID.PESS./VIDA-ACEITE FISCALMENTE(M22)**	**0,00**	**0,00**	**58,67**	**38,56**	**20,11**	**0,00**
281219615	Seg.Ac.Trab./Pessoais Iva Ist	0,00	0,00	39,39	19,28	20,11	0,00
281219619	Transf. (28)	0,00	0,00	19,28	19,28	0,00	0,00
282	**RENDIMENTOS A RECONHECER**	**0,00**	**0,00**	**150,00**	**199,99**	**0,00**	**49,99**
2828	**DIFERENÇA CAMBIOS FAVORÁVEIS**	**0,00**	**0,00**	**150,00**	**199,99**	**0,00**	**49,99**
28282	**OUTRAS**	**0,00**	**0,00**	**150,00**	**199,99**	**0,00**	**49,99**
282821	Quotas a Reconhecer Ano Seguinte	0,00	0,00	150,00	199,99	0,00	49,99
43	**ATIVOS FIXOS TANGÍVEIS**	**0,00**	**0,00**	**7 354,52**	**7 354,52**	**0,00**	**0,00**
433	**EQUIPAMENTO BÁSICO**	**0,00**	**0,00**	**3 677,26**	**3 677,26**	**0,00**	**0,00**
4339	Equip.Básico - Exerc. Ant.	0,00	0,00	3 677,26	3 677,26	0,00	0,00
438	**DEPRECIAÇÕES ACUMULADAS**	**0,00**	**0,00**	**3 677,26**	**3 677,26**	**0,00**	**0,00**
4383	Deprec.Acum.Equip.Básico	0,00	0,00	3 677,26	3 677,26	0,00	0,00
51	**CAPITAL SUBSCRITO**	**0,00**	**0,00**	**19 499,85**	**36 889,66**	**0,00**	**17 389,81**
511	**CAPITAL ORDINÁRIO**	**0,00**	**0,00**	**19 499,85**	**36 889,66**	**0,00**	**17 389,81**
5111	**CAPITAL SUBSCRITO**	**0,00**	**0,00**	**19 499,85**	**36 889,66**	**0,00**	**17 389,81**
51111	Fundo Social	0,00	0,00	19 499,85	36 889,66	0,00	17 389,81
62	**FORNECIMENTOS E SERVIÇOS EXTERNOS**	**33 610,00**	**0,00**	**52 894,99**	**14,84**	**52 880,15**	**0,00**
621	**SUBCONTRATOS**	**0,00**	**0,00**	**1 651,10**	**0,00**	**1 651,10**	**0,00**
6211	**SUBCONTRATOS-M.NAC**	**0,00**	**0,00**	**1 651,10**	**0,00**	**1 651,10**	**0,00**
62119	**SUBCONTRATOS-M.NAC AI**	**0,00**	**0,00**	**1 651,10**	**0,00**	**1 651,10**	**0,00**
621195	Subcont.Serviços Ist.-AI	0,00	0,00	1 651,10	0,00	1 651,10	0,00
622	**SERVIÇOS ESPECIALIZADOS**	**0,00**	**0,00**	**11 796,17**	**0,00**	**11 796,17**	**0,00**

Código: 659A

Nome: ASSOC.DESENV.INTEGRADO BAIXA TAVIRA- UAC

NIF: 513108688

Data: 30/04/2021

Plano Base

BALANCETE ANALITICO

Lançamentos de fecho / 2020

Conta	Descrição	Debito Mes	Credito Mes	Debito Ano	Credito Ano	Saldo Devedor	Saldo Credor
6221	TRABALHOS ESPECIALIZADOS	0,00	0,00	2 395,44	0,00	2 395,44	0,00
62211	TRABALHOS ESPECIALIZ.-M.NAC	0,00	0,00	2 395,44	0,00	2 395,44	0,00
622119	Trabalhos Especializ.-M.Nac AI - Transf.28	0,00	0,00	2 395,44	0,00	2 395,44	0,00
6222	PUBLICIDADE E PROPAGANDA	0,00	0,00	3 440,73	0,00	3 440,73	0,00
62221	PUBLICIDADE E PROPAG.-M.NAC	0,00	0,00	3 440,73	0,00	3 440,73	0,00
622211	PUBLIC. PROPAG.-MAT-M.NAC	0,00	0,00	2 532,99	0,00	2 532,99	0,00
6222119	Public.Propag.-MAT-M.Nac AI - Transf.28	0,00	0,00	2 532,99	0,00	2 532,99	0,00
622212	PUBLIC. PROPAG.-SERV-M.NAC	0,00	0,00	907,74	0,00	907,74	0,00
6222129	Public.Propag.-SERV-M.Nac AI - Transf.28	0,00	0,00	907,74	0,00	907,74	0,00
6223	VIGILÂNCIA E SEGURANÇA	0,00	0,00	5 960,00	0,00	5 960,00	0,00
62231	VIGILÂNCIA E SEGURANÇA-M.NAC	0,00	0,00	5 960,00	0,00	5 960,00	0,00
622319	Vigilância e Segurança-AI - Transf.28	0,00	0,00	5 960,00	0,00	5 960,00	0,00
623	MATERIAIS	33 610,00	0,00	37 906,33	0,00	37 906,33	0,00
6233	MATERIAL DE ESCRITÓRIO	0,00	0,00	45,92	0,00	45,92	0,00
62331	MATERIAL DE ESCRITÓRIO-M.NAC	0,00	0,00	45,92	0,00	45,92	0,00
623319	Material de Escritório- AI	0,00	0,00	45,92	0,00	45,92	0,00
6234	ARTIGOS PARA OFERTA	33 610,00	0,00	36 726,60	0,00	36 726,60	0,00
62341	ARTIGOS PARA OFERTA-M.NAC	33 610,00	0,00	36 726,60	0,00	36 726,60	0,00
623419	Artigos p/ Oferta-M.Nac AI	33 610,00	0,00	36 726,60	0,00	36 726,60	0,00
6238	OUTROS	0,00	0,00	1 133,81	0,00	1 133,81	0,00
62382	ARTIGOS DE DECORAÇÃO	0,00	0,00	987,65	0,00	987,65	0,00
623821	ARTIGOS DE DECORAÇÃO-M.NAC	0,00	0,00	987,65	0,00	987,65	0,00
6238219	Artigos de Decoração-M.Nac AI - Transf.28	0,00	0,00	987,65	0,00	987,65	0,00
62388	OUTROS MATERIAIS	0,00	0,00	146,16	0,00	146,16	0,00
623881	OUTROS MATERIAIS-M.NAC	0,00	0,00	146,16	0,00	146,16	0,00
6238819	Outros Materiais-M.Nac A.Ist - Transf.28	0,00	0,00	146,16	0,00	146,16	0,00
626	SERVIÇOS DIVERSOS	0,00	0,00	1 541,39	14,84	1 526,55	0,00
6267	LIMPEZA, HIGIENE E CONFORTO	0,00	0,00	1 541,39	14,84	1 526,55	0,00
62671	LIMPEZA, HIGIEN.E CONFORTO-M.NAC	0,00	0,00	1 541,39	14,84	1 526,55	0,00
626711	LIMP.HIGIEN.CONF.MAT-M.NAC	0,00	0,00	1 541,39	14,84	1 526,55	0,00
6267119	Limp.Higi.Conf.-Mater.-M.Nac Ac.Ist-Transf.28	0,00	0,00	1 541,39	14,84	1 526,55	0,00
63	GASTOS COM O PESSOAL	0,00	0,00	22 745,36	0,00	22 745,36	0,00
632	REMUNERAÇÕES DO PESSOAL	0,00	0,00	18 632,00	0,00	18 632,00	0,00
6322	REMUNERAÇÕES PESSOAL OUT.SECT	0,00	0,00	18 632,00	0,00	18 632,00	0,00
632201	Vencimentos (Suj.IRS)	0,00	0,00	13 205,84	0,00	13 205,84	0,00
632202	Subsídio de Natal (Suj.IRS)	0,00	0,00	1 325,02	0,00	1 325,02	0,00
632203	Férias/Subsídio Férias(Suj.IRS)	0,00	0,00	1 325,02	0,00	1 325,02	0,00
632204	Subs. Alimentação (Suj.IRS)	0,00	0,00	45,08	0,00	45,08	0,00
632208	Apoio Excecional Família p/ Entidade Empregadora	0,00	0,00	898,06	0,00	898,06	0,00
632209	Apoio Excecional Família / Lay Off p/ Seg.Social	0,00	0,00	898,06	0,00	898,06	0,00
632224	Subs.Alimentação	0,00	0,00	934,92	0,00	934,92	0,00
635	ENCARGOS SOBRE REMUNERAÇÕES	0,00	0,00	3 746,19	0,00	3 746,19	0,00

BALANCETE ANALITICO

Lançamentos de fecho / 2020

Conta	Descrição	Debito Mes	Credito Mes	Debito Ano	Credito Ano	Saldo Devedor	Saldo Credor
6352	PESSOAL	0,00	0,00	3 746,19	0,00	3 746,19	0,00
63522	De Outros Setores	0,00	0,00	3 746,19	0,00	3 746,19	0,00
636	SEGUR.DE ACID.NO TRAB.E DOENÇAS PROFIS.	0,00	0,00	367,17	0,00	367,17	0,00
6361	Seguro Acidentes de Trabalho	0,00	0,00	367,17	0,00	367,17	0,00
68	OUTROS GASTOS	0,00	0,00	3 723,45	3 677,26	3 723,45	3 677,26
681	IMPOSTOS	0,00	0,00	3,02	0,00	3,02	0,00
6812	IMPOSTOS INDIRETOS	0,00	0,00	3,02	0,00	3,02	0,00
68123	IMPOSTO DO SELO	0,00	0,00	3,02	0,00	3,02	0,00
6812304	Cheques	0,00	0,00	1,40	0,00	1,40	0,00
6812317	ALTERAÇÕES FINANCEIRAS DIVERSAS	0,00	0,00	1,62	0,00	1,62	0,00
68123172	DESP.C/INTERM.BANCÁRIAS	0,00	0,00	1,62	0,00	1,62	0,00
681231724	Out.Comissões e Serv.Fin.	0,00	0,00	1,62	0,00	1,62	0,00
687	GASTOS EM INVESTIMENTOS NÃO FINANCEIROS	0,00	0,00	3 677,26	3 677,26	3 677,26	3 677,26
6871	ALIENAÇÕES	0,00	0,00	3 677,26	3 677,26	3 677,26	3 677,26
68713	ALIENAÇÕES-AT.FIX.TANGÍVEI	0,00	0,00	3 677,26	3 677,26	3 677,26	3 677,26
687132	VALOR CONTABILISTICO	0,00	0,00	3 677,26	3 677,26	3 677,26	3 677,26
6871321	Valor de Aquisição	0,00	0,00	3 677,26	0,00	3 677,26	0,00
6871322	Depreciações Acumuladas	0,00	0,00	0,00	3 677,26	0,00	3 677,26
688	OUTROS	0,00	0,00	43,17	0,00	43,17	0,00
6888	OUTROS NÃO ESPECIFICADOS	0,00	0,00	43,17	0,00	43,17	0,00
68882	NÃO ACEITE FISCALMENTE(M22)	0,00	0,00	43,17	0,00	43,17	0,00
6888204	Outras diferenças não especificadas	0,00	0,00	42,35	0,00	42,35	0,00
6888205	Out.Dif.não especificadas-não afetas atv. Empresa	0,00	0,00	0,82	0,00	0,82	0,00
69	GASTOS DE FINANCIAMENTO	0,00	0,00	119,54	0,00	119,54	0,00
698	OUTROS GASTOS DE FINANCIAMENTO	0,00	0,00	119,54	0,00	119,54	0,00
6981	RELATIVOS A FINANCIAMENTOS OBTIDOS	0,00	0,00	119,54	0,00	119,54	0,00
69811	SERVIÇOS BANCÁRIOS	0,00	0,00	119,54	0,00	119,54	0,00
698111	SERVIÇOS BANCÁRIOS - M.NAC	0,00	0,00	119,54	0,00	119,54	0,00
6981115	Serviços Bancários - M.Nac.Ist	0,00	0,00	119,54	0,00	119,54	0,00
72	PRESTAÇÕES DE SERVIÇOS	0,00	0,00	800,00	3 258,23	800,00	3 258,23
721	PRESTAÇÕES SERVIÇOS -GERAIS	0,00	0,00	0,00	3 258,23	0,00	3 258,23
7211	PRESTAÇÕES DE SERVIÇOS-M.NAC	0,00	0,00	0,00	3 258,23	0,00	3 258,23
721191	Quotas associados	0,00	0,00	0,00	3 258,23	0,00	3 258,23
728	DESCONTOS E ABATIMENTOS - OUT.PREST.SERV.	0,00	0,00	800,00	0,00	800,00	0,00
7281	DESC.ABAT.SERVIÇOS OUT.PREST.SERV-GERAIS - M.NAC	0,00	0,00	800,00	0,00	800,00	0,00
72816	Desc.Abat.Serviços - Gerais - M.Nac.S/Iva Reg.	0,00	0,00	800,00	0,00	800,00	0,00
75	SUBSÍDIOS À EXPLORAÇÃO	0,00	0,00	0,00	130 897,92	0,00	130 897,92
751	SUBSÍDIOS DAS ENTIDADES PUBLICAS	0,00	0,00	0,00	130 897,92	0,00	130 897,92
7511	SUBSÍDIOS OUT. ENTES PUBLICOS	0,00	0,00	0,00	130 897,92	0,00	130 897,92
75112	Municipio de Tavira	0,00	0,00	0,00	130 000,00	0,00	130 000,00
751125	Municipio Tavira (Programa 2020)	0,00	0,00	0,00	130 000,00	0,00	130 000,00
75117	Instituto Seg. Social - Apoio à Familia	0,00	0,00	0,00	897,92	0,00	897,92

Código: 659A

Nome: ASSOC.DESENV.INTEGRADO BAIXA TAVIRA- UAC

NIF: 513108688

Data: 30/04/2021

Plano Base

BALANCETE ANALITICO

Lançamentos de fecho / 2020

Conta	Descrição	Debito Mes	Credito Mes	Debito Ano	Credito Ano	Saldo Devedor	Saldo Credor
78	OUTROS RENDIMENTOS	0,00	0,00	0,00	9,70	0,00	9,70
782	DESCONTOS DE PRONTO PAGAMENTO OBTIDOS	0,00	0,00	0,00	1,70	0,00	1,70
7823	DESC.RESP.A OUT.BENS/SERVIÇOS	0,00	0,00	0,00	1,70	0,00	1,70
78231	DESC.RESP.OU.BENS/SERV.-M	0,00	0,00	0,00	1,70	0,00	1,70
782315	Des.P.P.Ob.-O.B/Serv.-M.Nac Ist	0,00	0,00	0,00	1,70	0,00	1,70
788	OUTROS	0,00	0,00	0,00	8,00	0,00	8,00
7888	OUTROS NÃO ESPECIFICADOS	0,00	0,00	0,00	8,00	0,00	8,00
78886	NÃO ESPECIF.ALHEIOS AO VALOR ACRESCENTADO	0,00	0,00	0,00	8,00	0,00	8,00
788865	Outras Diferenças n.especif.	0,00	0,00	0,00	8,00	0,00	8,00
81	RESULTADO LÍQUIDO DO PERÍODO	0,00	0,00	19 499,85	19 499,85	0,00	0,00
818	RESULTADO LÍQUIDO	0,00	0,00	19 499,85	19 499,85	0,00	0,00
8181	Resultado Líquido do periodo	0,00	0,00	19 499,85	19 499,85	0,00	0,00
	Totais do balancete	33 610,00	33 610,00	503 905,29	503 905,29	191 668,03	191 668,03

o conselho fiscal

Ana Cristina Palindra

Ana Massena Gago

ASSOC.DESENV.INTEGRADO BAIXA TAVIRA- UAC

NIF: 513108688

DEMONSTRAÇÃO INDIVIDUAL DE FLUXOS DE CAIXA

Período findo em 31 de Dezembro

Euros

RUBRICAS	Notas	Períodos 2020	Períodos 2019
Fluxos de caixa das atividades operacionais			
Recebimentos de Clientes	13	2 458,23	6 001,68
Pagamentos a Fornecedores	13	20 600,83	18 302,06
Pagamentos ao Pessoal		14 514,47	15 078,43
Caixa gerada pelas operações		-32 657,07	-27 378,81
Pagamento / Recebimento do imposto sobre o rendimento	-	0,00	0,00
Outros Recebimentos / Pagamentos	-	145 627,72	9 531,25
Fluxos de caixa das atividades operacionais (1)		**112 970,65**	**-17 847,56**
Fluxos de caixa das atividades de investimento			
Pagamentos respeitantes a:			
Ativos fixos tangíveis		0,00	0,00
Ativos intangíveis		0,00	0,00
Investimentos financeiros		0,00	0,00
Outros ativos	-	0,00	0,00
Recebimentos provenientes de:			
Ativos fixos tangíveis		0,00	0,00
Ativos fixos intangíveis		0,00	0,00
Investimentos financeiros		0,00	0,00
Outros ativos	-	0,00	0,00
Subsídios ao investimento		0,00	0,00
Juros e rendimentos similares		0,00	0,00
Dividendos	-	0,00	0,00
Fluxos de caixa das atividades de investimento (2)		**0,00**	**0,00**
Fluxos de caixa das atividades de financiamento			
Recebimentos provenientes de:			
Financiamentos obtidos	-	0,00	0,00
Realizações de capital e de outros instrumentos de capital próprio	-	0,00	18 981,83
Cobertura de prejuízos	-	0,00	0,00
Doações	-	0,00	0,00
Outras operações de financiamento	-	0,00	0,00
Pagamentos respeitantes a:			
Financiamentos obtidos	-	0,00	0,00
Juros e gastos similares		119,54	0,00
Dividendos	-	0,00	0,00
Reduções de capital e de outros instrumentos do capital próprio	-	19 499,85	0,00
Outras operações de financiamento	-	0,00	0,00
Fluxos de caixa das atividades de financiamento (3)		**-19 619,39**	**18 981,83**
Variações de caixa e seus equivalentes (1+2+3)		93 351,26	1 134,27
Efeito das diferenças de câmbio		0,00	0,00
Caixa e seus equivalentes no início do período		12 838,77	11 704,50
Caixa e seus equivalentes no fim do período		106 190,03	12 838,77

O Contabilista Certificado nº 38359

FERNANDO HORTA
NIF: 107 647 885
TOC 38359
Contabilista certificado

Direcção

Anexo às Demonstrações Financeiras

31 Dezembro de 2020

ASSOC.DESENV.INTEGRADO BAIXA TAVIRA- UAC

Elaborado por CC 38359 – Fernando Belles Santos Horta

ASSOC.DESENV.INTEGRADO BAIXA TAVIRA- UAC NIF: 513108688

Balanço

Período findo em 31 de Dezembro

Euros

RUBRICAS	Notas	Períodos	
		2020	2019
ATIVO			
Ativo Corrente			
Estado e outros entes públicos	16.2	4 589,41	4 589,41
Diferimentos	16.5	20,11	19,28
Outros ativos correntes	13	599,98	3 752,63
Caixa e depósitos bancários		106 190,03	12 838,77
		111 399,53	21 200,09
Total do ativo		**111 399,53**	**21 200,09**
CAPITAL PRÓPRIO E PASSIVO			
CAPITAL PRÓPRIO			
Capital subscrito	16	17 389,81	36 889,66
Resultado líquido do período	12	57 574,61	-19 499,85
Total do capital próprio		**74 964,42**	**17 389,81**
PASSIVO			
Passivo não corrente			
Outras dívidas a pagar	13	33 645,00	0,00
		33 645,00	0,00
Passivo corrente			
Fornecedores	13	1 645,05	2 976,60
Estado e outros entes públicos	16.2	1 095,07	683,68
Financiamentos obtidos	-	0,00	0,00
Diferimentos	16.5	49,99	150,00
		2 790,11	3 810,28
Total do passivo		**36 435,11**	**3 810,28**
Total do capital próprio e do passivo		**111 399,53**	**21 200,09**

ASSOC.DESENV.INTEGRADO BAIXA TAVIRA- UAC NIF: 513108688

DEMONSTRAÇÃO INDIVIDUAL DOS RESULTADOS POR NATUREZAS

Período findo em 31 de Dezembro Euros

Rendimentos e Gastos	Notas	Períodos	
		2020	2019
Vendas e serviços prestados	9 , 15	2 458,23	6 001,68
Subsídios à exploração	11	130 897,92	19 992,27
Fornecimentos e serviços externos	16.1	-52 880,15	-20 713,93
Gastos com o pessoal	16.7	-22 745,36	-24 260,97
Outros rendimentos	16.3	9,70	33,90
Outros gastos	16.4	-46,19	-396,24
Resultado antes de depreciações, gastos de fin. e impostos	-	57 694,15	-19 343,29
Resultado operacional (antes de gastos de financiamento e impostos)	-	57 694,15	-19 343,29
Gasto líquido de financiamento	-	-119,54	-156,56
Resultado antes de impostos	-	57 574,61	-19 499,85
Resultado líquido do período	-	57 574,61	-19 499,85

1 - Identificação da entidade

A Associação para o Desenvolvimento Integrado da Baixa de Tavira – UAC é uma associação com sede na Rua D. Marcelino Franco, n.º 2, no concelho de Tavira.

Esta associação prossegue atividades associativas e tem por objetivo a promoção e modernização do comércio e serviços da zona de intervenção na cidade onde está sediada.

Para a realização dos seus objetivos esta associação propõe-se, entre outras a desenvolver as seguintes ações:

- Colaborar com as autoridades locais na manutenção e melhoramento dos espaços públicos,
- Promover o desenvolvimento económico e social de todos os seus associados,
- Cooperar com outras entidades, promovendo todo o tipo de iniciativas conducentes à modernização, reabilitação e revitalização económica e cultural, prosseguindo uma política de desenvolvimento integrado.

2 - Referencial contabilístico de preparação das demonstrações financeiras

2.1- A ASSOC.DESENV.INTEGRADO BAIXA TAVIRA- UAC utiliza o sistema de Normalização Contabilístico das Microentidades (NCM) para preparação das suas Demonstrações Financeiras anexas, instituído pelo Decreto – Lei n.º 36 -A/2011, de 9 de Março, tendo optado supletivamente este modelo.

A Normalização Contabilística para as Microentidades é regulado pelos seguintes diplomas legais:
- Aviso nº8254/2015, de 29 de Julho (Estrutura conceptual);
- Portaria nº 220/2015, de 24 de julho (Modelos de demonstrações financeiras);
- Portaria nº 218/2015, de 9 de julho (Código de contas);
- Aviso nº 8256/2015, de 7 de Setembro (Normas contabilísticas e de relato financeiro);

2.2 - No presente exercício não foram derrogadas qualquer disposição do NC-ME.

3 - Políticas contabilísticas

3.1 - Bases de mensuração usadas na preparação das demonstrações financeiras.

A informação financeira apresentada em euros, é preparada nos pressuposto do acréscimo, sendo o efeito das operações reconhecido quando ocorre, independente do seu recebimento ou pagamento.

3.2 - Outras políticas contabilísticas

Caixa e equivalentes de caixa
Os montantes incluídos em caixa e seus equivalentes, correspondem aos valores de caixa e depósitos bancários, normalmente vencíveis a menos de seis meses e que possam ser imediatamente mobilizáveis com risco de alteração insignificante.

Ativos fixos tangíveis
Os ativos fixos tangíveis da sociedade encontram-se registados ao custo de aquisição deduzido das respetivas depreciações acumuladas e eventuais perdas por imparidade. Os custos são reconhecidos como ativos fixos tangíveis apenas se for provável que deles resultarão benefícios económicos futuros para a sociedade. As despesas com manutenção e reparação são reconhecidas como gastos à medida que são incorridas de acordo com o regime de acréscimo.

Em virtude do valor líquido dos elementos do ativo fixo tangível ser nulo, o seu abate não teve influência no resultado líquido do exercício.

Rendimentos e gastos
Os rendimentos e gastos são registados no período a que se referem independentemente do seu pagamento ou recebimento, de acordo com o princípio de contabilístico em regime de acréscimo.
O rédito compreende os montantes faturados na prestação de serviços, líquidos de impostos sobre o valor acrescentado, abatimentos e descontos.

As restantes receitas e despesas foram registadas de acordo com o pressuposto do acréscimo pelo que foram reconhecidas à medida que foram geradas independentemente do momento em que foram recebidas ou pagas.
As diferenças entre os montantes recebidos e pagos e as correspondentes receitas e despesas geradas, foram registadas nas rubricas de "Diferimentos" ou "Outras contas a pagar ou a receber".

Não existiu nenhum indício de alteração significativa da vida útil ou da quantia residual de um ativo, não sendo por isso necessária a depreciação desse ativo de forma prospetiva para refletir as novas expectativas.

3.3 — Principais pressupostos relativos ao futuro:

A entidade não está exposta a riscos relevantes.

3.4 — Principais fontes de incerteza das estimativas:

As normas de contabilidade e relato financeiro requerem que sejam efetuados julgamentos e estimativas no âmbito da tomada de decisão sobre alguns tratamentos contabilísticos com impactos nos valores reportados no total do ativo, passivo, capital próprio, rendimentos e gastos. Os efeitos reais podem diferir das estimativas e julgamentos efetuados, nomeadamente no que se refere ao efeito dos rendimentos e gastos reais.
A Direção considera que as escolhas efetuadas são apropriadas e que as demonstrações financeiras apresentam de forma adequada a posição financeira da sociedade e o resultado das suas operações em todos os aspetos materialmente relevantes.

4 - Políticas contabilísticas, alterações nas estimativas contabilísticas e erros

Durante o exercício de 2020 não ocorreram alterações de políticas contabilísticas relativamente às utilizadas na preparação e apresentação das demonstrações financeiras do exercício findo em 31 de Dezembro de 2020, nem foram reconhecidos erros materiais relativos a períodos anteriores.

5 - Ativos intangíveis (Não aplicável)

6 - ativos fixos tangíveis

Descrição	Saldo em 1-Jan-2019	Aquisições / Diminuições	Saldo em 31-Dez-2019	Aquisições / Diminuições	Saldo em 31-Dez-2020
Custo:					
Equipamento básico	3 677,26 €	0,00 €	3 677,26 €	-3 677,26 €	0,00 €
	3 677,26 €	0,00 €	3 677,26 €	-3 677,26 €	0,00 €
Depreciações acumuladas					
Equipamento básico	3 677,26 €	0,00 €	3 677,26 €	-3 677,26 €	0,00 €
	3 677,26 €	0,00 €	3 677,26 €	-3 677,26 €	0,00 €

7 - Locações (Não aplicável)

8 - Inventários (Não aplicável)

9 - Rédito

Descrição	2020			2019		
	Mercado Interno	Mercado Externo	Saldo em 31-Dez-2020	Mercado Interno	Mercado Externo	Saldo em 31-Dez-2019
Prestação de serviços	2 458,23 €	0,00 €	2 458,23 €	6 001,68 €	0,00 €	6 001,68 €
	2 458,23 €	0,00 €	2 458,23 €	6 001,68 €	0,00 €	6 001,68 €

Os rendimentos e gastos são registados no período a que se referem independentemente do seu pagamento ou recebimento, de acordo com o princípio de contabilidade em regime de acréscimo.
O rédito compreende os montantes faturados na prestação de serviços, líquidos de impostos sobre o valor acrescentado, abatimentos e descontos. As restantes receitas e despesas foram registadas de acordo com o pressuposto do acréscimo pelo que foram reconhecidas à medida que foram geradas independentemente do momento em que foram recebidas ou pagas. As diferenças entre os montantes recebidos e pagos e as correspondentes receitas e despesas geradas, foram registadas nas rubricas de "Diferimentos" ou "Outras contas a pagar ou a receber".

10 - Provisões (Não aplicável)

Durante período findo em 31 de Dezembro de ANO, ocorreram os seguintes movimento relativos a provisões.

11 - Subsídios do governo e apoios do investimento

Subsídios relacionados com ativos/ao investimento	Estado outros entes públicos		Subsídios de outras entidades	
	Valor atribuído no período ou em períodos anteriores	Valor imputado ao período	Valor atribuído no período ou em períodos anteriores	Valor imputado ao período
2020				
Subsídios relacionados com ativos/ao investimento	0,00 €	0,00 €	0,00 €	0,00 €
Subsídios relacionados com rendimentos/à exploração	19 992,27 €	130 897,92 €	0,00 €	0,00 €
	19 992,27 €	**130 897,92 €**	**0,00 €**	**0,00 €**

12 - Imposto sobre o rendimento

Descrição	Valor em 31-Dez-2020	Valor em 31-Dez-2019
Resultado contabilístico do período (antes de impostos)	57 574,61 €	-19 499,85 €
Impostos sobre o rendimento do período	**0,00 €**	**0,00 €**

13 - Instrumentos financeiros

A maioria das vendas é realizada em condições normais de crédito, e os correspondentes saldos de clientes não incluem juros debitados ao cliente.
Nos termos da NCRF 27 utilizou-se o método do custo para mensurar as contas de clientes

Fornecedores	Valor em 31-Dez-2020	Valor em 31-Dez-2019
Passivo		
Fornecedores	1 645,05 €	2 976,60 €
	1 645,05 €	**2 976,60 €**

13.1 - Outras contas receber e a pagar

Nos termos da NCRF 27 utilizou-se o método custo para mensurar os empréstimos e as contas apagar registados no passivo.

Outras contas receber e a pagar	Valor em 31-Dez-2020	Valor em 31-Dez-2019
Ativo		
Outros devedores	599,98 €	3 752,63 €
	599,98 €	**3 752,63 €**
Passivo		
Outros credores	33 645,00 €	0,00 €
	33 645,00 €	**0,00 €**

14 – Capital social

Capital próprio	Saldo inicial	Débitos	Créditos	Saldo final
2020				
Capital	36 889,66 €	0,00 €	-19 499,85 €	17 389,81 €
Resultado líquido do período	-19 499,85 €	0,00 €	77 074,46 €	57 574,61 €
	17 389,81 €	0,00 €	57 574,61 €	74 964,42 €
2019				
Capital	17 907,83 €	0,00 €	18 981,83 €	36 889,66 €
Resultado líquido do período	18 981,83 €	38 481,68 €	0,00 €	-19 499,85 €
	36 889,66 €	0,00 €	18 981,83 €	36 889,66 €

15 - Divulgações exigidas por outros diplomas legais

Informação por mercados geográficos	Mercados geográficos			
	Interno	Comunitário	Extra comunitários	Total
2020				
Prestações de serviços	2 458,23 €	0,00 €	0,00 €	2 458,23 €
Fornecimentos e serviços externos	52 880,15 €	0,00 €	0,00 €	52 880,15 €
2019				
Prestações de serviços	6 001,68 €	0,00 €	0,00 €	6 001,68 €
Fornecimentos e serviços externos	19 280,18 €	1 433,75 €	0,00 €	20 713,93 €

16 - Outras Informações

16.1 - Fornecimentos e serviços externos

Descrição	Valor em 31-Dez-2020	Valor em 31-Dez-2019
Artigos para oferta	36 726,60 €	406,80 €
Vigilância e segurança - Serviços	5 960,00 €	7 838,30 €
Publicidade e propaganda	3 440,73 €	3 443,54 €
Trabalhos especializados	2 395,44 €	2 743,20 €
Subcontratos	1 651,10 €	3 986,60 €
Outros FSE	2 706,28 €	2 295,49 €
	52 880,15 €	**20 713,93 €**

16.2 - Estado e outros entes públicos

Descrição	Valor em 31-Dez-2020	Valor em 31-Dez-2019
Ativo		
Imposto sobre o valor acrescentado (IVA)	4 589,41 €	4 589,41 €
	4 589,41 €	**4 589,41 €**
Passivo		
Retenções em Imposto sobre o rendimento	296,00 €	204,00 €
Segurança Social	700,29 €	479,68 €
Em mora	98,78 €	0,00 €
	1 095,07 €	**683,68 €**

16.3 - Outros rendimentos e ganhos

Descrição	Valor em 31-Dez-2020	Valor em 31-Dez-2019
Reditos:		
Descontos de pronto pagamento obtidos	1,70 €	33,90 €
Outros rendimentos e ganhos	8,00 €	0,00 €
	9,70 €	**33,90 €**

16.4 - Outros gastos e perdas

Descrição	2020	2019
Gastos:		
Impostos	3,02 €	5,00 €
Outros	43,17 €	391,24 €
	46,19 €	**396,24 €**

16.5 - Diferimentos

Descrição	Valor em 31-Dez-2020	Valor em 31-Dez-2019
Gastos a reconhecer (Ativo)		
Seguros diferidos	20,11 €	19,28 €
	20,11 €	**19,28 €**
Rendimentos a reconhecer (Passivo)		
Dif.Cambios fav	49,99 €	150,00 €
	49,99 €	**150,00 €**

FERNANDO HORTA
NIF 107 647 885
TOC 38359
Contabilista certificado

Contabilista Certificado nº38359

Direcção

659A - ASSOC.DESENV.INTEGRADO BAIXA TAVIRA- UAC

NIF: 513108688

De 01/00 a 14/99 de 2020

Extracto de Conta

2781198003 **Municipio Tavira** **501067191**

Data [dd/mm]	Diario	Num Interno		Descricao	Documento	Valor Debito	Valor Credito	Saldo		
03/07	03	119	71	N/Ft./Re.n.º Comprt.Progr.2020	3455/58	130 000,00		130 000,00 D	C	S
03/07	03	119	214	S/Pagtº Comp. Program.2020	3455/58		130 000,00	0,00 C		S
					Totais no periodo	**130 000,00**	**130 000,00**	**0,00 D**		
					Totais	**130 000,00**	**130 000,00**	**0,00 D**		

659A - ASSOC.DESENV.INTEGRADO BAIXA TAVIRA- UAC

De 01/00 a 14/99 de 2020

NIF: 513108688

Extracto de Conta

751125 **Municipio Tavira (Programa 2020)**

Data [dd/mm]	Diario	Num Interno		Descricao	Documento	Valor Debito	Valor Credito	Saldo
03/07	03	119	71	N/Ft./Re.n.º Comprt.Progr.2020	3455/58		130 000,00	130 000,00 C
00/14	8	2	T88	Apuramento de Resultados		130 000,00		0,00 C
					Totais no periodo	**130 000,00**	**130 000,00**	**0,00 D**
					Totais	**130 000,00**	**130 000,00**	**0,00 D**



Proposta n.º 175/2021/CM

Processo n.º 2021/300.50.801/22

Assunto: Cedência temporária nos meses de julho e agosto das instalações da Escola EB1 nº 1 de Tavira à Associação Ser Igual e à Fundação Irene Rolo para a realização de Campo de Férias

Considerando que:

- Foi solicitado pela Associação Ser Igual, através do documento com o registo de entrada n.º 9033/2021, a disponibilização de uma Escola, para o desenvolvimento da atividade "Campo de Férias Inclusivo de Verão", dirigida a todas as crianças, incluindo crianças portadoras de diversas incapacidades, durante os meses de julho e agosto;
- Foi igualmente solicitado pela Fundação Irene Rolo, através do documento com o registo de entrada n.º 9202/2021, a disponibilização da Escola EB1 n.º 1 de Tavira (Estação), para o desenvolvimento da atividade "Campo de Férias", durante os meses de julho e agosto;
- Os campos de férias constituem um importante apoio às famílias, no período das férias escolares, bem como representam uma ocasião de aprendizagem e de lazer para as crianças e jovens;
- Compete à Câmara Municipal deliberar e apoiar atividades de natureza social, cultural, desportiva, recreativa ou outra de interesse para o município, de acordo com a alínea u) do n.º 1 do artigo 33.º do anexo I à Lei n.º 75/2013, de 12 de setembro;

Tenho a honra de propor que a Câmara Municipal delibere:

1. Aprovar a cedência de utilização temporária e gratuita da Escola EB1 n.º1 de Tavira à Fundação Irene Rolo e à Associação "Ser Igual", pelo período de dois meses, julho e agosto de 2021, para a realização das atividades relacionadas como o Campo de Férias, nos termos do n.º 3 do artigo 35.º do anexo I à Lei n.º 75/2013, de 12 de setembro, conforme minuta de acordo de utilização, em anexo.
2. Aprovar a deliberação que recair sobre a presente proposta em minuta, nos termos do disposto no n.º 3 e para efeitos do preceituado no n.º 4 do artigo 57.º do anexo I à Lei n.º 75/2013, de 12 de setembro.

Paços do Concelho, 08 de junho de 2021

A Presidente da Câmara Municipal,

Ana Paula Martins

MINUTA DE ACORDO DE UTILIZAÇÃO DA EB 1 Nº 1 de TAVIRA

Entre o Município de Tavira, adiante designado por Município, representado pela Presidente da Câmara Municipal, Ana Paula Martins, a Fundação Irene Rolo, adiante designada por FIR, representada pela presidente Carla Vicente, e pela Associação Ser Igual, adiante designada por Ser Igual, representada pela Presidente Susana Cerejo, é celebrada o presente Acordo, nos termos seguintes:

1.ª Objeto:

Constitui objecto deste Acordo a cedência temporária para utilização, nos meses de julho e agosto de 2021, da Escola EB 1 nº 1 de Tavira, (Escola da Estação), sito na Avenida Dr. Mateus Teixeira de Azevedo e Rua Luís de Camões, de acordo com a seguinte distribuição de espaço:

- Refeitório, Espaço Polivalente, Wc's contíguos e espaços exteriores;
- 2 salas de aula do Edifício sul, WC's contíguos e wc adaptado, Refeitório e espaços exteriores

2.ª Objetivos:

São objetivos deste Acordo, o desenvolvimento de diversas actividades, designadamente de caracter social e lúdicas, nos espaços referidos, por parte da FIR e da Ser Igual, no âmbito da atividade "Campo de Férias".

3.ª Obrigações

A FIR e a Ser Igual obrigam-se à observância dos seguintes pontos;

1 - Obedecer ao Plano de Contingência relativo à utilização do espaço, em anexo.

2 - Realização da boa manutenção e higienização dos espaços atribuídos.

3 - Os espaços referidos serão entregues, no fim do mês de agosto, nas mesmas condições em que foram rececionados.

4 - Os espaços de utilização em comum deverão ser previamente articulados, por forma a obedecer ao Plano de Contingência.

5 – Qualquer intervenção que pretendam fazer devem antecipadamente colocar por escrito a situação à Câmara Municipal.

6 - Qualquer estrago ou anomalia verificada nos espaços, quer nos equipamentos existentes, deverá ser imediatamente reportada, por escrito, à Câmara Municipal.

4.º Cessação

1 – Este Acordo pode ser feito cessar a todo o tempo, pela FIR e/ou Ser Igual, comunicando a intenção à Câmara Municipal;

2 - A Câmara Municipal pode fazer cessar a vigência da presente Acordo, sempre que:

a) A utilização seja diferente do protocolado;
b) Se verifiquem condições imponderáveis para a atividade inicialmente proposta.

5.º Vigência

O prazo de vigência de utilização da EB1 nº 1 de Tavira será durante os meses de julho e agosto de 2021.

Paços do concelho, xx de xxxxx 2021.

A Presidente da Câmara Municipal _____

A Presidente da FIR _____

A Presidente da Ser Igual_____



Proposta n.º 176/2021/CM

Processo n.º 2021/850.10.600/32

Assunto: Atribuição de Apoio no Âmbito do RMAAD_Sociedade Columbófila Luzense

Considerando que:

- O direito à cultura física e ao desporto constituem direitos fundamentais dos cidadãos;
- Incumbe às autarquias locais, a promoção e a generalização da atividade física, enquanto instrumento essencial para a melhoria da condição física, da qualidade de vida e da saúde dos cidadãos;
- Se reconhece, nos tempos de hoje e cada vez mais, que o desporto agrada aos jovens e constitui um meio privilegiado de educação;
- É firme propósito das instituições concelhias contribuir para o desenvolvimento da condição física, intelectual e social da população tavirense;
- A função de um clube perante o meio social onde se insere, extravasa o regular funcionamento das suas equipas de competição, devendo transmitir outro contributo junto da juventude tais como a iniciação desportiva, cívica e social no sentido de criar hábitos desportivos corretos, como forma de contribuir para a formação social;
- Importa estruturar as condições de participação comuns, de forma a garantir um eficaz aproveitamento de recursos quer humanos quer materiais disponíveis e a correspondente e adequada comparticipação dos recursos públicos;
- No estrito cumprimento das diretrizes traçadas na Lei de Bases da Atividade Física e do Desporto, o Município de Tavira desenvolve uma metodologia de apoios ao movimento associativo desportivo do Concelho, operacionalizada pelo Regulamento Municipal de Apoio à Atividade Desportiva, publicado no Diário da República, 2ª série, de 26 de maio de 2010.

Tenho a honra de propor que a Câmara Municipal delibere:

1. Aprovar a minuta do contrato-programa, em anexo, a qual compreende a atribuição de um apoio desportivo à entidade a seguir indicada, nos seguintes termos:

Entidade	Valor/N.º sequencial de compromisso
Sociedade Columbófila Luzense	2.500,00€/26027

2. Aprovar que o pagamento do apoio a atribuir fique condicionado à entrega dos documentos em falta e respetiva verificação.

3. Aprovar a deliberação que recair sobre a presente proposta em minuta, nos termos do disposto no n.º 3 e para efeitos do preceituado no n.º 4 do artigo 57.º do anexo I à Lei n.º 75/2013, de 12 de setembro.

Paços do Concelho, 08 de junho de 2021

A Presidente da Câmara Municipal,

Ana Paula Martins

Minuta Contrato programa de patrocínio desportivo - 2021

Regulamento municipal de apoio à atividade desportiva

Entre o **Município de Tavira**, pessoa coletiva n.º 501067191, com sede em Edifício Paços do Concelho, Praça da República, 8800-951 – Tavira, neste ato representado pela Presidente da Câmara Municipal, **Ana Paula Martins**, doravante designado por primeiro outorgante e

A **Sociedade Columbófila Luzense**, pessoa coletiva associativa n.º 502496312, com sede em Largo do Mercado | 8800-114 Luz de Tavira, neste ato representado pelo Presidente da Direção, **Liberto Correia**, adiante designado por segundo outorgante;

Considerando que:

a) O direito à cultura física e ao desporto constituem direitos fundamentais dos cidadãos;

b) Incumbe às autarquias locais, a promoção e a generalização da atividade física, enquanto instrumento essencial para a melhoria da condição física, da qualidade de vida e da saúde dos cidadãos.

c) Se reconhece, nos tempos de hoje e cada vez mais, que o desporto agrada aos jovens e constitui um meio privilegiado de educação;

d) É firme propósito das instituições concelhias contribuir para o desenvolvimento da condição física, intelectual e social da população tavirense.

e) Que a função de um clube perante o meio social onde se insere, extravasa o regular funcionamento das suas equipas de competição, devendo transmitir outro contributo junto da juventude tais como a iniciação desportiva, cívica e social no sentido de criar hábitos desportivos corretos, como forma de contribuir para a formação social;

f) Que importa estruturar as condições de participação comuns, de forma a garantir um eficaz aproveitamento de recursos quer humanos quer materiais disponíveis e a correspondente e adequada comparticipação dos recursos públicos;

g) No estrito cumprimento das diretrizes traçadas na Lei de Bases da Atividade Física e do Desporto, o Município de Tavira desenvolve uma metodologia de apoios ao movimento associativo desportivo do Concelho, operacionalizada pelo **Regulamento Municipal de Apoio à Atividade Desportiva, publicado no Diário da República, 2ª série, de 26 de maio de 2010**;

Nos termos do disposto nos artigos 7.º, 46.º e 47.º da Lei n.º 5/2007, de 16 de janeiro (Lei de Bases da Atividade Física e do Desporto) e 7.º do Decreto-Lei n.º 273/2009, de 1 de outubro, redação dada pelo Decreto- Lei n.º

41/2019, de 26 de março, é celebrado o presente contrato-programa, doravante designado por contrato, que se regerá pelas cláusulas seguintes:

Cláusula 1.ª

OBJETO E DURAÇÃO

O presente contrato tem como objeto a concessão, por parte do primeiro outorgante, de uma comparticipação financeira destinada ao desenvolvimento de atividades e eventos desportivos em diversas modalidades, que o segundo outorgante se propõe realizar e que constam no plano de atividades entregue para o efeito, referente ao ano 2021.

Cláusula 2.ª

PERÍODO DE EXECUÇÃO DO PROGRAMA

O prazo de execução do objeto de comparticipação financeira convertida em géneros, ao abrigo do presente contrato – programa será no início do presente ano civil e termina em 31 de dezembro do respetivo ano.

Cláusula 3.ª

COMPARTICIPAÇÃO FINANCEIRA

A comparticipação a prestar pelo Município à entidade, para apoio exclusivo à execução do referido na cláusula 1.ª, é a seguinte:

-2 .500, 00€ (dois mil e quinhentos euros euros) – tranche única.

Cláusula 4.ª

DIREITOS E OBRIGAÇÕES DO PRIMEIRO OUTORGANTE

1- O primeiro outorgante tem o direito de:

a) Exigir ao segundo outorgante a entrega dos relatórios que este deva elaborar e bem assim solicitar todas as informações necessárias à verificação do cumprimento da execução do programa a boa aplicação das verbas disponibilizadas;

b) Fiscalizar a execução deste contrato-programa obtendo do segundo outorgante todos os elementos considerados necessários para o efeito;

c) Suspender a liquidação da comparticipação financeira a que se obrigou em caso de incumprimento, pelo segundo outorgante, das obrigações assumidas por via do presente contrato;

2 – É dever do primeiro outorgante disponibilizar ao segundo a comparticipação financeira destinada à execução do programa de desenvolvimento desportivo, nos montantes e prazos estabelecidos na cláusula terceira.

Cláusula 5.ª

DIREITOS E OBRIGAÇÕES E SEGUNDO OUTORGANTE

1-O segundo outorgante tem o direito de exigir do primeiro outorgante a pontual disponibilização, pela forma acordada, da comparticipação a que aquele se obrigou.

2-São deveres do segundo outorgante:

a) Executar pontualmente o programa de desenvolvimento da prática desportiva que constitui o anexo I ao presente contrato-programa, de forma a atingir os objetivos a que se propôs.

b) Prestar ao primeiro outorgante todas as informações que este lhe solicite relativamente à execução do presente contrato, e bem assim apresentar comprovativos das despesas efetuadas;

c) Sujeitar-se à ações de natureza inspetiva e fiscalizadora que sejam determinadas pelo primeiro outorgante, destinadas à aferição do efetivo cumprimento das obrigações assumidas com a celebração do presente contrato-programa;

d) Apresentar ao primeiro outorgante, logo que concluído o programa de desenvolvimento desportivo, um relatório final sobre a execução do contrato-programa;

e) Incluir nos seus relatórios anuais de atividade uma referência expressa à execução do contrato-programa;

f) Incluir no respetivo sistema contabilístico um centro de resultados para registo exclusivo dos proveitos referentes aos apoios concedidos e aos respetivos custos associados, com menção expressa da sua proveniência e da insusceptibilidade de penhora, apreensão judicial ou oneração, não podendo nele imputar outros custos e proveitos que não sejam os da execução deste programa, de modo a assegurar-se o acompanhamento da aplicação das verbas confiadas exclusivamente para este fim;

g) Sem prejuízo das obrigações que antecedem, facultar ao primeiro outorgante, sempre que solicitado, para efeitos de validação técnico-financeira, os documentos de despesa, legal e fiscalmente aceites, que demonstrem os pagamentos efetuados no âmbito da execução do programa;

h) Participar em reuniões promovidas pelo primeiro outorgante e disponibilizar atletas para a realização de jogos, eventos ou desfiles, nomeadamente nos dias 25 de Abril e 24 de Junho (Dia da cidade);

i) Consentir, através da forma prevista na lei, que o primeiro outorgante aceda, durante todo o período de execução do presente contrato, à informação sobre a respetiva situação perante a administração tributária e segurança social;

j) Certificar as suas contas por revisor oficial de contas ou por sociedade revisora de contas (aplicável no caso de o apoio ser superior a 50.000€);

k) Apresentar em todos os seus equipamentos, o logotipo referente a "TAVIRA COMUNIDADE REPRESENTATIVA DA DIETA MEDITERRÂNICA", que será fornecido pelo Município.

Cláusula 6.ª

MORA E INCUMPRIMENTO DO CONTRATO

1-O atraso na realização do programa de desenvolvimento desportivo confere ao primeiro outorgante o direito de fixar novo prazo ou novo calendário para a sua execução.

2-Verificado novo atraso, a primeiro outorgante pode resolver o contrato, mas as quantias que já tiverem sido pagas a título de comparticipação só lhe devem ser restituídas na medida em que a realização do objeto do contrato ficar comprometido.

3 - Quando se verifique mora no pagamento da comparticipação financeira, o segundo outorgante tem direito de ser compensado pelos prejuízos daí resultantes.

4 - O incumprimento culposo do presente contrato por parte do segundo outorgante confere ao primeiro o direito de reaver todas as quantias pagas, quando se verifique a possibilidade de realização dos fins essenciais do programa.

5 – Nos casos não abrangidos no número anterior, o incumprimento confere ao segundo outorgante o direito de reduzir proporcionalmente a comparticipação financeira.

6 – Em caso de incumprimento culposo, o segundo outorgante não poderá beneficiar de novas comparticipações enquanto não repuser as quantias que sejam devidas.

Cláusula 7.ª

CESSAÇÃO DO CONTRATO

O presente contrato-programa deixa de produzir efeitos:

a) Quando esteja concluído o objeto do presente apoio;

b) Quando, por causa não imputável ao segundo outorgante, se torne objetiva e definitivamente impossível a realização dos objetivos essenciais do programa de desenvolvimento desportivo;

c) Quando o primeiro outorgante exerça o direito de resolver o contrato;

d) Quando, no prazo de 15 dias contados da assinatura do presente contrato, não seja prestado o consentimento previsto na alínea i) do n.º 2 da cláusula quinta.

Cláusula 8.ª

RESOLUÇÃO DO CONTRATO

1 – O incumprimento não fundamentado das obrigações previstas nas alíneas b) a d) e f) a h) do n.º 2 da cláusula quinta conferem ao primeiro outorgante o direito de resolver o presente contrato.

2 – Igual direito assistirá ao primeiro outorgante caso se comprove terem sido prestadas, pelo segundo outorgante, falsas declarações ou informações com repercussão direta no cálculo do valor da comparticipação.

Cláusula 9.ª

REVISÃO DO CONTRATO

1 - O presente contrato-programa pode ser modificado ou revisto por livre acordo das partes.

2 – É sempre admitido o direito à revisão do contrato quando, em virtude de alteração superveniente e imprevista das circunstâncias, a sua execução se torne excessivamente onerosa para o segundo outorgante ou manifestamente inadequada à realização do interesse público.

3 – O outorgante que tiver interesse na revisão do contrato envia ao outro uma proposta fundamentada, devendo este pronunciar-se no prazo máximo de 30 dias.

Cláusula 10.ª

LITÍGIOS

Os litígios emergentes da execução do presente contrato-programa serão submetidos à arbitragem, aplicando-se o disposto na Lei n.º 63/2011, de 14 de dezembro.

Paços do Concelho, _____ de _____ de 2021

O primeiro outorgante	O segundo outorgante
_____	_____
Ana Paula Martins (Presidente da Câmara Municipal)	Liberto Correia (Presidente da Direção da Sociedade Columbófila Luzense)



Proposta n.º 177/2021/CM **Processo n.º** 2021/300.20.400/7

Assunto: Relatório Preliminar relativo ao Concurso Público para a Concessão de Exploração dos Estabelecimentos integrados no Parque de Campismo da Ilha de Tavira - ratificação de ato

Considerando:

- Que se encontra a decorrer o Concurso Público para a concessão de exploração dos estabelecimentos integrados no Parque de Campismo da Ilha de Tavira;
- Que, no seguimento do concurso, foram analisadas pelo júri do procedimento, as propostas concorrentes e elaborado o Relatório Preliminar;
- A perspetiva de abertura do Parque de Campismo a 1 de julho e assim, a urgência em dar seguimento aos atos seguintes do procedimento;
- Que, nessa sequência, a Presidente da Câmara Municipal em 1 de junho de 2021, homologou o Relatório Preliminar, ao abrigo do n.º 3 do artigo 35.º do anexo I à Lei n.º 75/2013, de 12 de setembro.

Tenho a honra de propor que a Câmara Municipal delibere:

1. Ratificar o ato praticado pela Presidente da Câmara Municipal, no dia 1 de junho de 2021, o qual se consubstanciou na homologação do Relatório Preliminar do procedimento, em anexo, nos termos do n.º 3 do artigo 35.º do anexo I à Lei n.º 75/2013, de 12 de setembro.
2. Aprovar a deliberação que recair sobre a presente proposta em minuta, nos termos do disposto no n.º 3 e para efeitos do preceituado no n.º 4 do artigo 57.º do anexo I à Lei n.º 75/2013, de 12 de setembro.

Paços do Concelho, 08 de junho de 2021

A Presidente da Câmara Municipal,

Ana Paula Martins



RELATÓRIO PRELIMINAR

Procedimento por **Concurso Público**: Processo 2021/300.20.400/7

Contratação: CONCURSO PÚBLICO PARA A CONCESSÃO DE EXPLORAÇÃO DOS ESTABELECIMENTOS INTEGRADOS NO PARQUE DE CAMPISMO DA ILHA DE TAVIRA

Membros do júri:

- Presidente: Telma Maria da Conceição, Chefe da Divisão de Ambiente;
- Vogal: Maria Manuela Quadros, Técnica Superior da Divisão de Ambiente;
- Vogal: Cláudio Manuel Mestre Amador, Técnico Superior da Divisão de Ambiente.

Reunião efetuada em 22/05/2021, em cumprimento do disposto no nº 1 do artigo 122º do Código dos Contratos Públicos (CCP), destinada à elaboração do relatório preliminar no âmbito do procedimento acima referenciado, com o objetivo de proceder à análise e avaliação das propostas apresentadas, tendo por base o critério de adjudicação adotado.

I – Análise das propostas:

Apresentaram propostas os seguintes concorrentes:

- Adequabonus Unipessoal, Lda;
- Eduardo Vitorino Rosa Afonso.

Em sede de apreciação das propostas, verificou-se que, relativamente ao concorrente Adequabonus Unipessoal, Lda., todos os documentos da proposta foram assinados por Ana Filipa Lopes Matias do Carmo Gomes. Verificou-se ainda que de acordo com a certidão permanente disponibilizada, a signatária não tinha legitimidade para representar a empresa.

Assim, ao abrigo do artigo 72º do CCP foi solicitado esclarecimento ao concorrente, de forma a clarificar esta situação.

O concorrente Adequabonus Unipessoal, Lda., esclareceu que devido a um lapso por parte dos serviços notariais, a que a empresa seria alheia, a Certidão Permanente da empresa não estava devidamente

atualizada, tendo submetido o mesmo código de acesso à Certidão Permanente e informado que nessa certidão constaria Ana Filipa Lopes Matias do Carmo Gomes como sócia da empresa.

Da análise efetuada à Certidão Permanente, verificou-se que a mesma estaria igual à anterior, não tendo a signatária legitimidade para representar a empresa.

Efetuado novo pedido de esclarecimento através da plataforma, o concorrente voltou a entregar nova Certidão Permanente, onde informa que na página 6 encontra-se inscrito o nome de Ana Filipa Lopes Matias do Carmo Gomes na qualidade de proprietária e sócia da empresa Adequabonus Unipessoal, Lda.

Analisada a nova certidão, o júri verificou o seguinte:

- Ana Filipa Lopes Matias do Carmo Gomes apresenta-se como proprietária de quotas da empresa, e de acordo com a Certidão Permanente a forma de obrigar a sociedade é com a intervenção de um gerente. Sendo esta apenas sócia, a signatária não tem legitimidade para representar a empresa.
- Por outro lado, a alteração à Certidão Permanente foi realizada no dia 24-05-2021, data posterior à data de apresentação da proposta na plataforma, para o presente procedimento. Esse facto invalidaria qualquer justificação necessária à validação daquilo que é solicitado pelo júri do procedimento.

Os esclarecimentos acabados de referir foram disponibilizados na plataforma eletrónica utilizada por esta Câmara Municipal.

Analisadas as propostas, o júri propõe a admissão da proposta apresentada pelo concorrente Eduardo Vitorino Rosa Afonso, por estar em conformidade pelo exigido, e propõe nos termos do nº 2 do artigo 122.º do CCP, conjugado com a alínea l) do nº 2 do artigo 146.º do CCP, e a exclusão da proposta apresentada pelo concorrente Adequabonus Unipessoal, Lda., por não cumprir com o disposto do nº 4 do artigo 57.º do CCP.

II – Avaliação e ordenação das propostas

De acordo com o previsto no nº 1 do artigo 122.º do CCP e tendo em consideração que o critério de adjudicação adotado foi o do valor mensal mais elevado, respeitado o valor mínimo a pagar pela concessão, resulta a seguinte ordenação:

1º lugar: Eduardo Vitorino Rosa Afonso - Valor da proposta: € 4.580,00.

III – Audiência prévia

Finalmente, se as propostas aqui formuladas mereceram a aprovação superior e tendo em consideração o disposto no nº 1 do artigo 123.º do CCP, o júri procederá, seguidamente, à notificação dos concorrentes para que se pronunciem, por escrito, ao abrigo do direito de audiência prévia, sobre o presente relatório, do qual se enviará um exemplar, acompanhado de eventuais informações e comunicações escritas de qualquer natureza prestadas pelos concorrentes, a disponibilizar na plataforma eletrónica utilizada pela entidade adjudicante.

O Júri

TELMA MARIA DA CONCEIÇÃO

Assinado de forma digital por TELMA MARIA DA CONCEIÇÃO
Dados: 2021.05.31 12:13:04 +01'00'

Telma Maria da Conceição

MARIA MANUELA QUADROS

Assinado de forma digital por MARIA MANUELA QUADROS
Dados: 2021.05.31 14:56:04 +01'00'

Maria Manuela Quadros

CLÁUDIO MANUEL MESTRE AMADOR

Assinado de forma digital por CLÁUDIO MANUEL MESTRE AMADOR
Dados: 2021.05.31 12:29:18 +01'00'

Cláudio Manuel Mestre Amador



Informação n.º 3866/2021 **Processo n.º** 2021/300.20.400/7

Assunto: Concurso Público para a Concessão de Exploração dos Estabelecimentos Integrados no Parque de Campismo da Ilha de Tavira - 2021

Considerando:

- A intenção de proceder à abertura do parque de campismo da Ilha de Tavira, para a época 2021;
- Que esta pretensão é fundamentada na necessidade de incrementar a dinâmica da Ilha de Tavira e contribuir para a economia local, que tem sido fortemente afetada pela pandemia;
- Que a experiência obtida no ano anterior, ao nível de historial de época balnear num cenário de pandemia, permite ao Município alguma clareza e conhecimento em relação às medidas e procedimentos necessários a adotar nesse contexto;
- Que se pretende manter a gestão e exploração do Parque de Campismo da Ilha de Tavira com abertura ao público entre julho e setembro;
- Que se trata duma situação pontual e transitória, dando continuidade ao modelo de gestão de anos anteriores, uma vez que se prevê a preparação de concurso público para a concessão do Parque de Campismo;
- A relevância da ilha de Tavira na dinâmica económica local, com principal enfoque, na época balnear;
- A necessidade de se garantir todo um conjunto de serviços de apoio aos turistas e visitantes na ilha de Tavira, por forma a ir ao encontro das suas expetativas;
- A existência de estabelecimentos essenciais para assegurar as necessidades dos utentes do parque de campismo (snack-bar e quiosque anexo, quiosque para loja de conveniência e supermercado);
- Que o município não está vocacionado para a exploração destes espaços;
- Que para a determinação do valor mínimo mensal dos espaços a concessionar, foi levado em linha de conta o atual contexto de pandemia, bem como as condições atuais das infraestruturas existentes;

Verifica-se a necessidade de se proceder ao lançamento do procedimento de concurso público para a concessão dos estabelecimentos do parque de campismo da Ilha de Tavira (Snack-bar e Quiosque anexo, Quiosque para Loja de Conveniência e Supermercado), nos termos da alínea b) do n.º 1 do artigo 20º do CCP, pelo que, pelas razões anteriormente expostas, submete-se à consideração superior a presente proposta de decisão de contratar, a qual carecerá de aprovação dos órgãos executivo e deliberativo.

Cabimentação

Este procedimento não pressupõe despesa, mas sim a receitas decorrentes do pagamento de mensalidades dos espaços concessionados.

Aprovação das peças do procedimento

Propõe-se a aprovação das peças do procedimento em anexo, que serão disponibilizadas na plataforma eletrónica utilizada pelo Município de Tavira:

- Minuta do anúncio do concurso;
- Programa do procedimento;
- Caderno de encargos.

Prazo para apresentação das propostas

O prazo para a entrega da proposta deverá ser fixado em 12 dias, a contar da data do envio do anúncio para publicação.

Júri do procedimento

Nos termos do disposto no n.º 1 do artigo 67.º e na alínea a) do n.º 5 do artigo 50.º do CCP, compete ao órgão competente para a decisão de contratar designar o júri que conduzirá o procedimento e prestará os esclarecimentos necessários à boa compreensão e interpretação das peças do procedimento, composto, em número ímpar, por um mínimo de três membros efetivos e dois suplentes, entendendo-se que o primeiro vogal indicado presidirá ao júri, o segundo substituirá o presidente nas suas faltas e impedimentos e os dois últimos vogais indicados serão suplentes.

Para o efeito submete-se à consideração superior a seguinte composição:

Presidente: Telma Maria da Conceição, Chefe da Divisão de Ambiente;
Vogal: Maria Manuela Quadros, Técnica Superior da Divisão de Ambiente;
Vogal: Cláudio Manuel Mestre Amador, Técnico Superior da Divisão de Ambiente;
Vogal suplente: Sílvia dos Mártires Pereira Lourenço, Técnica Superior da Divisão de Ambiente;
Vogal suplente: Celina Maria Silva Pereira, Chefe da Divisão de Aprovisionamento, Manutenção e Logística;

Declarações de inexistência de conflitos de interesses

Para cumprimento do disposto no n.º 5 do artigo 67.º do CCP, constam em anexo, as declarações de inexistência de conflitos de interesses, em conformidade com o Anexo XIII do CCP.

Gestor do contrato

Nos termos do disposto no artigo 290.º-A do CCP, cabe ao contraente público designar o gestor do contrato, com a função de acompanhar permanentemente a sua execução, pelo que para o efeito, sugere-se que o mesmo seja Telma Maria da Conceição.

Conclusão

Face ao exposto, será de submeter a presente proposta de abertura do procedimento, à consideração da entidade competente para decisão de contratar, uma vez verificados todos os pressupostos.

Face ao exposto solicita-se a aprovação superior.

Paços do Concelho, 22 de abril de 2021

A Chefe Divisão

Digitally signed by TELMA MARIA DA CONCEIÇÃO
Date: 2021.04.22 16:56:18 +01:00

Telma Maria da Conceição

Relatório do Documento interno n.º 3866 de 22/04/2021

DOCUMENTO Nº
DATA 00/00/0000
REFERÊNCIA
REGISTADO: tconceicao
ATUALIZADO: sandrina

REMETENTE FUNC.: TELMA MARIA DA CONCEIÇÃO
TIPO DE DOCUMENTO INFORMAÇÃO
LIVRO DE REGISTO LIVRO DE CORRESPONDÊNCIA

ASSUNTO
Concurso Público para a Concessão de Exploração dos Estabelecimentos Integrados no Parque de Campismo da Ilha de Tavira - 2021

Detalhes do Documento

1. Original Enviado para Serv: Divisão de Ambiente

PROCESSO N.º 2021/300.20.400/7
CLASSIFICAÇÃO 300.20.400 - Concessão de serviços e do uso ou exploração de bens do domínio público
OBSERVAÇÕES

Movimentos

(18) Movimentado no dia 01/06/2021 23:42 para Serv: Divisão de Ambiente

Efetuado por Vereador: 1033 - João Pedro da Conceição Rodrigues(jprodrigues)

Despacho: Para os devidos efeitos.
Autor do despacho: João Pedro da Conceição Rodrigues
Categoria: Vereador
Data de despacho: 01/06/2021

(17) Movimentado no dia 01/06/2021 17:50 para Serv: Vereador do Urbanismo, Planeamento e Ambiente

Efetuado por Presidente da Câmara Municipal: 889 - Ana Paula Fernandes Martins(amartins)

Despacho: Aprovo como proposto.
Autor do despacho: Ana Paula Fernandes Martins
Categoria: Presidente Camara
Data de despacho: 01/06/2021

(16) Movimentado no dia 31/05/2021 15:47 para Serv: Presidente da Câmara Municipal

Efetuado por Vereador: 1033 - João Pedro da Conceição Rodrigues(jprodrigues)

Despacho: Concordo com o Relatório Preliminar, nos termos propostos. À consideração superior a aprovação do mesmo e envio para ratificação na próxima RC.
Autor do despacho: João Pedro da Conceição Rodrigues
Categoria: Vereador
Data de despacho: 31/05/2021

(15) Movimentado no dia 31/05/2021 15:15 para Serv: Vereador do Urbanismo, Planeamento e Ambiente

Efetuado por Func.: 3021 - Telma Maria da Conceição(tconceicao)

Motivo: Foram analisadas as propostas e elaborado o Relatório Preliminar em anexo, que foi assinado pelos membros do juri. Atendendo à proximidade de abertura do Parque de Campismo, é urgente avançar com as próximas etapas do procedimento. Assim, ao abrigo do nº3 do atº 35º do anexo I à Lei 75/2013 de 12 de setembro, coloca-se à cs a aprovação do Relatório Preliminar em anexo, sendo que o mesmo carece de ratificação na próxima RC.

(14) Movimentado no dia 07/05/2021 09:45 para Serv: Divisão de Ambiente

Efetuado por Func.: 723 - Ana Cristina Rodrigues Palindra(cpalindra)

Motivo: Para conhecimento e evolução nos termos indicados.

(13) Movimentado no dia 07/05/2021 09:35 para Serv: Divisão de Administração

Efetuado por Func.: 610 - Eduardo Manuel das Dores Botelho(ebotelho)

Motivo: 1. Procedeu-se à abertura do procedimento na plataforma com a referência 2021/300.20.400/7.
2. O prazo para a receção das propostas termina às 17:00 h. do dia 18/05/2021.
3. O ato de abertura das propostas na plataforma encontra-se estabelecido para o dia 19/05/2021, pelas 10 h.
4. O prazo para os interessados solicitarem esclarecimentos e invocarem erros e omissões termina às 17:00 h. do dia 10/05/2021.
5. O prazo para prestar esclarecimentos e responder a erros e omissões termina às 17:00 h. do dia 14/05/2021.
6. Todos os documentos carregados na plataforma deverão ser assinados eletronicamente, mediante a utilização de certificados de assinatura eletrónica qualificada.
Foi dado conhecimento a todos os elementos do júri, pelo que será de remeter à Chefe da DAmb (presidente do júri do procedimento) para evolução do processo por esta via.
À consideração superior.

Relatório do Documento interno n.º 3866 de 22/04/2021

Detalhes do Documento

1. Original Enviado para Serv: Divisão de Ambiente

PROCESSO N.º 2021/300.20.400/7

CLASSIFICAÇÃO 300.20.400 - Concessão de serviços e do uso ou exploração de bens do domínio público

OBSERVAÇÕES

Movimentos

(12) Movimentado no dia 07/05/2021 09:18 para Serv: Secção de Contratação Pública

Efetuado por Func.: 49 - Maria Micaela Raposo Gomes Martins de Castro Sousa(micaela)

Motivo: Foi criado processo 2021/300.20.400/7 na plataforma eletrónica. Aguarda-se a apresentação de proposta(s) até ao dia 18/5/2021.

(11) Movimentado no dia 06/05/2021 09:17 para Func.: Maria Micaela Raposo Gomes Martins de Castro Sousa

Efetuado por Func.: 610 - Eduardo Manuel das Dores Botelho(ebotelho)

Motivo: Para prosseguimento do processo.

(10) Movimentado no dia 06/05/2021 09:12 para Serv: Secção de Contratação Pública

Efetuado por Func.: 17 - Maria da Encarnação das Dores Melita Pinto Diniz(encarnac)

Motivo: Despesa processada

(9) Movimentado no dia 05/05/2021 11:12 para Serv: Secção de Contabilidade

Efetuado por Func.: 662 - Ana Lúcia de Anastácio e Ferro Roque(aroque)

Motivo: Para o devido procedimento

(8) Movimentado no dia 05/05/2021 11:07 para Serv: Divisão Financeira

Efetuado por Func.: 723 - Ana Cristina Rodrigues Palindra(cpalindra)

Motivo: Para pagamento, sendo que a despesa, bem como o cabimento/compromisso foi assegurado pela informação n.º 49/2021.

(7) Movimentado no dia 05/05/2021 10:18 para Serv: Divisão de Administração

Efetuado por Func.: 610 - Eduardo Manuel das Dores Botelho(ebotelho)

Motivo: Consta em anexo a documentação relativa ao pagamento do anúncio de abertura do concurso público em apreço, para publicação no Diário da República. Torna-se necessário remeter à DF/Secção de Contabilidade para processamento em conformidade, por forma a assegurar o pagamento da publicação, no valor de € 145,76. À consideração superior.

(6) Movimentado no dia 05/05/2021 09:56 para Serv: Secção de Contratação Pública

Efetuado por Func.: 49 - Maria Micaela Raposo Gomes Martins de Castro Sousa(micaela)

Motivo: Foi elaborado anúncio no Diário da República, aguarda-se o pagamento do mesmo para prosseguimento do processo, conforme docs. em anexo.

(5) Movimentado no dia 03/05/2021 16:33 para Func.: Maria Micaela Raposo Gomes Martins de Castro Sousa

Efetuado por Func.: 610 - Eduardo Manuel das Dores Botelho(ebotelho)

Motivo: Para providenciar a abertura do procedimento em conformidade, uma vez verificados os requisitos devidos.

(4) Movimentado no dia 30/04/2021 11:05 para Serv: Secção de Contratação Pública

Efetuado por Func.: 66 - Maria Noélia da Conceição Pereira(npereira)

Motivo: Para evolução atendendo à deliberação que recaiu sobre a proposta n.º 124/2021/CM

(3) Movimentado no dia 23/04/2021 15:50 para Serv: Divisão de Administração

Efetuado por Presidente da Câmara Municipal: 889 - Ana Paula Fernandes Martins(amartins)

Despacho: Para agendamento na ordem do dia da próxima reunião do orgão executivo.
Autor do despacho: Ana Paula Fernandes Martins
Categoria: Presidente Camara
Data de despacho: 23/04/2021

Relatório do Documento interno n.º 3866 de 22/04/2021

Detalhes do Documento

1. Original Enviado para Serv: Divisão de Ambiente

PROCESSO N.º 2021/300.20.400/7

CLASSIFICAÇÃO 300.20.400 - Concessão de serviços e do uso ou exploração de bens do domínio público

OBSERVAÇÕES

Movimentos

(2) Movimentado no dia 22/04/2021 17:52 para Serv: Presidente da Câmara Municipal

Efetuado por Vereador: 1033 - João Pedro da Conceição Rodrigues(jprodrigues)

Despacho: Concordo com o proposto, nos termos do parecer da Divisão de Ambiente. Para integrar a ordem do dia da próxima reunião CM.
Autor do despacho: João Pedro da Conceição Rodrigues
Categoria: Vereador
Data de despacho: 22/04/2021

(1) Movimentado no dia 22/04/2021 17:11 para Serv: Vereador do Urbanismo, Planeamento e Ambiente

Efetuado por Func.: 3021 - Telma Maria da Conceição(tconceicao)

Motivo: Coloca-se à consideração superior avançar com o procedimento de concurso público para a concessão dos estabelecimentos existentes no Parque de Campismo da Ilha de Tavira, para a época 2021, conforme presente informação.
Junto se anexam o Caderno de Encargos (e respetivos anexos), o Programa do procedimento, a minuta do anúncio e as declarações de inexistência de conflitos de interesses de todos os elementos que compõem o júri do procedimento.
Caso mereça aprovação superior, deverá o assunto ser deliberado pelos órgãos competentes, pelo que foi elaborada proposta.

Anexos do documento

Tipo doc.: Anexo - Caderno de encargos | Data: 22/04/2021 | Observações: Caderno Encargos

Tipo doc.: Anexo - Planta | Data: 22/04/2021 | Observações: Anexo I - Planta PC

Tipo doc.: Anexo - Outros | Data: 22/04/2021 | Observações: Anexo II - Lista Equipamentos

Tipo doc.: Anexo - Outros | Data: 22/04/2021 | Observações: Anexo III - Código Exploração

Tipo doc.: Anexo - Programa de procedimento | Data: 22/04/2021 | Observações: Programa do Procedimento

Tipo doc.: Anexo - Minuta | Data: 22/04/2021 | Observações: Minuta do Anúncio

Tipo doc.: Anexo - Declaração | Data: 22/04/2021 | Observações: Declaração_Telma

Tipo doc.: Anexo - Declaração | Data: 22/04/2021 | Observações: Declaração_Manuela

Tipo doc.: Anexo - Declaração | Data: 22/04/2021 | Observações: Declaração_Cláudio

Tipo doc.: Anexo - Declaração | Data: 22/04/2021 | Observações: Declaração_Silvia

Tipo doc.: Anexo - Declaração | Data: 22/04/2021 | Observações: Declaração_Celina

Tipo doc.: Anexo - Outros | Data: 05/05/2021 | Observações: Dados para pagamento

Tipo doc.: Anexo - Requisição | Data: 05/05/2021 | Observações: Modelo de anúncio - DRE

Tipo doc.: Anexo - Outros | Data: 05/05/2021 | Observações: Ofício

Tipo doc.: Anexo - Anuncios | Data: 06/05/2021 | Observações: Anúncio publicado no DRE

Tipo doc.: Anexo - Relatório | Data: 31/05/2021 | Observações: Relatório Preliminar

Conhecimentos do documento

Enviado para o Func. 3021 - Telma Maria da Conceição, no dia 07/05/2021 09:35, por ebotelho

Enviado para o Func. 681 - Maria Manuela Quadros, no dia 07/05/2021 09:35, por ebotelho

Enviado para o Func. 826 - Cláudio Manuel Mestre Amador, no dia 07/05/2021 09:35, por ebotelho

Enviado para o Func. 3053 - Silvia dos Mártires Pereira Lourenço, no dia 07/05/2021 09:35, por ebotelho

Enviado para o Func. 831 - Celina Maria Silva Pereira, no dia 07/05/2021 09:35, por ebotelho

Documentos do Processo

Interno n.º 124 do dia 23/04/2021

Remetente: Chefe da Divisão de Ambiente: Telma Maria da Conceição
Livro de registo: Livro de Propostas CM
Tipo documento: Proposta_CM

Relatório do Documento interno n.º 3866 de 22/04/2021

Documentos do Processo

Interno n.º 177 do dia 08/06/2021

Remetente: Chefe da Divisão de Ambiente: Telma Maria da Conceição
Livro de registo: Livro de Propostas CM
Tipo documento: Proposta_CM

Interno n.º 3866 do dia 22/04/2021

Remetente: Chefe da Divisão de Ambiente: Telma Maria da Conceição
Livro de registo: Livro de Correspondência
Tipo documento: Informação



Proposta n.º 178/2021/CM **Processo n.º** 2021/150.10.400/9

Assunto: Atribuição de apoio à CI - AMAL - Comunidade Intermunicipal do Algarve - Estudo "Cultura Algarve 2030 – Aspirações e visões de futuro"

Considerando:

- Que o Município de Tavira integra a CI-AMAL - Comunidade Intermunicipal do Algarve;
- Que a CI-AMAL desenvolve um conjunto de projetos intermunicipais;
- Que os projetos intermunicipais desenvolvidos, dadas as suas especificidades, são de extrema pertinência para o município;
- Que a CI-AMAL, na Reunião do Conselho Intermunicipal de 15 de janeiro de 2021, aprovou a concretização de um estudo que possa expressar uma visão de futuro para a região do Algarve na área cultural e criativa;
- Que a CI-AMAL vai liderar o desenvolvimento do Estudo "Cultura Algarve 2030 – Aspirações e visões de futuro", o qual já foi adjudicado à Universidade do Algarve, pelo valor total de 20.295 € (vinte mil, duzentos e noventa e cinco euros);
- Que o Conselho Intermunicipal da CI-AMAL, no dia 05 de abril de 2021 deliberou aprovar por unanimidade a proposta n.º 24/CI/2021 (em anexo), para que o valor do encargo global da elaboração do Estudo "Cultura Algarve 2030 – Aspirações e visões de futuro", seja repartido pelos Municípios, de igual forma, cabendo 1.268,44€ por cada um;
- O pedido apresentado por esta entidade, através do documento com o registo de entrada n.º 16873 de 04 de junho de 2021, em anexo, através do qual solicita o número de compromisso relativo à comparticipação financeira do município no referido estudo;
- Que, de acordo com o artigo 105.º do anexo I à Lei n.º 75/2013, de 12 de setembro, as deliberações dos órgãos das entidades intermunicipais vinculam os municípios que as integram;
- Que, compete à Câmara Municipal apoiar atividades de natureza social, cultural, educativa, desportiva, recreativa ou outra de interesse para o município, em conformidade com a alínea u) do nº. 1 do artigo 33.º do anexo I à Lei n.º 75/2013, de 12 de setembro.

Tenho a honra de propor que a Câmara Municipal delibere:

1. Aprovar a atribuição do apoio solicitado pela CI-AMAL - Comunidade Intermunicipal do Algarve, para o projeto supra identificado, no valor máximo de 1.268,44€ (mil duzentos e sessenta e oito euros e quarenta e quatro cêntimos), a que corresponde o número de compromisso 26302/2021.

2. Aprovar a deliberação que recair sobre a presente proposta em minuta, nos termos do disposto no n.º 3 e para efeitos do preceituado no n.º 4 do artigo 57.º do anexo I à Lei n.º 75/2013, de 12 de setembro.

Paços do Concelho, 08 de junho de 2021

A Presidente da Câmara Municipal,

Ana Paula Martins

Doc-6.11



Proposta n.º 179/2021/CM **Processo n.º** 2021/300.10.001/3

Assunto: 01-Emp/21 - Obras de Conservação em Edifícios de Habitação Social – Horta do Carmo e Atalaia – Relatório Preliminar

Considerando:

- Que, por deliberação da Câmara Municipal, em reunião ordinária de 09 de março de 2021, sob a proposta n.º 44/2021/CM, foi aprovado a abertura do procedimento de concurso público para execução da empreitada "01-Emp/21 - Obras de Conservação em Edifícios de Habitação Social – Horta do Carmo e Atalaia";
- Que, o valor do concurso público é de **1.894.276,72 €** (um milhão, oitocentos e noventa e quatro mil, duzentos e setenta e seis euros e setenta e dois cêntimos), ao qual acresce o IVA à taxa legal em vigor, tendo como prazo de execução **180** dias;
- Que, o júri do procedimento elaborou o relatório preliminar, constante em anexo e integrado no processo n.º 2021/300.10.001/3, no qual foi proposta a eventual adjudicação:
  - do **Lote 1** , à empresa **Nobislux Engenharia Unipessoal Lda.**, pelo valor **473.454,07€** (quatrocentos e setenta e três mil, quatrocentos e cinquenta e quatro euros e sete cêntimos), ao qual acresce o IVA à taxa legal em vigor, tendo como prazo de execução **180 dias**;
  - do **Lote 2**, à empresa **Nobislux Engenharia Unipessoal Lda.**, pelo valor **385.201,40€** (trezentos e oitenta e cinco mil, duzentos e um euros e quarenta cêntimos), ao qual acresce o IVA à taxa legal em vigor, tendo como prazo de execução **180 dias**;
  - do **Lote 3**, à empresa **Nobislux Engenharia Unipessoal Lda.**, pelo valor **462.040,24€** (quatrocentos e sessenta e dois mil, quarenta euros e vinte e quatro cêntimos), ao qual acresce o IVA à taxa legal em vigor, tendo como prazo de execução **180 dias**;
  - do **Lote 4**, à empresa **Nobislux Engenharia Unipessoal Lda,** pelo valor **401.927,76 €** (quatrocentos e um mil, novecentos e vinte e sete euros e setenta e seis cêntimos), ao qual acresce o IVA à taxa legal em vigor, tendo como prazo de execução **180 dias**.

Tenho a honra de propor que a Câmara Municipal delibere:

1. Aprovar o relatório preliminar, em anexo e integrado no processo n.º 2021/300.10.001/3, o qual propõe a eventual adjudicação:

- do **Lote 1** , à empresa **Nobislux Engenharia Unipessoal Lda.**, pelo valor **473.454,07€** (quatrocentos e setenta e três mil, quatrocentos e cinquenta e quatro euros e sete cêntimos), ao qual acresce o IVA à taxa legal em vigor, tendo como prazo de execução **180 dias**;
- do **Lote 2**, à empresa **Nobislux Engenharia Unipessoal Lda.**, pelo valor **385.201,40€** (trezentos e oitenta e cinco mil, duzentos e um euros e quarenta cêntimos), ao qual acresce o IVA à taxa legal em vigor, tendo como prazo de execução **180 dias**;
- do **Lote 3**, à empresa **Nobislux Engenharia Unipessoal Lda.**, pelo valor **462.040,24€** (quatrocentos e sessenta e dois mil, quarenta euros e vinte e quatro cêntimos), ao qual acresce o IVA à taxa legal em vigor, tendo como prazo de execução **180 dias**;
- do **Lote 4**, à empresa **Nobislux Engenharia Unipessoal Lda,** pelo valor **401.927,76€** (quatrocentos e um mil, novecentos e vinte e sete euros e setenta e seis cêntimos), ao qual acresce o IVA à taxa legal em vigor, tendo como prazo de execução **180 dias**.

2. Aprovar a deliberação que recair sobre a presente proposta em minuta, nos termos do disposto no n.º 3 e para efeitos do preceituado no n.º 4 do artigo 57.º do anexo I à Lei n.º 75/2013, de 12 de setembro.

Paços do Concelho, 09 de junho de 2021

A Presidente da Câmara Municipal,

Ana Paula Martins



01-Emp/21 - Obras de Conservação em Edifícios de Habitação Social – Horta do Carmo e Atalaia

RELATÓRIO PRELIMINAR

RELATÓRIO PRELIMINAR

1 – Nota Introdutória

Por deliberação da Câmara Municipal, de 09 de março de 2021, foi aberto o Concurso Público n.º **01-Emp/21** para a Empreitada de **"Obras de Conservação em Edifícios de Habitação Social – Horta do Carmo e Atalaia"**. ..

A abertura do Concurso Público em referência foi efetuada nos termos das disposições legais em vigor e nas condições fixadas no respetivo processo de concurso, tendo o Anúncio de Procedimento sido publicado em Diário da República, número 59, II Série, no dia 25 de março de 2021, com o n.º 3952/2021 e disponibilização em plataforma eletrónica sito www.acingov.pt na mesma data. .....

Durante o concurso, não se procedeu a qualquer esclarecimento ou retificação às peças do procedimento. .....

O prazo de entrega das propostas terminou às 23 horas e 59 minutos do dia 18 de abril de 2021, tendo concorrido 3 (três) empresas, pela seguinte ordem de entrada das Propostas: .....

Ordem Submissão	Nome do Concorrente	Data e Hora Submissão
1º	Nobislux Engenharia Unipessoal Lda.	2021-04-18 01:37:47
2º	Aplitinta - Protecção e Revestimentos de Betão, Lda.	2021-04-18 15:22:55
3º	Fraterna – Engenharia, Consultoria e Construção, Lda.	2021-04-18 22:29:52

Em cumprimento do disposto no n.º 1 do artigo 146.º do Código dos Contratos Públicos (CCP), os membros do júri reuniram-se para elaboração do relatório preliminar no âmbito do procedimento acima referenciado, com o objetivo de proceder à análise e avaliação das propostas apresentadas. .....

Nestes termos, as propostas foram desencriptadas dia 19 de abril de 2021, através da plataforma eletrónica de contratação pública. Confirmados os elementos que constituem as propostas, de acordo com o n.º 1 do artigo 57.º do CCP e artigo 5.º do Programa de Procedimento, e verificados os respetivos certificados e assinaturas digitais, o júri constatou que todas as propostas estavam devidamente instruídas. .....

Os atributos das propostas apresentadas não foram objeto de negociação. .....

2 – Critérios de Adjudicação

O critério no qual se baseia a adjudicação é o da proposta economicamente mais vantajosa para a entidade adjudicante, implicando a ponderação de fatores e sub-fatores, tal como descrito no artigo 11º do Programa de Procedimento. .....

O modelo de avaliação adotado é o seguinte: .....

Fator 1 – Preço da Proposta (VP)---------- 60%

Fator 2 – Valia Técnica da Proposta (VTP)---------- 40%

2.1 – Plano de Trabalhos (PT)---------- 60%

2.1.1 – Gráfico de Barras (GB)---------- 50%

2.1.2 – Memória Descritiva (MD)---------- 30%

2.1.3 - Plano de mão-de-obra (PMO)---------- 10%

2.1.4 - Plano de equipamento (PE)---------- 10%

2.2 - Plano de Pagamentos (PP)---------- 40%

A pontuação global de cada proposta é o resultado da soma das pontuações parciais obtidas em cada fator e subfactor multiplicadas pelos coeficientes de ponderação supra referidos, ou seja:

Pontuação global = (0,60xVP) + {0,40xVTP}

= (0,60xVP) + {0,40x[(0,60(0,30 MD+0,50 GB + 0,10 PMO + 0,10 PE)) + (0,40xPP)]}

Considera-se o arredondamento até á terceira casa decimal.

FATOR 1 – PREÇO DA PROPOSTA

Para a classificação do fator Preço a metodologia a adotar é a seguinte:

CFP = 5 – (Vp/Vbc) x 5

Em que :

CFP – Classificação do fator preço

Vp – Valor da proposta

Vbc – Valor base de concurso

O preço base total para efeitos do presente procedimento é de **1.894.276,72€** (um milhão, oitocentos e noventa e quatro mil, duzentos e setenta e seis euros e setenta e dois cêntimos), sem IVA incluído.

A quantia que constar em cada proposta, não pode exceder:

Lote 1 - **503.154,00€** (quinhentos e três mil, e cento e cinquenta e quatro euros);

Lote 2 - **424.886,26€** (quatrocentos e vinte e quatro mil, oitocentos e oitenta e seis euros e vinte e seis cêntimos);

Lote 3 - **546.939,03€** (quinhentos e quarenta e seis mil, novecentos e trinta e nove euros e três cêntimos); e.....

Lote 4 - **419.297,43€** (quatrocentos e dezanove mil, duzentos e noventa e sete euros e quarenta e três cêntimos).

FATOR 2 – VALIA TÉCNICA DA PROPOSTA

Para a classificação do fator Valia Técnica da Proposta a metodologia a adotar é a seguinte:

Plano de trabalhos

Analisa a coerência das sequências e procedências de trabalhos, por capítulo, ao longo da escala temporal prevista, considerando os seguintes itens, cuja classificação é feita por média aritmética ponderada.

Memória Descritiva e Justificativa

1 - Descreve tarefas e métodos.	0 valores

1 - Descreve tarefas e métodos, com adequação às condições particulares no que se refere a materiais e equipamentos a aplicar. 2 - Considera alguns aspetos relacionados com higiene, segurança, saúde, qualidade, ambiente e prevenção dos resíduos da construção e demolição.	1 valor
1 - Descreve tarefas e métodos, com adequação às condições particulares e em cumprimento com o estipulado no programa de concurso e caderno de encargos. 2 - Considera alguns aspetos relacionados com higiene, segurança, saúde, qualidade, ambiente e prevenção dos resíduos da construção e demolição. 3 - Analisa as condições particulares da empreitada, no que concerne à descrição das tarefas, materiais e equipamentos a aplicar.	2 valores
1 - Descreve tarefas e métodos, com adequação às condições particulares e em cumprimento com o estipulado no programa de concurso e caderno de encargos. 2 - Descreve os aspetos relacionados com higiene, segurança, saúde, qualidade, ambiente e prevenção dos resíduos da construção e demolição. 3 - Analisa as condições particulares da empreitada, no que concerne à descrição das tarefas, materiais e equipamentos a aplicar. 4 - Justifica escalonamento e calendarização das tarefas, identificando claramente o Caminho crítico, e o desenvolvimento da obra de modo a dar cumprimento ao prazo, justificando o dimensionamento das equipas e os rendimentos considerados.	3 valores
1 - Descreve tarefas e métodos, com adequação às condições particulares e em cumprimento com o estipulado no programa de concurso e caderno de encargos. 2 - Descreve os aspetos relacionados com higiene, segurança, saúde, qualidade, ambiente e prevenção dos resíduos da construção e demolição 3 - Analisa as condições particulares da empreitada, no que concerne à descrição das tarefas, materiais e equipamentos a aplicar. 4 - Justifica escalonamento e calendarização das tarefas, identificando claramente o Caminho crítico, e o desenvolvimento da obra de modo a dar cumprimento ao prazo, justificando o dimensionamento das equipas e os rendimentos considerados. 5 - Identifica medidas para evitar desvios e prazos. 6 - Descreve de forma clara medidas de implementar de forma a minimizar condicionantes na rede viária.	4 valores
1 - Descreve tarefas e métodos, com adequação às condições particulares e em cumprimento com o estipulado no programa de concurso e caderno de encargos. 2 - Descreve detalhadamente os aspetos relacionados com higiene, segurança, saúde, qualidade, ambiente e prevenção dos resíduos da construção e demolição. 3 - Analisa as condições particulares da empreitada, no que concerne à descrição das tarefas, materiais e equipamentos a aplicar.	5 valores

4 - Justifica detalhadamente o escalonamento e calendarização das tarefas, identificando claramente o Caminho crítico, e o desenvolvimento da obra de modo a dar cumprimento ao prazo, justificando o dimensionamento das equipas e os rendimentos considerados. 5 - Identifica medidas para evitar desvios e prazos. 6 - Descreve detalhadamente medidas de implementar de forma a minimizar condicionantes na rede viária. 7 - Descreve detalhadamente as medidas a implementar no estaleiro, nomeadamente acessos, sinalização, planta, organização de estaleiro, circulação e frentes de trabalho de forma lógica.	

.....

Gráfico de Barras .....

1 - Considera a algumas das atividades, indica a duração, respetivas quantidades e as relações de precedência.	0 valores
1 - Considera a maioria das atividades, indica a duração, respetivas quantidades e as relações de precedência.	1 valor
1 - Considera a maioria das atividades, indica a duração, respetivas quantidades e as relações de precedência. 2 – Identifica caminho crítico, atendendo às diferentes frentes em conformidade com planos de equipamento e mão-de-obra.	2 valores
1 - Considera a maioria das atividades, indica a duração, respetivas quantidades e as relações de precedência. 2 – Identifica caminho crítico, atendendo às diferentes frentes em conformidade com planos de equipamento e mão-de-obra e Memória Descritiva e Justificativa. 3 – O gráfico de barras é de difícil leitura.	3 valores
1 - Considera todas as atividades, indica a duração, respetivas quantidades e as relações de precedência. 2 – Identifica e interliga caminho crítico, atendendo às diferentes frentes em conformidade com planos de equipamento e mão-de-obra e Memória Descritiva e Justificativa. 3 – O gráfico de barras é de fácil leitura. 4 – Considera um escalonamento de atividades que minimiza de forma evidente qualquer condicionamento com o meio em que a obra está inserida (exemplos: rede viária, recolha de RSU, etc.).	4 valores
1 - Considera todas as atividades, indica a duração, respetivas quantidades e as relações de precedência. 2 – Identifica e interliga caminho crítico, atendendo às diferentes frentes em conformidade com planos de equipamento e mão-de-obra e Memória Descritiva e Justificativa. 3 – O gráfico de barras é de excelente leitura.	5 valores

4 – Considera um escalonamento de atividades que minimiza de forma evidente qualquer condicionamento com o meio em que a obra está inserida (exemplos: rede viária, recolha de RSU, etc.). 5 – Identifica os rendimentos e equipas para todas as atividades de acordo com o mapa de trabalhos atribuído a cada atividade.	

.....

Plano de mão-de-obra .....

1 – Identifica as profissões.	0 valores
1 – Identifica as profissões ao longo da escala temporal prevista no gráfico de barras.	1 valor
1 – Identifica as profissões ao longo da escala temporal prevista no gráfico de barras. 2 – Identifica a carga mensal de homens, com identificação da mão-de-obra direta e indireta.	2 valores
1 – Identifica as profissões ao longo da escala temporal prevista no gráfico de barras. 2 – Identifica a carga mensal de homens, com identificação da mão-de-obra direta e indireta. 3 – Adequa a carga mensal de homens por tipo de profissão, as equipas afetas a cada atividade da empreitada de acordo com os trabalhos a executar referidos no mapa de quantidades.	3 valores
1 – Identifica as profissões ao longo da escala temporal prevista no gráfico de barras. 2 – Identifica a carga mensal de homens, com identificação da mão-de-obra direta e indireta. 3 – Adequa a carga mensal de homens por tipo de profissão, as equipas afetas a cada atividade da empreitada de acordo com os trabalhos a executar referidos no mapa de quantidades. 4 – Apresenta o rendimento em coerência com o gráfico de barras e Memória Descritiva e Justificativa.	4 valores
1 – Identifica as profissões ao longo da escala temporal prevista no gráfico de barras. 2 – Identifica a carga mensal de homens, com identificação da mão-de-obra direta e indireta. 3 – Adequa a carga mensal de homens por tipo de profissão, as equipas afetas a cada atividade da empreitada de acordo com os trabalhos a executar referidos no mapa de quantidades. 4 – Apresenta o rendimento em coerência com o gráfico de barras e Memória Descritiva e Justificativa.	5 valores

5 – Faz referência a carga mensal de homens que serão subcontratados em função dos trabalhos subcontratados (limite 75% do valor da empreitada).	

.....

Plano de equipamento .....

1 – Identifica os equipamentos.	0 valores
1 – Identifica os equipamentos ao longo da escala temporal prevista no gráfico de barras.	1 valor
1 - Identifica os equipamentos ao longo da escala temporal prevista no gráfico de barras. 2 – Identifica a carga mensal de equipamento, por tipo de equipamento, a afetação às respetivas tarefas e frentes de trabalho, em conformidade com os respetivos rendimentos.	2 valores
1 - Identifica os equipamentos ao longo da escala temporal prevista no gráfico de barras. 2 – Identifica a carga mensal de equipamento, por tipo de equipamento, a afetação às respetivas tarefas e frentes de trabalho, em conformidade com os respetivos rendimentos. 3 – Adequa a carga mensal de equipamentos, às equipas afetas a cada atividade da empreitada de acordo com os trabalhos a executar referidos no mapa de quantidades.	3 valores
1 - Identifica os equipamentos ao longo da escala temporal prevista no gráfico de barras. 2 – Identifica a carga mensal de equipamento, por tipo de equipamento, a afetação às respetivas tarefas e frentes de trabalho, em conformidade com os respetivos rendimentos. 3 – Adequa a carga mensal de equipamentos, às equipas afetas a cada atividade da empreitada de acordo com os trabalhos a executar referidos no mapa de quantidades. 4 – Apresenta o rendimento em coerência com o gráfico de barras e Memória Descritiva e Justificativa.	4 valores
1 - Identifica os equipamentos ao longo da escala temporal prevista no gráfico de barras. 2 – Identifica a carga mensal de equipamento, por tipo de equipamento, a afetação às respetivas tarefas e frentes de trabalho, em conformidade com os respetivos rendimentos. 3 – Adequa a carga mensal de equipamentos, às equipas afetas a cada atividade da empreitada de acordo com os trabalhos a executar referidos no mapa de quantidades. 4 – Apresenta o rendimento em coerência com o gráfico de barras e Memória Descritiva e Justificativa.	5 valores

5 – Faz referência ao estado de conservação de cada equipamento a mobilizar, respetivas vistorias, calibrações, etc.	

Plano de pagamentos

1 – Apresenta faturação mensal, acumulada.	0 valores
1 – Apresenta faturação mensal, acumulada e cronograma financeiro, sem detalhe e sem qualquer compatibilidade ao plano de trabalhos.	1 valor
1 – Apresenta faturação mensal, acumulada e cronograma financeiro, sem detalhe e com alguma compatibilidade ao plano de trabalhos.	2 valores
1 – Apresenta faturação mensal, acumulada e cronograma financeiro, com detalhe ao longo da escala temporal e com compatibilidade ao plano de trabalhos.	3 valores
1 – Apresenta faturação mensal, acumulada e cronograma financeiro, com detalhe ao longo da escala temporal e com compatibilidade ao plano de trabalhos. 2 – Apresenta gráfico representativo.	4 valores
1 – Apresenta faturação mensal, acumulada e cronograma financeiro, com detalhe ao longo da escala temporal e com compatibilidade ao plano de trabalhos. 2 – Apresenta gráfico representativo. 3 – Apresenta escalonamento da faturação por atividade, com compatibilidade com o plano de trabalhos.	5 valores

3 – Relatório de Apreciação

Com base nos critérios descritos no ponto anterior, o júri do procedimento procedeu à análise cuidada e exaustiva dos documentos que instruem as propostas, conforme disposto no artigo 5º do Programa de Procedimento, tendo verificado o seguinte:

Fator 1 – Preço da Proposta

Nesta fase, o júri verificou a lista de preços unitários apresentadas pelos concorrentes, constatando que a lista de preços unitários de um dos concorrentes continham uma divergência relativamente ao mapa de quantidades do processo.

Considera o júri que não é alterado qualquer atributo da proposta, procurando com isto admitir o maior número de propostas a concurso, aumentando a concorrência.

Face ao exposto, o júri do procedimento deliberou considerar válidas todas as propostas e corrigir os valores finais, seguindo-se a lista das propostas admitidas a concurso:

Lote 1

Ordem Submissão	Nome do Concorrente	Valor da Proposta	Prazo
1º	Nobislux Engenharia Unipessoal Lda.	473.454,07 €*	180 dias
2º	Aplitinta - Protecção e Revestimentos de Betão, Lda.	476.929,16 €	180 dias
3º	Fraterna – Engenharia, Consultoria e Construção, Lda.	462.000,00 €	180 dias

(*) Valor corrigido: no artigo 1.7.19 a quantidade de concurso é 913,22ml, e no mapa de quantidades do concorrente está 1,00ml.

Lote 2

Ordem Submissão	Nome do Concorrente	Valor da Proposta	Prazo
1º	Nobislux Engenharia Unipessoal Lda.	385.201,40 €	180 dias
2º	Aplitinta - Protecção e Revestimentos de Betão, Lda.	403.025,63 €	180 dias
3º	Fraterna – Engenharia, Consultoria e Construção, Lda.	423.000,00 €	180 dias

Lote 3

Ordem Submissão	Nome do Concorrente	Valor da Proposta	Prazo
1º	Nobislux Engenharia Unipessoal Lda.	462.040,24 €	180 dias
2º	Aplitinta - Protecção e Revestimentos de Betão, Lda.	497.764,18 €	180 dias
3º	Fraterna – Engenharia, Consultoria e Construção, Lda.	542.000,00 €	180 dias

Lote 4

Ordem Submissão	Nome do Concorrente	Valor da Proposta	Prazo
1º	Nobislux Engenharia Unipessoal Lda.	401.927,76 €	180 dias
2º	Aplitinta - Protecção e Revestimentos de Betão, Lda.	394.294,31 €	180 dias
3º	Fraterna – Engenharia, Consultoria e Construção, Lda.	395.000,00 €	180 dias

Fator 2 – Valia Técnica da Proposta

De acordo com os critérios expostos para avaliação da Valia Técnica da Proposta, o júri do procedimento avaliou todas as propostas:

Lote 1

Concorrente n.º 1 – Nobislux Engenharia Unipessoal Lda.

Plano de Trabalhos

Gráfico de Barras (5 valores)

Considera todas as atividades, indica a duração, respetivas quantidades e as relações de precedência.

Identifica e interliga caminho crítico, atendendo às diferentes frentes em conformidade com planos de equipamento e mão-de-obra e Memória Descritiva e Justificativa.

O gráfico de barras é de excelente leitura.

Identifica os rendimentos e equipas para todas as atividades de acordo com o mapa de trabalhos atribuído a cada atividade.

Memória Descritiva (1 valor)

A presente memória descritiva, apesar de analisar as condições particulares da empreitada, no que concerne à descrição de tarefas, materiais e equipamentos a aplicar, quando descreve as tarefas e métodos com adequação às condições particulares no que se refere a materiais e equipamentos a aplicar, não adequa às condições particulares e em cumprimento com o estipulado no programa de concurso e caderno de encargos.

Identifica medidas para evitar desvios e prazos.

Justifica detalhadamente o escalonamento e calendarização das tarefas, identificando claramente o Caminho crítico, e o desenvolvimento da obra de modo a dar cumprimento ao prazo, justificando o dimensionamento das equipas e os rendimentos considerados.

Descreve detalhadamente os aspetos relacionados com higiene, segurança, saúde, qualidade, ambiente e prevenção dos resíduos da construção e demolição, e as medidas a implementar no estaleiro, nomeadamente acessos, sinalização, planta, organização de estaleiro, circulação e frentes de trabalho de forma lógica.

Plano de Mão-de-obra (3 valores)

Identifica as profissões ao longo da escala temporal prevista no gráfico de barras, e adequa a carga mensal de homens por tipo de profissão, as equipas afetas a cada atividade da empreitada de acordo com os trabalhos a executar referidos no mapa de quantidades.

Identifica a carga mensal de homens, com identificação da mão-de-obra direta e indireta.

Não apresenta o rendimento em coerência com o gráfico de barras e Memória Descritiva e Justificativa, nem faz referência a carga mensal de homens que serão subcontratados em função dos trabalhos subcontratados (limite 75% do valor da empreitada).

Plano de Equipamentos (3 valores)

Identifica os equipamentos ao longo da escala temporal prevista no gráfico de barras e adequa a carga mensal de equipamentos, às equipas afetas a cada atividade da empreitada de acordo com os trabalhos a executar referidos no mapa de quantidades.

Identifica a carga mensal de equipamento, por tipo de equipamento, a afetação às respetivas tarefas e frentes de trabalho, em conformidade com os respetivos rendimentos.

Não faz referência ao estado de conservação de cada equipamento a mobilizar, respetivas vistorias, calibrações, etc., nem apresenta o rendimento em coerência com o gráfico de barras e Memória Descritiva e Justificativa. ..

Plano de Pagamentos (5 valores)

O Plano de pagamentos apresenta faturação mensal, acumulada e cronograma financeiro, com detalhe ao longo da escala temporal e com compatibilidade ao plano de trabalhos.

Apresenta gráfico representativo.

Apresenta escalonamento da faturação por atividade, com compatibilidade com o plano de trabalhos.

Concorrente n.º 2 – Aplitinta - Protecção e Revestimentos de Betão, Lda.

Plano de Trabalhos

Gráfico de Barras (4 valores)

Considera todas as atividades, indica a duração, respetivas quantidades e as relações de precedência.

Identifica e interliga caminho crítico, atendendo às diferentes frentes em conformidade com planos de equipamento e mão-de-obra e Memória Descritiva e Justificativa.

O gráfico de barras é de excelente leitura.

Mas não Identifica os rendimentos e equipas para todas as atividades de acordo com o mapa de trabalhos atribuído a cada atividade.

Memória Descritiva (4 valores)

Na presente memória descritiva e justificativa, descreve tarefas e métodos, com adequação às condições particulares e em cumprimento com o estipulado no programa de concurso e caderno de encargos, analisa as condições particulares da empreitada, no que concerne à descrição das tarefas, materiais e equipamentos a aplicar.

Descreve os aspetos relacionados com higiene, segurança, saúde, qualidade, ambiente e prevenção dos resíduos da construção e demolição.

Justifica detalhadamente o escalonamento e calendarização das tarefas, identificando claramente o Caminho crítico, e o desenvolvimento da obra de modo a dar cumprimento ao prazo, justificando o dimensionamento das equipas e os rendimentos considerados, fazendo referencia e identificando medidas para evitar desvios e prazos.

Plano de Mão-de-obra (3 valores)

Identifica as profissões ao longo da escala temporal prevista no gráfico de barras, e adequa a carga mensal de homens por tipo de profissão, as equipas afetas a cada atividade da empreitada de acordo com os trabalhos a executar referidos no mapa de quantidades.

Identifica a carga mensal de homens, com identificação da mão-de-obra direta e indireta.

Não apresenta o rendimento em coerência com o gráfico de barras e Memória Descritiva e Justificativa, nem faz referência a carga mensal de homens que serão subcontratados em função dos trabalhos subcontratados (limite 75% do valor da empreitada).

Plano de Equipamentos (3 valores)

Identifica os equipamentos ao longo da escala temporal prevista no gráfico de barras e adequa a carga mensal de equipamentos, às equipas afetas a cada atividade da empreitada de acordo com os trabalhos a executar referidos no mapa de quantidades. .....

Identifica a carga mensal de equipamento, por tipo de equipamento, a afetação às respetivas tarefas e frentes de trabalho, em conformidade com os respetivos rendimentos. .....

Não faz referência ao estado de conservação de cada equipamento a mobilizar, respetivas vistorias, calibrações, etc., nem apresenta o rendimento em coerência com o gráfico de barras e Memória Descritiva e Justificativa....

.....

Plano de Pagamentos (1 valor) .....

O Plano de pagamentos apresenta faturação mensal, cronograma financeiro, com detalhe ao longo da escala temporal e com compatibilidade ao plano de trabalhos, mas não apresenta a faturação acumulada. .....

Apresenta gráfico representativo. .....

Apresenta escalonamento da faturação por atividade, com compatibilidade com o plano de trabalhos. .....

.....

Concorrente n.º 3 - Fraterna – Engenharia, Consultoria e Construção, Lda. .....

Plano de Trabalhos .....

Gráfico de Barras (3 valores) .....

Considera a maioria das atividades, indica a duração, respetivas quantidades e as relações de precedência.....

Identifica caminho crítico, atendendo às diferentes frentes em conformidade com planos de equipamento e mão-de-obra. .....

O gráfico de barras é de fácil leitura. .....

Não identifica os rendimentos e equipas para todas as atividades de acordo com o mapa de trabalhos atribuído a cada atividade. .....

.....

Memória Descritiva (1 valor) .....

Na presente memória descritiva e justificativa, descreve tarefas e métodos.....

Considera alguns aspetos relacionados com higiene, segurança, saúde, qualidade, ambiente e prevenção dos resíduos da construção e demolição. .....

.....

Plano de Mão-de-obra (2 valores) .....

Identifica as profissões ao longo da escala temporal prevista no gráfico de barras e a carga mensal de homens, com identificação da mão-de-obra direta e indireta. .....

Não adequa a carga mensal de homens por tipo de profissão, as equipas afetas a cada atividade da empreitada de acordo com os trabalhos a executar referidos no mapa de quantidades, nem apresenta rendimento em coerência com o gráfico de barras e Memória Descritiva e Justificativa. .....

Não faz qualquer referência a carga mensal de homens que serão subcontratados em função dos trabalhos subcontratados (limite 75% do valor da empreitada). .....

.....

Plano de Equipamentos (1 valor) .....

Identifica os equipamentos ao longo da escala temporal prevista no gráfico de barras. .....

Não Identifica a carga mensal de equipamento, por tipo de equipamento, a afetação às respetivas tarefas e frentes de trabalho, em conformidade com os respetivos rendimentos. .....

Não apresenta o rendimento em coerência com o gráfico de barras e Memória Descritiva e Justificativa e plano de equipamentos, nem faz referência ao estado de conservação de cada equipamento a mobilizar, respetivas vistorias, calibrações, etc. .....

.....

Plano de Pagamentos (3 valores) .....

O Plano de pagamentos apresenta faturação mensal, acumulada e cronograma financeiro, com detalhe ao longo da escala temporal e com compatibilidade ao plano de trabalhos. .....

Não apresenta gráfico representativo. .....

Não apresenta escalonamento da faturação por atividade, com compatibilidade com o plano de trabalhos. .....

.....

Lote 2 .....

.....

Concorrente n.º 1 – Nobislux Engenharia Unipessoal Lda. .....

Plano de Trabalhos .....

Gráfico de Barras (5 valores) .....

Considera todas as atividades, indica a duração, respetivas quantidades e as relações de precedência. .....

Identifica e interliga caminho crítico, atendendo às diferentes frentes em conformidade com planos de equipamento e mão-de-obra e Memória Descritiva e Justificativa. .....

O gráfico de barras é de excelente leitura. .....

Identifica os rendimentos e equipas para todas as atividades de acordo com o mapa de trabalhos atribuído a cada atividade. .....

.....

Memória Descritiva (1 valor) .....

A presente memória descritiva, apesar de analisar as condições particulares da empreitada, no que concerne à descrição de tarefas, materiais e equipamentos a aplicar, quando descreve as tarefas e métodos com adequação às condições particulares no que se refere a materiais e equipamentos a aplicar, não adequa às condições particulares e em cumprimento com o estipulado no programa de concurso e caderno de encargos.....

Identifica medidas para evitar desvios e prazos. .....

Justifica detalhadamente o escalonamento e calendarização das tarefas, identificando claramente o Caminho crítico, e o desenvolvimento da obra de modo a dar cumprimento ao prazo, justificando o dimensionamento das equipas e os rendimentos considerados. .....

Descreve detalhadamente os aspetos relacionados com higiene, segurança, saúde, qualidade, ambiente e prevenção dos resíduos da construção e demolição, e as medidas a implementar no estaleiro, nomeadamente acessos, sinalização, planta, organização de estaleiro, circulação e frentes de trabalho de forma lógica. .....

.....

Plano de Mão-de-obra (3 valores) .....

Identifica as profissões ao longo da escala temporal prevista no gráfico de barras, e adequa a carga mensal de homens por tipo de profissão, as equipas afetas a cada atividade da empreitada de acordo com os trabalhos a executar referidos no mapa de quantidades. .....

Identifica a carga mensal de homens, com identificação da mão-de-obra direta e indireta. .....
Não apresenta o rendimento em coerência com o gráfico de barras e Memória Descritiva e Justificativa, nem faz referência a carga mensal de homens que serão subcontratados em função dos trabalhos subcontratados (limite 75% do valor da empreitada). .....
.....

Plano de Equipamentos (3 valores) .....
Identifica os equipamentos ao longo da escala temporal prevista no gráfico de barras e adequa a carga mensal de equipamentos, às equipas afetas a cada atividade da empreitada de acordo com os trabalhos a executar referidos no mapa de quantidades. .....
Identifica a carga mensal de equipamento, por tipo de equipamento, a afetação às respetivas tarefas e frentes de trabalho, em conformidade com os respetivos rendimentos. .....
Não faz referência ao estado de conservação de cada equipamento a mobilizar, respetivas vistorias, calibrações, etc., nem apresenta o rendimento em coerência com o gráfico de barras e Memória Descritiva e Justificativa. ..
.....

Plano de Pagamentos (5 valores) .....
O Plano de pagamentos apresenta faturação mensal, acumulada e cronograma financeiro, com detalhe ao longo da escala temporal e com compatibilidade ao plano de trabalhos. .....
Apresenta gráfico representativo. .....
Apresenta escalonamento da faturação por atividade, com compatibilidade com o plano de trabalhos. .....
.....

Concorrente n.º 2 – Aplitinta - Protecção e Revestimentos de Betão, Lda. .....
Plano de Trabalhos .....
Gráfico de Barras (4 valores) .....
Considera todas as atividades, indica a duração, respetivas quantidades e as relações de precedência. .....
Identifica e interliga caminho crítico, atendendo às diferentes frentes em conformidade com planos de equipamento e mão-de-obra e Memória Descritiva e Justificativa. .....
O gráfico de barras é de excelente leitura. .....
Mas não identifica os rendimentos e equipas para todas as atividades de acordo com o mapa de trabalhos atribuído a cada atividade. .....
.....

Memória Descritiva (4 valores) .....
Na presente memória descritiva e justificativa, descreve tarefas e métodos, com adequação às condições particulares e em cumprimento com o estipulado no programa de concurso e caderno de encargos, analisa as condições particulares da empreitada, no que concerne à descrição das tarefas, materiais e equipamentos a aplicar. .....
Descreve os aspetos relacionados com higiene, segurança, saúde, qualidade, ambiente e prevenção dos resíduos da construção e demolição. .....
Justifica detalhadamente o escalonamento e calendarização das tarefas, identificando claramente o Caminho crítico, e o desenvolvimento da obra de modo a dar cumprimento ao prazo, justificando o dimensionamento das equipas e os rendimentos considerados, fazendo referencia e identificando medidas para evitar desvios e prazos. .....

.....

Plano de Mão-de-obra (3 valores) .....

Identifica as profissões ao longo da escala temporal prevista no gráfico de barras, e adequa a carga mensal de homens por tipo de profissão, as equipas afetas a cada atividade da empreitada de acordo com os trabalhos a executar referidos no mapa de quantidades. .....

Identifica a carga mensal de homens, com identificação da mão-de-obra direta e indireta. .....

Não apresenta o rendimento em coerência com o gráfico de barras e Memória Descritiva e Justificativa, nem faz referência a carga mensal de homens que serão subcontratados em função dos trabalhos subcontratados (limite 75% do valor da empreitada). .....

.....

Plano de Equipamentos (3 valores) .....

Identifica os equipamentos ao longo da escala temporal prevista no gráfico de barras e adequa a carga mensal de equipamentos, às equipas afetas a cada atividade da empreitada de acordo com os trabalhos a executar referidos no mapa de quantidades. .....

Identifica a carga mensal de equipamento, por tipo de equipamento, a afetação às respetivas tarefas e frentes de trabalho, em conformidade com os respetivos rendimentos. .....

Não faz referência ao estado de conservação de cada equipamento a mobilizar, respetivas vistorias, calibrações, etc., nem apresenta o rendimento em coerência com o gráfico de barras e Memória Descritiva e Justificativa....

.....

Plano de Pagamentos (1 valor) .....

O Plano de pagamentos apresenta faturação mensal, cronograma financeiro, com detalhe ao longo da escala temporal e com compatibilidade ao plano de trabalhos, mas não apresenta a faturação acumulada. .....

Apresenta gráfico representativo. .....

Apresenta escalonamento da faturação por atividade, com compatibilidade com o plano de trabalhos. .....

.....

Concorrente n.º 3 - Fraterna – Engenharia, Consultoria e Construção, Lda. .....

Plano de Trabalhos .....

Gráfico de Barras (3 valores) .....

Considera a maioria das atividades, indica a duração, respetivas quantidades e as relações de precedência.....

Identifica caminho crítico, atendendo às diferentes frentes em conformidade com planos de equipamento e mão-de-obra. .....

O gráfico de barras é de fácil leitura. .....

Não identifica os rendimentos e equipas para todas as atividades de acordo com o mapa de trabalhos atribuído a cada atividade. .....

.....

Memória Descritiva (1 valor) .....

Na presente memória descritiva e justificativa, descreve tarefas e métodos.....

Considera alguns aspetos relacionados com higiene, segurança, saúde, qualidade, ambiente e prevenção dos resíduos da construção e demolição. .....

.....

Plano de Mão-de-obra (2 valores) .....

Identifica as profissões ao longo da escala temporal prevista no gráfico de barras e a carga mensal de homens, com identificação da mão-de-obra direta e indireta. .....

Não adequa a carga mensal de homens por tipo de profissão, as equipas afetas a cada atividade da empreitada de acordo com os trabalhos a executar referidos no mapa de quantidades, nem apresenta rendimento em coerência com o gráfico de barras e Memória Descritiva e Justificativa. .....

Não faz qualquer referência a carga mensal de homens que serão subcontratados em função dos trabalhos subcontratados (limite 75% do valor da empreitada). .....

.....

Plano de Equipamentos (1 valor) .....

Identifica os equipamentos ao longo da escala temporal prevista no gráfico de barras. .....

Não Identifica a carga mensal de equipamento, por tipo de equipamento, a afetação às respetivas tarefas e frentes de trabalho, em conformidade com os respetivos rendimentos. .....

Não apresenta o rendimento em coerência com o gráfico de barras e Memória Descritiva e Justificativa e plano de equipamentos, nem faz referência ao estado de conservação de cada equipamento a mobilizar, respetivas vistorias, calibrações, etc. .....

.....

Plano de Pagamentos (3 valores) .....

O Plano de pagamentos apresenta faturação mensal, acumulada e cronograma financeiro, com detalhe ao longo da escala temporal e com compatibilidade ao plano de trabalhos. .....

Não apresenta gráfico representativo. .....

Não apresenta escalonamento da faturação por atividade, com compatibilidade com o plano de trabalhos. .....

.....

Lote 3 .....

.....

Concorrente n.º 1 – Nobislux Engenharia Unipessoal Lda. .....

Plano de Trabalhos .....

Gráfico de Barras (5 valores) .....

Considera todas as atividades, indica a duração, respetivas quantidades e as relações de precedência. .....

Identifica e interliga caminho crítico, atendendo às diferentes frentes em conformidade com planos de equipamento e mão-de-obra e Memória Descritiva e Justificativa. .....

O gráfico de barras é de excelente leitura. .....

Identifica os rendimentos e equipas para todas as atividades de acordo com o mapa de trabalhos atribuído a cada atividade. .....

.....

Memória Descritiva (1 valor) .....

A presente memória descritiva, apesar de analisar as condições particulares da empreitada, no que concerne à descrição de tarefas, materiais e equipamentos a aplicar, quando descreve as tarefas e métodos com adequação às condições particulares no que se refere a materiais e equipamentos a aplicar, não adequa às condições particulares e em cumprimento com o estipulado no programa de concurso e caderno de encargos.....

Identifica medidas para evitar desvios e prazos. .....

Justifica detalhadamente o escalonamento e calendarização das tarefas, identificando claramente o Caminho crítico, e o desenvolvimento da obra de modo a dar cumprimento ao prazo, justificando o dimensionamento das equipas e os rendimentos considerados. .....

Descreve detalhadamente os aspetos relacionados com higiene, segurança, saúde, qualidade, ambiente e prevenção dos resíduos da construção e demolição, e as medidas a implementar no estaleiro, nomeadamente acessos, sinalização, planta, organização de estaleiro, circulação e frentes de trabalho de forma lógica. .....

.....

Plano de Mão-de-obra (3 valores) .....

Identifica as profissões ao longo da escala temporal prevista no gráfico de barras, e adequa a carga mensal de homens por tipo de profissão, as equipas afetas a cada atividade da empreitada de acordo com os trabalhos a executar referidos no mapa de quantidades. .....

Identifica a carga mensal de homens, com identificação da mão-de-obra direta e indireta. .....

Não apresenta o rendimento em coerência com o gráfico de barras e Memória Descritiva e Justificativa, nem faz referência a carga mensal de homens que serão subcontratados em função dos trabalhos subcontratados (limite 75% do valor da empreitada). .....

.....

Plano de Equipamentos (3 valores) .....

Identifica os equipamentos ao longo da escala temporal prevista no gráfico de barras e adequa a carga mensal de equipamentos, às equipas afetas a cada atividade da empreitada de acordo com os trabalhos a executar referidos no mapa de quantidades. .....

Identifica a carga mensal de equipamento, por tipo de equipamento, a afetação às respetivas tarefas e frentes de trabalho, em conformidade com os respetivos rendimentos. .....

Não faz referência ao estado de conservação de cada equipamento a mobilizar, respetivas vistorias, calibrações, etc., nem apresenta o rendimento em coerência com o gráfico de barras e Memória Descritiva e Justificativa. ..

.....

Plano de Pagamentos (5 valores) .....

O Plano de pagamentos apresenta faturação mensal, acumulada e cronograma financeiro, com detalhe ao longo da escala temporal e com compatibilidade ao plano de trabalhos. .....

Apresenta gráfico representativo. .....

Apresenta escalonamento da faturação por atividade, com compatibilidade com o plano de trabalhos. .....

.....

Concorrente n.º 2 – Aplitinta - Protecção e Revestimentos de Betão, Lda. .....

Plano de Trabalhos .....

Gráfico de Barras (4 valores) .....

Considera todas as atividades, indica a duração, respetivas quantidades e as relações de precedência. .....

Identifica e interliga caminho crítico, atendendo às diferentes frentes em conformidade com planos de equipamento e mão-de-obra e Memória Descritiva e Justificativa. .....

O gráfico de barras é de excelente leitura. .....

Mas não identifica os rendimentos e equipas para todas as atividades de acordo com o mapa de trabalhos atribuído a cada atividade. .....

.....

Memória Descritiva (4 valores) .....

Na presente memória descritiva e justificativa, descreve tarefas e métodos, com adequação às condições particulares e em cumprimento com o estipulado no programa de concurso e caderno de encargos, analisa as condições particulares da empreitada, no que concerne à descrição das tarefas, materiais e equipamentos a aplicar. .....

Descreve os aspetos relacionados com higiene, segurança, saúde, qualidade, ambiente e prevenção dos resíduos da construção e demolição. .....

Justifica detalhadamente o escalonamento e calendarização das tarefas, identificando claramente o Caminho crítico, e o desenvolvimento da obra de modo a dar cumprimento ao prazo, justificando o dimensionamento das equipas e os rendimentos considerados, fazendo referencia e identificando medidas para evitar desvios e prazos. .....

.....

Plano de Mão-de-obra (3 valores) .....

Identifica as profissões ao longo da escala temporal prevista no gráfico de barras, e adequa a carga mensal de homens por tipo de profissão, as equipas afetas a cada atividade da empreitada de acordo com os trabalhos a executar referidos no mapa de quantidades. .....

Identifica a carga mensal de homens, com identificação da mão-de-obra direta e indireta. .....

Não apresenta o rendimento em coerência com o gráfico de barras e Memória Descritiva e Justificativa, nem faz referência a carga mensal de homens que serão subcontratados em função dos trabalhos subcontratados (limite 75% do valor da empreitada). .....

.....

Plano de Equipamentos (3 valores) .....

Identifica os equipamentos ao longo da escala temporal prevista no gráfico de barras e adequa a carga mensal de equipamentos, às equipas afetas a cada atividade da empreitada de acordo com os trabalhos a executar referidos no mapa de quantidades. .....

Identifica a carga mensal de equipamento, por tipo de equipamento, a afetação às respetivas tarefas e frentes de trabalho, em conformidade com os respetivos rendimentos. .....

Não faz referência ao estado de conservação de cada equipamento a mobilizar, respetivas vistorias, calibrações, etc., nem apresenta o rendimento em coerência com o gráfico de barras e Memória Descritiva e Justificativa....

.....

Plano de Pagamentos (1 valor) .....

O Plano de pagamentos apresenta faturação mensal, cronograma financeiro, com detalhe ao longo da escala temporal e com compatibilidade ao plano de trabalhos, mas não apresenta a faturação acumulada. .....

Apresenta gráfico representativo. .....

Apresenta escalonamento da faturação por atividade, com compatibilidade com o plano de trabalhos. .....

.....

Concorrente n.º 3 - Fraterna – Engenharia, Consultoria e Construção, Lda. .....

Plano de Trabalhos .....

Gráfico de Barras (3 valores) .....

Considera a maioria das atividades, indica a duração, respetivas quantidades e as relações de precedência.....

Identifica caminho crítico, atendendo às diferentes frentes em conformidade com planos de equipamento e mão-de-obra. .....
O gráfico de barras é de fácil leitura. .....
Não identifica os rendimentos e equipas para todas as atividades de acordo com o mapa de trabalhos atribuído a cada atividade. .....
.....

Memória Descritiva (1 valor) .....
Na presente memória descritiva e justificativa, descreve tarefas e métodos.....
Considera alguns aspetos relacionados com higiene, segurança, saúde, qualidade, ambiente e prevenção dos resíduos da construção e demolição. .....
.....

Plano de Mão-de-obra (2 valores) .....
Identifica as profissões ao longo da escala temporal prevista no gráfico de barras e a carga mensal de homens, com identificação da mão-de-obra direta e indireta. .....
Não adequa a carga mensal de homens por tipo de profissão, as equipas afetas a cada atividade da empreitada de acordo com os trabalhos a executar referidos no mapa de quantidades, nem apresenta rendimento em coerência com o gráfico de barras e Memória Descritiva e Justificativa. .....
Não faz qualquer referência a carga mensal de homens que serão subcontratados em função dos trabalhos subcontratados (limite 75% do valor da empreitada). .....
.....

Plano de Equipamentos (1 valor) .....
Identifica os equipamentos ao longo da escala temporal prevista no gráfico de barras. .....
Não Identifica a carga mensal de equipamento, por tipo de equipamento, a afetação às respetivas tarefas e frentes de trabalho, em conformidade com os respetivos rendimentos. .....
Não apresenta o rendimento em coerência com o gráfico de barras e Memória Descritiva e Justificativa e plano de equipamentos, nem faz referência ao estado de conservação de cada equipamento a mobilizar, respetivas vistorias, calibrações, etc. .....
.....

Plano de Pagamentos (3 valores) .....
O Plano de pagamentos apresenta faturação mensal, acumulada e cronograma financeiro, com detalhe ao longo da escala temporal e com compatibilidade ao plano de trabalhos. .....
Não apresenta gráfico representativo. .....
Não apresenta escalonamento da faturação por atividade, com compatibilidade com o plano de trabalhos. .....
.....

Lote 4 .....
.....

Concorrente n.º 1 – Nobislux Engenharia Unipessoal Lda. .....
Plano de Trabalhos .....
Gráfico de Barras (5 valores) .....
Considera todas as atividades, indica a duração, respetivas quantidades e as relações de precedência. .....

Identifica e interliga caminho crítico, atendendo às diferentes frentes em conformidade com planos de equipamento e mão-de-obra e Memória Descritiva e Justificativa. .....
O gráfico de barras é de excelente leitura. .....
Identifica os rendimentos e equipas para todas as atividades de acordo com o mapa de trabalhos atribuído a cada atividade. .....
.....

Memória Descritiva (1 valor) .....
A presente memória descritiva, apesar de analisar as condições particulares da empreitada, no que concerne à descrição de tarefas, materiais e equipamentos a aplicar, quando descreve as tarefas e métodos com adequação às condições particulares no que se refere a materiais e equipamentos a aplicar, não adequa às condições particulares e em cumprimento com o estipulado no programa de concurso e caderno de encargos.....
Identifica medidas para evitar desvios e prazos. .....
Justifica detalhadamente o escalonamento e calendarização das tarefas, identificando claramente o Caminho crítico, e o desenvolvimento da obra de modo a dar cumprimento ao prazo, justificando o dimensionamento das equipas e os rendimentos considerados. .....
Descreve detalhadamente os aspetos relacionados com higiene, segurança, saúde, qualidade, ambiente e prevenção dos resíduos da construção e demolição, e as medidas a implementar no estaleiro, nomeadamente acessos, sinalização, planta, organização de estaleiro, circulação e frentes de trabalho de forma lógica. .....
.....

Plano de Mão-de-obra (3 valores) .....
Identifica as profissões ao longo da escala temporal prevista no gráfico de barras, e adequa a carga mensal de homens por tipo de profissão, as equipas afetas a cada atividade da empreitada de acordo com os trabalhos a executar referidos no mapa de quantidades. .....
Identifica a carga mensal de homens, com identificação da mão-de-obra direta e indireta. .....
Não apresenta o rendimento em coerência com o gráfico de barras e Memória Descritiva e Justificativa, nem faz referência a carga mensal de homens que serão subcontratados em função dos trabalhos subcontratados (limite 75% do valor da empreitada). .....
.....

Plano de Equipamentos (3 valores) .....
Identifica os equipamentos ao longo da escala temporal prevista no gráfico de barras e adequa a carga mensal de equipamentos, às equipas afetas a cada atividade da empreitada de acordo com os trabalhos a executar referidos no mapa de quantidades. .....
Identifica a carga mensal de equipamento, por tipo de equipamento, a afetação às respetivas tarefas e frentes de trabalho, em conformidade com os respetivos rendimentos. .....
Não faz referência ao estado de conservação de cada equipamento a mobilizar, respetivas vistorias, calibrações, etc., nem apresenta o rendimento em coerência com o gráfico de barras e Memória Descritiva e Justificativa. ..
.....

Plano de Pagamentos (5 valores) .....
O Plano de pagamentos apresenta faturação mensal, acumulada e cronograma financeiro, com detalhe ao longo da escala temporal e com compatibilidade ao plano de trabalhos. .....
Apresenta gráfico representativo. .....

Apresenta escalonamento da faturação por atividade, com compatibilidade com o plano de trabalhos. .....

.....

Concorrente n.º 2 – Aplitinta - Protecção e Revestimentos de Betão, Lda. .....

Plano de Trabalhos .....

Gráfico de Barras (4 valores) .....

Considera todas as atividades, indica a duração, respetivas quantidades e as relações de precedência. .....

Identifica e interliga caminho crítico, atendendo às diferentes frentes em conformidade com planos de equipamento e mão-de-obra e Memória Descritiva e Justificativa. .....

O gráfico de barras é de excelente leitura. .....

Mas não identifica os rendimentos e equipas para todas as atividades de acordo com o mapa de trabalhos atribuído a cada atividade. .....

.....

Memória Descritiva (4 valores) .....

Na presente memória descritiva e justificativa, descreve tarefas e métodos, com adequação às condições particulares e em cumprimento com o estipulado no programa de concurso e caderno de encargos, analisa as condições particulares da empreitada, no que concerne à descrição das tarefas, materiais e equipamentos a aplicar. .....

Descreve os aspetos relacionados com higiene, segurança, saúde, qualidade, ambiente e prevenção dos resíduos da construção e demolição. .....

Justifica detalhadamente o escalonamento e calendarização das tarefas, identificando claramente o Caminho crítico, e o desenvolvimento da obra de modo a dar cumprimento ao prazo, justificando o dimensionamento das equipas e os rendimentos considerados, fazendo referencia e identificando medidas para evitar desvios e prazos. .....

.....

Plano de Mão-de-obra (3 valores) .....

Identifica as profissões ao longo da escala temporal prevista no gráfico de barras, e adequa a carga mensal de homens por tipo de profissão, as equipas afetas a cada atividade da empreitada de acordo com os trabalhos a executar referidos no mapa de quantidades. .....

Identifica a carga mensal de homens, com identificação da mão-de-obra direta e indireta. .....

Não apresenta o rendimento em coerência com o gráfico de barras e Memória Descritiva e Justificativa, nem faz referência a carga mensal de homens que serão subcontratados em função dos trabalhos subcontratados (limite 75% do valor da empreitada). .....

.....

Plano de Equipamentos (3 valores) .....

Identifica os equipamentos ao longo da escala temporal prevista no gráfico de barras e adequa a carga mensal de equipamentos, às equipas afetas a cada atividade da empreitada de acordo com os trabalhos a executar referidos no mapa de quantidades. .....

Identifica a carga mensal de equipamento, por tipo de equipamento, a afetação às respetivas tarefas e frentes de trabalho, em conformidade com os respetivos rendimentos. .....

Não faz referência ao estado de conservação de cada equipamento a mobilizar, respetivas vistorias, calibrações, etc., nem apresenta o rendimento em coerência com o gráfico de barras e Memória Descritiva e Justificativa....

Plano de Pagamentos (1 valor)

O Plano de pagamentos apresenta faturação mensal, cronograma financeiro, com detalhe ao longo da escala temporal e com compatibilidade ao plano de trabalhos, mas não apresenta a faturação acumulada.

Apresenta gráfico representativo.

Apresenta escalonamento da faturação por atividade, com compatibilidade com o plano de trabalhos.

Concorrente n.º 3 - Fraterna – Engenharia, Consultoria e Construção, Lda.

Plano de Trabalhos

Gráfico de Barras (3 valores)

Considera a maioria das atividades, indica a duração, respetivas quantidades e as relações de precedência.

Identifica caminho crítico, atendendo às diferentes frentes em conformidade com planos de equipamento e mão-de-obra.

O gráfico de barras é de fácil leitura.

Não identifica os rendimentos e equipas para todas as atividades de acordo com o mapa de trabalhos atribuído a cada atividade.

Memória Descritiva (1 valor)

Na presente memória descritiva e justificativa, descreve tarefas e métodos.

Considera alguns aspetos relacionados com higiene, segurança, saúde, qualidade, ambiente e prevenção dos resíduos da construção e demolição.

Plano de Mão-de-obra (2 valores)

Identifica as profissões ao longo da escala temporal prevista no gráfico de barras e a carga mensal de homens, com identificação da mão-de-obra direta e indireta.

Não adequa a carga mensal de homens por tipo de profissão, as equipas afetas a cada atividade da empreitada de acordo com os trabalhos a executar referidos no mapa de quantidades, nem apresenta rendimento em coerência com o gráfico de barras e Memória Descritiva e Justificativa.

Não faz qualquer referência a carga mensal de homens que serão subcontratados em função dos trabalhos subcontratados (limite 75% do valor da empreitada).

Plano de Equipamentos (1 valor)

Identifica os equipamentos ao longo da escala temporal prevista no gráfico de barras.

Não Identifica a carga mensal de equipamento, por tipo de equipamento, a afetação às respetivas tarefas e frentes de trabalho, em conformidade com os respetivos rendimentos.

Não apresenta o rendimento em coerência com o gráfico de barras e Memória Descritiva e Justificativa e plano de equipamentos, nem faz referência ao estado de conservação de cada equipamento a mobilizar, respetivas vistorias, calibrações, etc.

Plano de Pagamentos (3 valores)

O Plano de pagamentos apresenta faturação mensal, acumulada e cronograma financeiro, com detalhe ao longo da escala temporal e com compatibilidade ao plano de trabalhos. .....

Não apresenta gráfico representativo. .....

Não apresenta escalonamento da faturação por atividade, com compatibilidade com o plano de trabalhos. .....

.....

Do exposto, o júri do procedimento elaborou um quadro de análise (Classificação dos Concorrentes, em anexo) onde constam as classificações atribuídas a cada concorrente admitido, com base nos critérios e análise supra referidos. .....

.....

4 – Conclusão .....

Após detalhada análise das propostas, considera-se que as mesmas respondem de forma positiva aos objetivos pretendidos. .....

Assim, nos termos do n.º1 do artigo 146º do CCP, o júri do procedimento propõe a seguinte ordenação: .....

.....

Lote 1 .....

Ordem Submissão	Nome do Concorrente	Classificação Final	
1	Nobislux Engenharia Unipessoal Lda.	1,793	1º
3	FRATERNA - Engenharia, Consultoria, e Construção, Lda.	1,229	2º
2	Aplitinta - Protecção e Revestimentos de Betão, Lda	1,228	3º

Considerando todos os factos apresentados, a empresa **Nobislux Engenharia Unipessoal Lda.**, reúne boas condições para efeitos de eventual adjudicação, pelo valor **473.454,07 €** (quatrocentos e setenta e três mil, quatrocentos e cinquenta e quatro euros e sete cêntimos), ao qual acresce o IVA à taxa legal em vigor, num prazo de execução de **180 dias**. .....

.....

Lote 2 .....

Ordem Submissão	Nome do Concorrente	Classificação Final	
1	Nobislux Engenharia Unipessoal Lda.	1,896	1º
2	Aplitinta - Protecção e Revestimentos de Betão, Lda	1,226	2º
3	FRATERNA - Engenharia, Consultoria, e Construção, Lda.	0,997	3º

Considerando todos os factos apresentados, a empresa **Nobislux Engenharia Unipessoal Lda.**, reúne boas condições para efeitos de eventual adjudicação, pelo valor **385.201,40 €** (trezentos e oitenta e cinco mil, duzentos e um euros e quarenta cêntimos), ao qual acresce o IVA à taxa legal em vigor, num prazo de execução de **180 dias**. .....

.....

Lote 3 .....

Ordem Submissão	Nome do Concorrente	Classificação Final	
1	Nobislux Engenharia Unipessoal Lda.	2,082	1º
2	Aplitinta - Protecção e Revestimentos de Betão, Lda	1,342	2º
3	FRATERNA - Engenharia, Consultoria, e Construção, Lda.	1,011	3º

Considerando todos os factos apresentados, a empresa **Nobislux Engenharia Unipessoal Lda.**, reúne boas condições para efeitos de eventual adjudicação, pelo valor **462.040,24 €** (quatrocentos e sessenta e dois mil, quarenta euros e vinte e quatro cêntimos), ao qual acresce o IVA à taxa legal em vigor, num prazo de execução de **180 dias**. .....

.....

Lote 4 .....

Ordem Submissão	Nome do Concorrente	Classificação Final	
1	Nobislux Engenharia Unipessoal Lda.	1,740	1º
2	Aplitinta - Protecção e Revestimentos de Betão, Lda	1,251	2º
3	FRATERNA - Engenharia, Consultoria, e Construção, Lda.	1,158	3º

Considerando todos os factos apresentados, a empresa **Nobislux Engenharia Unipessoal Lda, Lda.**, reúne boas condições para efeitos de eventual adjudicação, pelo valor **401.927,76 €** (quatrocentos e um mil, novecentos e vinte e sete euros e setenta e seis cêntimos), ao qual acresce o IVA à taxa legal em vigor, num prazo de execução de **180 dias**. .....

.....

Assim, após aprovação superior, proceder-se-á ao envio do presente relatório aos concorrentes ao abrigo do direito de audiência prévia, de acordo com o artigo 147.º do CCP. .....

.....

Tavira, 04 de junho de 2021 .....

O Júri do Procedimento, ...

SÓNIA CRISTINA MARQUES GOMES SARAIVA

Assinado de forma digital por SÓNIA CRISTINA MARQUES GOMES SARAIVA
Dados: 2021.06.04 16:05:10 +01'00'

(Sónia Saraiva; Presidente).....

TERESA MARIA NUNES COLAÇO PEREIRA

Assinado de forma digital por TERESA MARIA NUNES COLAÇO PEREIRA
Dados: 2021.06.04 16:45:20 +01'00'

(Teresa Pereira) .....

ANA CARLA RODRIGUES CAVACO SARES

Assinado de forma digital por ANA CARLA RODRIGUES CAVACO SARES
Dados: 2021.06.04 16:27:59 +01'00'

(Ana Carla Sares).....

.....

.....

NOTA: Este documento foi assinado digitalmente através do cartão de cidadão. .....

01-Emp/21 - Obras de Conservação em Edifícios de Habitação Social – Horta do Carmo e Atalaia

ANEXO I

CLASSIFICAÇÃO DOS CONCORRENTES – LOTE 1

Atalaia



QUADRO DE ANÁLISE

01-Emp/21 - Obras de Conservação em Edifícios de Habitação Social – Horta do Carmo e Atalaia - LOTE 1

Valor Base (Vbc):	503 154,00 €

Concorrentes		Fator 1 Valor da Proposta (CFP) 60%			Fator 2						40%	Pontuação Global	
					Plano de Trabalhos (PT) 60%				PP 40%	Total			
		Valor da proposta (Vp)	CFP =5-(Vp/Vbc)*5	%	GB 50%	MDJ 30%	PMO 10%	PE 10%		Fator 2	%	Total Global	%
1	Nobislux Engenharia Unipessoal Lda.	473 454,07 €	0,295	5,90	5,00	1,00	3,00	3,00	5,00	4,040	80,80	1,793	35,86
2	Aplitinta - Protecção e Revestimentos de Betão, Lda	476 929,16 €	0,261	5,21	4,00	4,00	3,00	3,00	1,00	2,680	53,60	1,228	24,57
3	FRATERNA - Engenharia, Consultoria, e Construção, Lda.	462 000,00 €	0,409	8,18	3,00	1,00	2,00	1,00	3,00	2,460	49,20	1,229	24,59

01-Emp/21 - Obras de Conservação em Edifícios de Habitação Social – Horta do Carmo e Atalaia

ANEXO II

CLASSIFICAÇÃO DOS CONCORRENTES – LOTE 2

Avenida Dr. Eduardo Mansinho



QUADRO DE ANÁLISE

01-Emp/21 - Obras de Conservação em Edifícios de Habitação Social – Horta do Carmo e Atalaia - LOTE 2

Valor Base (Vbc):	424 886,26 €

Concorrentes		Fator 1 Valor da Proposta (CFP) 60%			Fator 2						40%	Pontuação Global	
					Plano de Trabalhos (PT) 60%				PP 40%	Total			
		Valor da proposta (Vp)	CFP =5-(Vp/Vbc)*5	%	GB 50%	MDJ 30%	PMO 10%	PE 10%		Fator 2	%	Total Global	%
1	Nobislux Engenharia Unipessoal Lda.	385 201,40 €	0,467	9,34	5,00	1,00	3,00	3,00	5,00	4,040	80,80	1,896	37,92
2	Aplitinta - Protecção e Revestimentos de Betão, Lda	403 025,63 €	0,257	5,15	4,00	4,00	3,00	3,00	1,00	2,680	53,60	1,226	24,53
3	FRATERNA - Engenharia, Consultoria, e Construção, Lda.	423 000,00 €	0,022	0,44	3,00	1,00	2,00	1,00	3,00	2,460	49,20	0,997	19,95

01-Emp/21 - Obras de Conservação em Edifícios de Habitação Social – Horta do Carmo e Atalaia

ANEXO III

CLASSIFICAÇÃO DOS CONCORRENTES – LOTE 3

Rua Tenente Coronel Melo Antunes e Rua do Óculo



município tavira

QUADRO DE ANÁLISE

01-Emp/21 - Obras de Conservação em Edifícios de Habitação Social – Horta do Carmo e Atalaia - LOTE 3

Valor Base (Vbc):	546 939,03 €

Concorrentes		Fator 1 Valor da Proposta (CFP) 60%			Fator 2 40%							Pontuação Global	
					Plano de Trabalhos (PT) 60%				PP 40%	Total			
		Valor da proposta (Vp)	CFP =5-(Vp/Vbc)*5	%	GB 50%	MDJ 30%	PMO 10%	PE 10%		Fator 2	%	Total Global	%
1	Nobislux Engenharia Unipessoal Lda.	462 040,24 €	0,776	15,52	5,00	1,00	3,00	3,00	5,00	4,040	80,80	2,082	41,63
2	Aplitinta - Protecção e Revestimentos de Betão, Lda	497 764,18 €	0,450	8,99	4,00	4,00	3,00	3,00	1,00	2,680	53,60	1,342	26,83
3	FRATERNA - Engenharia, Consultoria, e Construção, Lda.	542 000,00 €	0,045	0,90	3,00	1,00	2,00	1,00	3,00	2,460	49,20	1,011	20,22

01-Emp/21 - Obras de Conservação em Edifícios de Habitação Social – Horta do Carmo e Atalaia

ANEXO IV

CLASSIFICAÇÃO DOS CONCORRENTES – LOTE 4

Rua Tavira de Durango e Bairro Jara



município tavira

QUADRO DE ANÁLISE

01-Emp/21 - Obras de Conservação em Edifícios de Habitação Social – Horta do Carmo e Atalaia - LOTE 4

Valor Base (Vbc):	419 297,43 €

Concorrentes		Fator 1 Valor da Proposta (CFP) 60%			Fator 2 40%							Pontuação Global	
					Plano de Trabalhos (PT) 60%				PP 40%	Total			
		Valor da proposta (Vp)	CFP =5-(Vp/Vbc)*5	%	GB 50%	MDJ 30%	PMO 10%	PE 10%		Fator 2	%	Total Global	%
1	Nobislux Engenharia Unipessoal Lda.	401 927,76 €	0,207	4,14	5,00	1,00	3,00	3,00	5,00	4,040	80,80	1,740	34,81
2	Aplitinta - Protecção e Revestimentos de Betão, Lda	394 294,31 €	0,298	5,96	4,00	4,00	3,00	3,00	1,00	2,680	53,60	1,251	25,02
3	FRATERNA - Engenharia, Consultoria, e Construção, Lda.	395 000,00 €	0,290	5,79	3,00	1,00	2,00	1,00	3,00	2,460	49,20	1,158	23,16

Dec. 12



Proposta n.º 180/2021/CM **Processo n.º** 2021/150.10.400/8

Assunto: Relatório de Monitorização da Operação de Reabilitação Urbana, por substituição da proposta n.º 165/2021/CM

Considerando que:

- Por decisão tomada pelo órgão executivo, em reunião da câmara municipal de 31 de maio de 2021, foi retirada a proposta n.º 165/2021/CM, por compreender imprecisões, as quais foram corrigidas;
- Pela proposta da Câmara Municipal n.º 40/2014/CM e deliberação da Assembleia Municipal realizada no dia 24 de abril, foi aprovada a Estratégia de Reabilitação Urbana da Cidade de Tavira que concretiza a Operação de Reabilitação Urbana (ORU) simples definida para a Área de Reabilitação Urbana (ARU) da cidade de Tavira;
- Pela proposta da Câmara Municipal n.º 104/2017/CM e deliberação da Assembleia Municipal realizada no dia 22 de junho, foi aprovada a Alteração da Estratégia de Reabilitação Urbana da Cidade de Tavira;
- No âmbito do n.º 1 do artigo 20.º-A do Decreto-Lei n.º 307/2009, de 23 de outubro, na sua redação atual, cabe à entidade gestora elaborar relatórios de monitorização da ORU em curso, os quais devem ser submetidos à apreciação da Assembleia Municipal.

Tenho a honra de propor que a Câmara Municipal delibere:

1. Aprovar o Relatório de Monitorização da Operação de Reabilitação Urbana, em anexo.
2. Submeter o Relatório à apreciação da Assembleia Municipal, nos termos da alínea r) do n.º 1 do artigo 25.º do Anexo I da Lei n.º 75/2013, de 12 de setembro, conjugado com o n.º 1 do artigo 20.º-A do Decreto-Lei n.º 307/2009, de 23 de outubro, na sua redação atual.
3. Divulgar o Relatório e os termos da sua apreciação pela Assembleia Municipal na página eletrónica do Município, em conformidade com o disposto no n.º 3 do artigo 20.º-A do Decreto-Lei n.º 307/2009, de 23 de outubro, na sua redação atual.
4. Aprovar a deliberação que recair sobre a presente proposta em minuta, nos termos do disposto no n.º 3 e para efeitos do preceituado no n.º 4 do artigo 57.º do anexo I à Lei n.º 75/2013, de 12 de setembro.

Paços do Concelho, 09 de junho de 2021

O Vereador do Urbanismo, Planeamento e Ambiente,

João Pedro Rodrigues

MAIO 2021

Relatório

DE MONITORIZAÇÃO DA OPERAÇÃO DE REABILITAÇÃO URBANA

ARU TAVIRA
REABILITAÇÃO URBANA

ÍNDICE

1. INTRODUÇÃO 2
2. TRAMITAÇÃO PROCESSUAL 3
3. RELATÓRIO DE MONITORIZAÇÃO DA EXECUÇÃO DA ORU (MARÇO 2016) 4
4. ALTERAÇÃO DA ESTRATÉGIA DE REABILITAÇÃO URBANA 5
   4.1. Alterações ao nível das intervenções de âmbito privado 5
   4.2. Alterações ao nível das intervenções de âmbito público 6
5. FASEAMENTO DA EXECUÇÃO DA ORU 7
6. CRONOGRAMA DA MONITORIZAÇÃO 8
7. MONITORIZAÇÃO DA EXECUÇÃO DA ORU 9
   7.1. Intervenções de âmbito privado 9
   7.2. Intervenções de âmbito público 14
8. DADOS GERAIS DA EXECUÇÃO 16
9. SÍNTESE CONCLUSIVA 17

ANEXOS:

ANEXO 1 – Quadro de monitorização da ORU: investimento privado
ANEXO 2 – Planta de monitorização das intervenções de âmbito privado
ANEXO 2.1 – Planta de monitorização das intervenções de âmbito privado (orto 2018)
ANEXO 3 – Fichas dos 13 imóveis privados reabilitados
ANEXO 4 – Quadro de monitorização da ORU: investimento público
ANEXO 5 – Planta de monitorização das intervenções de âmbito público
ANEXO 5.1 – Planta de monitorização das intervenções de âmbito público (orto 2018)

1. INTRODUÇÃO

Publicada a aprovação da Área de Reabilitação Urbana (ARU) da cidade de Tavira no Diário da República em 22.03.2013, em 09.06.2014 ocorreu a publicação em Diário da República da aprovação da Estratégia de Reabilitação Urbana da Operação de Reabilitação Urbana (ORU) simples da cidade de Tavira, que engloba a totalidade da área da ARU, tendo o Município de Tavira assumido a qualidade entidade gestora da mesma.

Em conformidade com o número 1 do artigo 20.º - A do Decreto-Lei 307/2009 de 23 de outubro, que consubstancia o Regime Jurídico da Reabilitação Urbana - RJRU, republicado pela Lei n.º 32/2012 de 14 de agosto[1], intitulado "Acompanhamento e avaliação da operação de reabilitação urbana" cabe à entidade gestora das áreas de reabilitação urbana realizar relatórios de monitorização, os quais devem ser submetidos à apreciação da Assembleia Municipal. Encontrando-se a decorrer o sétimo ano de implementação da ORU simples da cidade de Tavira o presente relatório procura dar conta dos resultados da sua execução. Neste contexto, foi elaborado o presente documento que, de forma pragmática e objetiva, dá conta do grau de concretização das ações previstas na Estratégia.

Em 2016 foi efetuado um primeiro relatório de monitorização desta ORU, em resultado da qual o Município procedeu à realização de uma alteração da ORU simples da cidade de Tavira. Atendendo ao nível de execução da ORU atingido, aos requerimentos para inserção de imóveis na categoria «Imóveis de intervenção profunda - Nível 2» e aos vários imóveis em avançado estado de degradação existentes na área da ORU, entendeu-se ser adequada a alteração da "Estratégia de Reabilitação Urbana da Cidade de Tavira" com vista à atualização da lista de intervenções e imóveis beneficiários, constituindo-se este como o principal objetivo da alteração efetuada ao documento. A publicação da alteração em Diário da República ocorreu em 18.07.2017.

De salientar que, desde março de 2020 até à data atual, Portugal é marcado de forma muito expressiva pela pandemia motivada pelo novo coronavírus (SARS-COV-2) que, através da doença COVID-19, condiciona profundamente a atividade sanitária, económica, social e cultural. Trata-se assim de um período atípico que obviamente teve repercussões ao nível da execução da ORU, conforme será abordado no desenvolvimento do presente relatório. Evidenciando as ações e os resultados procura-se, no âmbito da presente monitorização, demonstrar a visão prospetiva da operação, potencializando a sua principal vocação: a reabilitação urbana no seu sentido mais vasto.

[1] Alterado pelo Decreto-Lei n.º 136/2014, de 9 de setembro, pelo Decreto-Lei n.º 88/2017, de 27 de julho e pelo Decreto-Lei n.º 66/2019, de 21 de maio.

2. TRAMITAÇÃO PROCESSUAL

Elenca-se, de seguida, a cronologia das ações conducentes à aprovação da estratégia de efetivação da ORU da cidade de Tavira, cuja monitorização da execução constitui objeto do presente relatório:

- **25.02.2013** – Aprovação da ARU da cidade de Tavira e da proposta de Estratégia de Reabilitação Urbana da ORU simples da cidade de Tavira em Assembleia Municipal;
- **22.03.2013** – Publicação em Diário da República aprovação da ARU e da abertura do período de discussão pública da proposta de Estratégia de Reabilitação Urbana da ORU simples da cidade de Tavira;
- **27.03.2013** – Emissão de parecer favorável pelo Instituto da Habitação e da Reabilitação Urbana à ARU e à Estratégia de Reabilitação Urbana da ORU simples da cidade de Tavira;
- **02.04.2013 a 15.05.2013** – Período de discussão pública da proposta de Estratégia de Reabilitação Urbana da ORU simples da cidade de Tavira;
- **18.02.2014** – Aprovação da alteração do Regulamento e Tabela de Taxas do Município de Tavira em Assembleia Municipal, por forma a conceder a isenção total do pagamento das taxas até 27.02.2015;
- **27.02.2014** – Publicação em Diário da República da aprovação da alteração do Regulamento e Tabela de Taxas do Município de Tavira;
- **24.04.2014** – Aprovação da Estratégia de Reabilitação Urbana da ORU simples da cidade de Tavira em Assembleia Municipal;
- **09.06.2014** – Publicação em Diário da República da aprovação da Estratégia de Reabilitação Urbana da ORU simples da cidade de Tavira;
- **07.07.2014** – Emissão de ofício pela TAVIRAVERDE - Empresa Municipal de Ambiente, E. M. informando que foi deliberado, em Conselho de Administração, a isenção das Tarifas de Ligação de Água e Saneamento e das Tarifas de Adesão de RSU's em conformidade com o previsto no documento estratégico da ORU;
- **24.02.2015** – Nomeação da equipa de gestão da ARU/ORU pelo Executivo Municipal;
- **22.06.2015** – Aprovação da alteração do Regulamento e Tabela de Taxas do Município de Tavira em Assembleia Municipal, por forma a prolongar a isenção total do pagamento das taxas até 31.12.2017;
- **06.07.2015** – Publicação em Diário da República da aprovação da alteração do Regulamento e Tabela de Taxas do Município de Tavira;
- **28.04.2016** – Aprovação do Relatório de Monitorização da Operação de Reabilitação Urbana em Assembleia Municipal;
- **18.07.2017** – Publicação em Diário da República da aprovação da 1.ª Alteração à Estratégia de Reabilitação Urbana da ORU simples da cidade de Tavira;
- **15.07.2020** – Publicação em Diário da República da aprovação da alteração do Regulamento e Tabela de Taxas do Município de Tavira.

3. RELATÓRIO DE MONITORIZAÇÃO DA EXECUÇÃO DA ORU (MARÇO 2016)

A Assembleia Municipal aprovou em 2016 o primeiro Relatório de Monitorização da Operação de Reabilitação Urbana simples da cidade de Tavira. Face à supervisão efetuada e sintetizando os principais aspetos da operação ao longo dos dois anos de vigência obteve-se o seguinte:

- As intervenções de âmbito privado apresentaram um nível de execução de 34%, ou seja, dos 59 edifícios identificados, 6 encontravam-se com projeto em análise, 10 em execução e 4 com obra concluída. Ao setor privado o Município concedeu isenções no valor de € 67.961,24 e avaliou-se que o valor total de investimento privado realizado correspondeu a € 1.269.024,40;

- No que respeita às intervenções de âmbito público, o nível de execução atingido correspondeu a 62%, dado encontrar-se concluído 1 projeto, estarem 3 obras em curso e 4 requalificações terminadas. O investimento público correspondeu a € 1.309.293,61. O montante total comparticipado no âmbito do QREN (executado até 31 de dezembro de 2015) foi de € 1.070.493,10.

Resultou assim do referido documento que, pese embora a conjuntura económica internacional fosse, na altura, desfavorável e tal situação se tenha refletido na retração do investimento na reabilitação urbana dos imóveis por parte dos seus proprietários e que influenciaram os níveis de execução da ORU, ainda assim ocorreram avultados investimentos em reabilitação urbana. Da experiência adquirida ao longo dos 2 anos de vigência da ORU foi possível à entidade gestora verificar que o programa, só por si, reunia condições para criar dinâmicas e estímulos de potenciação da reabilitação. Em virtude de existirem requerimentos para inserção de imóveis na categoria «Imóveis de intervenção profunda - Nível 2», e de, para além destes, existir no centro da cidade um conjunto de imóveis em avançado estado de degradação os quais reuniam condições para ser integrados nesta classificação e porque, paralelamente, os imóveis já reabilitados podiam ser substituídos e assim, dar-se oportunidade a outras intervenções propôs-se, no documento, a alteração da «Estratégia de Reabilitação Urbana da ORU simples da cidade de Tavira» com vista à introdução de um conjunto de imóveis nesta categoria visando que, estimuladas pelos incentivos municipais concedidos, despoletarem processos de reabilitação. O mesmo procedimento foi proposto às intervenções de âmbito público, que face ao elevado nível de execução, se julgou ser adequada e oportuna a introdução de novas propostas de intervenção.

Assim, pela proposta de Câmara Municipal n.º 72/2016/CM e deliberação da Assembleia Municipal tomada em reunião realizada no dia 28.04.2016, foi aprovado o Relatório de Monitorização da Operação de Reabilitação Urbana e foi decidido desencadear o processo de elaboração da alteração da Estratégia de Reabilitação Urbana da Cidade de Tavira.

4. ALTERAÇÃO DA ESTRATÉGIA DE REABILITAÇÃO URBANA

As alterações introduzidas na Estratégia de Reabilitação Urbana da Cidade de Tavira que consubstancia a ORU simples da cidade de Tavira não implicaram a reconsideração ou reapreciação global do documento, mantendo-se o caráter estrutural das suas opções estratégicas, assim como dos princípios, objetivos, regimes de salvaguarda e valorização patrimonial nele vertidos. Genericamente, as principais alterações introduzidas consistiram na atualização da lista de intervenções de âmbito público e de âmbito privado. Foram efetuadas plantas relativas às respetivas intervenções, estando nas mesmas vertidas as alterações introduzidas ao nível dos imóveis e, como consequência destas alterações, verificou-se a necessidade de efetuar a atualização dos seguintes elementos:

- Calendarização da estratégia e do investimento;
- Estimativa orçamental para as intervenções;
- Introdução de 16 fichas de "Levantamento e diagnóstico do mau estado de conservação dos imóveis de intervenção profunda – Nível 2" relativas aos novos imóveis introduzidos na categoria «Imóveis de intervenção profunda - Nível 2».

4.1. Alterações ao nível das intervenções de âmbito privado

As intervenções de âmbito privado distinguem-se em dois níveis: Nível 1: Intervenção simples; Nível 2: Intervenção profunda.

A metodologia utilizada para a exclusão dos imóveis integrados na categoria «Imóveis de intervenção profunda - Nível 2» consistiu na aferição daqueles 9 imóveis cujas obras de conservação e reabilitação já se encontravam concluídas em 2016. Paralelamente, considerou-se adequada e oportuna a inclusão de mais 16 imóveis nesta categoria dado o seu avançado estado de degradação e visando sensibilizar os respetivos proprietários, através dos incentivos municipais facultados pelo Município de Tavira, para a sua rápida reabilitação:

- Imóvel sito na rua Portas do Postigo n.º 8 e n.º 10;
- Imóvel sito na rua Almirante Cândido dos Reis, n.º 153 e rua 1.º de Dezembro, n.º 2;
- Imóvel sito na calçada de Santa Maria, n.ºs 6 e 8.
- Imóvel sito na calçada D. Ana, 16.
- Imóvel sito na avenida Dr. Mateus Teixeira de Azevedo, n.º 50 e travessa de Lisboa, n.º 10;
- Imóvel sito na rua Dr. Miguel Bombarda, nº 131;
- Imóvel sito na rua Dr. Miguel Bombarda, nº 147 e 149;

- Imóvel sito na rua das Olarias, nº 4;
- Imóvel sito na rua das Olarias, nº 24;
- Imóvel sito na rua da Bela Fria nºs 2, 4, 6, 8 e 10 e rua António Viegas;
- Imóvel sito na rua da Liberdade, nº 85 a 80 e beco da Alfeição;
- Imóvel sito no largo de D. Ana, nº 13;
- Imóvel sito na rua Dr. Parreira, nº 48 a 54, rua Dr. Parreira nº 56 e 58 e travessa das Cunhas nº 13 e 15;
- Imóvel sito na travessa da Caridade n.º 17;
- Imóvel sito na rua Almirante Cândido dos Reis, nº 124;
- Imóvel sito no largo de São Brás nº 50.

Assim, e face às alterações descritas, com a saída de 9 imóveis e a inclusão de mais 16 imóveis resulta que passaram a estar integrados **66 imóveis** na categoria "Nível 2: Intervenção profunda".

4.2. Alterações ao nível das intervenções de âmbito público

Face ao seu estado de degradação e importância estratégica, no âmbito da alteração foram incluídas 11 novas intervenções de reabilitação (5 no edificado e 6 no espaço público):

- Reabilitação do Arquivo Municipal
- Reabilitação do edifício n.º 22 da rua D. Marcelino Franco
- Reabilitação da Biblioteca Municipal Álvaro de Campos
- Reabilitação do edifício da Corredoura/Marcelino Franco
- Requalificação da praça Dr. António Padinha
- Requalificação da rua 1.º de Maio
- Requalificação do largo da Corredoura/Marcelino Franco
- Reabilitação da encosta do Castelo de Tavira – Bela Fria
- Reabilitação da rua dos Mouros
- Construção de nova ponte sobre o rio Gilão
- Intervenção no Mercado da Ribeira – 2.ª Fase

No seguimento desta alteração as intervenções de âmbito público perfazem assim um total de **23 intervenções**.

5. FASEAMENTO DA EXECUÇÃO DA ORU

Em conformidade com o disposto no documento estratégico da ORU, a sua execução desenvolve-se em 3 fases, conforme calendarização e objetivos apresentados de seguida:

Âmbito	Fases	Períodos	Ações
Privado	**1.ª Fase**	3 Anos subsequentes à data de aprovação da ORU	- Promoção de ações de sensibilização junto dos particulares.
	2.ª Fase	3 Anos subsequentes à conclusão da 1.ª fase	- Imposição da obrigação de reabilitar; - Imposição de demolição; - Apresentação de processo de licenciamento e execução de obra por parte do particular.
	3.ª Fase	9 Anos subsequentes à conclusão da 2.ª fase	- À execução de obras coercivas nos termos do artigo 91.º do Regime Jurídico da Urbanização e Edificação; - À cobrança de valores; - Ao arrendamento forçado.

Âmbito	Projetos/intervenções	1.ª FASE			2.ª FASE			3.ª FASE	
Público	Requalificação do Cine Teatro António Pinheiro								
	Requalificação do Mercado da Ribeira- 1º FASE								
	Reabilitação de uma sala do Palácio da Galeria								
	Frentes Ribeirinhas e envolvente - Requalificação da Rua Dr. José Pires Padinha troço compreendido entre a Câmara Municipal / Lota - 1º FASE								
	Frentes Ribeirinhas e envolvente - Requalificação da Rua Dr. José Pires Padinha troço compreendido entre a Lota/ Ponte dos Descobrimentos - 2º FASE								
	Projeto da nova Ponte sobre o Rio Gilão								
	Restauro do Coro Alto e Arco da Capela-Mor da Igreja das Ondas								
	Reabilitação do antigo edifício da Segurança Social (Compromisso Marítimo)								
	Reabilitação do Troço de Muralha da rua dos Pelames								
	Beneficiação do edifício dos Paços do Concelho								
	Reabilitação da Ermida de S. Roque								
	Requalificação da rua 9 de abril								
	Reabilitação do Arquivo Municipal								
	Reabilitação do edifício nº 22 da r. D. Marcelino Franco								
	Reabilitação da Biblioteca Municipal Álvaro de Campos								
	Reabilitação do edifício da Corredoura /Marcelino Franco								
	Requalificação da Praça Dr. António Padinha								
	Requalificação da Rua 1º de Maio								
	Requalificação do largo da Corredora /Marcelino Franco								
	Reabilitação da encosta do Castelo de Tavira – Bela Fria								
	Requalificação da Rua dos Mouros								
	Construção de nova ponte sobre o rio Gilão								
	Requalificação do Mercado da Ribeira - 2º FASE								

6. CRONOGRAMA DA MONITORIZAÇÃO

A representação do faseamento sob a forma de cronograma, distribuído ao longo dos 15 anos de prazo de validade da ORU, permite enquadrar mais facilmente o âmbito do presente relatório que se reporta a cinco anos, no período compreendido entre abril de 2016 e abril de 2021.

Faseamento/Ano	1	2	3	4	5	6	7	8	9	10	11	12	13	14	15
Intervenções de âmbito privado															
Fase 1															
Fase 2															
Fase 3															
Intervenções de âmbito público															
Fase 1															
Fase 2															
Fase 3															

Salienta-se que o período de 15 anos inicia a contagem a partir da data de aprovação da Estratégia de Reabilitação Urbana da ORU simples da cidade de Tavira pela Assembleia Municipal.

O período de monitorização do presente relatório reporta-se ao último ano da 1.ª Fase, os 3 anos da 2.ª Fase e o 1.º ano da 3.ª Fase.

7. MONITORIZAÇÃO DA EXECUÇÃO DA ORU

7.1. Intervenções de âmbito privado

Para a primeira fase de execução da ORU, no que respeita às intervenções de âmbito privado, foi estipulado um prazo de 3 anos para a promoção de ações junto dos particulares, sensibilizando-os para o seguinte:

- Objetivos e delimitação da ORU;
- Dever de manutenção ou reposição da segurança, salubridade e arranjo estético do edificado;
- Importância da reabilitação urbana para o desenvolvimento socioeconómico, turístico e cultural da cidade;
- Divulgação dos benefícios fiscais disponíveis para a realização das obras.

As ações de reabilitação de edifícios no âmbito da execução são realizadas preferencialmente pelos respetivos proprietários e titulares de outros direitos, ónus e encargos, sem prejuízo dos deveres de gestão incumbidos à entidade gestora. Neste contexto, a equipa de gestão da ORU promoveu um conjunto de ações de divulgação, no alinhamento do previsto no documento estratégico aprovado. Dando continuidade à metodologia seguida e explanada no primeiro Relatório de Monitorização, o envolvimento da população foi efetuado inicialmente através da disponibilização de informação aos proprietários para os mesmos perceberem os benefícios do processo de reabilitação, bem como o modo como podem ser auxiliados, em termos financeiros e logísticos.

Neste contexto e para efeitos do disposto nas 3 fases da execução da ORU, as quais integram o período de monitorização do presente relatório, contata-se que que, para o efeito, a operacionalização da ORU pautou-se pelas seguintes ações:

- Elaboração do Relatório de Monitorização da Operação de Reabilitação Urbana, aprovado em Assembleia Municipal em 28.04.2016;
- Enviados ofícios (49) a todos os proprietários de edifícios que carecem de intervenção profunda divulgando o programa "Reabilitar para Arrendar – Habitação Acessível" (23.05.2017);
- Elaboração, aprovação e publicação em Diário da República da 1.ª Alteração à Estratégia de Reabilitação Urbana da ORU simples da cidade de Tavira em 18.07.2017;
- Disponibilização da informação na página da internet do Município de Tavira;
- Enviados emails (30) e ofícios (61) todos os proprietários de edifícios que carecem de intervenção profunda e para as várias ordens profissionais com um papel ativo no contexto da reabilitação urbana, com vista à participação na sessão de esclarecimento acerca do Instrumento Financeiro para a Reabilitação e Revitalização Urbana 2020 – IFRRU (29.01.2018);

- Realização, no dia 21 de fevereiro de 2018, de uma sessão de esclarecimento acerca do Instrumento Financeiro para a Reabilitação e Revitalização Urbana 2020 – IFRRU;
- Elaboração e publicitação de notas de imprensa para divulgação do Relatório de Monitorização, para divulgação da alteração à Estratégia e para a sessão de esclarecimento relativa ao IFRRU;
- Continuação da divulgação do desdobrável com os objetivos e incentivos à reabilitação urbana nos balcões do Município de Tavira;
- Efetuadas reuniões com alguns proprietários de imóveis, considerando-se que o contacto pessoal e personalizado com cada um dos proprietários é fundamental para explicar, no caso concreto de cada um, os benefícios a que poderá recorrer e, sempre que possível, o estudo das vantagens financeiras de que pode usufruir;
- Tratados 135 pedidos de emissão de certidão no âmbito do Estatuto dos Benefícios Fiscais;
- Tramitados 325 processos de obras particulares sujeitas a controlo prévio na área de intervenção da ORU;
- Emitidos 6 pareceres vinculativos sobre o enquadramento das operações propostas no Plano de Ação de Regeneração Urbana.

De salientar que as ações previstas na 2.ª Fase da execução da ORU incluíam a imposição da obrigação de reabilitar, a imposição de demolição e a apresentação de processo de licenciamento e execução de obra por parte do particular.

Nestes 5 anos em análise, por iniciativa dos particulares, para a área de intervenção da ORU, **foram apresentados no Município de Tavira 325 processos de obras particulares**. Destes processos 283 são relativos a imóveis de nível 1 e 42 relativos a imóveis de nível 2.

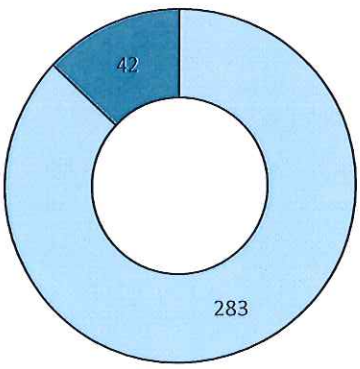

Especificamente para os imóveis de nível 2 foram apresentados 42 processos de licenciamento, permanecendo, no entanto, 24 imóveis em avançado estado degradação, identificados na Estratégia, sem que tenha sido iniciado pelo proprietário qualquer processo no Município de Tavira com vista à sua reabilitação.

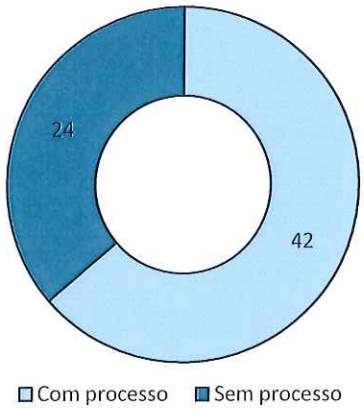

Dos 42 processos em tramitação no Município de Tavira, contata-se que, na presente data, foram concluídas 13 obras de reabilitação, encontram-se em execução 14 outras obras e encontram-se a decorrer 15 processos de obras sujeitas a controlo prévio – em projeto.

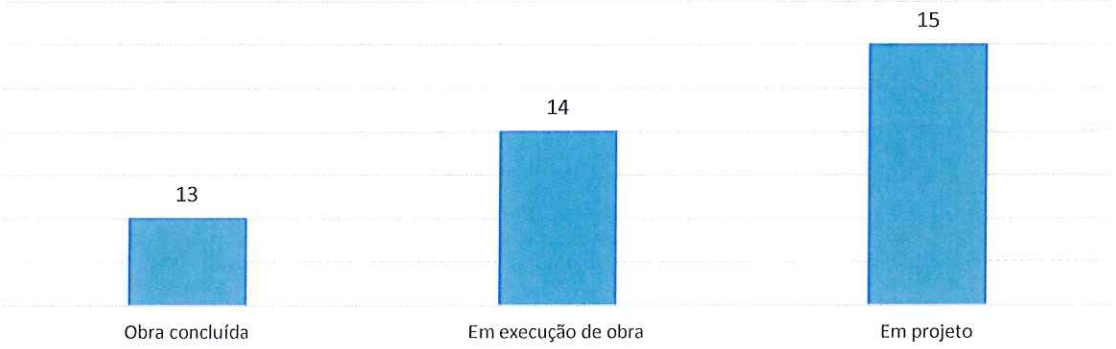

As estimativas orçamentais de obra apresentadas no Quadro de monitorização da ORU: investimento privado (Anexo 1), são as constantes dos projetos apresentados. No período de 5 anos em análise o valor total de **investimento privado** relativo aos 42 processos tramitados corresponde **8 323 443,96€.**

De referir ainda que **57% dos processos de reabilitação urbana correspondem a investimento estrangeiro.**

Relativamente aos 13 imóveis já reabilitados foi possível aferir que os mesmos correspondem a um investimento realizado de **989 316,50€**. No que respeita à **área reabilitada**, contata-se que a área total de construção destas 13 intervenções corresponde a **1 482,18m²** (Anexo 3).

De referir ainda que, na área de intervenção da ARU passou a ser aplicável o **Plano de Urbanização de Tavira**, aprovado por deliberação da Assembleia Municipal de 17 de junho de 2020 e publicado em Diário da República de 24 de agosto (2.ª série, n.º 164, Aviso n.º 12282/2020), tendo o Plano Geral de Urbanização de Tavira, em vigor até então, sido revogado. Este plano introduziu novas regras e parâmetros urbanísticos aplicáveis à área de intervenção da ORU, os quais se traduzem em alterações ao nível dos valores de área de construção permitida e, consequentemente, nos valores estimados de obra efetuados no âmbito da Estratégia da ORU em vigor. Numa futura alteração da Estratégica haverá que rever e atualizar, à luz do Plano de Urbanização em vigor, as áreas de construção permitidas e os valores estimados de obra.

No âmbito desta monitorização revela-se imprescindível abordar a atual situação pandemia mundial. Portugal registou o primeiro caso confirmado de COVID-19 em março de 2020, tendo rapidamente sido adotadas medidas de contenção, tanto pelas autoridades públicas como pela população em geral. O estado de emergência foi declarado a 19 de março de 2020 e com ele medidas extraordinárias de contenção e mitigação cobrindo um vasto leque de domínios, com impactes macroeconómicos consideráveis.

Na área da reabilitação urbana não foi possível concluir se a pandemia trouxe alguma retração, o setor prosseguiu, continuando as obras em curso, apesar das dificuldades operacionais e as restrições à mobilidade que inevitavelmente terão afetado a atividade. Num contexto de clima económico deteriorado, com efeitos severos resultantes do confinamento nas famílias, nas empresas, no emprego, nos rendimentos e no consumo, e dado que permanece ainda incerteza relativa ao futuro da situação sanitária e, consequentemente, à situação económica local, dependente dos desenvolvimentos económicos e políticos nacionais e internacionais, entendeu o Município de Tavira não ser o momento oportuno nem adequado para tomar as diligências subjacentes à execução da 2.ª e 3.ª fases da execução da ORU, que implicam ações como a imposição da obrigação de reabilitar, imposição de demolição, execução de obras coercivas, cobrança de valores e arrendamento forçado.

Assim, neste período de monitorização, ao nível das intervenções de âmbito particular, foi dado especial enfoque ao incentivo e apoio aos proprietários para a promoção da reabilitação dos seus edifícios, por sua iniciativa, concedendo-lhe **incentivos municipais** através da isenção do pagamento de um conjunto de taxas.

Nos termos do disposto no n.º 6 do Artigo 8.º - Isenções, do Regulamento e Tabela de Taxas do Município de Tavira, a sua redação atual, publicada em Diário da República em 15.07.2020 "*Os proprietários dos imóveis inseridos na área correspondente à ARU cujos imóveis necessitem de intervenção profunda nos termos definidos no documento de estratégia de reabilitação urbana da cidade de Tavira, estão isentos do pagamento de taxas enquanto estiver em curso a execução da Estratégia de Reabilitação Urbana de Tavira, repercutindo -se os efeitos a 01 de janeiro de 2018, nomeadamente no que respeita às seguintes taxas: a) De licenciamento, comunicação prévia e autorização das operações urbanísticas; b) Emissão do alvará; c) Ocupação do domínio público; d) Realização de vistorias; e) Taxa municipal de urbanização.*"

A estratégia inicialmente definida no âmbito dos incentivos municipais, que previa que apenas no primeiro ano de execução da Estratégia a isenção do pagamento destas taxas municipais correspondesse a 100% e nos anos seguintes tivesse uma redução de 50%, foi reponderada e concedeu-se aos proprietários dos imóveis inseridos na área correspondente à ARU cujos imóveis necessitem de intervenção profunda – nível 2, a isenção total do pagamento destas taxas enquanto estiver em curso a execução da Estratégia de Reabilitação Urbana de Tavira. Para os 13 imóveis reabilitados o Município de Tavira concedeu **a isenção do pagamento de 15 674,70€** no âmbito dos incentivos municipais.

Por sua vez, permanece também a **isenção total do pagamento das tarifas da Tavira Verde**, Empresa Municipal de Ambiente, E.M., devidas pelas ligações aos serviços de abastecimento público de água, de saneamento, de adesão aos resíduos e, na construção de ramais de ligação, o IVA é aplicado apenas a 6% (o normal é a 23%). Para a totalidade dos imóveis que necessitam de intervenção profunda – nível 2, a Tavira Verde, Empresa Municipal de Ambiente, E.M. **concedeu 3 945,27€ de isenções**.

No que respeita a financiamento, salienta-se o **IFRRU 2020 que** é um instrumento financeiro criado no âmbito do Portugal 2020, cujo objetivo é o financiamento de operações de reabilitação urbana incidentes nas Áreas de Reabilitação Urbana (ARU) delimitadas pelos Municípios, nomeadamente, pelo Plano de Ação de Regeneração Urbana (PARU). Lançado em novembro de 2017, o Município de Tavira efetuou a sua divulgação, no entanto, não candidatou nenhuma operação ao IFFRU e não temos conhecimento que algum privado, no concelho de Tavira, tenha usufruído deste apoio, ainda que tenham sido emitidos 6 pareceres vinculativos sobre o enquadramento das operações propostas no PARU.

7.2. Intervenções de âmbito público

Visando a execução das intervenções de âmbito público os serviços municipais desenvolveram um conjunto de ações inerentes aos procedimentos a atender a cada caso em concreto:

- Elaboração de projetos de arquitetura e/ou especialidades;
- Adjudicação de projetos ao exterior, assegurando-se a sua coordenação, acompanhamento e apreciação;
- Lançamento, coordenação e acompanhamento dos processos de execução das empreitadas municipais;
- Organização e gestão dos processos de candidaturas a fundos comunitários, nomeadamente, no âmbito do QREN e do Portugal 2020.

Neste contexto, do universo das 23 intervenções constantes do documento Estratégico da ORU, constata-se que as mesmas se encontram na seguinte situação: concluídas: 11; em curso: 3; em projeto: 9.



De referir que, no Relatório de Monitorização da Execução da ORU de março de 2016, foram identificadas como concluídas 4 intervenções, no entanto, ainda houve necessidade de intervir adicionalmente em duas delas:

- Restauro do Coro Alto e Arco da Capela-Mor da Igreja das Ondas;
- Frentes Ribeirinhas e envolvente - Requalificação da Rua Dr. José Pires Padinha troço compreendido entre a Lota/ Ponte dos Descobrimentos - 2.ª FASE.

Da listagem de 23 intervenções de âmbito público, na presente monitorização não foram consideradas as intervenções que foram concluídas até março de 2016, dado que tinham já sido contabilizadas no primeiro relatório de monitorização (investimento público de 94.041,23€):

- Requalificação de uma sala do Palácio da Galeria;
- Reabilitação do troço de muralha da rua dos Pelames.

Neste contexto, considera-se que no período de monitorização do presente relatório, foram concluídas 9 intervenções, conforme consta dos anexos 4, 5 e 5.1.

Face ao atual estado da totalidade das 23 intervenções públicas, entende-se que o nível de execução destas corresponde a 61%, dado que 14 estão concluídas e em curso e apenas 9 se encontram ainda por intervir. No período de 5 anos em análise o **nível de execução das intervenções públicas corresponde a 57%**, considerando apenas 21 intervenções, dado que 2 já haviam sido concluídas antes de março de 2016.

O valor total de investimento público efetuado no âmbito das intervenções públicas contempladas na Estratégia da ORU, desde o início da sua execução (2014) corresponde assim a **12 778 503,26€** (+ IVA), valores que não são definitivos dado que alguns constituem ainda estimativas. No período de 5 anos em análise o valor total de **investimento público realizado corresponde a 7 503 712,03€**. Este valor compreende aquele que já está efetivamente liquidado e aquela despesa que, apesar de não estar ainda liquidada, se encontra comprometida aguardando que estejam reunidas as devidas condições para ser liquidada (no caso das intervenções em curso). Por sua vez, os **valores estimados para as intervenções em fase de projeto** correspondem a **5 180 750,00€.**

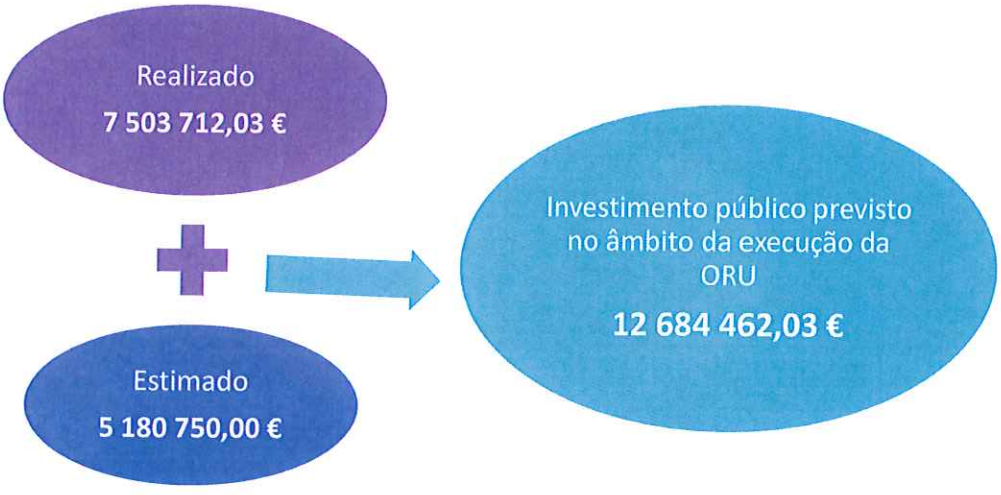

No que respeita a financiamento, o **valor total comparticipado no âmbito do QREN e do Portugal 2020** correspondeu, no período em análise, a **2 083 261,22€**.

8. DADOS GERAIS DA EXECUÇÃO

É objetivo deste capítulo demonstrar o ponto de situação das intervenções efetuadas e em curso, procurando dar-se um panorama geral das ações e atividades desenvolvidas na área da ORU. Os dados relativos ao estado às intervenções de âmbito privado encontram-se sintetizados no Quadro de monitorização da ORU: investimento privado (Anexo 1) e a localização das mesmas está representada na Planta de monitorização das intervenções de âmbito privado (Anexos 2 e 2.1). Em fichas individuais são apresentados os dados relativos aos 13 imóveis reabilitados (Anexo 3), por forma a demonstrar, de forma mais percetível, a evidente melhoria do estado dos imóveis decorrente do seu processo de reabilitação. Por sua vez, os dados respeitantes ao estado das intervenções de âmbito público encontram-se sintetizados no Quadro de monitorização da ORU: investimento público (Anexo 4) e a sua localização está representada na Planta de monitorização das intervenções de âmbito público (Anexos 5 e 5.1). Sintetizando quantitativamente os principais aspetos da operação nos 5 anos em análise, apresentam-se de seguida os principais dados da sua execução:

Intervenções de âmbito privado	**Ofícios e emails** enviados para proprietários, imobiliárias, advogados, instituições bancárias e gabinetes de projeto	**140**
	Pedidos de emissão de **certidão** apresentados no âmbito do Estatuto dos Benefícios Fiscais.	**135**
	Processos de obras particulares tramitados relativos a **imóveis de nível 1**	**283**
	Processos de obras particulares tramitados relativos a **imóveis de nível 2**: - Com projetos a decorrer - Em execução de obra - Intervenção concluída	**42** **15** **14** **13**
	Nível de execução atingido	**64%**
	Estimativa do valor total de **investimento** privado nas 42 obras com processo	**8 323 443,96€**
	Área total de construção relativa aos 13 imóveis já reabilitados	**1 482,18m²**
	Valor das **isenções** concedidas pelo Município aos 13 imóveis já reabilitados	**15 674, 70€**
	Valor das **isenções** concedidas pela Tavira Verde, Empresa Municipal de Ambiente, E.M. aos imóveis de nível 2	**3 945,27€**
Intervenções de âmbito público	Intervenções executadas e em execução: - Obras concluídas - Obras em curso	 **9** **3**
	Nível de execução atingido	**57%**
	Estimativa do valor total de investimento público realizado nas intervenções executadas e em execução	**7 503 712,03€**
	Valor total comparticipado no âmbito do QREN e do Portugal 2020*	**2 083 261,22€**

** Executado até 30 de abril de 2021.*

9. SÍNTESE CONCLUSIVA

O património construído em meio urbano é um dos elementos essenciais a considerar na requalificação urbana de áreas com identidade própria e coerência, sendo neste pressuposto e na procura da salvaguarda desta identidade que o Município de Tavira procurou estabelecer regras visando impedir, em sede da realização de obras de reabilitação e alteração do edificado, a descaraterização deste património, minimizando, dentro do possível, o aparecimento de situações dissonantes e salvaguardando as caraterísticas arquitetónicas. A delimitação da ARU da cidade de Tavira em 2013 e a aprovação da Estratégia de Reabilitação Urbana da cidade de Tavira em 2014 visaram a reabilitação urbana do parque edificado degradado e devoluto, sua recuperação, proteção, conservação, na perspetiva da valorização urbana, paisagística e económica deste espaço de excelência na cidade de Tavira, o qual possui recursos patrimoniais com assinalável dimensão e qualidade.

Da experiência adquirida ao longo dos sete anos de execução da ORU foi possível verificar que o programa, só por si, tem condições para criar dinâmicas e estímulos que potenciam a reabilitação, no entanto, o Plano de Urbanização de Tavira, publicado em 2020, veio dar um contributo importante, dando resposta às necessidades atuais no que respeita ao regime de salvaguarda, preservação e valorização dos elementos na área de incidência, em particular, o património, ficando assim o Município dotado de um instrumento de gestão territorial atualizado, compatibilizado com as exigências legais vigentes e com o rigor exigido, consolidando e reforçando desta forma a estratégia de reabilitação urbana encetada com a delimitação da ARU e da ORU.

A reabilitação urbana na cidade de Tavira tem registado uma evolução positiva desde o início da execução da ORU e nos últimos 5 anos o setor cresceu sempre de forma consistente. Face à dinâmica existente, crê-se que a reabilitação urbana continua com forte potencial e, da monitorização da execução descrita no presente documento conclui-se que a Estratégia de Reabilitação Urbana da cidade de Tavira – ORU simples, está devidamente alinhada com a estratégia municipal prosseguida, com vista à reabilitação do núcleo central e histórico da cidade de Tavira, identificado como Espaço Central 1 no âmbito do Plano de Urbanização de Tavira. É evidente o melhoramento do estado de conservação do património, contribuindo para o enriquecimento da imagem e atratividade da cidade, desde 2014 até à presente data, a reabilitação urbana, apesar dos constrangimentos decorrentes da pandemia, esteve sempre a crescer. Hoje, o concelho, a região, país e o mundo estão rodeados de incertezas e o futuro da maior parte das atividades económicas é uma incógnita, no entanto, acredita-se que este setor tenha argumentos, flexibilidade e resiliência suficientes para continuar a vingar e a fazer de Tavira um exemplo do dinamismo e evidentes benefícios decorrentes da aposta na reabilitação urbana.

ANEXOS

Quadro de monitorização da ORU: investimento privado

tavira

ANEXO 1

Edifícios	Localização	Proprietário	Processo	Levantamento fotográfico do Imóvel	Levantamento fotográfico da obra	Levantamento fotográfico do estado atual do Imóvel	Estimativa orçamental da obra
1 + 2	Praça Dr. António Padinha,35 a 37 e r. Corujeira Grande, nº 1 a 3	UPI LISBON 12, S.A.	229/2020				857 686,25 €
4	rua 1º de Maio,19 e Largo Tomás Cabreira, 2 e 3	Pegamosabor, Unipessoal, Lda.	345/2017				49 035,00 €
5	rua Almirante Cândido dos Reis,89 a 91 e r. do Forno,8	Shelter - Imobiliária, SA + 3 proprietários	182/2017				171 067,50 €
7	rua João vaz Corte Real,25 a 29	Tomas Miguel Sheehan	275/2019				24 972,90 €
8	rua Dr. Parreira, nº 9 a 15	Portaldegénios, Unipessoal, Lda.	130/2013				153 147,50 €
11	Terreiro do Paguinho,5 a 7	Encosta do Castelo - Accomodation & Tourism, Lda.	24/2015				193 287,25 €
13	rua Damião Augusto de Brito Vasconcelos, 12, 14, 16	Christine Louise M Seutin/ Jan Bernard P Van Hool	182/2019				106 710,00 €
14	Calçada de D. Ana,13 (14)	Forest Whisper	75/2017				80 355,00 €
16	rua Padre Evaristo Guerreiro do Rosário, 17	Laurent Sébastien Vincent Bourachot	142/2015				77 000,00 €
17	rua Damião Augusto de Brito Vasconcelos, 12, 14, 16	Christine Louise M Seutin/ Jan Bernard P Van Hool	181/2019				38 470,00 €
18	rua Almirante Cândido dos Reis, nºs 34, 36, 38, 40, 42 e 44 e rua Silva Carvalho, nºs 39, 41, 43 e 45	Stig-Ake Christer Hamber	204/2015; 238/2016				449 180,00 €
21	rua do Forno,27	Kimmo Veli Saarinen	28/2019				22 193,66 €
22	rua do Salto,12	Colin Arthur Bowles	294/2009				40 807,00 €

23	rua de Santa Ana, 9 a 11; rua Sezinando da Purificação Azinheira, n.º 1 a 3	Andrew Charles Webley | Webley Holdings (UK) Limited	39/2020	 			441 728,00 €
24	rua dos Machados,26	Dirk Jeroen Delfortrie	118/2017	 		 	69 252,50 €
26	Travessa dos Fumeiros Diante, 28 e 30	Mona Jane Khairallah	334/2017				30 890,00 €
27	rua Almirante Cândido dos Reis,163	Amadeu Vinhal Gonçalves Alvarenga	010/2015				97 710,00 €
28	rua Almirante Cândido dos Reis,161	Yves Henri Comte Pirenne	253/2019				79 650,00 €
29	rua João Vaz Corte Real, 33 a 39 e r. Borda D´Água da Asseca,34	Shelter - Imobiliária, SA + 3 proprietários	16/2016				134 807,50 €
31	Largo do Trem, 15 e 16	Craig Ramsay Leitch e Cathryn Hennessy	209/2020				62 664,20 €
32/33	Largo do Trem e rua Almirante Candido dos Reis,52 a 58	Shelter - Imobiliária, SA + 3 proprietários	306/2017	 	 		362 425,00 €
37	Calçada D. Ana,20 a 22	Kimmo Veli Saarinen	003/2017				101 732,50 €
38	rua Gonçalo Velho, 25 a 29	Jan Bernard P Van Hool	132/2013				271 618,18 €
39	rua 31 de Janeiro,41	Javier Visus Arbesu e Firas Robles Rajab	84/2015				34 290,00 €
40	rua dos Pelames, 6 e 7	João Alberto de Brito de Brito Trindade e Sylvie Anne Marie Sophie Perrin Trindade	119/2015				107 275,00 €

43	rua das Olarias, 26	Gaynor Annette Stapleton	49/2018				27 022,50 €
44	rua das Olarias,6 e r. António Viegas	Maria Filomena Duarte Pedro	168/2015				101 792,50 €
45	rua Dr. Miguel Bombarda,10,12,14/tv. dos Escuteiros	UPI LISBON 12, S.A.	129/2019				2 057 013,00 €
46	rua Dr. Miguel Bombarda,16 a 22	George Eccles	D132/2014; 167/2015				50 000,00 €
51	Calçada D. Ana, 16	Jerzky Dzierzislaw Wolski	310/2017				89 025,00 €
52	av. Dr. Mateus Teixeira de Azevedo, 50 e tv. de Lisboa, 10	Aimcliff Properties Medição Imobiliária Unipessoal, Lda.	160/2020				54 535,00 €
54	rua Dr. Miguel Bombarda, 147 e 149	Jean Luc Hubert Camille Allacker	240/2017				238 092,50 €
58	Rua da Bela Fria 2, 4, 6, 8 e 10 e Rua António Viegas	Shelter Imobiliária, S.A.	202/2020				231 240,00 €
59	rua da Liberdade, 85 a 89 e beco da Alfeição	Maria Clara de Abreu Mota e Melo e Godinho	88/2011				506 422,00 €
60	Largo de D. Ana, 13	Gunnar Graff Clifford / Gerard Charles Oscar Hajek	248/2017				24 023,52 €
61	rua Dr. Parreira, 48 a 54, rua Dr. Parreira 56 e 58 e travessa das Cunhas 13 e 15	Séqua - Sociedade de Construções, Lda	009/2018				610 386,00 €
62	Travessa da Caridade, 17	Didier Jean Neuilly	142/2017				16 750,00 €
63	Rua Almirante Cândido dos Reis, 153 e rua 1.º de Dezembro, 2	Miguel Ângelo dos Santos Sacadura Nogueira Martins	130/2015				29 320,00 €
64	Rua Almirante Cândido dos Reis , 124 e Rua poeta Emiliano da Costa e travessa José Joaquim Jara, 2	Frédéric Marcel Gastan Lassalle- Mayor e Philippe Jean Gilbert Benard	214/2020				164 757,00 €
66	Calçada de Santa Maria, 6 e 8	Jorge Manuel Martins Jesus	161/2014				65 110,00 €

Investimento privado: **8 323 443,96 €**

Legenda:

Em projeto
Em execução de obra
Obra concluida

* O valor da estimativa orçamental indicado nas fichas de cada imóvel consta como elemento instrutório, no âmbito do RJUE, dos respetivos processos de obras/ procedimento de controlo prévio. Os valores têm como base o valor mínimo em vigor nestes serviços à data da entrada do respetivo processo de obras/ procedimento de controlo prévio.

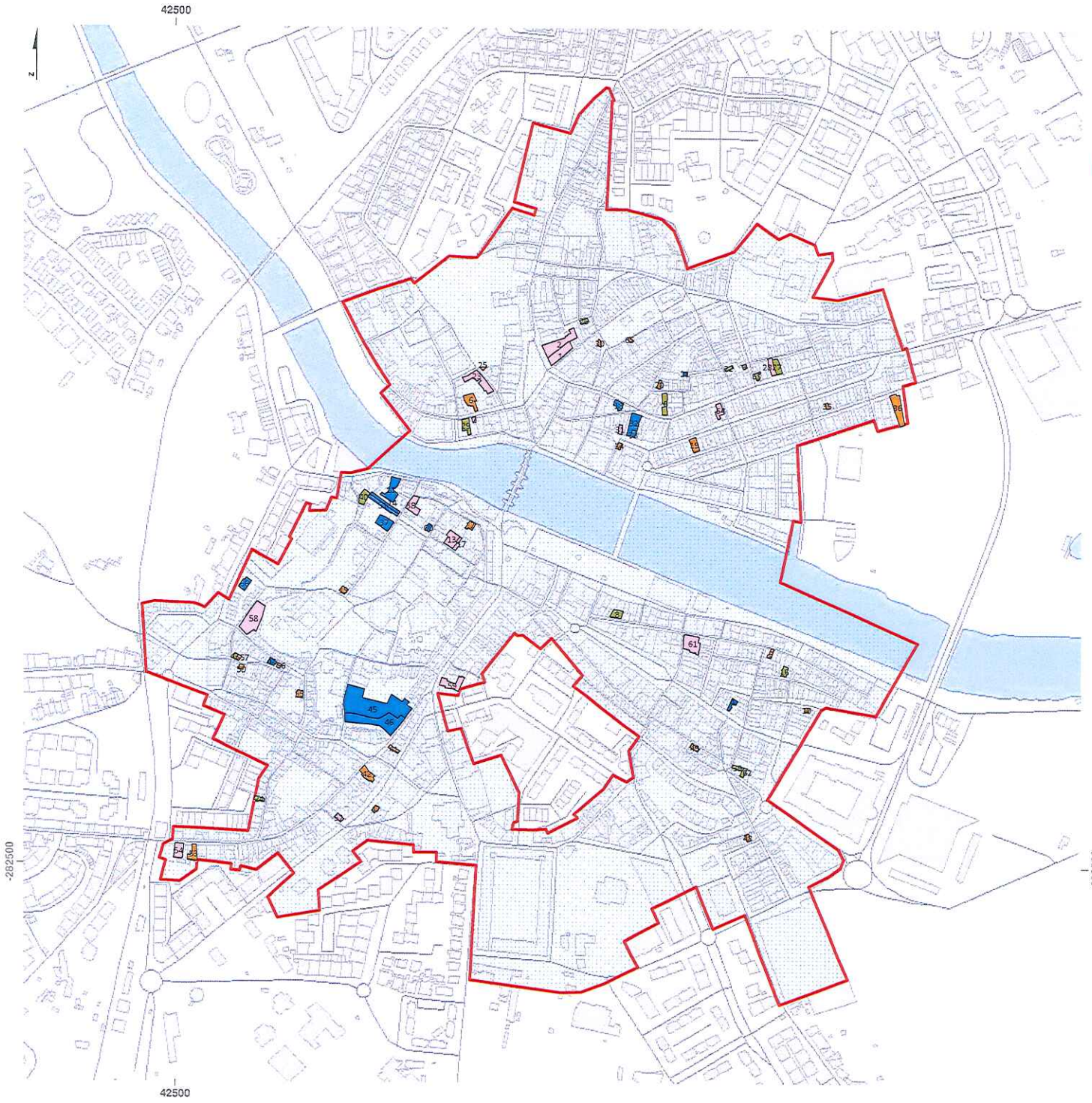

Estratégia de Reabilitação Urbana da Cidade de Tavira

ARU e ORU - 667 453 m2

INTERVENÇÕES DE ÂMBITO PRIVADO

IMÓVEIS DE INTERVENÇÃO PROFUNDA - NÍVEL II

- Obra concluída
- Em execução de obra
- Em projeto
- Sem processo

Relatório de Monitorização da ORU

Planta de monitorização das intervenções de âmbito privado — Anexo 2

Escala 1:5 000

Sistema de referência: PT-TM06/ETRS89;
Projeção cartográfica: Transversa de Mercator

Data maio 2021

tavira

42500



-282500

42500

Estratégia de Reabilitação Urbana da Cidade de Tavira

ARU e ORU - 667 453 m2

INTERVENÇÕES DE ÂMBITO PRIVADO

IMÓVEIS DE INTERVENÇÃO PROFUNDA - NÍVEL II

- Obra concluída
- Em execução de obra
- Em projeto
- Sem processo

-282500

Relatório de Monitorização da ORU

Planta de monitorização das intervenções de âmbito privado (orto 2018)	Anexo 2.1
Escala	1:5 000
Sistema de referência: PT-TM06/ETRS89; Projeção cartográfica: Transversa de Mercator	
Data	maio 2021

tavira

Anexo 3	LOCALIZAÇÃO: **Rua Almirante Cândido dos Reis, 89 a 91 e rua do Forno, 8**	PROPRIETÁRIO: **Shelter - Imobiliária, SA + 3 proprietários**	
IMÓVEL DE NÍVEL 2 REABILITADO **5**		PROCESSO: **182/2017**	AU: **54/2020**
	ÁREA DE CONSTRUÇÃO: **246,29m²** NUMERO DE PISOS: **2** USO: **Habitação, comércio e serviços**	ESTIMATIVA ORÇAMENTAL DA OBRA: **171 067,50€**	

Estado do imóvel antes da intervenção





Execução da obra



Estado atual do imóvel





Anexo 3	LOCALIZAÇÃO: **Rua Dr. Parreira, nº 9 a 15**	PROPRIETÁRIO: **Portaldegénios, Unipessoal, Lda.**	
IMÓVEL DE NÍVEL 2 REABILITADO **8**	ÁREA DE CONSTRUÇÃO: **271,00m²** NUMERO DE PISOS: **3** USO: **Habitação**	PROCESSO: **130/2013**	AU: **114/2017**
		ESTIMATIVA ORÇAMENTAL DA OBRA: **153 147,50€**	

Estado do imóvel antes da intervenção



Execução da obra



Estado atual do imóvel



Anexo 3	LOCALIZAÇÃO: **Rua Padre Evaristo Guerreiro do Rosário, 17**	PROPRIETÁRIO: **Laurent Sébastien Vincent Bourachot**	
IMÓVEL DE NÍVEL 2 REABILITADO **16**		PROCESSO: **142/2015**	AU: **62/2018**
	ÁREA DE CONSTRUÇÃO: **111,00m²** NUMERO DE PISOS: **2** USO: **Habitação**	ESTIMATIVA ORÇAMENTAL DA OBRA: **77 000,00€**	

Estado do imóvel antes da intervenção



Execução da obra



Estado atual do imóvel



Anexo 3	LOCALIZAÇÃO: **Rua do Salto,12**	PROPRIETÁRIO: **Colin Arthur Bowles**
IMÓVEL DE NÍVEL 2 REABILITADO		PROCESSO: **294/2009**
22	ÁREA DE CONSTRUÇÃO: **91,70m²** NUMERO DE PISOS: **2** USO: **Habitação**	ESTIMATIVA ORÇAMENTAL DA OBRA: **40 807,00€**

Estado do imóvel antes da intervenção



Execução da obra





Estado atual do imóvel





Anexo 3	LOCALIZAÇÃO: **Rua dos Machados,26**	PROPRIETÁRIO: **Dirk Jeroen Delfortrie**	
IMÓVEL DE NÍVEL 2 REABILITADO **24**	ÁREA DE CONSTRUÇÃO: **95,00m²** NUMERO DE PISOS: **3 + sótão** USO: **Habitação**	PROCESSO: **118/2017**	AU: **144/2019**
		ESTIMATIVA ORÇAMENTAL DA OBRA: **69 252,50€**	

Estado do imóvel antes da intervenção





Execução da obra



Estado atual do imóvel





Anexo 3	LOCALIZAÇÃO: **Travessa dos Fumeiros Diante, 28 e 30**	PROPRIETÁRIO: **Mona Jane Khairallah**
IMÓVEL DE NÍVEL 2 REABILITADO **26**	ÁREA DE CONSTRUÇÃO: **58,11m²** NUMERO DE PISOS: **2** USO: **Habitação**	PROCESSO: **334/2017** ESTIMATIVA ORÇAMENTAL DA OBRA: **30 890,00€**

Estado do imóvel antes da intervenção



Execução da obra





Estado atual do imóvel



Anexo 3	LOCALIZAÇÃO: **Rua Almirante Cândido dos Reis,163**	PROPRIETÁRIO: **Amadeu Vinhal Gonçalves Alvarenga**	
IMÓVEL DE NÍVEL 2 REABILITADO **27**	ÁREA DE CONSTRUÇÃO: **65,23m²** NUMERO DE PISOS: **2** USO: **Habitação**	PROCESSO: **10/2015**	AU: **84/2020**
		ESTIMATIVA ORÇAMENTAL DA OBRA: **97 710,00€**	

Estado do imóvel antes da intervenção



Execução da obra





Estado atual do imóvel





Anexo 3	LOCALIZAÇÃO: **Rua João Vaz Corte Real, 33 a 39 e rua Borda D`Água da Asseca, 34**	PROPRIETÁRIO: **Shelter - Imobiliária, SA + 3 proprietários**	
IMÓVEL DE NÍVEL 2 REABILITADO **29**		PROCESSO: **16/2016**	AU: **39/2018**
	ÁREA DE CONSTRUÇÃO: **335,00m²** NUMERO DE PISOS: **3** USO: **Habitação**	ESTIMATIVA ORÇAMENTAL DA OBRA: **134 807,50€**	

Estado do imóvel antes da intervenção





Execução da obra



Estado atual do imóvel





Anexo 3	LOCALIZAÇÃO: **Rua 31 de Janeiro, 41**	PROPRIETÁRIO: **Javier Visus Arbesu e Firas Robles Rajab**	
IMÓVEL DE NÍVEL 2 REABILITADO		PROCESSO: **84/2015**	AU: **47/2017**
39	ÁREA DE CONSTRUÇÃO: **69,00m²** NUMERO DE PISOS: **2** USO: **Habitação**	ESTIMATIVA ORÇAMENTAL DA OBRA: **34 290,00€**	

Estado do imóvel antes da intervenção



Execução da obra



Estado atual do imóvel



Anexo 3	LOCALIZAÇÃO: **Rua dos Pelames, 6 e 7**	PROPRIETÁRIO: **João Alberto de Brito de Brito Trindade e Sylvie Anne Marie Sophie Perrin Trindade**	
IMÓVEL DE NÍVEL 2 REABILITADO **40**	ÁREA DE CONSTRUÇÃO: **236,00m² + piscina** NUMERO DE PISOS: **2** USO: **Habitação**	PROCESSO: **19/2015**	AU: **31/2018**
		ESTIMATIVA ORÇAMENTAL DA OBRA: **107 275,00€**	

Estado do imóvel antes da intervenção



Execução da obra





Estado atual do imóvel





Anexo 3	LOCALIZAÇÃO: **Rua das Olarias, 26**	PROPRIETÁRIO: **Gaynor Annette Stapleton**	
IMÓVEL DE NÍVEL 2 REABILITADO **43**		PROCESSO: **49/2018**	AU: **27/2011**
	ÁREA DE CONSTRUÇÃO: **48,77m²** NUMERO DE PISOS: **2** USO: **Habitação**	ESTIMATIVA ORÇAMENTAL DA OBRA: **27 022,50€**	

Estado do imóvel antes da intervenção



Execução da obra



Estado atual do imóvel



Anexo 3	LOCALIZAÇÃO: **Travessa da Caridade n.º 17**	PROPRIETÁRIO: **Didier Jean Neuilly**	
IMÓVEL DE NÍVEL 2 REABILITADO **62**	ÁREA DE CONSTRUÇÃO: **34,00m²** NUMERO DE PISOS: **1** USO: **Habitação**	PROCESSO: **142/2017**	AU: **55/2020**
		ESTIMATIVA ORÇAMENTAL DA OBRA: **16 750,00€**	

Estado do imóvel antes da intervenção



Execução da obra







Estado atual do imóvel



Anexo 3	LOCALIZAÇÃO: **Rua Almirante Cândido dos Reis, 153 e rua 1.º de Dezembro, 2**	PROPRIETÁRIO: **Miguel Ângelo dos Santos Sacadura Nogueira Martins**	
IMÓVEL DE NÍVEL 2 REABILITADO **63**	ÁREA DE CONSTRUÇÃO: **59,00m²** NUMERO DE PISOS: **2 + sótão** USO: **Habitação**	PROCESSO: **130/2015**	AU: **93/2018**
		ESTIMATIVA ORÇAMENTAL DA OBRA: **29 320,00€**	

Estado do imóvel antes da intervenção





Execução da obra





Estado atual do imóvel





Quadro de monitorização da ORU: investimento público

tavira

ANEXO 4

	Localização	Ponto de situação	Levantamento fotográfico da obra	Levantamento fotográfico do estado atual do imóvel	Estimativa orçamental da obra
1	Requalificação do Cineteatro António Pinheiro	Intervenção em curso			4 297 836,67 €
2	Requalificação do Edifício do Mercado da Ribeira - 1.ª FASE	Intervenção em curso			249 266,48 €
3	Reabilitação de uma sala do Palácio da Galeria	Intervenção concluída			64 010,08 €
4	Frentes Ribeirinhas e envolvente - Requalificação da Rua Dr. José Pires Padinha troço compreendido entre a Câmara Municipal e a Lota - 1.ª FASE	Intervenção concluída			397 742,02 €
5	Frentes Ribeirinhas e envolvente - Requalificação da Rua Dr. José Pires Padinha troço compreendido entre a Lota/ Ponte dos Descobrimentos - 2.ª FASE	Intervenção concluída			249,010,62 €
6	Projeto técnicos da nova Ponte sobre o Rio Gilão	Intervenção concluída			36 470,01 €
7	Restauro do Coro Alto e Arco da Capela-Mor da Igreja das Ondas	Intervenção concluída			73 034,17 €
8	Reabilitação do antigo edifício da Segurança Social (Compromisso Marítimo)	Intervenção em curso			349 608,56 €
9	Reabilitação do Troço de Muralha da rua dos Palames	Intervenção concluída			29 961,15 €
10	Beneficiação do edifício dos Paços do Concelho	Intervenção concluída			57 559,99 €
11	Reabilitação da Ermida de S. Roque	Intervenção concluída			235 345,33 €
12	Requalificação da rua 9 de abril	Intervenção concluída			85 603,07 €
13	Reabilitação do Arquivo Municipal	Em projeto			318 000,00 €
14	Reabilitação do edifício n.º 22 da r. d. Marcelino Franco	Em projeto			225 250,00 €
15	Reabilitação da Biblioteca Municipal Álvaro de Campos	Intervenção concluída			222 234,27 €
16	Reabilitação do edifício da Conedoura/Marcelino Franco	Em projeto			1 590 000,00 €
17	Requalificação da Praça Dr. António Padinha	Em projeto			1.030.000,00 €
18	Requalificação da Rua 1.º de Maio	Em projeto			159 000,00 €
19	Requalificação do largo da Conedora/Marcelino Franco	Em projeto			636 000,00 €
20	Reabilitação da encosta do castelo de tavira - Bela Fria	Em projeto			265 000,00 €
21	Requalificação da rua dos Mouros	Em projeto			689 000,00 €
22	Construção de nova ponte sobre o Gilão	Intervenção concluída			1 442 620,02 €
23	Requalificação do Mercado da Ribeira - 2.ª FASE	Em projeto			1 293 500,00 €

Investimento Público 12 778 503,26 €

Legenda:

- Intervenção concluída
- Intervenção em curso
- Em projeto

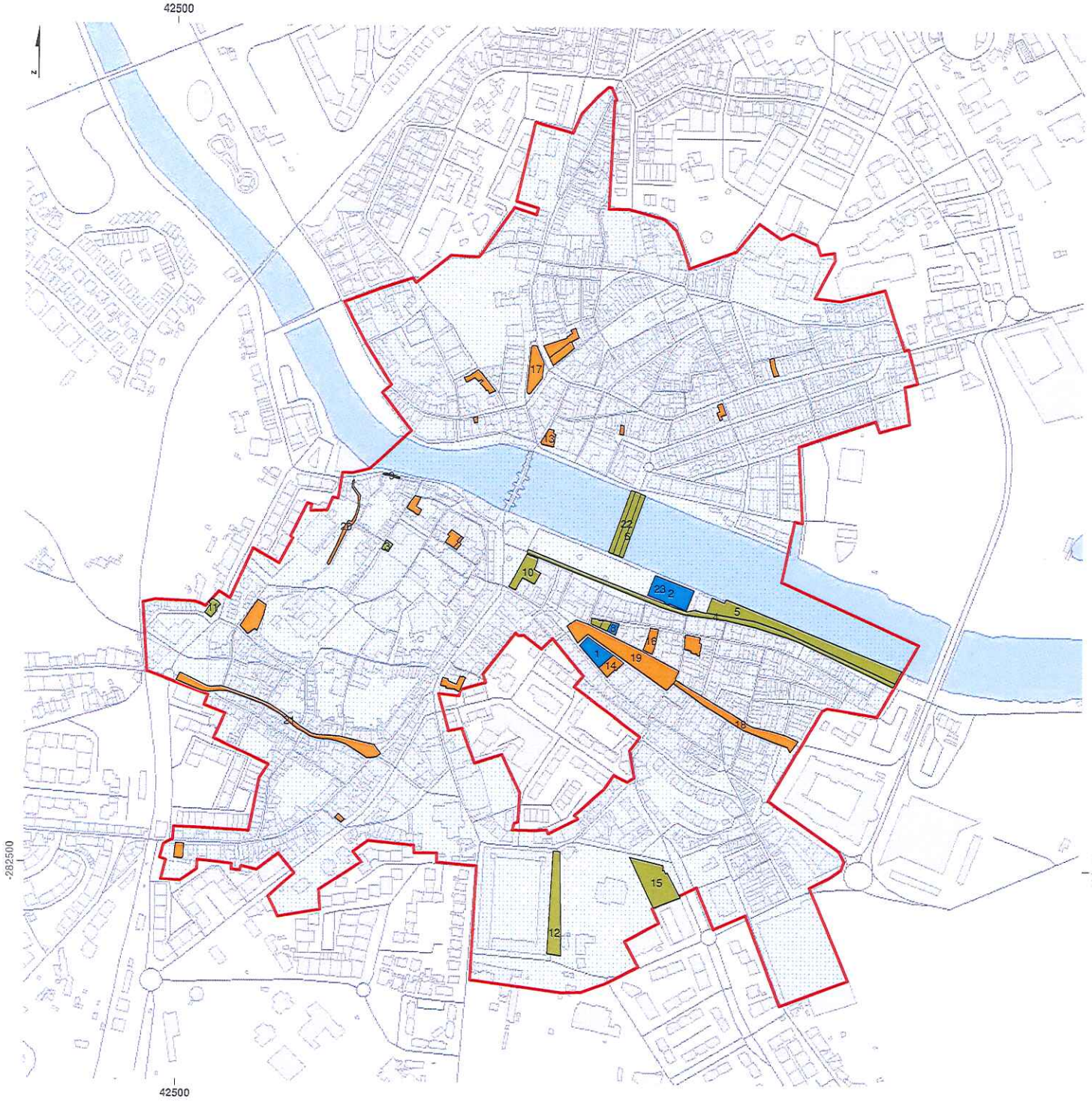

Estratégia de Reabilitação Urbana da Cidade de Tavira

ARU e ORU - 667 453 m2

INTERVENÇÕES DE ÂMBITO PÚBLICO

1 - Requalificação do Cine Teatro António Pinheiro
2 - Requalificação do Mercado da Ribeira - 1ª FASE
3 - Reabilitação de uma sala do Palácio da Galeria
4 - Frentes Ribeirinhas e envolvente - Requalificação da Rua Dr. José Pires Padinha troço compreendido entre a Câmara Municipal / Lota - 1ª FASE
5 - Frentes Ribeirinhas e envolvente - Requalificação da Rua Dr. José Pires Padinha troço compreendido entre a Lota / Ponte dos Descobrimentos - 2ª FASE
6 - Projeto da nova Ponte sobre o Rio Gilão
7 - Restauro do Coro Alto e Arco da Capela-Mor da Igreja das Ondas
8 - Reabilitação do antigo edifício da Segurança Social (Compromisso Marítimo)
9 - Reabilitação do Troço de Muralha da Rua dos Pelames
10 - Beneficiação do edifício dos Paços do Concelho
11 - Reabilitação da Ermida de São Roque
12 - Requalificação da Rua 9 de Abril
13 - Reabilitação do Arquivo Municipal
14 - Requalificação do edifício n.º 22 da Rua D. Marcelino Franco
15 - Reabilitação da Biblioteca Municipal Álvaro de Campos
16 - Reabilitação do edifício da Corredoura / Marcelino Franco
17 - Requalificação da Praça Dr. António Padinha
18 - Requalificação da Rua 1º de Maio
19 - Requalificação do Largo da Corredoura / Marcelino Franco
20 - Reabilitação da encosta do Castelo de Tavira - Bela Fria
21 - Requalificação da Rua dos Mouros
22 - Construção de nova Ponte sobre o Rio Gilão
23 - Requalificação do Mercado da Ribeira - 2ª FASE

Intervenção concluída
Em projeto
Intervenção em curso

-282500

Relatório de Monitorização da ORU	
Planta de monitorização das intervenções de âmbito público	Anexo 5
Escala	1:5 000
Sistema de referência: PT-TM06/ETRS89; Projeção cartográfica: Transversa de Mercator	
Data	maio 2021

tavira



Estratégia de Reabilitação Urbana da Cidade de Tavira

ARU e ORU - 667 453 m2

INTERVENÇÕES DE ÂMBITO PÚBLICO

1 - Requalificação do Cine Teatro António Pinheiro
2 - Requalificação do Mercado da Ribeira - 1ª FASE
3 - Reabilitação de uma sala do Palácio da Galeria
4 - Frentes Ribeirinhas e envolvente - Requalificação da Rua Dr. José Pires Padinha troço compreendido entre a Câmara Municipal / Lota - 1ª FASE
5 - Frentes Ribeirinhas e envolvente - Requalificação da Rua Dr. José Pires Padinha troço compreendido entre a Lota / Ponte dos Descobrimentos - 2ª FASE
6 - Projeto da nova Ponte sobre o Rio Gilão
7 - Restauro do Coro Alto e Arco da Capela-Mor da Igreja das Ondas
8 - Reabilitação do antigo edifício da Segurança Social (Compromisso Marítimo)
9 - Reabilitação do Troço de Muralha da Rua dos Pelames
10 - Beneficiação do edifício dos Paços do Concelho
11 - Reabilitação da Ermida de São Roque
12 - Requalificação da Rua 9 de Abril
13 - Reabilitação do Arquivo Municipal
14 - Requalificação do edifício n.º 22 da Rua D. Marcelino Franco
15 - Reabilitação da Biblioteca Municipal Álvaro de Campos
16 - Reabilitação do edifício da Corredoura / Marcelino Franco
17 - Requalificação da Praça Dr. António Padinha
18 - Requalificação da Rua 1º de Maio
19 - Requalificação do Largo da Corredoura / Marcelino Franco
20 - Reabilitação da encosta do Castelo de Tavira - Bela Fria
21 - Requalificação da Rua dos Mouros
22 - Construção de nova Ponte sobre o Rio Gilão
23 - Requalificação do Mercado da Ribeira - 2ª FASE

Intervenção concluída
Em projeto
Intervenção em curso

Relatório de Monitorização da ORU

Planta de monitorização das intervenções de âmbito público (orto 2018)	Anexo 5.1
Escala	1:5 000
Sistema de referência: PT-TM06/ETRS89; Projeção cartográfica: Transversa de Mercator	
Data	maio 2021

tavira

Doc. 13



Proposta n.º 181/2021/CM **Processo n.º** 2021/350.10.001/1

Assunto: 2.ª alteração modificativa - Orçamento de 2021

Considerando:

- Que o orçamento municipal para o ano 2021 foi produzido com base nos elementos disponíveis à data de 30 de outubro;
- A necessidade de criar rúbricas para acomodar as despesas com a constituição de um Fundo de Apoio à Economia Local de Tavira, a realização de um contrato-programa com a Universidade do Algarve e, a atribuição de apoios a outras sociedades públicas;
- A necessidade de reforçar as rúbricas que suportam as despesas com o pessoal do DECIR, bem como de alguns apoios sociais.

Tenho a honra de propor que a Câmara Municipal delibere:

1. Aprovar a 2.ª alteração modificativa ao Orçamento de 2021, em anexo.
2. Submeter a presente proposta a aprovação da assembleia municipal, nos termos legais aplicáveis.
3. Aprovar a deliberação que recair sobre a presente proposta em minuta, nos termos do disposto no n.º 3 e para efeitos do preceituado no n.º 4 do artigo 57.º do anexo I à Lei n.º 75/2013, de 12 de setembro.

Paços do Concelho, 11 de junho de 2021

A Presidente da Câmara Municipal,

Ana Paula Martins

município tavira

2ª. ALTERAÇÃO MODIFICATIVA ORÇAMENTO 2021

MODIFICAÇÕES
ÀS GRANDES OPÇÕES DO PLANO - GOP (PPI e AMR)

Ano de 2021

Revisão Nº 2

Obj.	Prog.	Projeto		Aç.	Sub aç.	Designação	Classificação Orçamental		Resp.	Datas (Mês/Ano)		Despesas											
												Ano Corrente - 2021									Anos Seguintes				
												Dotação Atual			Modificação		Dotação Corrigida								
		Ano	Nº				Org.	Económica		Inicio	Fim	Financ. Definido	Financ. Não Def.	Total	Financ. Definido	Financ. Não Def.	Financ. Definido	Financ. Não Def.	Total	2022	2023	2024	2025	2026 e seguintes
1						POTENCIAR A ATRATIVIDADE E O DESENVOLVIMENTO DE TAV						11.459.300,00	0,00	11.459.300,00	-500.000,00		10.959.300,00	0,00	10.959.300,00					
1	101					REQUALIFICAÇÃO E VALORIZAÇÃO DO CONCELHO						10.684.200,00	0,00	10.684.200,00	-500.000,00		10.184.200,00	0,00	10.184.200,00					
1	101	2021	82			Requalificação da rua Capitão Joaquim Soares, em Santa Luzia	02	07030301	0206	01/21	12/21	1.100.000,00	0,00	1.100.000,00	-500.000,00		600.000,00	0,00	600.000,00					

MODIFICAÇÕES
ÀS GRANDES OPÇÕES DO PLANO - GOP (PPI e AMR)

Ano de 2021

Revisão Nº 2

Obj.	Prog.	Projeto		Aç.	Sub aç.	Designação	Classificação Orçamental		Resp.	Datas (Mês/Ano)		Despesas										
												Ano Corrente - 2021								Anos Seguintes		
												Dotação Atual			Modificação		Dotação Corrigida					
		Ano	Nº				Org.	Económica		Inicio	Fim	Financ. Definido	Financ. Não Def.	Total	Financ. Definido	Financ. Não Def.	Financ. Definido	Financ. Não Def.	Total	2022	2023	2024	2025	2026 e seguintes
3						PROMOVER A COESÃO SOCIAL DO CONCELHO						5.539.800,00	0,00	5.539.800,00	119.000,00		5.658.800,00	0,00	5.658.800,00					
3	301					AÇÃO SOCIAL						2.198.800,00	0,00	2.198.800,00	29.000,00		2.227.800,00	0,00	2.227.800,00					
3	301	2021	39			Transferências e subsídios correntes						398.000,00	0,00	398.000,00	29.000,00		427.000,00	0,00	427.000,00					
3	301	2021	39	4		Apoio à integração de sem abrigo | Projeto NIPS	02	040701	0210	01/21	12/26	1.000,00	0,00	1.000,00	29.000,00		30.000,00	0,00	30.000,00					
3	302					EDUCAÇÃO E JUVENTUDE						2.169.200,00	0,00	2.169.200,00	70.000,00		2.239.200,00	0,00	2.239.200,00					
3	302	2021	32			Transferências correntes e subsídios						400.000,00	0,00	400.000,00	70.000,00		470.000,00	0,00	470.000,00					
3	302	2021	32	2		Bolsas de estudo	02	050803	0210	01/21	12/21	250.000,00	0,00	250.000,00	70.000,00		320.000,00	0,00	320.000,00					
3	303					DESPORTO						1.171.800,00	0,00	1.171.800,00	20.000,00		1.191.800,00	0,00	1.191.800,00					
3	303	2021	25			Transferências correntes						500.000,00	0,00	500.000,00	20.000,00		520.000,00	0,00	520.000,00					
3	303	2021	25	2		Apoio a sociedades privadas	02	040102	0209	01/21	12/21	0,00	0,00	0,00	20.000,00		20.000,00	0,00	20.000,00					

MODIFICAÇÕES
ÀS GRANDES OPÇÕES DO PLANO - GOP (PPI e AMR)

Ano de 2021

Revisão Nº 2

Obj.	Prog.	Projeto Ano	Projeto Nº	Aç.	Sub aç.	Designação	Classificação Orçamental Org.	Classificação Orçamental Económica	Resp.	Datas (Mês/Ano) Inicio	Datas (Mês/Ano) Fim	Despesas – Ano Corrente - 2021 – Dotação Atual – Financ. Definido	Dotação Atual – Financ. Não Def.	Dotação Atual – Total	Modificação – Financ. Definido	Modificação – Financ. Não Def.	Dotação Corrigida – Financ. Definido	Dotação Corrigida – Financ. Não Def.	Dotação Corrigida – Total	Anos Seguintes 2022	2023	2024	2025	2026 e seguintes
4						AFIRMAR TAVIRA EM TERMOS DE SEGURANÇA, MOBILIDADE,						6.086.200,00	0,00	6.086.200,00	60.000,00		6.146.200,00	0,00	6.146.200,00					
4	401					BOMBEIROS E PROTEÇÃO CIVIL						713.300,00	0,00	713.300,00	10.000,00		723.300,00	0,00	723.300,00					
4	401	2021	11			Aquisição de bens e serviços						92.000,00	0,00	92.000,00	10.000,00		102.000,00	0,00	102.000,00					
4	401	2021	11	4		Material de consumo clínico	02	020111	0212	01/21	12/21	20.000,00	0,00	20.000,00	10.000,00		30.000,00	0,00	30.000,00					
4	402					AMBIENTE E SUSTENTABILIDADE						5.159.100,00	0,00	5.159.100,00	50.000,00		5.209.100,00	0,00	5.209.100,00					
4	402	2021	21			Aquisição de bens, serviços e outras despesas correntes						354.500,00	0,00	354.500,00	50.000,00		404.500,00	0,00	404.500,00					
4	402	2021	21	6		Aquisição de outros serviços	02	020225	0209	01/21	12/21	140.000,00	0,00	140.000,00	50.000,00		190.000,00	0,00	190.000,00					

MODIFICAÇÕES ÀS GRANDES OPÇÕES DO PLANO - GOP (PPI e AMR)

Ano de 2021

Revisão Nº 2

Obj.	Prog.	Projeto Ano	Projeto Nº	Aç.	Sub aç.	Designação	Classificação Orçamental Org.	Económica	Resp.	Datas (Mês/Ano) Inicio	Fim	Despesas – Ano Corrente - 2021 – Dotação Atual – Financ. Definido	Financ. Não Def.	Total	Modificação – Financ. Definido	Financ. Não Def.	Dotação Corrigida – Financ. Definido	Financ. Não Def.	Total	Anos Seguintes 2022	2023	2024	2025	2026 e seguintes
5						FOMENTAR A QUALIDADE E A MELHORIA CONTÍNUA DOS SERV						24.178.400,00	0,00	24.178.400,00	321.000,00		24.499.400,00	0,00	24.499.400,00	35.000,00	35.000,00	35.000,00	35.000,00	
5	501					FUNCIONAMENTO INTERNO						22.956.400,00	0,00	22.956.400,00	321.000,00		23.277.400,00	0,00	23.277.400,00	35.000,00	35.000,00	35.000,00	35.000,00	
5	501	2021	1			Despesas com pessoal						11.156.400,00	0,00	11.156.400,00	100.000,00		11.256.400,00	0,00	11.256.400,00					
5	501	2021	1	24		Outros suplementos e prémios	02	01021302	0202	01/21	12/21	6.000,00	0,00	6.000,00	100.000,00		106.000,00	0,00	106.000,00					
5	501	2021	2			Aquisição de bens e serviços						2.297.300,00	0,00	2.297.300,00	100.000,00		2.397.300,00	0,00	2.397.300,00					
5	501	2021	2	41		Aquisição de outros serviços	02	020225	0201	01/21	12/26	400.800,00	0,00	400.800,00	100.000,00		500.800,00	0,00	500.800,00					
5	501	2021	4			Transferências correntes						371.800,00	0,00	371.800,00	37.000,00		408.800,00	0,00	408.800,00	35.000,00	35.000,00	35.000,00	35.000,00	
5	501	2021	4	7		Contrato programa com Universidade do Algarve	02	040305	0201	01/21	12/25	0,00	0,00	0,00	35.000,00		35.000,00	0,00	35.000,00	35.000,00	35.000,00	35.000,00	35.000,00	
5	501	2021	4	8		Apoio a outras sociedades públicas	02	04010102	0201	01/21	12/21	0,00	0,00	0,00	2.000,00		2.000,00	0,00	2.000,00					
5	501	2021	5			Subsídios						26.000,00	0,00	26.000,00	350.000,00		376.000,00	0,00	376.000,00					
5	501	2021	5	2		Fundo de Apoio à Economia Local de Tavira	02	050103	0201	01/21	12/21	0,00	0,00	0,00	350.000,00		350.000,00	0,00	350.000,00					
5	501	2021	6			Outras despesas correntes						379.600,00	0,00	379.600,00	-266.000,00		113.600,00	0,00	113.600,00					
5	501	2021	6	1		Impostos e taxas pagos pela autarquia	02	060201019	0201	01/21	12/26	354.600,00	0,00	354.600,00	-266.000,00		88.600,00	0,00	88.600,00					
						Totais da modificação às Grandes Opções do Plano - GOP						2.272.400,00	0,00	2.272.400,00	0,00	0,00	2.272.400,00	0,00	2.272.400,00	35.000,00	35.000,00	35.000,00	35.000,00	0,00

O ORGÃO EXECUTIVO

Em 15 de Junho de 2021

O ORGÃO DELIBERATIVO

Em _____ de _____ de _____

Municipio de Tavira

Revisão N.º 2 ao Orçamento da Despesa de 2021

Classificação Económica			Dotação Atual	Dotação Modificada			Dotação Final	Anos seguintes				Observações
Código		Designação		Reforço	Anulação	Crédito Esp.		Ano + 1	Ano + 2	Ano + 3	Ano + 4	
02		Câmara Municipal	51.596.900,00	766.000,00	766.000,00		51.596.900,00	35.000,00	35.000,00	35.000,00	35.000,00	
02	01	Despesas com o pessoal	11.138.600,00	100.000,00			11.238.600,00	0,00	0,00	0,00	0,00	
02	0102	Abonos variáveis ou eventuais	401.800,00	100.000,00			501.800,00	0,00	0,00	0,00	0,00	
02	010213	Outros suplementos e prémios	12.100,00	100.000,00			112.100,00	0,00	0,00	0,00	0,00	
02	01021302	Outros	6.000,00	100.000,00			106.000,00	0,00	0,00	0,00	0,00	
02	02	Aquisição de bens e serviços	10.699.100,00	160.000,00			10.859.100,00	0,00	0,00	0,00	0,00	
02	0201	Aquisição de bens	2.559.100,00	10.000,00			2.569.100,00	0,00	0,00	0,00	0,00	
02	020111	Material de consumo clínico	135.000,00	10.000,00			145.000,00	0,00	0,00	0,00	0,00	
02	0202	Aquisição de serviços	8.140.000,00	150.000,00			8.290.000,00	0,00	0,00	0,00	0,00	
02	020225	Outros serviços	2.357.800,00	150.000,00			2.507.800,00	0,00	0,00	0,00	0,00	
02	04	Transferências correntes	4.095.200,00	86.000,00			4.181.200,00	35.000,00	35.000,00	35.000,00	35.000,00	
02	0401	Sociedades e quase sociedades não financeiras	0,00	22.000,00			22.000,00	0,00	0,00	0,00	0,00	
02	040101	Públicas	0,00	2.000,00			2.000,00	0,00	0,00	0,00	0,00	
02	04010102	Outras	0,00	2.000,00			2.000,00	0,00	0,00	0,00	0,00	
02	040102	Privadas	0,00	20.000,00			20.000,00	0,00	0,00	0,00	0,00	
02	0403	Administração central	0,00	35.000,00			35.000,00	35.000,00	35.000,00	35.000,00	35.000,00	
02	040305	Serviços e fundos autónomos	0,00	35.000,00			35.000,00	35.000,00	35.000,00	35.000,00	35.000,00	
02	0407	Instituições sem fins lucrativos	2.431.100,00	29.000,00			2.460.100,00	0,00	0,00	0,00	0,00	
02	040701	Instituições sem fins lucrativos	2.431.100,00	29.000,00			2.460.100,00	0,00	0,00	0,00	0,00	
02	05	Subsídios	4.295.400,00	420.000,00			4.715.400,00	0,00	0,00	0,00	0,00	
02	0501	Sociedades e quase-sociedades não financeiras	3.834.900,00	350.000,00			4.184.900,00	0,00	0,00	0,00	0,00	
02	050103	Privadas	0,00	350.000,00			350.000,00	0,00	0,00	0,00	0,00	
02	0508	Famílias	460.500,00	70.000,00			530.500,00	0,00	0,00	0,00	0,00	
02	050803	Outras	460.500,00	70.000,00			530.500,00	0,00	0,00	0,00	0,00	
02	06	Outras despesas correntes	400.900,00		266.000,00		134.900,00	0,00	0,00	0,00	0,00	
02	0602	Diversas	400.900,00		266.000,00		134.900,00	0,00	0,00	0,00	0,00	
02	060201	Impostos e taxas	356.100,00		266.000,00		90.100,00	0,00	0,00	0,00	0,00	
02	06020101	Impostos e taxas pagos pela Autarquia	355.100,00		266.000,00		89.100,00	0,00	0,00	0,00	0,00	
02	0602010199	Outros	354.600,00		266.000,00		88.600,00	0,00	0,00	0,00	0,00	
02	07	Aquisição de bens de capital	20.550.000,00		500.000,00		20.050.000,00	0,00	0,00	0,00	0,00	
02	0703	Bens de domínio público	10.072.300,00		500.000,00		9.572.300,00	0,00	0,00	0,00	0,00	
02	070303	Outras construções e infraestruturas	10.072.300,00		500.000,00		9.572.300,00	0,00	0,00	0,00	0,00	

Municipio de Tavira

Revisão N.º 2 ao Orçamento da Despesa de 2021

Classificação Económica		Dotação Atual	Dotação Modificada			Dotação Final	Anos seguintes				Observações
Código	Designação		Reforço	Anulação	Crédito Esp.		Ano + 1	Ano + 2	Ano + 3	Ano + 4	
02 07030301	Viadutos, arruamentos e obras complementares	9.319.900,00		500.000,00		8.819.900,00	0,00	0,00	0,00	0,00	
	Totais:	15.064.900,00	766.000,00	766.000,00	0,00	15.064.900,00	35.000,00	35.000,00	35.000,00	35.000,00	

O PRESIDENTE

Em ..... de ..... de .....

.....

O ORGÃO EXECUTIVO

Em ..... de ..... de .....

.....

O ORGÃO DELIBERATIVO

Em ..... de ..... de .....

.....



município tavira

2ª Alteração orçamental modificativa | Orçamento de 2021

2021

DESIGNAÇÃO	2021	2022	2023	2024	2025
CORRENTES					
Reforços	7 .000 €	35.000 €	35.000 €	35.000 €	35.000 €
Despesas com o pessoal - DECIR	100.000 €				
Apoio a sociedades privadas	20.000 €				
Material de consumo clínico	10.000 €				
Aquisição de serviços - ambiente	50.000 €				
Aquisição de outros serviços	100.000 €				
Contrato programa Universidade Algarve	35.000 €	35.000 €	35.000 €	35.000 €	35.000 €
Apoio a outras sociedades públicas	2.000 €				
Fundo de Apoio à Economia Local de Tavira	350.000 €				
Apoio à integração de sem abrigo | Proj. NIPSA	29.000 €				
Bolsas de estudo	70.000 €				
Anulações	266.000 €	- €	- €	- €	- €
Impostos e taxas pagos pela autarquia	266.000 €				
CAPITAL					
Anulações	500.000 €	- €	- €	- €	- €
Req. Capitão Joaquim Soares St.ª Luzia	500.000 €				

Doc. 19



município tavira

Proposta n.º 182/2021/CM

Processo n.º 2020/150.20.200/4

Assunto: 2.ª Alteração ao Mapa de Pessoal - Ano 2021

Considerando:

- Que o mapa de pessoal enquanto instrumento de planeamento de gestão de recursos humanos materializa a previsão dos trabalhadores que se prevê necessários;
- Que este documento assume um carater dinâmico, mediante a possibilidade de ajustamento e alteração sempre que se revele necessário, por forma a dar resposta célere e eficaz aos problemas com que o Município se vê confrontado diariamente e às solicitações e expetativas da autarquia;
- Que, por força do incremento de algumas atividades e, consequentemente do volume de trabalho, existe a necessidade de se reforçar as equipas das unidades orgânicas, Divisão de Financeira (2 Assistentes Técnicos) e Divisão de Turismo, Cultura e Património e Museus (1 Técnico Superior e 3 Assistentes Técnicos);
- Que os encargos a suportar decorrentes do reforço de equipas e constantes nesta alteração ao mapa de pessoal têm previsão no Orçamento Municipal;
- O disposto no n.º 5 do artigo 29.º da Lei do Trabalho em Funções Públicas em anexo à Lei n.º 35/2014, de 20 de junho, conjugado com o n.º 2 do artigo 3.º do Decreto-Lei n.º 209/2009, de 3 de setembro;
- O constante na alínea o) do n.º 1 do artigo 25.º do anexo I à Lei n.º 75/2013, de 12 de setembro.

Tenho a honra de propor que a Câmara Municipal delibere:

1. Aprovar e submeter a análise, discussão e aprovação da Assembleia Municipal a segunda alteração ao Mapa de Pessoal - Ano de 2021, em anexo.
2. Aprovar a deliberação que recair sobre a presente proposta em minuta, nos termos do disposto no n.º 3 e para efeitos do preceituado no n.º 4 do artigo 57.º do anexo I à Lei n.º 75/2013, de 12 de setembro.

Paços do Concelho, 11 de junho de 2021

A Presidente da Câmara Municipal,

Ana Paula Martins



município tavira

2.ª ALTERAÇÃO AO MAPA DE PESSOAL PARA 2021

JUNHO DE 2021

NOTA EXPLICATIVA

ENQUADRAMENTO LEGAL

O mapa de pessoal enquanto instrumento de planeamento de gestão de recursos humanos materializa a previsão dos trabalhadores que se prevê necessários.

Este documento, assume um carater dinâmico, mediante a possibilidade de ajustamento e alteração sempre que se revele necessário, por forma a dar resposta célere e eficaz aos problemas com que o Município se vê confrontado diariamente e às solicitações e expetativas da autarquia.

Nessa sequência, e por força do incremento de algumas atividades e, consequentemente do volume de trabalho, existe a necessidade de se reforçar as equipas das unidades orgânicas, Divisão de Financeira e Divisão de Turismo, Cultura e Património e Museus.

À semelhança do que sucede para o Mapa de Pessoal, é da competência da Assembleia Municipal a aprovação do documento em apreço, de acordo com o disposto no n.º 5 do artigo 29.º da LTFP, em anexo à Lei n.º 35/2014, de 20 de junho e alínea o) do n.º 1 do artigo 25.º do anexo I à Lei n.º 75/2013, de 12 de setembro.

2.ª ALTERAÇÃO AO MAPA DE PESSOAL

Cargos/ Carreiras/ Categorias	Área de formação académica e/ou profissional	Área Funcional	Atribuições/Atividades	Competências	Postos de Trabalho				Total de Postos de Trabalho Previstos
					Ocupados		Cativos	Previsionais	
					CTTI	Outros Com. Serv.			
UNIDADES ORGÂNICAS FLEXÍVEIS									
DIVISÃO FINANCEIRA									
Chefe de Divisão Intermédia de 2.º Grau	Economia ou Gestão	Finanças e Património	Organizar as atividades da divisão; distribuir, orientar e controlar a execução e a qualidade técnica do trabalho produzido, assegurando a gestão dos trabalhadores integrados na divisão e a prossecução das atribuições previstas na Estrutura Flexível dos Serviços do Municipio de Tavira e constante do Regulamento de Organização dos Serviços Municipais.	Planeamento e organização; Otimização de recursos; Liderança e gestão de pessoas; Decisão.		1			1
Técnico Superior	Licenciatura em Economia	Projetos comunitários	Funções consultivas, de estudo, planeamento, programação, avaliação e aplicação de métodos e processos de natureza técnica, que fundamentam e preparam a decisão, nomeadamente a preparação e gestão de candidaturas a fontes de financiamento nacionais e comunitárias.	Orientação para resultados; Iniciativa e autonomia; Planeamento e organização; Responsabilidade e compromisso com o serviço; Comunicação oral e escrita; Conhecimentos especializados e experiência.	1				1
	Licenciatura em Gestão	Contabilidade	Funções consultivas, de estudo, planeamento, programação, avaliação e aplicação de métodos e processos de natureza técnica, que fundamentam e preparam a decisão, nomeadamente, todo o processo contabilistico relacionado com a contabilidade de custos.	Orientação para resultados; Iniciativa e autonomia; Planeamento e organização; Responsabilidade e compromisso com o serviço; Comunicação oral e escrita; Conhecimentos especializados e experiência.	1		1	1	3
Técnico Superior	Licenciatura em Assessoria e Administração	Projetos comunitários	Funções consultivas, de estudo, planeamento, programação, avaliação e aplicação de métodos e processos de natureza técnica, que fundamentam e preparam a decisão, nomeadamente o acompanhamento de candidaturas a fontes de financiamento nacionais e comunitárias, e apoio ao órgão deliberativo.	Orientação para resultados; Iniciativa e autonomia; Planeamento e organização; Responsabilidade e compromisso com o serviço; Comunicação oral e escrita; Conhecimentos especializados e experiência.	1				1
Coordenador Técnico	12.º ano de escolaridade	Contabilidade e Património	Funções de natureza técnica e administrativa de maior complexidade, nomeadamente programação, organização e supervisão do trabalho do pessoal que coordena em conformidade com as orientações e diretivas superiormente definidas, nas áreas de atuação das subunidades orgânicas onde estão inseridos de contabilidade e património.	Realização e orientação para resultados; Responsabilidade e compromisso com o serviço; Organização e método de trabalho; Comunicação oral e escrita; Coordenação; Conhecimentos especializados e experiência.	2				2
Assistente Técnico	12.º ano de escolaridade	Tesouraria	Atividades de programação e organização do trabalho do pessoal que coordena segundo orientações e diretivas superiores. Funções de natureza técnica e administrativa de maior complexidade na área da tesouraria, nomeadamente proceder à liquidação de despesa, cobrança de receitas e depósitos bancários, controlo do saldo de tesouraria.	Realização e orientação para resultados; Responsabilidade e compromisso com o serviço; Organização e método de trabalho; Comunicação oral e escrita; Coordenação; Conhecimentos especializados e experiência.	1				1
Assistente Técnico	12.º ano de escolaridade	Administrativa	Funções de natureza executiva de aplicação de métodos e processos, com base em diretivas definidas e instruções gerais, de grau médio de complexidade nas áreas de atuação das subunidades orgânicas onde se encontram integrados, designadamente execução de atividades de contabilidade, tesouraria, património e taxas.	Realização e orientação para resultados; Responsabilidade e compromisso com o serviço; Organização e método de trabalho; Comunicação oral e escrita; Adaptação e melhoria continua; Conhecimentos especializados e experiência.	7			3	10

Cargos/ Carreiras/ Categorias	Área de formação académica e/ou profissional	Área Funcional	Atribuições/Atividades	Competências	Postos de Trabalho				Total de Postos de Trabalho Previstos
					Ocupados		Cativos	Previsionais	
					CTTI	Outros Com. Serv.			
UNIDADES ORGÂNICAS FLEXÍVEIS									
DIVISÃO FINANCEIRA									
Fiscal	12.º ano de escolaridade	Administrativa	Funções de natureza executiva de aplicação de métodos e processos, com base em diretivas definidas e instruções gerais, de grau médio de complexidade, na área de atuação onde está inserido, taxas e licenças.	Realização e orientação para resultados; Responsabilidade e compromisso com o serviço; Organização e método de trabalho; Comunicação oral e escrita; Adaptação e melhoria continua; Conhecimentos especializados e experiência.	1				1
Assistente Operacional	Escolaridade Obrigatória	Administrativa	Funções de natureza executiva, de caracter manual ou mecânico, enquadradas em diretivas definidas, na área de atuação da unidade orgânica onde está inserido, executando tarefas de apoio indispensáveis ao funcionamento dos serviços, podendo comportar esforço fisico, nomeadamente conferir e juntar, em múltiplas fases, toda a documentação de processamento da despesa e transmissão de informações verbais ou telefónicas.	Realização e orientação para resultados; Responsabilidade e compromisso com o serviço; Organização e método de trabalho; Comunicação oral e escrita; Adaptação e melhoria continua; Conhecimentos especializados e experiência.	1				1
				SUBTOTAL	15	1	1	4	21
DIVISÃO DE TURISMO, CULTURA, PATRIMÓNIO E MUSEUS									
Chefe de Divisão Intermédia de 2.º Grau	Licenciatura em História da Arte, Turismo ou Marketing	Turismo, Cultura, Património e Museus	Organizar as atividades da divisão; Distribuir, orientar e controlar a execução e qualidade técnica do trabalho produzido, assegurando a gestão dos trabalhadores integrados na divisão e a prossecução das atribuições previstas na Estrutura Flexível dos Serviços do Municipio de Tavira e constante do Regulamento de Organização dos Serviços Municipais.	Planeamento e organização; Otimização de recursos; Liderança e gestão de pessoas; Decisão.				1	1
Técnico Superior	Licenciatura em Marketing	Turismo, Cultura, Património e Museus	Funções consultivas, de estudo, planeamento, programação, avaliação e aplicação de métodos e processos de natureza técnica e ou cientifica, que fundamentam e preparam a decisão; Elaborar estudos, projetos e atividades conducentes à definição e concretização das politicas do municipio na áreas da cultura e turismo, nomeadamente conservação, tratamento e difusão do património museológico e arqueológico, conceção e realização de ações de extensão cultural; Apoio na organização e montagem de exposições; Gestão dos equipamentos e infraestruturas culturais do municipio, apreciar e elaborar informações referentes à atividade turistica, elaborar procedimentos concursais no âmbito da contratação pública, atualizar informação turistica, atendimento ao público e participação em feiras.	Orientação para resultados; Iniciativa e autonomia; Planeamento e organização; Responsabilidade e compromisso com o serviço; Comunicação oral e escrita; Conhecimentos especializados e experiência.			1		1
	Licenciatura em Sociologia ou Antropologia						1	1	2
	Licenciatura em História				1				1
	Licenciatura em Arqueologia ou Arqueologia/História				3				3
	Licenciatura em História de Arte ou Património Cultural				1			1	2
	Licenciatura em Gestão Hoteleira				1				1
	Licenciatura em Artes Plásticas				1				1
	Licenciatura em Gestão área de Marketing e Publicidade							1	1
	Licenciatura em Património Cultural				1				1
	Licenciatura em Turismo, Marketing ou equivalente							2	2
	Bacharelato em Gestão Hoteleira				1				1
	Bacharelato em Conservação e Restauro				1				1

Cargos/ Carreiras/ Categorias	Área de formação académica e/ou profissional	Área Funcional	Atribuições/Atividades	Competências	Postos de Trabalho				Total de Postos de Trabalho Previstos
					Ocupados		Cativos	Previsionais	
					CTTI	Outros Com. Serv.			
UNIDADES ORGÂNICAS FLEXÍVEIS									
DIVISÃO DE TURISMO, CULTURA, PATRIMÓNIO E MUSEUS									
Técnico Superior	Licenciatura em História	Biblioteca	Funções consultivas, de estudo, planeamento, programação, avaliação e aplicação de métodos e processos de natureza técnica e ou científica, que fundamentam e preparam a decisão; Elaborar estudos, projetos e atividades conducentes à definição e concretização das politicas do municipio na área de BAD, nomeadamente, gestão e administração da Biblioteca municipal, apoio técnico no dominio da gestão da informação; Atendimento ao público.	Orientação para resultados; Iniciativa e autonomia; Planeamento e organização; Responsabilidade e compromisso com o serviço; Comunicação oral e escrita; Conhecimentos especializados e experiência.	1				1
	Licenciatura em Gestão dos Recursos Humanos e Psicologia do trabalho				1				1
	Licenciatura em Ciências da Informação e da Comunicação				1				1
	Licenciatura em Gestão				1				1
	Licenciatura em Multimédia							1	1
Coordenador Técnico	12.º ano de escolaridade	Cultura	Funções de natureza técnica e administrativa de maior complexidade, nomeadamente, programação,organização e supervisão do trabalho do pessoal que coordena em conformidade com as orientações e diretivas superiormente definidas, na área da atividade cultural promovida e acolhida pela Divisão.	Realização e orientação para resultados; Responsabilidade e compromisso com o serviço; Organização e método de trabalho; Comunicação oral e escrita; Coordenação; Conhecimentos especializados e experiência.	1				1
Assistente Técnico	12.º ano de escolaridade	Administrativa	Funções de natureza executiva de aplicação de métodos e processos, com base em diretivas definidas e instruções gerais, de grau médio de complexidade nas áreas de atuação do Turismo, Cultura, Património e Museus da respetiva unidade e subunidade orgânica onde se encontram integrados.	Realização e orientação para resultados; Responsabilidade e compromisso com o serviço; Organização e método de trabalho; Comunicação oral e escrita; Adaptação e melhoria continua; Conhecimentos especializados e experiência.	4			3	7
Assistente Técnico	12.º ano de escolaridade	Administrativa	Funções de natureza executiva de aplicação de métodos e processos, com base em diretivas definidas e instruções gerais, de grau médio de complexidade nas áreas de atuação das respetiva unidade orgânica onde se encontram integrados, nomeadamente tratamento documental, atendimento e manutenção do espaço de adulto; apoio ao tratamento documental; apoio à gestão e administração da Biblioteca.	Realização e orientação para resultados; Responsabilidade e compromisso com o serviço; Organização e método de trabalho; Comunicação oral e escrita; Adaptação e melhoria continua; Conhecimentos especializados e experiência.	3			3	6
Assistente Técnico	Curso Profissional de nível III Museografia Arqueológica ou Património Cultural	Museus	Funções de natureza executiva de aplicação de métodos e processos, com base em diretivas definidas e instruções gerais, de grau médio de complexidade nas áreas de atuação da unidade orgânica onde se encontram integrados, nomeadamente, inventariar, estudar e divulgar peças, estruturas ou conjuntos arqueológicos e escavações; Limpar, restaurar e desenhar peças arqueológicas; Revelar as fotografias tiradas em estações arqueológicas; Montar exposições.	Realização e orientação para resultados; Responsabilidade e compromisso com o serviço; Organização e método de trabalho; Comunicação oral e escrita; Adaptação e melhoria continua; Conhecimentos especializados e experiência.	1				1
Assistente Técico	Curso Técnico Profissional de Biblioteca e Documentação nível III	Biblioteca	Funções de natureza executiva de aplicação de métodos e processos, com base em diretivas definidas e instruções gerais, de grau médio de complexidade nas áreas de atuação da unidade orgânica onde se encontram integrados, nomeadamente, tratamento documental; Atendimento e manutenção do espaço adultos; Apoio ao tratamento documental nas bibliotecas escolares; Serviço de apoio à gestão e administração da Biblioteca Municipal.	Realização e orientação para resultados; Responsabilidade e compromisso com o serviço; Organização e método de trabalho; Comunicação oral e escrita; Adaptação e melhoria continua; Conhecimentos especializados e experiência.	4				4

Cargos/ Carreiras/ Categorias	Área de formação académica e/ou profissional	Área Funcional	Atribuições/Atividades	Competências	Postos de Trabalho				Total de Postos de Trabalho Previstos
					Ocupados		Cativos	Previsionais	
					CTTI	Outros Com. Serv.			
UNIDADES ORGÂNICAS FLEXÍVEIS									
DIVISÃO DE TURISMO, CULTURA, PATRIMÓNIO E MUSEUS									
Assistente Operacional	Escolaridade Obrigatória	Receção e vigilância	Funções de natureza executiva, de carácter manual ou mecânico, enquadradas em diretivas definidas na área de atuação da unidade orgânica executando tarefas de apoio indispensáveis ao funcionamento dos serviços, podendo comportar esforço físico, nomeadamente, atendimento telefónico, gestão das entradas e saídas de utentes e materiais, apoio a eventos.	Realização e orientação para resultados; Responsabilidade e compromisso com o serviço; Organização e método de trabalho; Comunicação oral e escrita; Experiência.	8			2	10
Assistente Operacional	Escolaridade Obrigatória	Administrativa	Funções de natureza executiva, de carácter manual ou mecânico, enquadradas em diretivas definidas na área de atuação da unidade orgânica onde estão inseridos executando tarefas de apoio indispensáveis ao funcionamento dos serviços, podendo comportar esforço físico, nomeadamente, atendimento telefónico, reprografia, gestão de stocks de material, receção e entrega de expediente.	Realização e orientação para resultados; Responsabilidade e compromisso com o serviço; Organização e método de trabalho; Comunicação oral e escrita; Experiência.	3			1	4
SUBTOTAL					38	0	2	16	56

2.ª ALTERAÇÃO AO PLANO DE RECRUTAMENTO

Tipologia de Procedimento Concursal*	Carreira	Habilitações académicas	Serviço onde irá desempenhar funções	Perfil/competências	Funções a desempenhar	N.º de postos de trabalho a preencher
DIVISÃO FINANCEIRA						4
A3	Técnico superior	Licenciatura em Gestão	DF	Funções consultivas, de estudo, planeamento, programação, avaliação e aplicação de métodos e processos de natureza técnica, que fundamentam e preparam a decisão, nomeadamente, todo o processo contabilistico relacionado com a contabilidade de custos.	Orientação para resultados; Iniciativa e autonomia; Planeamento e organização; Responsabilidade e compromisso com o serviço; Comunicação oral e escrita; Conhecimentos especializados e experiência.	1
A1	Assistente técnico	12.º ano	DF	Funções de natureza executiva de aplicação de métodos e processos, com base em diretivas definidas e instruções gerais, de grau médio de complexidade nas áreas de atuação das subunidades orgânicas onde se encontra integradas, designadamente execução de atividades da área financeira e taxas.	Realização e orientação para resultados; Responsabilidade e compromisso com o serviço; Organização e método de trabalho; Comunicação oral e escrita; Adaptação e melhoria continua; Conhecimentos especializados e experiência.	2
Secção de Contabilidade						
A1	Assistente técnico	12.º ano	SC	Funções de natureza executiva de aplicação de métodos e processos, com base em diretivas definidas e instruções gerais, de grau médio de complexidade nas áreas de atuação das subunidades orgânicas onde se encontra integradas, designadamente execução de atividades de contabilidade.	Realização e orientação para resultados; Responsabilidade e compromisso com o serviço; Organização e método de trabalho; Comunicação oral e escrita; Adaptação e melhoria continua; Conhecimentos especializados e experiência.	1
DIVISÃO DE TURISMO, CULTURA, PATRIMÓNIO E MUSEUS						14
A3	Técnico superior	Licenciatura em História da Arte ou Património Cultural	DTCPM	Funções consultivas, de estudo, planeamento, programação, avaliação e aplicação de métodos e processos de natureza técnica e ou cientifica, que fundamentam e preparam a decisão; Elaborar estudos, projetos e atividades conducentes à definição e concretização das politicas do municipio na área do património e cultura. Conceção e realização de ações de extensão cultural; Gestão e/ou apoio na organização de exposições e eventos; Gestão de equipamentos e infraestruturas culturais do municipio; Apreciar e elaborar informações referentes à atividade cultural; Elaborar procedimentos concursais, no âmbito da contratação pública, atualizar informação na área do património e cultura; atendimento ao público, realizar visitas guiadas .	Orientação para resultados; Iniciativa e autonomia; Planeamento e organização; Responsabilidade e compromisso com o serviço; Comunicação oral e escrita; Conhecimentos especializados e experiência.	1
A1	Técnico superior	Licenciatura em Sociologia ou Antropologia	DTCPM	Funções consultivas, de estudo, planeamento, programação, avaliação e aplicação de métodos e processos de natureza técnica e ou cientifica, que fundamentam e preparam a decisão; Elaborar estudos, projetos e atividades conducentes à definição e concretização das politicas do municipio na áreas da cultura ; Conceção e realização de ações de extensão cultural; Apreciar e elaborar informações referentes à atividade cultural, elaborar procedimentos concursais no âmbito da contratação pública; Realizar visitas guiadas e atendimento ao público.	Orientação para resultados; Iniciativa e autonomia; Planeamento e organização; Responsabilidade e compromisso com o serviço; Comunicação oral e escrita; Conhecimentos especializados e experiência.	1
A1	Técnico superior	Licenciatura Turismo, Marketing ou equivalente	DTCPM	Funções consultivas, de estudo, planeamento, programação, avaliação e aplicação de metodos e processos de natureza técnica, que fundamentam e preparam a decisão, apreciar e elaborar informações referentes à atividade turistica, elaborar procedimentos concursais no âmbito da contratação pública; Realizar visitas guiadas e outras ações promocionais, nomeadamente participar em feiras; Realizar revisões de classificação de empreendimentos turisicos; Atualizar informação turistica e atendimento ao público.	Orientação para resultados; Iniciativa e autonomia; Planeamento e organização; Responsabilidade e compromisso com o serviço; Comunicação oral e escrita; Conhecimentos especializados e experiência.	1
A3	Técnico superior	Licenciatura em Gestão área de Marketing e Publicidade	DTCPM	Funções consultivas, de estudo, planeamento, programação, avaliação e aplicação de metodos e processos de natureza técnica, que fundamentam e preparam a decisão, apreciar e elaborar informações referentes à atividade turistica, elaborar procedimentos concursais no âmbito da contratação pública, atualizar informação, organização de atividades para diferentes públicos, atendimento ao público e participação em feiras.	Orientação para resultados; Iniciativa e autonomia; Planeamento e organização; Responsabilidade e compromisso com o serviço; Comunicação oral e escrita; Conhecimentos especializados e experiência.	1
A1	Assistente Técnico	12.º ano	DTCPM	Funções de natureza executiva de aplicação de métodos e processos, com base em diretivas definidas e instruções gerais, de grau médio de complexidade nas áreas de atuação das respetiva unidade orgânica onde se encontram integrados, nomeadamente tratamento documental, atendimento e apoio administrativo nas áreas do Turismo, Cultura, Património e Museus.	Realização e orientação para resultados; Responsabilidade e compromisso com o serviço; Organização e método de trabalho; Comunicação oral e escrita; Adaptação e melhoria continua; Conhecimentos especializados e experiência.	3

Tipologia de Procedimento Concursal*	Carreira	Habilitações académicas	Serviço onde irá desempenhar funções	Perfil/competências	Funções a desempenhar	N.º de postos de trabalho a preencher
A1	Assistente Operacional	Escolariadade Obrigatória	DTCPM	Funções de natureza executiva, de carácter manual ou mecânico, enquadradas em directivas definidas na área de atuação da unidade orgânica executando tarefas de apoio indispensáveis ao funcionamento dos serviços, podendo comportar esforço físico, nomeadamente, atendimento telefónico, gestão das entradas e saídas de utentes e materiais, apoio a eventos.	Realização e orientação para resultados; Responsabilidade e compromisso com o serviço; Organização e método de trabalho; Comunicação oral e escrita e experiência.	2
A3	Técnico superior	Licenciatura em Multimédia	Biblioteca	Funções consultivas, de estudo, planeamento, programação, avaliação e aplicação de métodos e processos de natureza técnica e ou científica, que fundamentam e preparam a decisão; Elaborar estudos, projetos e atividades conducentes à definição e concretização das politicas do municipio na área de BAD, nomeadamente, Gestão e administração da Biblioteca municipal, apoio técnico no dominio da gestão da informação; Atendimento ao público; Elaboração de procedimentos concursais no âmbito da contratação pública.	Orientação para resultados; Iniciativa e autonomia; Planeamento e organização; Responsabilidade e compromisso com o serviço; Comunicação oral e escrita; Conhecimentos especializados e experiência.	1
A1	Assistente técnico	12.º ano	Biblioteca	Funções de natureza executiva de aplicação de métodos e processos, com base em diretivas definidas e instruções gerais, de grau médio de complexidade nas áreas de atuação das respetiva unidade orgânica onde se encontram integrados, nomeadamente tratamento documental, atendimento e manutenção do espaço de adulto; apoio ao tratamento documental; apoio à gestão e administração da Biblioteca.	Realização e orientação para resultados; Responsabilidade e compromisso com o serviço; Organização e método de trabalho; Comunicação oral e escrita; Adaptação e melhoria continua; Conhecimentos especializados e experiência.	3
A1	Assistente Operacional	Escolariadade Obrigatória	Biblioteca	Funções de natureza executiva, de carácter manual ou mecânico, enquadradas em directivas definidas na área de atuação da unidade orgânica executando tarefas de apoio indispensáveis ao funcionamento dos serviços, podendo comportar esforço físico, nomeadamente, atendimento telefónico, reprografia, gestão de stocks de material, receção e entrega de expediente.	Realização e orientação para resultados; Responsabilidade e compromisso com o serviço; Organização e método de trabalho; Comunicação oral e escrita; Experiência.	1

(a) Todos os postos de trabalho que venham a vagar em 2021, por motivo de falecimento, aposentação, rescisão e licença sem vencimento, podem ser preenchidos por candidatos sem vínculo à Função Pública

(*) Legenda:
A1 - Contrato de trabalho em funções públicas por tempo indeterminado e destinados a indivíduos, com ou sem vínculo de emprego público
A2 - Contrato de trabalho em funções públicas por tempo indeterminado e destinados a indivíduos com vínculo de emprego público
A3 - Procedimento por mobilidade



município tavira

(previsão de despesas com pessoal)

2021

Quantid. Postos de Trabalho	Área de Recrutamento	Remuneração		Subs. de Férias e Natal	Sub. Refeição 104,94 €	Rem. Anual (0101)	Subsídio de Férias e Duod. Subs. Natal (010114)	Subs. Refeição (010113)	Seg. Social
		N.º Meses	Valor Mensal	Valor	N.º Meses				23,75%
5	Assistentes Técnicos (2 DF + 3 DTCPM)	5	703,13 €	703,13 €	5	17 578,25€	2 929,71€	2 623,50€	4 870,64€
					TOTAL POR RUBRICA:	**17 578,25€**	**2 929,71€**	**2 623,50€**	**4 870,64€**
					TOTAL GERAL:	**28 002,10€**			

Município de Tavira | Praça da República, 8800 - 951 Tavira | tel.: 281 320 500 |
email: camara@cm-tavira.pt | www.tavira.pt

Doc 0.75

município tavira



Proposta n.º 183/2021/CM **Processo n.º** 2021/150.10.500/21

Assunto: Protocolo a celebrar entre a Direção Regional de Agricultura e Pescas do Algarve e o Município de Tavira - Projeto "Horta Urbana"

Considerando que:

- A Direção Regional de Agricultura e Pescas do Algarve tem por missão participar na formulação e execução das políticas da agricultura e desenvolvimento rural em articulação com os organismos centrais competentes e segundo orientações definidas;
- No escopo das suas atribuições e da sua circunscrição territorial cabe-lhe incentivar ações e projetos de intervenção no espaço rural e de programas ou planos integrados de desenvolvimento rural, bem como apoiar os agricultores, as suas associações e as populações rurais.
- A entidade apresentou um protocolo de colaboração, documento em anexo, para a dinamização do projeto "Horta Urbana;
- O projeto conjunto de criação de hortas urbanas que se pretende desenvolver, está estritamente ligado a estas atribuições, sendo no presente contexto direcionado às famílias mais carenciadas da região e assim de intervenção social, bem como ter uma ação pedagógica para os munícipes que, não tendo uma carência social, pretendam ter uma ligação à "terra", pelo que é inquestionável o interesse público e social da iniciativa, que permitirá uma troca de experiências, nesse local, entre diferentes extratos sociais e geracionais, com as vantagens que resultarão das mesmas;
- No âmbito deste projeto, a DRAP Algarve propõe a utilização de uma parcela de terreno do prédio rústico, inscrito na respetiva matriz sob o artigo matricial nº 2352, da União das freguesias de Tavira (Santa Maria e Santiago), concelho de Tavira, que se encontra na posse e afeto à DRAP Algarve e que faz parte do conjunto do antes denominado Centro de Experimentação Agrária de Tavira (CEAT);
- O Município de Tavira está consciente da importância de fomentar parcerias entre várias entidades, numa perspetiva interventiva no meio, com o objetivo de fomentar práticas que possam incrementar a consciencialização e o reconhecimento da importância do ambiente, contribuindo para a construção de uma cidadania participativa nas questões ambientais;
- Compete à Câmara Municipal colaborar no apoio a programas e projetos de interesse municipal, em parceria com entidades da administração central, em conformidade com a alínea r) do n.º 1 do artigo 33.º do anexo I à Lei n.º 75/2013, de 12 de setembro.

Tenho a honra de propor que a Câmara Municipal delibere:

1. Aprovar a minuta de Protocolo a celebrar entre a Direção Regional de Agricultura e Pescas do Algarve e o Município de Tavira, em anexo, para implementação do Projeto "Horta Urbana".
2. Aprovar a deliberação que recair sobre a presente proposta em minuta, nos termos do disposto no n.º 3 e para efeitos do preceituado no n.º 4 do artigo 57.º do anexo I à Lei n.º 75/2013, de 12 de setembro.

Paços do Concelho, 11 de junho de 2021

A Presidente da Câmara Municipal,

Ana Paula Martins

Minuta do Protocolo de Cooperação Institucional

Projeto "Horta Urbana"

Considerando que:

O Município de Tavira e os seus serviços prosseguem, nos termos e formas previstas na lei, fins de interesse público municipal, tendo como objetivo principal das suas atividades o desenvolvimento económico e social do Concelho de forma a proporcionar a melhoria das condições gerais de vida, de trabalho e de lazer dos seus habitantes.

O Município tem como missão definir e executar políticas de âmbito municipal com vista à dinamização económica e social do concelho, de modo a proporcionar a defesa dos interesses e a satisfação das necessidades e expetativas dos cidadãos/munícipes.

As Direções Regionais de Agricultura e Pescas, abreviadamente designadas por DRAP, são serviços periféricos da administração direta do Estado dotados de autonomia administrativa.

A Direção Regional de Agricultura e Pescas do Algarve tem assim por missão participar na formulação e execução das políticas da agricultura e desenvolvimento rural em articulação com os organismos centrais competentes e segundo orientações definidas.

No escopo das suas atribuições e da sua circunscrição territorial cabe-lhe incentivar ações e projetos de intervenção no espaço rural e de programas ou planos integrados de desenvolvimento rural, bem como apoiar os agricultores, as suas associações e as populações rurais.

A DRAP Algarve detém, no seu quadro de pessoal, técnicos habilitados e na esfera das suas atribuições "*Apoiar o desenvolvimento da agricultura social no plano institucional e privado*".

O projeto conjunto de criação de hortas urbanas que se deseja desenvolver, está estritamente ligado a estas atribuições, sendo no presente contexto direcionado às famílias mais carenciadas da região e assim de intervenção social, bem como ter uma ação pedagógica para os munícipes que, não tendo uma carência social, pretendam ter uma ligação à "terra", pelo que é inquestionável o interesse público e social da iniciativa, que

permitirá uma troca de experiências, nesse local, entre diferentes extratos sociais e geracionais, com as vantagens que resultarão das mesmas.

Vem

A **Direção Regional de Agricultura e Pescas do Algarve**, adiante designada por DRAP Algarve, pessoa coletiva de direito público número 600 005 291, com sede Rua do Moinho, Urbanização Patacão, Braciais, Faro, representada pelo seu Diretor Regional, Pedro Valadas Monteiro, com poderes bastantes para este ato e adiante designado por **Primeiro Outorgante**,

O **Município de Tavira**, pessoa coletiva de direito público, com o nº. 501067191, com sede em Praça da República - 8800 - 951 Tavira, neste ato representada pela sua Presidente de Câmara, Ana Paula Martins, com poderes bastantes para este ato e adiante designado por **Segundo Outorgante**,

Celebrar o presente Protocolo nos seguintes termos:

Cláusula 1.º

O presente protocolo tem como objeto a cooperação institucional com vista ao desenvolvimento e implementação de um projeto conjunto para a criação de uma horta urbana, com vista à produção de bens agrícolas pela população de Tavira e em seu proveito, de acordo com regulamento próprio a aprovar pela autarquia, ora adiante designado o projeto por "Horta Urbana".

Cláusula 2.ª

Para prossecução do objeto deste protocolo, será utilizada uma parcela de terreno do prédio rústico, inscrito na respetiva matriz sob o artigo matricial nº 2352, da União das freguesias de Tavira (Santa Maria e Santiago), concelho de Tavira, que teve origem no artigo 778, e se encontra na posse e afeto à DRAP Algarve e que faz parte do conjunto do antes denominado Centro de Experimentação Agrária de Tavira (CEAT).

A parcela de terreno do prédio supra identificado, situa-se junto ao edifício principal (do seu lado esquerdo/nascente), detém uma área de 3.549 metros quadrados, delimitada a vermelho na fotografia aérea constante do ANEXO ÚNICO e que faz parte integrante do presente Protocolo, onde se identifica igualmente o respetivo acesso.

Cláusula 3.ª

Por acordo escrito entre as partes poderá ser promovida a alteração da área de intervenção afeta.

Cláusula 4.ª

1. A DRAP Algarve obriga-se, por sua iniciativa ou quando solicitado pelo segundo outorgante:

a) A prestar aconselhamento para aquisição de conhecimentos básicos aos trabalhadores e beneficiários da "Horta Urbana", designadamente:

i. No campo de aplicação das boas práticas agrícolas;

ii. Indicar quais as culturas aconselháveis face aos condicionalismos edafo-climáticas do local;

b) Acompanhar e verificar a boa utilização e apresentação do espaço, bem como dos processos de cultura ou culturas praticadas são adequados à potencialidade edafo-climática;

c) Disponibilizar água para rega das culturas.

2. O **Município de Tavira** obriga-se:

a) A conduzir a "Horta Urbana" de acordo com as práticas da Agricultura Biológica;

b) A assumir os trabalhos de vedação, preparação, manutenção regular e melhoria da área em causa, bem como zelar pela sua boa apresentação e organização;

c) Criar acesso autónomo à parcela, cuja gestão é responsabilidade do Município;

d) A instalar o sistema de rega que beneficiará a "Horta Urbana" e realizar a montante do mesmo as necessárias alterações, reparações e manutenções;

e) A garantir que a vedação, necessariamente em rede, só será executada com a devida autorização da primeira outorgante;

f) A assegurar todas as intervenções necessárias no local e espaço envolvente para levar a cabo e assegurar a manutenção do projeto em referência;

g) A assegurar a coordenação e controlo cabal do funcionamento e gestão da "Horta Urbana";

h) Não edificar qualquer construção, mesmo precária e amovível, sem autorização expressa do primeiro outorgante;

i) Assegurar a identificação do projeto "Horta Urbana" no local, onde conste a presente colaboração, com a identificação dos outorgantes;

j) Assegurar uma supervisão permanente e a segurança do local, com vista a não interferir nos trabalhos em curso da DRAP Algarve;

l) Realizar a compostagem de todos os resíduos da "Horta Urbana" em local próprio a instalar na mesma.

3. Caso exista um procedimento de cedência de utilização a particulares este deverá ser formalizado nos termos do artigo 23.º e seguintes do regime jurídico do património imobiliário público, aprovado pelo Decreto-lei n.º 280/2007, de 7 de agosto.

Cláusula 5.ª

1.O Município de Tavira tem direito a levantar as benfeitorias, findo o presente Acordo, independentemente da causa da cessação, desde que o possa fazer sem detrimento dos solos.

2. Na impossibilidade de levantar as benfeitorias, as mesmas ficam na pertença da DRAP Algarve, sem direito a qualquer indemnização.

Cláusula 6.ª

O não cumprimento das obrigações assumidas por parte do Município de Tavira poderá constituir motivo ponderoso e suficiente para a denúncia do presente Acordo por parte da DRAP Algarve, mediante comunicação escrita com o prazo mínimo de antecedência de 60 (sessenta) dias.

Cláusula 7.ª

O presente Acordo tem uma validade de 1 ano, a partir da data da sua assinatura, e poderá ser tacitamente renovado por igual período, desde que não haja manifestação contrária por escrito, por qualquer das partes, com pelo menos 60 (sessenta dias) de antecedência sobre a data do seu término normal.

Cláusula 8.ª

A DRAP Algarve pode, em qualquer momento, comunicar ao Município de Tavira a cessação imediata do presente Acordo, sem direito ao pagamento de qualquer tipo de indemnização, se superiormente (Ministério da Agricultura e do Mar ou Ministério das Finanças), for entendido destinar o prédio rústico a outro fim.

Cláusula 9.ª

1.No âmbito do presente protocolo, constituir-se-á uma equipa de acompanhamento formada por um representante de cada uma das partes, com indicação dos respetivos substitutos, a nomear no prazo de 15 dias úteis após a sua assinatura.

2.Os contactos entre as partes deverão preferencialmente ser efetuados via correio eletrónico, sendo para o efeito:

DRAP Algarve: gabdiretor@drapalgarve.gov.pt e do técnico representante da DRAP Algarve;

Município de Tavira: ambiente@cm-tavira.pt e do técnico representante do Município de Tavira.

Cláusula 10.ª

A equipa de acompanhamento reunir-se-á trimestralmente e/ou sempre que necessário por solicitação de qualquer uma das partes, quando as circunstâncias o justifiquem.

Depois de lido e achado conforme, num único exemplar, vai ser assinado por todos os outorgantes por certificado de assinatura digital.

Paços do Concelho, 25 de maio de 2021

O PRIMEIRO OUTORGANTE

O SEGUNDO OUTORGANTE

Pela Direção Regional de Agricultura e Pescas do Algarve

Pela Câmara Municipal de Tavira

ANEXO ÚNICO

(foto com delimitação da parcela de terreno do CEAT)



Dec. 6.16



Proposta n.º 184/2021/CM

Processo n.º 2021/300.10.005/153

Assunto: Concurso Público - Fornecimento de refeições (Estabelecimentos do pré-escolar e 1.º ciclo) - 3 Anos letivos: 2021-2024 – Relatório Preliminar.

Considerando:

- Que na sequência da proposta número 37/2021/CM, aprovada em reunião ordinária da Câmara Municipal de 23 de fevereiro de 2021, foi autorizada a abertura de concurso público para a aquisição de serviços que assegurem o fornecimento de 1300 refeições diárias nos Estabelecimentos de Ensino do Pré-Escolar e 1º Ciclo do concelho de Tavira, nos anos letivos 2021/2022, 2022/2023 e 2023/2024, nas modalidades de transporte a quente, com confeção externa e confeção local;
- O teor do Relatório Preliminar elaborado pelo júri do procedimento, constante do processo.

Tenho a honra de propor que a Câmara Municipal delibere:

1. Homologar o Relatório Preliminar do júri do procedimento, o qual consubstancia a intenção de adjudicar ao concorrente GERTAL - Companhia Geral de Restaurantes e Alimentação, S.A., o fornecimento de refeições escolares, pelo valor total estimado de 1.322.201,40€ (um milhão, trezentos e vinte e dois mil, duzentos e um euros e quarenta cêntimos), ao qual acresce o IVA à taxa legal em vigor.
2. Proceder à realização da audiência prévia, concedendo, para o efeito, o prazo de 5 dias úteis, nos termos do artigo 123.º do Código dos Contratos Públicos.
3. Aprovar a deliberação que recair sobre a presente proposta em minuta, nos termos do disposto no n.º 3 e para efeitos do preceituado no n.º 4 do artigo 57.º do anexo I à Lei n.º 75/2013, de 12 de setembro.

Paços do Concelho, 11 de junho de 2021

A Presidente da Câmara Municipal,

Ana Paula Martins



RELATÓRIO PRELIMINAR

Procedimento por Concurso Público: **2021/300.10.005/153**

Contratação: **Aquisição de serviços para o fornecimento de refeições (Estabelecimentos do pré-escolar e 1.º ciclo) - 3 Anos letivos: 2021-2024**

Membros do júri:

- Presidente: Eurico Manuel Domingos Palma, Chefe de Divisão dos Assuntos Sociais;
- Vogal: Luís Filipe Rosado Vicente Beato, Técnico Superior;
- Vogal: Clara Sofia Mendes Macedo Cabrita, Técnica Superior.

Reunião efetuada em 09/06/2021, em cumprimento do disposto no n.º 1 do artigo 146.º do Código dos Contratos Públicos (CCP), aprovado pelo Decreto-Lei n.º 18/2008, de 29 de janeiro, destinada à elaboração do relatório preliminar no âmbito do procedimento acima referenciado, cujo anúncio foi publicado no Diário da República n.º 90, II Série, Parte L, de 10/05/2021 (e no JOUE n.º 2021/S091-235882, de 11/05/2021), com o objetivo de proceder à análise e avaliação das propostas apresentadas, tendo por base o critério de adjudicação adotado.

I – Análise das propostas:

O prazo de entrega das propostas terminou no dia 5 de junho de 2021, às 17h00 horas, tendo os seguintes concorrentes apresentado proposta (por ordem de receção):

- **EUREST (PORTUGAL) - Sociedade Europeia de Restaurantes, LDA.** - 20 de maio, 11h06;
- **ICA – Indústria e Comércio Alimentar, S.A.** – 25 de maio, 15h24;
- **UNISELF – Sociedade de Restaurantes Públicos e Privados, S.A.** - 1 de junho, 10h26;
- **GERTAL - Companhia Geral de Restaurantes e Alimentação, S.A.** – 4 de junho, 18h53.

Analisadas as propostas, o júri propõe, nos termos da alínea o) do n.º 2 do artigo 146.º do CCP, a exclusão das propostas apresentadas pelos seguintes concorrentes, pelos motivos infra indicados:

- **EUREST (PORTUGAL) – Sociedade Europeia de Restaurantes, LDA.** – por a proposta apresentada no valor de €1.854.036,60 ser superior ao preço base definido (€1.366.521,00), aplicando-se o estipulado na alínea d) do n.º 2 do artigo 70.º do CCP. Acresce ainda o facto de não apresentar os documentos exigidos nas alíneas d), e) e f) do n.º 1 do artigo 5.º do Programa do Procedimento, aplicando-se o estipulado na alínea a) do n.º 2 do artigo 70.º do CCP;

- **ICA – Indústria e Comércio Alimentar, S.A.** – por o referido concorrente apenas apresentar uma declaração de não apresentação de proposta, justificada pelo facto da mesma não se enquadrar no preço base definido no Caderno de Encargos, aplicando-se o preceituado na alínea a) n.º 2 do artigo 70.º do CCP;

- **UNISELF – Sociedade de Restaurantes Públicos e Privados, S.A. -** por a proposta apresentada no valor de €1.551.186,00 ser superior ao preço base definido (€1.366.521,00), aplicando-se o estipulado na alínea d) do n.º 2 do artigo 70.º do CCP. Acresce ainda o facto de não apresentarem os documentos exigidos na alínea e) do n.º 1 do artigo 5.º do Programa do Procedimento, aplicando-se o estipulado na alínea a) do n.º 2 do artigo 70.º do CCP.

II – Avaliação e ordenação das propostas

As propostas foram avaliadas de acordo com o "Modelo de Avaliação das Propostas", constante do programa do concurso.
Em resultado da aplicação do referido modelo de avaliação, a pontuação global de cada proposta é a que consta em anexo ao presente relatório.
Em consequência, o júri propõe a seguinte ordenação das propostas, de acordo com a classificação atribuída:

1.º lugar: **GERTAL - Companhia Geral de Restaurantes e Alimentação, S.A.** - Proposta base €1.322.201,40
: Pontuação atribuída: **3, 65 pontos**.

III – Audiência prévia

Finalmente, se as propostas aqui formuladas mereceram a aprovação superior e tendo em consideração o disposto no artigo 147.º do CCP, o júri procederá, seguidamente, à notificação dos concorrentes para que se pronunciem, por escrito, ao abrigo do direito de audiência prévia, sobre o presente relatório, do qual se enviará um exemplar.

Para o efeito, serão disponibilizados na plataforma eletrónica da entidade adjudicante os seguintes documentos:

- Informações e comunicações escritas de qualquer natureza prestadas pelos concorrentes;
- Propostas apresentadas;
- Mapa com o resultado da aplicação do modelo de avaliação das propostas.

O Júri

Eurico Manuel Domingos Palma

EURICO MANUEL DOMINGOS DA PALMA
Assinado de forma digital por EURICO MANUEL DOMINGOS DA PALMA
Dados: 2021.06.09 15:56:46 +01'00'

Luís Filipe Rosado Vicente Beato

LUIS FILIPE ROSADO VICENTE BEATO
Assinado de forma digital por LUIS FILIPE ROSADO VICENTE BEATO
Dados: 2021.06.09 15:54:49 +01'00'

Clara Sofia Mendes Macedo Cabrita

CLARA SOFIA MENDES MACEDO CABRITA
Assinado de forma digital por CLARA SOFIA MENDES MACEDO CABRITA
Dados: 2021.06.09 15:55:56 +01'00'

Anexo:

- Avaliação das propostas.

Anexo

Quadro de Avaliação das Propostas

- Fator 1 - Preço global da proposta (PGP) – com ponderação de 40%, tendo em conta o seguinte critério:

$$P = \frac{Pb - Pp}{0{,}21 \times Pb} \times 4 + 1$$

Em que,

P – Pontuação para preço da proposta;

Pb – Preço base do procedimento – € 1.366.521,00;

Pp – preço da proposta em análise.

Concorrente	Fator 1 - Preço Global	
	Valor Proposta em Análise (€)	Pontuação
GERTAL	1 322 201,40	**1,62**

- Fator 2 – Custo da matéria-prima alimentar por refeição (CMPA) – com ponderação de 30%, tendo em conta o seguinte critério:

Se CMPA ≤ 55% do Pref: 1 ponto

Se CMPA > 55% e ≤ 60% do Pref: 2 pontos

Se CMPA > 60% e ≤ 65% do Pref: 3 pontos

Se CMPA > 65% e ≤ 70% do Pref: 4 pontos

Se CMPA > 70% do Pref: 5 pontos

Em que,

CMPA - Custo da Matéria-Prima Alimentar;

Pref – Preço da refeição.

Concorrente	Fator 2 - Custo da Matéria-Prima			
	Preço (€) da refeição (Pref)	Custo (€) da Matéria Prima alimentar (CMPA)	Relação (%)	Pontuação
GERTAL	1,79	1,29	72	**5,00**

- Fator 3 – Diversidade das ementas no que respeita à proteína do prato normal (DE) - com ponderação de 30%, tendo em conta o seguinte critério: variedade de pescado e de carne (excluindo-se produtos de salsicharia) nos pratos da refeição normal constantes do plano de 5 ementas semanais entregue na proposta, e no cumprimento do definido na Circular n.º 3097/DGE/2018, de acordo com a seguinte ponderação:

- Pescado:

Entre 1 a 2 variedades: 1 ponto;

Entre 3 a 4 variedades: 2 pontos;

Entre 5 a 6 variedades: 3 pontos;

Entre 7 a 8 variedades: 4 pontos;

9 ou mais variedades: 5 pontos.

- Carne (excluindo-se produtos de salsicharia):

Entre 1 a 2 variedades: 1 ponto;

Entre 3 a 4 variedades: 2 pontos;

Entre 5 a 6 variedades: 3 pontos;

Entre 7 a 8 variedades: 4 pontos;

9 ou mais variedades: 5 pontos.

A pontuação final do fator 3 resulta da média dos 2 subfatores.

Concorrente	Fator 3 - Diversidade Ementa						
	Variedade Pescado	Pescado (n.º)	Pontuação	Variedade Carne	Carne (n.º)	Pontuação	Pontuação Global
GERTAL	Atum; Bacalhau; Salmão; Maruca; Pescada; Perca; Corvina; Robalo; Pargo; Tamboril; Pampo; Mero; Tintureira; Cherne.	14	5	Peru; Porco; Vaca; Pato; Coelho; Frango; Borrego; Cabrito; Carneiro	9	5	5,00

A **Classificação final (CF)** é apurada através da seguinte fórmula:

CF = 0,4 x P + 0,3 x CMPA + 0,3 X DE

CLASSIFICAÇÃO FINAL

Concorrente	Fator 1: Preço da Proposta (P) 40%	Fator 2: Custo da Matéria-Prima Alimentar (CMPA) 30%	Fator 3: Diversidade Ementa (DE) 30%	Classificação Final	Ordenação das Propostas
GERTAL	1,62	5,00	5,00	3,65	1º

Doc. 17



município tavira

Proposta n.º 185/2021/CM

Processo n.º 2020/150.20.404/10

Assunto: Prestação de contas consolidadas | 2020

Considerando:

- Compete à câmara municipal elaborar e aprovar os documentos de prestações de contas consolidados e submeter à apreciação do órgão deliberativo, conforme o disposto no n.º 2 do artigo 76.º da Lei n.º 73/2013, de 3 de setembro, republicada em anexo à Lei n.º 51/2018 de 16 de agosto;
- Devem ser consolidadas as empresas locais que integrem o SEL - Setor Empresarial Local, de acordo com o disposto no n.º 6 do artigo 75.º da referida lei, e quando existe o controlo da entidade conforme o n.º 4;
- O Município de Tavira detém 51% e 96% de participação nas empresas locais Taviraverde - Empresa Municipal de Ambiente, E.M. e EMPET - Parques Empresarias de Tavira, E.M., respetivamente, bem como o controlo da Associação para o Desenvolvimento Integrado da Baixa de Tavira – UAC, por força da alteração aos estatutos, aprovada pelo órgão executivo, em reunião de 10 de setembro e pelo órgão deliberativo, em sessão de 26 de setembro, sob a proposta n.º 193/2019/CM;

Tenho a honra de propor que a Câmara Municipal delibere:

1. Aprovar a prestação de contas consolidadas relativa ao ano económico de 2020, em anexo.
2. Submeter a presente proposta a apreciação, discussão e votação da Assembleia Municipal.
3. Aprovar a deliberação que recair sobre a presente proposta em minuta, nos termos do disposto no n.º 3 e para efeitos do preceituado no n.º 4 do artigo 57.º do anexo I à Lei n.º 75/2013, de 12 de setembro.

Paços do Concelho, 11 de junho de 2021

A Presidente da Câmara Municipal,

Ana Paula Martins



município tavira

RELATÓRIO DE GESTÃO E CONTAS CONSOLIDADAS

2020

ÍNDICE

ÍNDICE 2

INTRODUÇÃO 6

IDENTIFICAÇÃO DA ENTIDADE E PERÍMETRO DE CONSOLIDAÇÃO 7

MÉTODO E PROCEDIMENTOS DE CONSOLIDAÇÃO 9

DESEMPENHO ECONÓMICO-FINANCEIRO 11

ANÁLISE AO BALANÇO 11

ANÁLISE DA DEMONSTRAÇÃO DE RESULTADOS 14

DÍVIDA 16

DEMONSTRAÇÕES FINANCEIRAS 17

BALANÇO CONSOLIDADO 18

DEMOSTRAÇÃO DE RESULTADOS CONSOLIDADA POR NATUREZA 20

DEMONSTRAÇÃO CONSOLIDADA DAS ALTERAÇÕES DO PATRIMÓNIO LÍQUIDO 21

DEMONSTRAÇÃO CONSOLIDADA DOS FLUXOS DE CAIXA 22

ANEXOS ÀS DEMONSTRAÇÕES FINANCEIRAS CONSOLIDADAS 24

1. Principais políticas contabilísticas, alterações nas estimativas contabilística, erros e transição para o SNC-AP 24

2. Desagregação de caixa e depósitos 28

3. Ativos intangíveis 29

4. Ativos fixos tangíveis 31

5. Locações 33

6. Financiamentos obtidos 34

7. Propriedades de investimento 36

8. Inventários 37

9. Imparidade de ativos 37

10. Provisões, passivos contingentes e ativos contingentes 38

11. Fornecedores e outras contas a pagar 38

12. Outras contas a receber 39

13. Diferimentos 40

14. Fornecimento e serviços externos 40

15. Gastos com o pessoal 40

16. Impostos, contribuições e taxas 41

17. Vendas e prestação de serviços 42

18. Participações financeiras 42

19. Outras divulgações 43

DEMONSTRAÇÃO CONSOLIDADA DO DESEMPENHO ORÇAMENTAL 44

DEMONSTRAÇÃO CONSOLIDADA DE DIREITOS E OBRIGAÇÕES POR NATUREZA 46
CONCLUSÃO 48

ÍNDICE DE FIGURAS

Figura 1 | Organograma grupo municipal 8
Figura 2 | Distribuição dos gastos 15
Figura 3 | Distribuição dos ganhos 15
Figura 4 | Distribuição dos financiamentos obtidos 35

ÍNDICE DE TABELAS

Tabela 1 | Ajustamentos 10
Tabela 2 | Balanço sintético - Ativo 11
Tabela 3 | Balanço sintético – Património líquido e passivo 12
Tabela 4 | Demonstração de resultados por natureza 14
Tabela 5 | Divida consolidada 16
Tabela 6 | Desagregação de caixa e depósitos 28
Tabela 7 | Variação das amortizações e perdas por imparidade acumuladas 29
Tabela 8 | Quantia escriturada e variações do período 30
Tabela 9 | Ativos fixos tangíveis - variação das amortizações e perdas acumuladas 31
Tabela 10 | Ativos fixos tangíveis - quantia escriturada e variações do período 32
Tabela 11 | Locações financeiras - Locatário 33
Tabela 12 | Financiamentos obtidos 34
Tabela 13 | Propriedades de investimento - quantia escriturada e variações do período 36
Tabela 14 | Inventários 37
Tabela 15 | Inventários – movimentos do período 37
Tabela 16 | Imparidade de ativos 37
Tabela 17 | Provisões 38
Tabela 18 | Fornecedores e outras contas a pagar 39
Tabela 19 | Outras contas a receber 39
Tabela 20 | Fornecimento e serviços externos 40
Tabela 21 | Gastos com o pessoal 41
Tabela 22 | Impostos, contribuições e taxas 41
Tabela 23 | Vendas e prestação de serviços 42
Tabela 24 | Vendas e prestação de serviços 42

INTRODUÇÃO

De acordo com o regime financeiro das autarquias locais, o grupo autárquico é composto pelo município e pelas entidades controladas, de forma direta ou indireta, considerando-se que o controlo corresponde ao poder de gestão das políticas financeiras e operacionais de outra entidade a fim de beneficiar das suas atividades.

A Portaria n.º 474/2010, de 15 de junho, estabeleceu os princípios orientadores da consolidação de contas, definindo os requisitos mínimos para a preparação e apresentação das demonstrações financeiras consolidadas.

Com a entrada em vigor da Lei n.º 73/2013 de 3 de setembro, o Município de Tavira passou a ser abrangido pela consolidação de contas com as empresas municipais, conforme o disposto no n.º 6 do artigo 75.º da referida Lei.

Neste sentido, o Município de Tavira elaborou, para o exercício de 2020, a consolidação de contas do grupo público municipal, tendo por base a portaria referida, as instruções do SATAPOCAL e o referencial contabilístico: Sistema de Normalização Contabilística paras as Administrações Públicas (SNC-AP), aprovado pelo Decreto-lei n.º 192/2015 de 11 de setembro, publicado no diário de 1.ª série n.º 178.

IDENTIFICAÇÃO DA ENTIDADE E PERÍMETRO DE CONSOLIDAÇÃO

Conforme preconizado no artigo 75.º da Lei n.º 73/2013 de 3 de setembro, republicado em anexo à Lei n.º 51/2018 de 16 de agosto - Regime Financeiro das Autarquias Locais, o grupo autárquico é composto pelo Município e as entidades que de forma direta ou indireta são controladas por este, sendo que o controlo corresponde ao poder de gerir as políticas financeiras e operacionais de outra entidade a fim de beneficiar das suas atividades. Sendo a condição de controlo aferida por uma das seguintes condições:

- De poder, como sejam a detenção da maioria do capital ou dos direitos de voto, a homologação dos estatutos ou regulamento internos e a faculdade de designar, homologar a designação ou destituir a maioria dos membros dos órgãos de gestão;
- De resultado, como sejam o poder de exigir a distribuição de ativos ou de dissolver outra entidade.

É ainda obrigatório realizar a consolidação com as empresas locais que integrem o sector local, como é o caso das duas empresas municipais do Município.

Assim, grupo municipal é composto pelas seguintes entidades:

- **Município de Tavira**, com sede na Praça da República em Tavira, autarquia local, com o contribuinte n.º 501 067 191, CAE 84113, cujas atividades são direcionadas à concretização das atribuições e competências que lhe estão legalmente conferidas pela Lei n.º 75/2013, de 12 de setembro.
- **TaviraVerde - Empresa Municipal de Ambiente EM**, com sede no Largo Pernambuco, n.º 1 - 8800-456 Tavira, que foi constituída em 28 de fevereiro de 2005, para desenvolver a atividade de gestão , exploração, manutenção e conservação dos serviços públicos de distribuição de água para consumo público, recolha e rejeição de águas residuais domésticas, recolha e transporte de resíduos sólidos urbanos e higiene e limpeza pública, manutenção, construção e gestão dos espaços públicos no concelho de Tavira, em que o Município detém 51%;
- **EMPET – Parques Empresarias de Tavira, em Liquidação, EM**, com sede na Rua da Liberdade, n.º 1, 8800-399 Tavira; foi constituída para a criação, gestão e prestação de

serviços no âmbito da promoção e desenvolvimento das atividades económicas no concelho de Tavira, bem como a aquisição, a alienação, a oneração e a locação de bens imóveis no mesmo concelho, designadamente, a comercialização de lotes nos parques empresariais nele situado, tendo o Município uma participação de 96%;

- **Associação para o Desenvolvimento integrado da Baixa de Tavira – UAC Tavira**, com sede no Edifício André Pilarte, Rua D. Marcelino Franco, n.º 2, 8800-347 Tavira, que prossegue atividades associativas e tem por objetivo a promoção e modernização do comércio e serviços da zona de intervenção na cidade de Tavira, que integrou o grupo desde 2019, por força da alteração dos seus estatutos aprovados em sessão de Assembleia Municipal de 26 de setembro, sob a proposta n.º 193/2019 da reunião da Câmara Municipal de 10 de setembro, uma vez que o Município passou a ter o controlo desta associação conforme o disposto na alínea c) do n.º 4 do artigo 75º do regime financeiro das autarquias locais

Foram excluídas do perímetro de consolidação por não reunirem as condições previstas no artigo 75.º da Lei n.º 73/2013 de 3 de setembro, republicado em anexo à Lei n.º 51/2018 de 16 de agosto - Regime Financeiro das Autarquias Locais, as seguintes entidades:

- Algar - Valorização e Tratamento de Resíduos Sólidos SA;
- Águas do Algarve SA;
- Sociedade Polis Litoral Ria Formosa – Sociedade de Requalificação e Valorização Ria Formosa, SA;
- CCAM – Caixa Crédito Agrícola Mútuo do Sotavento Algarvio, SA;
- Globalgarve – Cooperação e Desenvolvimento, SA;
- ALSUD – Cooperativa de Ensino e Formação Profissional do Alentejo, CPRL.

Figura 1 | Organograma grupo municipal

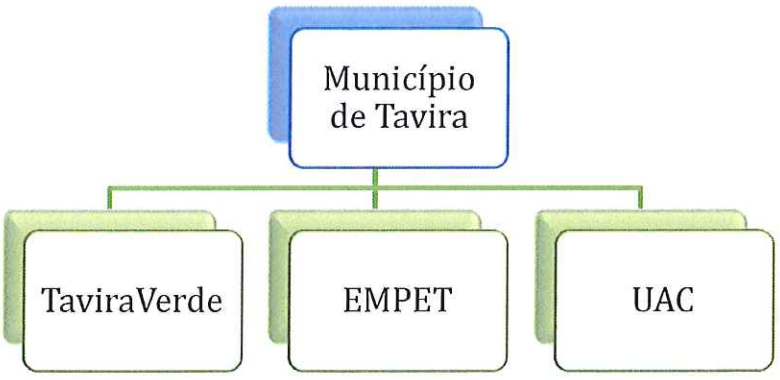

MÉTODO E PROCEDIMENTOS DE CONSOLIDAÇÃO

O método de consolidação adotado na consolidação de contas do Município de Tavira foi o método de consolidação integral, o qual consiste na integração das demonstrações financeiras (balanço, demonstração de resultados, demonstração de fluxos de caixa e outros elementos financeiros) da entidade consolidante com os respetivos elementos e demonstrações financeiras das entidades consolidadas, evidenciando os direitos de terceiros, que se designam por "*Interesses que não controlam*".

Neste método, são eliminados do ativo, passivo e património todos os montantes que sejam recíprocos entre a entidade consolidante e as entidades consolidadas, nomeadamente:

- Créditos e dívidas entre as entidades incluídas na consolidação;
- Ativos correspondentes a ganhos resultantes de operações realizadas entre as mesmas entidades

Em resumo, o método de consolidação integral procura representar as demonstrações financeiras do grupo, como se de uma integração física se tratasse.

Na elaboração das demonstrações financeiras consolidadas, foram eliminados:

- todos os créditos e dívidas recíprocos entre as entidades consolidantes;
- os ativos correspondentes a ganhos resultantes de operações realizadas reciprocamente;
- e, o património que a autarquia detém das empresas locais.

E posteriormente foram apurados os "*Interesses que não controlam*" e as "D*iferenças de consolidação*", conforme se encontra demonstrado no lançamento n.º 14 da tabela 1.

Tabela 1 | Ajustamentos

Unidade: Euros

N.º DE LANÇAMENTO	DESCRIÇÃO	DÉBITO		CRÉDITO	
		CONTA	VALOR	CONTA	VALOR
	EMPET vs MUNICÍPIO DE TAVIRA				
1	Anulação de saldos	253	57.362	278919236	57.362
2	Anulação do Capital Próprio do MT	51	478.846	41	553.003
		56	74.157		
		419	553.003	56	553.003
3	Anulação Reequilíbrio Financeiro do Passado	55	1.026.118	56	1.026.118
	TAVIRAVERDE vs MUNICÍPIO DE TAVIRA				
4	Anulação da faturação de água	7110102	76.808		
		72110102	14.910		
		72110302	911		
		72110402	40		
		72210102	8.228		
		72210202	31.995		
		72310102	10.467		
		72310202	34.659		
				6243	178.017
5	Anulação da faturação do contrato de manutenção dos espaços verdes	751	1.750.788	60236	1.750.788
6	Anulação da faturação do contrato de limpeza das praias	751	355.850	60236	355.850
7	Anulação da faturação do contrato de limpeza pública	751	1.209.251	60236	1.209.251
8	Anulação da faturação de assistência técnica	79211	242.029	6221031	242.029
9	Anulação de prestações suplementares (cedência de imobilizado)	532	246.104	278919236	246.104
10	Anulação de dívidas	2212	51.448	2789191999	51.448
		2789291901205410	632	2112102	276.434
		22505413	291.480	2112101	15.252
		22123101	18.697	2781109	1.792
				56	17.332
11	Anulação da renda das lojas	70439999	1.377	6813	1.377
12	Anulação Participação Financeira e Equivalência Patrimonial	51	25.500	41	25.500
		57	2.717.782	41	2.717.782
		41	1.020.000	56	1.530.000
		79211	510.000		
	UAC vs MUNICÍPIO DE TAVIRA				
13	Anulação de apoio do MT	751	130.000	60161	130.000
	MUNICÍPIO DE TAVIRA				
14	Eliminação do restante património/capital das EM:				
	Anulação do Património/capital remanescente das EM	51	44.452		
	Anulação das reservas das EM	55	51.907		
	Anulação dos resultados transitados das EM	56	346.019		
	Anulação de variações no património líquido	59	1.822.410		
	Lançamento dos interesses que não controlam	818	510.222		
	Lançamento de Interesses que não controlam nas EM			IM	2.775.010

DESEMPENHO ECONÓMICO-FINANCEIRO

ANÁLISE AO BALANÇO

O Balanço consolidado representa a situação patrimonial do grupo à data de encerramento do exercício no ano 2020, e é composto por dois membros: o ativo e o património líquido e passivo que totalizam €241.824.766, conforme se pode verificar nas tabelas 2 e 3.

Tabela 2 | Balanço sintético - Ativo

Unidade: €

RÚBRICA	2020		2019		VARIAÇÃO 2019-2020	
	VALOR	PESO	VALOR	PESO	%	€
Ativo não corrente						
Ativos fixos tangíveis	196.599.027	81,30%	208.810.981	82,28%	(5,85%)	(12.211.954)
Propriedades de investimento	4.192.730	1,73%	4.792.307	1,89%	(12,51%)	(599.577)
Ativos intangíveis	1.070.417	0,44%	822.328	0,32%	30,17%	248.089
Participações financeiras	3.720.224	1,54%	3.259.913	1,28%	14,12%	460.311
Outros ativos financeiros	23.763	0,01%	-	-	-	23.763
Outras contas a receber	303.910	0,13%	-	-	-	303.910
	205.910.070	85,15%	217.685.529	85,78%	-5,41%	(11.775.459)
Ativo corrente						
Inventários	1.345.725	0,56%	1.428.352	0,56%	(5,78%)	(82.627)
Devedores por transferências e sub. não reemb.	2.000	0,00%	-	-	#DIV/0!	2.000
Devedores por empréstimos bonif. e sub. não reemb.	7.902	0,00%	-	-	#DIV/0!	7.902
Clientes, contribuintes e utentes	478.459	0,20%	773.665	0,30%	(38,16%)	(295.206)
Estado e outros entes públicos	1.352.130	0,56%	210.323	0,08%	542,88%	1.141.807
Outras contas a receber	8.702.984	3,60%	9.446.851	3,72%	(7,87%)	(743.867)
Diferimentos	404.386	0,17%	398.908	0,16%	1,37%	5.478
Caixa e depósitos	23.621.110	9,77%	23.829.635	9,39%	(0,88%)	(208.525)
	35.914.696	14,85%	36.087.734	14,22%	(0,48%)	(173.038)
TOTAL DO ATIVO	**241.824.766**	**100%**	**253.773.263**	**100%**	**(4,71%)**	**(11.948.497)**

O ativo é um recurso controlado pelo grupo público municipal que resulta de acontecimentos passados e dos quais se espera benefícios económicos futuros, que se desdobra em ativo não corrente que representa 85,15% e o corrente com 14,85%.

No que concerne ao ativo não corrente os "*Ativos fixos tangíveis*", destacam-se claramente com uma representação de 81,30% do ativo do grupo. Enquanto no ativo corrente o destaque vai para o montante da "*Caixa e depósitos*" com 9,77%.

Observamos ainda, que o ativo sofreu uma redução de 2019 para 2020, no montante de

€11.948.497 (4,71%), motivado essencialmente pela diminuição do valor contabilístico dos "*Ativos fixos tangíveis*" decorrente da normal depreciação/amortização do ano.

Tabela 3 | Balanço sintético – Património líquido e passivo

Unidade: €

RÚBRICA	2020		2019		VARIAÇÃO 2019-2020	
	VALOR	PESO	VALOR	PESO	%	€
Património líquido						
Património/Capital	212.008.454	87,67%	211.991.064	83,54%	0,01%	17.390
Outros instrumentos de capital próprio	-	-	-	-		-
Reservas	2.836.616	1,17%	10.838.417	4,27%	(73,83%)	(8.001.801)
Resultados transitados	(25.894.095)	(10,71%)	(14.855.423)	(5,85%)	74,31%	(11.038.672)
Ajustamentos em ativos financeiros	-	-	-	-	-	-
Outras variações no Património Líquido	13.934.515	5,76%	-	-	-	13.934.515
Resultado líquido do período	(7.636.699)	(3,16%)	(3.147.837)	(1,24%)	142,60%	(4.488.862)
Interesses que não controlam	2.775.010	1,15%	2.961.304	1,17%	(6,29%)	(186.294)
	198.023.802	81,89%	207.787.525	81,88%	(4,70%)	(9.763.723)
Passivo não corrente						
Provisões	5.720.541	2,37%	5.622.639	2,22%	1,74%	97.902
Financiamentos obtidos	13.925.123	5,76%	13.581.834	5,35%	2,53%	343.289
Fornecedores de investimentos	178.070	0,07%	-	-	-	178.070
Diferimentos	12.407.043	5,13%	14.447.953	5,69%	(14,13%)	(2.040.910)
Outras contas a pagar	15.774	0,01%	-	-	-	15.774
	32.246.551	13,33%	33.652.426	13,26%	(4,18%)	(1.405.875)
Passivo corrente						
Credores por transf. e sub. não reemb. Concedidos	9.303	0,00%	-	-	-	9.303
Fornecedores	4.035.599	1,67%	2.727.621	1,07%	47,95%	1.307.978
Adiantamentos de clientes, contribuintes e utentes	516.110	0,21%	643.096	0,25%	(19,75%)	(126.987)
Estado e outros entes públicos	634.565	0,26%	202.173	0,08%	213,87%	432.392
Financiamentos obtidos	2.312.250	0,96%	1.199.641	0,47%	92,75%	1.112.609
Fornecedores de investimentos	68.971	0,03%	719.147	0,28%	(90,41%)	(650.176)
Outras contas a pagar	3.965.031	1,64%	6.841.634	2,70%	(42,05%)	(2.876.603)
Diferimentos	12.585	0,01%	-	-	-	12.585
	11.554.413	4,78%	12.333.312	4,86%	(6,32%)	(778.899)
Total do passivo	43.800.964	18,11%	45.985.738	18,12%	(4,75%)	(2.184.774)
TOTAL DO PATRIMÓNIO LÍQUIDO E PASSIVO	**241.824.766**	**100%**	**253.773.263**	**100%**	**(4,71%)**	**(11.948.497)**

O património líquido do grupo atinge os €198.023.802, e corresponde ao que sobra do ativo depois de deduzido o passivo do grupo. Ou seja, representa o "*interesse residual*" dos titulares da entidade nos seus ativos. O que significa que o património líquido não representa efetivamente o valor que ficaria para os titulares se vendessem todo o património da entidade, mas apenas o que lhes restaria se os ativos fossem realizados pelos valores nele expressos e os passivos liquidados pelos montantes nele evidenciados.

O passivo é uma obrigação presente da entidade proveniente de acontecimentos passados, da liquidação do qual se espera que resulte uma saída de recursos da entidade incorporando benefícios económicos. O passivo do grupo é de apenas, €43.800.964, dividindo-se em passivo corrente e não corrente, onde se destacam os financiamentos obtidos (€13.925.123 não correntes e €2.312.250 correntes) e os diferimentos com €12.407.043 não correntes.

Conforme consta na tabela 3, o património líquido representa 81,89% enquanto o passivo não corrente tem um peso de 13,33%, e o passivo corrente tem os restantes 4,78%.

ANÁLISE DA DEMONSTRAÇÃO DE RESULTADOS

A demonstração de resultados, tem como objetivo aferir o grau de eficiência económica atingido, de forma a estimar a capacidade do grupo público municipal em gerar fluxos de caixa.

Tabela 4 | Demonstração de resultados por natureza

Unidade: €

DESIGNAÇÃO	2020	2019	VARIAÇÃO 2019-2020 %	VARIAÇÃO 2019-2020 Valor
Impostos, contribuições e taxas	16.063.302	16.953.742	(5,25%)	(890.440)
Vendas	2.393.628	2.758.846	(13,24%)	(365.218)
Prestações de serviços e concessões	7.388.189	8.766.143	(15,72%)	(1.377.954)
Rendimentos/Gastos imputados de ent. controladas, assoc. e empr	-	-	-	-
Transferências e subsídios correntes obtidos	7.358.853	7.760.005	(5,17%)	(401.152)
Variações nos inventários da produção	(75.000)	(102.887)	(27,10%)	27.887
Custo das mercadorias vendidas e das matérias consumidas	(1.679.493)	(1.856.782)	(9,55%)	177.289
Fornecimentos e serviços externos	(9.425.673)	(9.787.468)	(3,70%)	361.795
Gastos com pessoal	(14.185.705)	(14.065.795)	0,85%	(119.910)
Transferências e subsídios concedidos	(3.278.177)	(2.282.598)	43,62%	(995.579)
Imparidade de dívidas a receber (perdas/reversões)	(31.088)	-	-	(31.088)
Provisões (aumentos/reduções)	152.422	(39.991)	(481,14%)	192.413
Imparidade de investimentos não depreciáveis/amortizáveis (perda	17.702	-	-	17.702
Outros rendimentos	2.856.159	1.108.329	157,70%	1.747.830
Outros gastos	(1.507.972)	(863.972)	74,54%	(644.000)
Resultados antes de depreciações e gastos de financiamento	**6.047.147**	**8.347.572**	**(27,56%)**	**(2.300.425)**
Gastos/reversões de depreciação e amortização	(12.732.833)	(12.164.120)	-	(568.713)
Imparidade de investimentos depreciáveis/amortizáveis (perdas/re	-	-	-	-
Resultado operacional (antes de gastos de financiamento)	**(6.685.686)**	**(3.816.548)**	**75,18%**	**(2.869.138)**
Juros e rendimentos similares obtidos	155.931	2.149.397	(92,75%)	(1.993.466)
Juros e gastos similares suportados	(262.295)	(401.634)	(34,69%)	139.339
Resultado antes de impostos	**(6.792.049)**	**(2.068.785)**	**228,31%**	**(4.723.264)**
Imposto sobre o rendimento	(334.427)	-	-	(334.427)
RESULTADO LÍQUIDO DO EXERCÍCIO	**(7.126.477)**	**(2.068.785)**	**244,48%**	**(5.057.692)**
Resultado líquido atribuível a:				
Detentores do capital da entidade-mãe	(7.636.699)	(3.147.837)	142,60%	(4.488.862)
Interesses que não controlam	510.222	1.079.052	(52,72%)	(568.830)

Apreciada a demonstração de resultados consolidada resumida (tabela 4), verificamos que o grupo teve um resultado líquido negativo de €7.126.477, o que significa que os proveitos e ganhos no montante de €36.386.185 não foram suficientes para cobrir os custos e perdas do ano que ascenderam a €43.512.662.

Comparativamente ao ano anterior verificou-se, um agravamento do resultado líquido consolidado em €5.057.692.

Figura 2 | Distribuição dos gastos

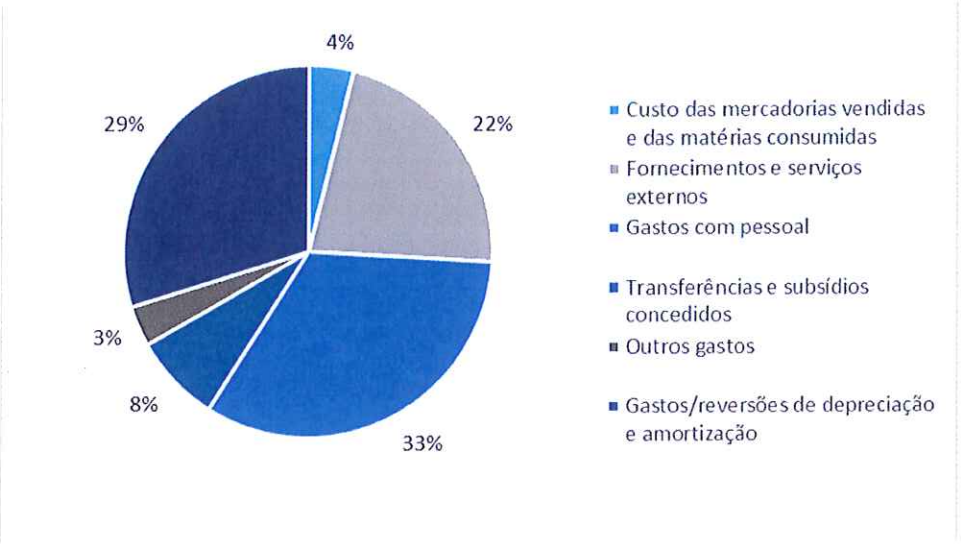

Em relação aos gastos, constata-se que os "*Gastos com o pessoal*" e as "*Gastos/reversões de depreciação e amortização*" são as que tem maior peso, representando 33% e 29% dos proveitos e ganhos, respetivamente, seguidas de perto pelo "*Fornecimento e serviços externos*" com 22%, conforme demonstra a figura 2.

Figura 3 | Distribuição dos ganhos

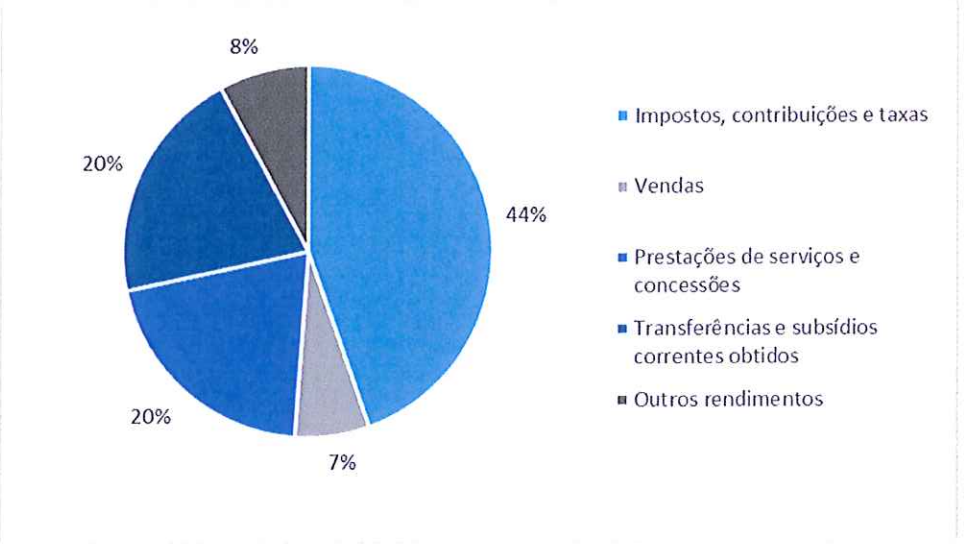

A figura 3 ilustra a distribuição dos proveitos e ganhos, onde se destacam os "*Impostos, contribuições e taxas*" com 44%, seguido das "*Prestações de serviços e concessões*" e das "*Transferências e subsídios obtidos*" com 20% cada.

DÍVIDA

A gestão da dívida deve-se pautar por princípios como o rigor e o forte controlo. Na tabela 5, é possível perceber que as dívidas do grupo público municipal consolidado são de €25.144.686, sendo a TaviraVerde a entidade com maior peso neste âmbito, com uma representação de cerca de 55% seguido do Município de Tavira com 32% e pela EMPET com 13%.

Tabela 5 | Dívida consolidada

Unidade: Euros

DESIGNAÇÃO	MUNICÍPIO (1)	TAVIRAVERDE (2)	EMPET (3)	UAC (4)	TOTAL (5) =	AJUST. (6)	CONSOLIDADO (7) = (5) + (6)
Passivo corrente	**3.160.264**	**4.483.190**	**3.765.500**	**36.385**	**11.445.338**	**(419.620)**	**11.025.719**
Credores por transf. e sub. não reemb. con	9.303	-	-	-	9.303	-	9.303
Fornecedores	628.096	924.992	2.842.491	1.645	4.397.225	(361.626)	4.035.599
Estado e outros entes públicos	61.414	557.630	14.426	1.095	634.565	-	634.565
Financiamentos obtidos	991.229	657.634	720.748	-	2.369.611	(57.362)	2.312.250
Fornecedores de investimentos	68.971	-	-	-	68.971	-	68.971
Outras contas a pagar	1.401.251	2.342.933	187.835	33.645	3.965.663	(632)	3.965.031
Passivo não corrente	**4.803.933**	**9.315.034**	**-**	**-**	**14.118.967**	**-**	**14.118.967**
Financiamentos obtidos	4.610.089	9.315.034	-	-	13.925.123	-	13.925.123
Fornecedores de investimentos	178.070	-	-	-	178.070	-	178.070
Outras contas a pagar	15.774	-	-	-	15.774	-	15.774
TOTAL	**7.964.197**	**13.798.224**	**3.765.500**	**36.385**	**25.564.305**	**(419.620)**	**25.144.686**

Verifica-se que o passivo corrente é de 11.025.719 o que corresponde a cerca de 44% da dívida total do grupo.

Esclarece-se que nesta tabela não são considerados os diferimentos, nem os adiantamentos de clientes, pelo que o total do passivo corrente e não corrente não corresponde ao total do Balanço.

DEMONSTRAÇÕES FINANCEIRAS

Na elaboração das demonstrações financeiras consolidadas foram aplicadas as normas de consolidação adequadas, pelo que estas revelam uma imagem verdadeira e apropriada da posição financeira e dos resultados do conjunto das entidades incluídas na consolidação.

O Município de Tavira aplicou como referencial contabilístico o Sistema de Normalização Contabilística paras as Administrações Públicas (SNC-AP), aprovado pelo Decreto-lei n.º 192/2015 de 11 de setembro, publicado no diário de 1.ª série n.º 178; a TaviraVerde e a EMPET aplicaram o Sistema de Normalização Contabilística e a UAC utilizou o Sistema de Normalização Contabilística das Mico entidades.

As empresas incluídas no perímetro de consolidação foram consolidadas pelo método integral.

As demonstrações financeiras são compostas pelo balanço, demonstração de resultados por natureza, demonstração das alterações do património líquido e demonstração de fluxos de caixa, o anexo às demonstrações financeiras consolidadas, demonstração consolidada de desempenho orçamental e a demonstração consolidada de direitos e obrigações por natureza que se apresentam a seguir.

No caso da demonstração de fluxos de caixa não foi preenchida a coluna referente ao ano anterior dado que o normativo anterior era totalmente diferente do atual, pelo que não foi possível o seu apuramento.

Salienta-se que o perímetro de consolidação orçamental incluí apenas o Município de Tavira conforme definido no Decreto-Lei n.º 192/2015 de 11 de setembro.

BALANÇO CONSOLIDADO

Unidade: €

RÚBRICAS	NOTAS	SNC-AP	NORMATIVO ANTERIOR
		31-12-2020	31-12-2019
ATIVO			
Ativo não corrente			
Ativos fixos tangíveis	4	196.599.026,61	208.810.981,00
Propriedades de investimento		4.192.730,11	4.792.307,00
Ativos intangíveis	3	1.070.416,50	822.328,00
Ativos biológicos		-	-
Participações financeiras	18	3.720.224,03	3.259.913,00
Devedores por empréstimos bonificados e subsídios reembolsáveis		-	-
Acionistas/sócios/associados		-	-
Diferimentos		-	-
Outros ativos financeiros		23.762,51	-
Ativos por impostos diferidos		-	-
Clientes, contribuintes e utentes		-	-
Outras contas a receber		303.910,14	-
		205.910.069,90	**217.685.529,00**
Ativo corrente			
Inventários	8	1.345.724,62	1.428.352,00
Ativos biológicos		-	
Devedores por transferências e subsídios não reembolsáveis		2.000,02	-
Devedores por empréstimos bonificados e subsídios reembolsáveis		7.902,00	-
Clientes, contribuintes e utentes		478.459,20	773.665,00
Estado e outros entes públicos		1.352.130,31	210.323,00
Acionistas/sócios/associados		-	
Outras contas a receber	12	8.702.984,29	9.446.851,00
Diferimentos		404.386,15	398.908,00
Ativos financeiros detidos para negociação		-	
Outros ativos financeiros		-	
Ativos não correntes detidos para venda		-	
Caixa e depósitos	2	23.621.109,56	23.829.635,00
		35.914.696,15	**36.087.734,00**
TOTAL DO ATIVO		**241.824.766,05**	**253.773.263,00**

Unidade: €

RÚBRICAS	NOTAS	SNC-AP	NORMATIVO ANTERIOR
		31-12-2020	31-12-2019
PATRIMÓNIO LIQUIDO			
Património/Capital		212.008.453,77	211.991.063,96
Ações (quotas) próprias		-	-
Outros instrumentos de capital próprio		-	-
Prémios de emissão		-	-
Reservas		2.836.616,30	10.838.417,04
Resultados transitados		(25.894.094,73)	(14.855.423,00)
Ajustamentos em ativos financeiros		-	-
Excedentes de revalorização		-	-
Outras variações no Património Líquido		13.934.515,30	-
Resultado líquido do período		(7.636.698,61)	(3.147.837,00)
Dividendos antecipados		-	-
Interesses que não controlam		2.775.009,59	2.961.304,00
TOTAL DO PATRIMÓNIO LIQUIDO		**198.023.801,62**	**207.787.525,00**
PASSIVO			
Passivo não corrente			
Provisões	10	5.720.541,49	5.622.639,00
Financiamentos obtidos	6	13.925.122,80	13.581.834,00
Fornecedores de investimentos	11	178.070,41	-
Responsabilidades por benefícios pós-emprego		-	-
Diferimentos	13	12.407.042,90	14.447.953,00
Passivos por impostos diferidos		-	-
Fornecedores		-	-
Outras contas a pagar	11	15.773,79	-
		32.246.551,39	**33.652.426,00**
Passivo corrente			
Credores por transferências e subsídios não reembolsáveis concedidos		9.303,04	
Fornecedores	11	4.035.599,28	2.727.621,00
Adiantamentos de clientes, contribuintes e utentes		516.109,50	643.096,00
Estado e outros entes públicos		634.564,77	202.173,00
Acionistas/sócios/associados		-	-
Financiamentos obtidos	6	2.312.249,51	1.199.641,00
Fornecedores de investimentos		68.971,11	719.147,00
Outras contas a pagar	11	3.965.030,98	6.841.634,00
Diferimentos		12.584,85	-
Passivos financeiros detidos para negociação		-	-
Outros passivos financeiros		-	-
		11.554.413,04	**12.333.312,00**
TOTAL DO PASSIVO		**43.800.964,43**	**45.985.738,00**
TOTAL DO PATRIMÓNIO LÍQUIDO E PASSIVO		**241.824.766,05**	**253.773.263,00**

DEMOSTRAÇÃO DE RESULTADOS CONSOLIDADA POR NATUREZA

Unidade: €

RENDIMENTOS E GASTOS	NOTAS	SNC-AP	NORMATIVO ANTERIOR
		31-12-2020	31-12-2019
Impostos, contribuições e taxas	16	16.063.301,96	16.953.742,00
Vendas	17	2.393.627,87	2.758.846,00
Prestações de serviços e concessões	17	7.388.188,54	8.766.143,00
Rendimentos/Gastos imputados de ent. controladas, assoc. e empree. conj.		-	
Transferências e subsídios correntes obtidos		7.358.852,74	7.760.005,00
Variações nos inventários da produção		(75.000,00)	(102.887,00)
Trabalhos para a própria entidade		-	
Custo das mercadorias vendidas e das matérias consumidas		(1.679.493,03)	(1.856.782,00)
Fornecimentos e serviços externos	14	(9.425.672,81)	(9.787.468,00)
Gastos com pessoal	15	(14.185.705,13)	(14.065.795,00)
Transferências e subsídios concedidos		(3.278.176,77)	(2.282.598,00)
Prestações sociais		-	
Imparidade de inventarios e ativos biológicos (perdas/reversões)		-	
Imparidade de dívidas a receber (perdas/reversões)		(31.087,52)	
Provisões (aumentos/reduções)		152.421,59	(39.991,00)
Imparidade de investimentos não depreciáveis/amortizáveis (perdas/reversões)		17.702,02	
Aumentos/reduções de justo valor		0,13	
Outros rendimentos		2.856.159,03	1.108.329,00
Outros gastos		(1.507.971,62)	(863.972,00)
Resultados antes de depreciações e gastos de financiamento		**6.047.147,00**	**8.347.572,00**
Gastos/reversões de depreciação e amortização		(12.732.832,80)	(12.164.120,00)
Imparidade de investimentos depreciáveis/amortizáveis (perdas/reversões)		-	
Resultado operacional (antes de gastos de financiamento)		**(6.685.685,80)**	**(3.816.548,00)**
Juros e rendimentos similares obtidos		155.931,22	2.149.397,00
Juros e gastos similares suportados		(262.294,77)	(401.634,00)
Resultado antes de impostos		**(6.792.049,35)**	**(2.068.785,00)**
Imposto sobre o rendimento		(334.427,27)	
RESULTADO LÍQUIDO DO EXERCÍCIO		**(7.126.476,62)**	**(2.068.785,00)**
Resultado líquido atribuível a:			
Detentores do capital da entidade-mãe		(7.636.698,61)	(3.147.837,00)
Interesses que não controlam		510.221,99	1.079.052,00

DEMONSTRAÇÃO CONSOLIDADA DAS ALTERAÇÕES DO PATRIMÓNIO LÍQUIDO

Unidade: €

RÚBRICAS	NOTAS	PATRIMÓNIO LÍQUIDO ATRIBUÍDO AOS DETENTORES DO PATRIMÓNIO LÍQUIDO DA ENTIDADE QUE CONTROLA												
		CAPITAL/ PATRIMÓNIO SUBSCRITO	OUTROS INST. DO PATRIMÓNIO LÍQUIDO	RESERVAS LEGAIS	RESERVAS DECOR. DA TRANSF. ATIVOS	OUTRAS RESERVAS	RESULTADOS TRANSITADOS	AJUSTAM. EM ATIVOS FINANC.	EXCEDENTES DE REVALOR.	OUTRAS VARIAÇÕES NO PATRIMÓNIO LÍQUIDO	RESULTADO LÍQUIDO DO PERÍODO	TOTAL	INTERESSES QUE NÃO CONTROLAM	TOTAL DO PATRIMÓNIO LÍQUIDO
POSIÇÃO NO INICIO DO PERÍODO	(1)	211.991.063,96	-	73.371,88	-	10.765.045,16	(14.855.423,00)	-	-	-	(3.147.837,00)	204.826.221,00	2.961.304,00	207.787.525,00
Alterações no período														
Primeira adoção de novo referencial contabilístico		-	-	-	-	(8.001.800,74)	(6.948.999,38)	-	-	13.601.307,16	-	(1.349.492,96)	-	(1.349.492,96)
Alterações de políticas contabilísticas		-	-	-	-	-	-	-	-	-	-	-	-	-
Diferenças de conversão de demonstrações financeiras		-	-	-	-	-	-	-	-	-	-	-	-	-
Realização do excedente de revalorização		-	-	-	-	-	-	-	-	-	-	-	-	-
Excedentes de revalorização e respetivas variações		-	-	-	-	-	-	-	-	-	-	-	-	-
Transferências e subsídios de capital		-	-	-	-	-	(1.000.000,00)	-	-	333.208,14	-	(666.791,86)	-	(666.791,86)
Correção de erros materiais		-	-	-	-	-	-	-	-	-	-	-	-	-
Outras alterações reconhecidas no Património Líquido		17.389,81	-	-	-	-	(3.089.672,35)	-	-	-	3.147.837,00	75.554,46	(696.516,40)	(620.961,94)
	(2)	17.389,81	-	-	-	(8.001.800,74)	(11.038.671,73)	-	-	13.934.515,30	3.147.837,00	(1.940.730,36)	(696.516,40)	(2.637.246,76)
Resultado Líquido do Período	(3)										(7.636.698,61)	(7.636.698,61)	510.221,99	(7.126.476,62)
Resultado Integral	(4)=(2)+(3)										(4.488.861,61)	(9.577.428,97)	(186.294,41)	(9.763.723,38)
		-	-	-	-	-	-	-	-	-	-	-	-	-
Operações com detentores de capital no período		-	-	-	-	-	-	-	-	-	-	-	-	-
Realizações de capital/património		-	-	-	-	-	-	-	-	-	-	-	-	-
Entradas para cobertura de perdas		-	-	-	-	-	-	-	-	-	-	-	-	-
Outras operações		-	-	-	-	-	-	-	-	-	-	-	-	-
Subscrições de prémios de emissão		-	-	-	-	-	-	-	-	-	-	-	-	-
	(5)	-	-	-	-	-	-	-	-	-	-	-	-	-
POSIÇÃO NO FIM DO PERÍODO	(6)=(1)+(2)+(3)+(5)	212.008.453,77	-	73.371,88	-	2.763.244,42	(25.894.094,73)	-	-	13.934.515,30	(7.636.698,61)	195.248.792,03	2.775.009,59	198.023.801,62

DEMONSTRAÇÃO CONSOLIDADA DOS FLUXOS DE CAIXA

Unidade: €

RÚBRICAS	NOTAS	PERÍODOS	
		31-12-2020	31-12-2019
Fluxos de caixas das atividades operacionais			
Recebimentos de clientes		12.769.208,14	-
Recebimentos de contribuintes		15.552.993,74	-
Recebimentos de transferências e subsídios correntes		4.022.291,66	-
Recebimentos de utentes		-	-
Pagamentos a fornecedores		(11.418.479,19)	-
Pagamentos ao pessoal		(9.585.345,03)	-
Pagamentos a contribuintes / Utentes		-	-
Pagamentos de transferências e subsídios		(3.141.369,07)	-
Pagamentos de prestações sociais		(2.748.576,75)	-
Caixa gerada pelas operações		5.450.723,50	-
Recebimento do imposto sobre o rendimento		1.136,40	-
Pagamento do imposto sobre o rendimento		(849.840,33)	-
Outros recebimentos		375.849,83	-
Outros pagamentos		(1.714.682,25)	-
Fluxos de caixa das atividades operacionais (a)		3.263.187,15	-
Fluxos de caixa das atividades de investimento			
Pagamentos respeitantes a:			
Ativos fixos tangíveis		(7.883.494,25)	-
Ativos intangíveis		(56.347,41)	-
Propriedades de investimento		-	-
Investimentos financeiros		(44.245,75)	-
Outros ativos		-	-
Recebimentos provenientes de:		-	
Ativos fixos tangíveis		2.014.538,88	-
Ativos intangíveis		-	-
Propriedades de investimento		-	-
Investimentos financeiros		-	-
Outros ativos		307.971,00	-
Subsídios ao investimento		251.202,86	-
Transferências de capital		2.159.102,20	-
Juros e rendimentos similares		839,05	-
Dividendos		155.092,17	-
Fluxos de caixa das atividades de investimento (b)		(3.095.341,25)	-

Unidade: €

RÚBRICAS	NOTAS	PERÍODOS	
		31-12-2020	31-12-2019
Fluxos de caixa das atividades de financiamento			
Recebimentos provenientes de:			
Financiamentos obtidos		4.500.000,00	-
Realizações de capital e de outros instrumentos de capital		-	-
Cobertura de prejuízos		599,05	-
Doações		-	-
Outras operações de financiamento		-	-
Pagamentos respeitantes a:		-	
Financiamentos obtidos		(3.093.926,31)	-
Juros e gastos similares		(293.544,24)	-
Dividendos		(1.470.000,00)	-
Reduções de capital e de outros instrumentos de capital		(19.499,85)	-
Outras operações de financiamento		-	-
Fluxos de caixa das atividades de financiamento (c)		(376.371,35)	-
Variação de caixa e seus equivalentes (a+b+c)		(208.525,45)	-
Efeito das diferenças de câmbio		-	-
Caixa e seus equivalentes no início do período		**23.829.635,01**	-
Caixa e seus equivalentes no fim do período		**23.621.109,56**	-
CONCILIAÇÃO ENTRE CAIXA E SEUS EQUIVALENTES E SALDO GERÊNCIA			
Caixa e seus equivalentes no início do período		**23.829.635,01**	-
- Equivalentes a caixa no início do período		(825.253,55)	-
+ Parte do saldo de gerência que não constitui Equivalentes de caixa		825.253,55	-
- Variações cambiais de caixa no início do período		-	-
= Saldo da gerência anterior		23.829.635,01	-
De execução orçamental		23.698.337,77	-
De operações de tesouraria		131.297,24	-
Caixa e seus equivalentes no fim do período		**23.621.109,56**	-
- Equivalentes a caixa no fim do período		(1.280.400,41)	-
+ Parte do saldo de gerência que não constitui Equivalentes de caixa		1.280.400,41	-
- Variações cambiais de caixa no fim do período		-	-
= Saldo da gerência anterior		23.621.109,56	-
De execução orçamental		23.544.761,05	-
De operações de tesouraria		76.348,51	-

ANEXOS ÀS DEMONSTRAÇÕES FINANCEIRAS CONSOLIDADAS

Este documento contém as notas explicativas exigidas pelas Normas de Contabilidade Pública que compõem o Sistema de Normalização Contabilística para as Administrações Públicas (SNC-AP).

1. Principais políticas contabilísticas, alterações nas estimativas contabilística, erros e transição para o SNC-AP

As demonstrações financeiras consolidadas foram elaboradas de acordo com os pressupostos da continuidade das operações, do regime do acréscimo, da consistência de apresentação, da materialidade e agregação, da não compensação, da informação comparativa e não apresentam derrogações às disposições do SNC-AP.

No Município o balanço e a demonstração de resultados de 2020 foram preparadas de acordo com o SNC-AP e a informação relativa ao ano anterior baseia-se no Plano Oficial de Contabilidade das Autarquias Locais (POCAL), através de uma mera conversão dos saldos das contas e rubricas de acordo com o SNC-AP.

O Município apresenta pela primeira vez, no exercício de 2020, as demonstrações financeiras consolidadas no novo normativo aplicável SNC-AP. Decorrente da demonstração de alterações no património líquido não existir no normativo anterior, assim como o atual modelo de demonstração dos fluxos de caixa ser significativamente diferente, não foi possível apresentar os mapas comparativos da demonstração de alterações no património líquido e da demonstração dos fluxos de caixa. Com a transição de normativos, no ano de 2020 existiram várias situações que afetaram as demonstrações financeiras do município, conforme informação constante nas demonstrações financeiras individuais do Município de Tavira relativas ao exercício de 2020.

Assim, as políticas contabilísticas adotadas foram as referidas a seguir:

Ativos fixos tangíveis e propriedades de investimento

Em 2002, os bens do ativo fixo tangível e propriedades de investimento foram mensurados pelo seu custo na elaboração do Balanço inicial (POCAL), no caso do Município de Tavira.

Os bens do ativo fixo tangível e intangível foi valorizado ao custo de aquisição e ou da produção, na elaboração do Balanço inicial (POCAL). Existiam, no entanto, alguns bens móveis, que devido à sua

antiguidade e semelhanças entre si, não foi possível a sua valorização a custo de aquisição.

No ano de 2020, ano de transição para SNC-AP, foram efetuadas reclassificações, tendo por base o classificador complementar 2 (CC2). Este processo originou reclassificações de bens entre equipamento básico, administrativo e outros, no âmbito dos ativos fixos tangíveis, não originando impacto na categoria - Ativos Fixos Tangíveis.

As depreciações correspondem à desvalorização normal dos ativos fixos, decorrentes do gasto com a sua utilização, sendo o método das quotas constantes (ou da linha reta) o método utilizado, considerando a vida útil de referência que consta no CC2. Salienta-se que no exercício de 2020 foram ajustadas as amortizações acumuladas de alguns bens decorrentes da alteração dos períodos de vida útil do CC2. Estes ajustamentos decorreram da transição do POCAL para o SNC-AP e foram considerados na rúbrica de resultados transitados.

Ativos intangíveis

No ano de 2020, ano de transição para SNC-AP, foram efetuadas reclassificações, tendo por base o classificador complementar 2 (CC2). Ocorreu a reclassificação de bens em ativos fixos intangíveis, que no anterior normativo, eram reconhecidos como ativos tangíveis (imobilizado corpóreo), como é o caso em concreto dos programas de computador e sistemas de informação – softwares.

As amortizações correspondem à desvalorização normal dos ativos fixos, decorrentes do gasto com a sua utilização, sendo o método das quotas constantes (ou da linha reta) o método utilizado, considerando a vida útil de referência que consta no CC2.

Participações financeiras

Os investimentos financeiros em empresas associadas nas quais o Município tenha uma influência significativa ou onde exerce o controlo das mesmas através da participação nas decisões financeiras e operacionais – geralmente investimentos representando entre 20% a 50% do capital de uma empresa, são registados pelo método da equivalência patrimonial na rubrica "*Participações financeiras em equivalência patrimonial*".

As participações financeiras existentes estão mensuradas pelo seu custo uma vez que o Município tem participações inferiores a 20%, exceto para as empresas TaviraVerde e EMPET que são

registadas pelo Método de equivalência patrimonial (MEP). Salienta-se que as demonstrações financeiras consolidadas foram anuladas as participações financeiras da TaviraVerde e EMPET conforme decorre dos procedimentos de consolidação aplicados.

Clientes, contribuintes e utentes e Outros devedores

As contas a receber de clientes e outros devedores são reconhecidas pelo seu valor nominal diminuído de eventuais perdas por imparidade, reconhecidas nas rubricas "Perdas de imparidade acumuladas", por forma a que as mesmas reflitam o seu valor realizável líquido. A imparidade das contas a receber é estabelecida quando há evidência objetiva de que a autarquia não receberá a totalidade dos montantes em dívida conforme as condições originais das suas contas a receber.

O montante acumulado de imparidades para cobertura das dívidas em situação de cobrança duvidosa apurado para dividas superiores a 12 meses.

Inventários

A mensuração de inventários foi efetuada pelo custo de aquisição. O sistema de inventário adotado é o permanente, mensurado ao custo médio ponderado.

Devedores e Credores por acréscimos e Diferimentos

Os gastos e rendimentos são reconhecidos contabilisticamente à medida que são gerados, independentemente do momento em que são pagos ou recebidos, de acordo com o princípio da especialização dos exercícios.

Na rubrica de Diferimentos no passivo destacamos as Transferências e subsídios correntes/capital obtidos, os valores são relativos a subsídios ao investimento relacionados com obras que de acordo com a nota de enquadramento ao plano de contas do SNC-AP estão condicionados à execução de determinada obra e que poderão ser devolvidos, caso os mesmos não sejam total ou parcialmente executados nas condições previamente estabelecidas. Após a sua conclusão os mesmos são transferidos para respetiva rubrica de Património e depreciado de acordo com a vida útil do bem que lhe está associado.

Património

O património líquido corresponde ao valor agregado dos seus ativos, deduzidos de passivos, com referência à data do relato financeiro.

A rubrica de outras variações do capital próprio inclui todas as variações e valores relacionados com transferências e subsídios (não reembolsáveis) de capital. Assim os subsídios são amortizados de acordo com o período de vida útil ao qual estão associados dando cumprimento ao disposto no CC2.

Financiamentos obtidos

O reconhecimento do passivo do capital em dívida dos empréstimos é registado de acordo com o nível de maturidade da mesma, sendo considerado passivo de médio e longo prazo quando a exigibilidade é superior a um ano e de curto prazo para valores exigíveis até um ano.

Fornecedores e outras contas a pagar

As contas a pagar a fornecedores e outros credores, que não vencem juros, são registadas pelo seu valor nominal, que é substancialmente equivalente ao seu justo valor.

Devedores e Credores por acréscimos

Os gastos e rendimentos são reconhecidos contabilisticamente à medida que são gerados, independentemente do momento em que são pagos ou recebidos, de acordo com o princípio da especialização dos exercícios.

Financiamentos obtidos

O reconhecimento do passivo do capital em dívida dos empréstimos é registado de acordo com o nível de maturidade da mesma, sendo considerado passivo de médio e longo prazo quando a exigibilidade é superior a um ano e de curto prazo para valores exigíveis até um ano.

Provisões

São reconhecidas provisões quando o Município: tem uma obrigação presente legal ou construtiva, fruto de um acontecimento passado e seja provável uma saída de recursos proveniente deste acontecimento, desde que a quantia desta obrigação possa der estimativa com fiabilidade da quantia.

2. Desagregação de caixa e depósitos

Na tabela seguinte temos desagregados os valores das disponibilidades da autarquia por tipo de conta (caixa e depósitos à ordem). Os depósitos consignados dizem respeito a contas à ordem onde são depositados os valores a entregar a outras entidades (operações de tesouraria) e os depósitos afetos a candidaturas.

Tabela 6 | Desagregação de caixa e depósitos

CONTA	EUROS
Caixa	4.216,16
Depósitos à ordem	22.336.492,99
Depósitos à ordem no tesouro	-
Depósitos bancários à ordem	22.336.492,99
Depósitos a prazo	-
Depósitos consignados	1.280.400,41
Depósitos de garantias e cauções	-
TOTAL DE CAIXA E DEPÓSITOS	**23.621.109,56**

3. Ativos intangíveis

Os ativos intangíveis correspondem a programas informáticos e a projetos de desenvolvimento.

A quantia escriturada no início do período apresentada nos quadros 3.1 e 3.2, não corresponde aos valores do balanço no normativo anterior, porque estes no caso do Município de Tavira já se encontram ajustados ao novo normativo, sendo que a diferença resulta em parte da reclassificação dos "*Programas de computador e sistemas de informação*" que no normativo anterior eram considerados imobilizado corpóreo).

Registou-se um aumento dos ativos intangíveis no corrente ano, por força da aquisição de programas informáticos quer no Município de Tavira quer na TaviraVerde, o que supera a diminuição das amortizações anuais, conforme pode ser verificado nos quadros seguintes.

Tabela 7 | Variação das amortizações e perdas por imparidade acumuladas

Unidade: €

RÚBRICAS	INÍCIO DO PERÍODO				FIM DO PERÍODO			
	QUANTIA BRUTA	AMORT. ACUMULADAS	PERDAS POR IMP. ACUM.	QUANTIA ESCRITURADA	QUANTIA BRUTA	AMORT. ACUMULADAS	PERDAS POR IMP. ACUM.	QUANTIA ESCRITURADA
	(1)	(2)	(3)	(4)=(1)-(2)-(3)	(5)	(6)	(7)	(8)=(5)-(6)-(7)
Ativos intangíveis de domínio público, património histórico, artístico e cultural	-	-	-	-	-	-	-	-
Goodwill	-	-	-	-	-	-	-	-
Projetos de desenvolvimento	200.077,83	-	-	200.077,83	200.077,83	-	-	200.077,83
Programas de computador e sistemas de informação	826.956,40	738.781,57	-	88.174,83	1.041.334,91	793.246,10	-	248.088,81
Propriedade industrial e intelectual	-	-	-	-	-	-	-	-
Outros	-	-	-	-	-	-	-	-
Ativos intangíveis em curso	622.249,86	-	-	622.249,86	622.249,86	-	-	622.249,86
	1.649.284,09	**738.781,57**	**-**	**910.502,52**	**1.863.662,60**	**793.246,10**	**-**	**1.070.416,50**

Tabela 8 | Quantia escriturada e variações do período

Unidade: €

RÚBRICAS	QUANTIA ESCRIT. INICIAL	VARIAÇÕES								QUAMTIA ESCRIT. FINAL
		ADIÇÕES	TRSF. INTERNA	REVALORIZAÇÃO	REVERSÕES PERDA IMP.	PERDAS IMPARIDADE	AMORT. PERÍODO	DIFERENÇAS CAMBIAIS	DIMINUIÇÕES	
	(1)	(2)	(3)	(4)	(5)	(6)	(7)	(8)	(9)	(10) = ∑ (1) a (9)
Ativos intangíveis de domínio público, património histórico, artístico e cultural	-	-	-	-	-	-	-	-	-	-
Goodwill	-	-	-	-	-	-	-	-	-	-
Projetos de desenvolvimento	200.077,83	-	-	-	-	-	-	-	-	200.077,83
Programas de computador e sistemas de informação	88.174,83	214.378,51	-	-	-	-	(54.464,53)	-	-	248.088,81
Propriedade industrial e intelectual	-	-	-	-	-	-	-	-	-	-
Outros	-	-	-	-	-	-	-	-	-	-
Ativos intangíveis em curso	622.249,86	-	-	-	-	-	-	-	-	622.249,86
TOTAL	**910.502,52**	**214.378,51**	**-**	**-**	**-**	**-**	**(54.464,53)**	**-**	**-**	**1.070.416,50**

4. Ativos fixos tangíveis

Os ativos fixos tangíveis são bens com sustância física que o grupo municipal detém para fornecimento de bens ou serviços ou para fins administrativos, tais como edifícios de serviços e equipamentos básico, administrativo e de transporte, bem como os bens de domínio público onde se incluem as diversas infraestruturas do concelho, nomeadamente as estradas, pontes, arruamentos e parques.

No ano 2020, o valor dos ativos fixos tangíveis atingiu em termos brutos cerca de 366 milhões de euros com 169 milhões de euros de amortizações acumuladas o que dá um ativo escriturado (líquido) a rondar os 197 milhões de euros.

Tabela 9 | Ativos fixos tangíveis - variação das amortizações e perdas acumuladas

Unidade: €

RÚBRICAS	INÍCIO DO PERÍODO				FIM DO PERÍODO			
	QUANTIA BRUTA	AMORT. ACUMULADAS	PERDAS POR IMP. ACUM.	QUANTIA ESCRITURADA	QUANTIA BRUTA	AMORT. ACUMULADAS	PERDAS POR IMP. ACUM.	QUANTIA ESCRITURADA
	(1)	(2)	(3)	(4)=(1)-(2)-(3)	(5)	(6)	(7)	(8)=(5)-(6)-(7)
Bens de domínio público, património histórico, artístico e cultural								
Terrenos e recursos naturais	46.721.807,67	-	-	46.721.807,67	46.746.807,67	-	-	46.746.807,67
Edifícios e outras construções	2.583.370,09	1.749.818,46	-	833.551,63	2.583.370,09	1.896.924,90	-	686.445,19
Infraestruturas	136.743.190,72	106.142.541,25	-	30.600.649,47	139.072.122,63	115.905.218,14	-	23.166.904,49
Património histórico, artístico e cultural	414.274,62	-	-	414.274,62	416.374,62	-	-	416.374,62
Outros ativos fixos tangíveis								
Terrenos e recursos naturais	27.898.800,02	174,16	-	27.898.625,86	27.949.193,73	325,60	-	27.948.868,13
Edifícios e outras construções	82.050.475,67	30.867.359,89	-	51.183.115,78	84.162.294,17	32.814.120,73	-	51.348.173,44
Equipamento básico	7.128.404,04	5.803.548,68	-	1.324.855,36	7.597.558,12	6.141.571,11	-	1.455.987,01
Equipamento de transporte	7.833.948,74	6.277.755,12	-	1.556.193,62	8.116.005,33	6.416.709,31	-	1.699.296,02
Equipamento administrativo	3.486.939,32	2.953.519,73	-	533.419,59	3.708.531,92	3.004.519,33	-	704.012,59
Equipamentos biológicos	-	-	-	-	-	-	-	-
Outros	3.436.577,53	2.840.983,67	-	595.593,86	3.533.699,47	2.963.373,96	-	570.325,51
Ativos fixos tangíveis em curso	39.917.694,88	-	-	39.917.694,88	41.855.831,94	-	-	41.855.831,94
TOTAL	**358.215.483,30**	**156.635.700,96**	**-**	**201.579.782,34**	**365.741.789,69**	**169.142.763,08**	**-**	**196.599.026,61**

De referir que o ativo fixo tangível do Município contém as infraestruturas de rede de águas e saneamento e ETAR's no montante de cerca de 2,4 milhões de euros líquidos, que estão cedidas à empresa local TaviraVerde - Empresa Municipal de Ambiente, EM, que tem a competência para a sua utilização, e que o inventário do Município encontra-se praticamente registado e valorizado na sua totalidade, com exceção dos bens do património histórico, artístico e cultural, dado que o mesmo carece de ser avaliado por entidades especializadas e até ao momento ainda não foi possível a realização da avaliação.

No que diz respeito às rubricas do ativo imobilizado constante do balanço consolidado e às respetivas amortizações, ajustamentos e provisões, verifica-se na tabela 9, que a quantia bruta do ativo fixo tangível teve um crescimento de €7.526.306 passando para €365.741.790, o que significa um acréscimo de 2,1%. Sendo as infraestruturas e os edifícios e outras construções as principais causas desse aumento.

Tabela 10 | Ativos fixos tangíveis - quantia escriturada e variações do período

Unidade: €

RÚBRICAS	QUANTIA ESCRIT. INICIAL	VARIAÇÕES								QUANTIA ESCRIT. FINAL
		ADIÇÕES	TRANSF. INT. À ENTIDADE	REVALORIZ.	REVERSÕES DE PERDAS DE IMPARIDADE	PERDAS POR IMPARIDADE	DEPRECIA. PERÍODO	DIFERENÇAS CAMBIAIS	DIMINUIÇÕES	
	(1)	(2)	(3)	(4)	(5)	(6)	(7)	(8)	(9)	(10) = ∑ (1) a (9)
Bens de domínio público, património histórico, artístico e cultural										
Terrenos e recursos naturais	46.721.807,67	25.000,00	-	-	-	-	-	-	-	46.746.807,67
Edifícios e outras construções	833.551,63	-	-	-	-	-	(147.106,44)	-	-	686.445,19
Infraestruturas	30.600.649,47	2.240.279,52	88.652,39	-	-	-	(9.762.676,89)	-	-	23.166.904,49
Património histórico, artístico e cultural	414.274,62	-	2.100,00	-	-	-	-	-	-	416.374,62
Outros ativos fixos tangíveis		-	-	-	-	-	-	-	-	
Terrenos e recursos naturais	27.898.625,86	50.393,71	-	-	-	-	(151,44)	-	-	27.948.868,13
Edifícios e outras construções	51.183.115,78	237.985,65	1.949.063,36	-	-	-	(1.946.760,84)	-	(75.230,51)	51.348.173,44
Equipamento básico	1.324.855,36	492.654,36	-	-	-	-	(338.022,43)	-	(23.500,28)	1.455.987,01
Equipamento de transporte	1.556.193,62	449.454,17	-	-	-	-	(138.954,19)	-	(167.397,58)	1.699.296,02
Equipamento administrativo	533.419,59	366.968,35	-	-	-	-	(50.999,60)	-	(145.375,75)	704.012,59
Equipamentos biológicos	-	-	-	-	-	-	-	-	-	-
Outros	595.593,86	101.277,68	(2.100,00)	-	-	-	(122.390,29)	-	(2.055,74)	570.325,51
Ativos fixos tangíveis em curso	39.917.694,88	6.431.126,01	(4.281.093,44)	-	-	-	-	-	(211.895,51)	41.855.831,94
TOTAL	**201.579.782,34**	**10.395.139,45**	**(2.243.377,69)**	**-**	**-**	**-**	**(12.507.062,12)**	**-**	**(625.455,37)**	**196.599.026,61**

Na tabela 10, encontram-se refletidas aquisições no corrente ano, de cerca de 10,4 milhões de euros, que correspondem na sua maioria a aquisições no Município de Tavira, principalmente no que concerne às infraestruturas de domínio público e aos ativos fixos tangíveis em curso. No que concerne às diminuições, também se registaram cerca de 625 mil euros, sendo que cerca de 400 mil se devem a abates do Município e da TaviraVerde.

A quantia escriturada no início do período apresentada nas tabelas 9 e 10, não corresponde aos valores do balanço no normativo anterior, porque estes já se encontram ajustados ao novo normativo, o que importou em cerca de 7 milhões de euros. Os principais ajustamentos decorreram da atualização dos períodos de vida útil para o CC2 conforme estipulado no processo de transição para o SNC-AP.

5. Locações

No corrente ano o Município de Tavira realizou um contrato de cessão da posição contratual de locatário do contrato de locação financeira imobiliária n.º 450010451, referente ao prédio sito na rua da Liberdade n.º 1 (Level UP), e a TaviraVerde um contrato de locação n.º 100124398 para a aquisição de uma viatura, cujos gastos encontram-se discriminados no quadro seguinte.

Tabela 11 | Locações financeiras - Locatário

Unidade: €

CONTRATO	BEM	VALOR DO BEM	AMORTIZ. ACUMULADAS	VALOR CONTABILÍSTICO	VALOR DO CONTRATO INICIAL	RENDAS PAGAS 2020	RENDAS PAGAS ACUMULADAS	VALOR EM DÍVIDA
Contrato n.º 450010451	Edifício Level Up	201.574,82	8.661,40	192.913,42	201.574,82	15.159,04	15.159,04	186.415,78
Contrato n.º 100124398	Viatura LP Mat. AA-69-FV	48.030,68	4.052,88	43.977,80	48.030,68	7.588,44	7.588,44	40.442,24
		249.605,50	**12.714,28**	**236.891,22**	**249.605,50**	**22.747,48**	**22.747,48**	**226.858,02**

6. Financiamentos obtidos

Os financiamentos obtidos pelo grupo correspondem à dívida que o grupo público municipal tem perante instituições financeiras, e que resultaram de financiamentos contraídos para realizar de diversos investimentos, totalizando no final do corrente ano os €16.237.372, conforme discriminados na tabela seguinte, não existindo qualquer relação recíproca entre as entidades consolidantes

Tabela 12 | Financiamentos obtidos

Unidade: €

ENTIDADE	DATA DO CONTRATO	PRAZO DO CONTRATO	UTILIZADO	AMORTIZAÇÃO	SALDO EM 31-12-2019	SALDO EM 31-12-2020
MUNICÍPIO DE TAVIRA			**22.940.921,63**	**1.210.997,02**	**6.610.739,65**	**5.601.317,45**
Financiamento de Investimentos de 2003	21-05-2003	240	706.555,00	36.999,00	147.996,00	110.997,00
Investimentos 2009	29-06-2009	240	3.100.722,92	182.472,54	1.854.102,55	1.671.630,01
Financiamento de Investimentos 2004	29-07-2004	240	765.296,00	45.138,70	226.405,78	181.267,08
Habitação Social Quinta das Salinas	29-01-2002	300	2.800.000,00	127.959,21	1.165.516,71	1.037.557,50
Terreno Sítio Cara de Pau	18-06-2002	240	423.997,00	28.164,78	84.715,61	56.550,83
Habitação Social - Bairro Jara	20-12-2006	300	90.776,80	3.939,65	49.245,63	45.305,98
Horta do Carmo 67 fogos	20-12-2000	300	2.971.774,02	123.327,43	740.963,93	617.636,50
Horta do Carmo 57 fogos	20-12-2000	300	1.010.333,10	41.300,49	248.137,65	206.837,16
Habitação Social Stª Catarina 24 fogos (ñ bonif)	29-10-2002	240	262.237,46	16.963,49	51.388,48	34.424,99
Cine-Teatro	22-10-2001	240	1.496.393,69	97.490,33	194.980,66	97.490,33
Equipamentos diversos	23-09-2002	240	826.837,49	60.868,03	183.745,83	122.877,80
Atalaia 66 fogos	23-11-2001	300	2.634.730,30	114.623,90	804.391,57	689.767,67
Atalaia 66 fogos (não bonificado)	23-11-2001	300	658.682,57	31.059,54	218.791,32	187.731,78
Habitação social Santa Catarina - 24 fogos (bonificado)	29-10-2002	300	1.045.762,54	45.095,41	364.624,96	319.529,55
Habitação Social Fração H - Lote 11	30-12-2004	300	45.051,18	1.893,31	19.945,16	18.051,85
Empréstimo QREN - Recuperação da Igreja Nossa Srª das Ondas	25-02-2013	100	94.234,11	16.598,14	33.843,78	17.245,64
Atalaia - (1993)	28-07-1993	312	594.128,15	20.627,75	20.627,75	-
Horta do Carmo/Instalações Diversas	20-12-2000	240	3.211.834,48	201.316,28	201.316,28	-
Contrato de locação financeira	20-02-2020	32	201.574,82	15.159,04	-	186.415,78
TAVIRAVERDE			**6.531.887,68**	**1.546.456,59**	**6.971.094,07**	**9.972.668,16**
Empréstimo BCP	17-10-2016	120	4.000.000,00	474.981,34	3.458.597,87	2.983.616,53
Empréstimo CA	13-07-2009	240	200.000,00	10.841,53	107.391,91	96.550,38
Empréstimo Totta	25-05-2016	120	1.283.857,00	146.795,28	998.854,29	852.059,01
Empréstimo BPI	12-12-2019	180	1.500.000,00	-	1.500.000,00	4.000.000,00
Empréstimo BPI	12-12-2019	180	2.000.0000,00	-	-	2.000.000,00
Empréstimo NB	09-02-2017	120	1.000.000,00	906.250,00	906.250,00	-
Locação financeira CGD	16-03-2020	49	48.030,68	7.588,44	-	40.442,24
EMPET			**4.600.000,00**	**331.708,04**	**1.199.641,74**	**663.386,70**
Locação financeira				-	204.547,00	-
Empréstimo CA n.º 56048281921	24-03-2010	---	4.600.000,00	331.708,04	995.094,74	663.386,70
TOTAL			**34.072.809,31**	**3.089.161,65**	**14.781.475,46**	**16.237.372,31**

Verifica-se que houve um aumento de cerca de 1,5 milhões de euros no total de financiamento face ao ano anterior, apesar da amortização anual, devido ao incremento de financiamento registado na empresa local – TaviraVerde, que aumentou o seu financiamento para uma total de €9.972.668, passando assim a ser a que detém o maior nível de financiamento no grupo, representando 61%

deste, seguidos dos 35% do Município de Tavira e dos 4% da EMPET, conforme se pode confirmar na figura seguinte.

Figura 4 | Distribuição dos financiamentos obtidos

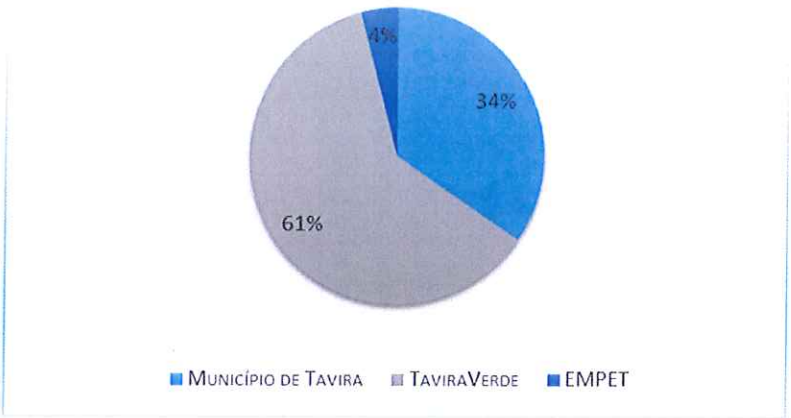

7. Propriedades de investimento

As propriedades de investimento são compostas exclusivamente por ativos da EMPET.

Tabela 13 | Propriedades de investimento - quantia escriturada e variações do período

Unidade: €

RÚBRICAS	QUANTIA ESCRIT. INICIAL	VARIAÇÕES (modelo de custo)							QUANTIA ESCRIT. FINAL
		ADIÇÕES	TRANSF. INT. À ENTIDADE	DEPRECIA. DO PERÍODO	PERDAS POR IMPARIDADE	REVERSÕES POR PERDA DE IMPARIDADE	DIFERENÇAS CAMBIAIS	DIMINUIÇÕES	
	(1)	(2)	(3)	(4)	(5)	(6)	(7)	(8)	(9)
Propriedades de Investimento									
Bens de domínio público	-	-	-	-	-	-	-	-	-
Terrenos e recursos naturais	4.679.104,91	-	-	-	(82.273,95)	-	-	(527.715,85)	4.069.115,11
Edifícios e outras construções	244.510,01	-	-	-	-	-	-	(244.510,01)	-
Outras Propriedades de Investimento	-	-	-	-	-	-	-	-	-
Propriedades de Investimento em curso	123.615,00	-	-	-	-	-	-	-	123.615,00
TOTAL	**5.047.229,92**	-	-	-	**(82.273,95)**	-	-	**(772.225,86)**	**4.192.730,11**

8. Inventários

O inventário é o que se encontra demonstrado nas tabelas seguintes.

Tabela 14 | Inventários

Unidade: €

RÚBRICA	2020			2019		
	QUANTIA BRUTA	IMPARIDADE ACUMULADA	QUANTIA RECUPERÁVEL	QUANTIA BRUTA	IMPARIDADE ACUMULADA	QUANTIA RECUPERÁVEL
Mercadorias	-	-	-	120,00	-	120,00
Matérias-primas, subsidiárias e de consumo	1.345.724,62	-	1.345.724,62	1.428.232,10	-	1.428.232,10
Produtos acabados e intermédios	-	-	-	-	-	-
Subprodutos, desperdícios, resíduos e refugos	-	-	-	-	-	-
Produtos e trabalhos em curso	-	-	-	-	-	-
TOTAL	**1.345.724,62**	**-**	**1.345.724,62**	**1.428.352,10**	**-**	**1.428.352,10**

Tabela 15 | Inventários – movimentos do período

Unidade: €

RÚBRICA	QUANTIA ESCRITURADA INICIAL	MOVIMENTOS NO PERÍODO							QUANTIA ESCRITURADA FINAL
		COMPRAS LIQUIDAS	CONSUMOS/ GASTOS	VAR. INV. PRODUÇÃO	PERDAS POR IMPARIDADE	REV. PERDAS IMPARIDADE	OUTRAS RED. INV.	OUTROS AUM. INV.	
	(1)	(2)	(3)	(4)	(5)	(6)	(7)	(8)	(9)=∑(1) a (8)
Mercadorias	120,00	1.117.397,29	(1.117.517,29)	-	-	-	-	-	-
Matéiras-primas, subsidiárias e de consumo	1.428.232,10	568.483,82	(636.975,74)	-	-	-	(14.015,56)	-	1.345.724,62
Produtos acabados e intermédios	-	-	-	-	-	-	-	-	-
Subprodutos, desperdícios, resíduos e refugos	-	-	-	-	-	-	-	-	-
Produtos e trabalhos em curso	-	-	-	-	-	-	-	-	-
TOTAL	**1.428.352,10**	**1.685.881,11**	**(1.754.493,03)**	**-**	**-**	**-**	**(14.015,56)**	**-**	**1.345.724,62**

9. Imparidade de ativos

Tabela 16 | Imparidade de ativos

Unidade: €

ATIVO - MUNICÍPIO	SALDO INICIAL (1)	AUMENTO (2)	REDUÇÃO (3)	SALDO FINAL (4)=(1)+(2)-(3)
Clientes, contribuintes e utentes	651.621,13	304.419,05	13.883,66	942.156,52
Investimentos financeiros	20.202,02	-	17.702,02	2.500,00
TOTAL	**671.823,15**	**304.419,05**	**31.585,68**	**944.656,52**

Foram reconhecidos como imparidade os ativos que correspondem: a dívida de clientes, contribuintes e utentes por se encontrarem ultrapassados os prazos legais de pagamento, que totalizam no corrente ano €944.656,52, sendo a maioria dívida ao Município de Tavira

(€676.178,69), e os investimentos financeiros correspondem à participação na Globalgarve que se encontra em insolvência.

10. Provisões, passivos contingentes e ativos contingentes

Em 2020, o grupo municipal diminuiu as suas provisões face ao ano anterior em cerca de €168.000.

No que concerne aos "*Processos judiciais em curso*" registou-se um reforço dos valores provisionados por força da constituição de 2 novos processos no tribunal contra a autarquia. Por outro lado, os "*Contratos onerosos*" diminuíram porque foi anulada a provisão constituída para a dívida de um contrato com a AGETAV, no montante de €258.600 cujo desfecho foi desfavorável à autarquia.

Os valores que se encontram provisionados, conforme a tabela 18, referem-se:

- ao contencioso existente contra a autarquia no montante de €4.341.632,99, onde se destaca o processo movido pelo Clube de Ginásio de Tavira no montante de €2.690.431, e;
- às ações movidas pela empresa Águas do Algarve contra a TaviraVerde, no montante de €1.371.007.

Tabela 17 | Provisões

Unidade: €

RÚBRICAS	SALDO INICIAL (1)	REFORÇOS (2)	DIMINUIÇÕES (3)	SALDO FINAL (4)=(1)+(2)-(3)
Processos judiciais em curso	5.622.639,46	90.000,03	-	5.712.639,49
Contratos onerosos	266.502,00	-	258.600,00	7.902,00
TOTAL	**5.889.141,46**	**90.000,03**	**258.600,00**	**5.720.541,49**

No corrente ano não se registaram quaisquer movimentos de passivos e ativos contingentes.

11. Fornecedores e outras contas a pagar

No quadro seguinte constam discriminados os montantes que compõem os fornecedores e outras contas a pagar que integram o balanço, no passivo corrente e não corrente.

Tabela 18 | Fornecedores e outras contas a pagar

Unidade: €

DESIGNAÇÃO	2020
Passivo corrente	**8.713.469**
Credores por transf. e sub. não reemb. concedidos	**9.303**
Fornecedores	**4.035.599**
Fornecedores c/c	3.714.934
Fornecedores fat. em conferência	320.665
Estado outros entes públicos	**634.565**
Fornecedores de investimento	**68.971**
Fornecedores de investimento c/c	17.957
Faturas em receção e conferência	51.014
Outras contas a pagar	**3.965.031**
Passivo não corrente	**193.844**
Fornecedores de investimento c/c	178.070
Outras contas a pagar (OT)	15.774
TOTAL	**8.907.313**

As dívidas a fornecedores e outras contas a pagar totalizam cerca de 9 milhões, sendo na sua maioria despesa corrente, ou seja, dívida de curto prazo. Nas outras contas a pagar encontram-se refletidos os credores por acréscimos de gastos (estimativas de despesas com o pessoal – férias).

12. Outras contas a receber

No que concerne, às outras contas a receber na tabela seguinte discrimina a composição destas.

Tabela 19 | Outras contas a receber

Unidade: €

DESIGNAÇÃO	2020
Outras contas a receber	**8.702.984**
Outros devedores	**220.929**
Devedores por acréscimo de rendimentos	**8.362.110**
IMI	7.376.277
IMT	927.519
Outros	58.313
Outros acréscimos de rendimentos	**119.946**
Adiantamento a fornecedores	-

13. Diferimentos

O montante que compõe os diferimentos no passivo não corrente pertence quase exclusivamente ao Município e corresponde a várias transferências e subsídios obtidos de vários programas comunitários e nacionais para a realização de diversas obras que se encontram por regularizar, umas porque ainda não se encontram totalmente encerradas (as candidaturas), outras porque as obras ainda estão a decorrer e uma parte referente a obras que se encontram refletidas em investimentos em curso que ainda não foi possível regularizar.

14. Fornecimento e serviços externos

O fornecimento e serviços externos desagregam-se conforme tabela abaixo, onde se verifica que os "*Serviços especializados*" são os mais relevantes com €2.732.241, seguido dos "*Serviços diversos*" com €2.087.446 e da "*Energia e fluídos*" com €1.912.933.

Tabela 20 | Fornecimento e serviços externos

Unidade: €

DESIGNAÇÃO	2020
Fornecimentos e serviços externos	
Subcontratos	1.657.245
Serviços especializados	2.732.241
Materiais de consumo	719.878
Energia e fluídos	1.912.933
Deslçocações, estadas e transportes	315.930
Serviços diversos	2.087.446
TOTAL	**9.425.673**

15. Gastos com o pessoal

Os gastos com o pessoal do grupo totalizaram €14.185.705 e são compostos pelas rúbricas que constam da tabela seguinte.

Tabela 21 | Gastos com o pessoal

Unidade: €

DESIGNAÇÃO	2020
Remunerações órgãos sociais ou titulares órgão:	364.947
Remunerações do pessoal	10.449.232
Indeminizações	1.597
Encargos sobre remunerações	2.505.014
Seguro acidentes de trabalho e doença profissio	277.978
Outros gastos com pessoal	586.938
TOTAL	**14.185.705**

16. Impostos, contribuições e taxas

Os impostos, contribuições e taxas são receita exclusiva do Município de Tavira, e comportam as rúbricas da tabela 22, onde se destacam claramente as receitas provenientes do Imposto Municipal sobre Imóveis (IMI) com €7.263.000 e o Imposto Municipal sobre Transmissão de Imóveis (IMT) com €6.640.030.

Tabela 22 | Impostos, contribuições e taxas

Unidade: €

DESIGNAÇÃO	2020
Impostos diretos	**8.052.759**
Imposto municipal sobre imóveis	7.263.000
Imposto único circulação	789.759
Impostos indiretos	**6.752.991**
Imposto Municipal trans. Imóveis	6.640.030
Outros impostos indiretos	112.962
Taxas	**1.257.552**
TOTAL	**16.063.302**

17. Vendas e prestação de serviços

No que concerne às vendas e prestações de serviços do grupo, a TaviraVerde representa a maioria destas quer pela venda de mercadorias (água) quer pela prestação de serviços associados a essa venda da água como os serviços de saneamento e de recolha de resíduos sólidos.

Tabela 23 | Vendas e prestação de serviços

Unidade: €

DESIGNAÇÃO	2020
Vendas	**2.383.661**
Mercadorias	2.313.661
Produtos acabados	70.000
Prestação de serviços	**7.398.156**
Serviços específicos das autarquias	178.234
Prestação de serviços	7.219.922
TOTAL	**9.781.816**

18. Participações financeiras

Apenas o Município de Tavira detém participações financeiras, conforme a tabela 24.

Tabela 24 | Vendas e prestação de serviços

DENOMINAÇÃO	NATUREZA DA ENTID.	NIPC	VALOR SUBSCRITO	DATA SUBSCRIÇÃO	%	VALOR CONTABILÍSTICO
Águas do Algarve, SA	Soc. anónima	505 176 300	709.137,59	10-05-1995	2,00%	709.137,59
Algar - Valorização e Tratamento de Resíduos Sólidos, SA	Soc. anónima	503 600 270	159.675,00	24-02-1995	2,00%	159.675,00
ALSUD - Cooperativa de Ensino e Formação Profissional do Alengarve, CRL	Cooperativa	507 624 645	1.500,00	21-06-2006	11,81%	1.500,00
Ares do Sul - Cooperativa de Reabilitação e Inserção, CRL	Cooperativa	504 639 757	524,00	31-10-2001	---	524,00
Caixa Crédito Agrícola Mútuo do Sotavento Algarvio, CRL	Cooperativa	501 073 035	500,00	29-12-1999	0,00%	500,00
Centro Tecnológico de Citricultura	Associação	504 691 678	12.500,00	27-09-1999	4,00%	12.500,00
FAM - Fundo de Apoio Municipal	Fundo	513 319 182	796.423,50	12-06-2015	---	796.423,50
Fórum Cultural de Tavira	Associação	505 187 507	14.963,94	09-01-2001	---	14.963,94
Globalgarve - Cooperação e Desenvolvimento, SA	Soc. anónima	503 420 360	2.500,00	02-11-1994	1,00%	0,00
Soc. POLIS - Sociedade de Requalificação e Valorização da Ria Formosa, SA	Soc. anónima	508 683 424	2.025.000,00	03-06-2008	9,00%	2.025.000,00

19. Outras divulgações

COVID

A Organização Mundial de Saúde, em 30 de janeiro de 2020, declarou a situação de Emergência de Saúde Pública de Âmbito Internacional do surto de novo coronavírus SARS-CoV -2 e que, em 11 de março de 2020, classificou a COVID-19 como uma pandemia internacional;

Por Decreto do Presidente da República n.º 14-A/2020, de 18 de março, foi declarado o estado de emergência autorizado por Resolução da Assembleia da República n.º 15-A/2020, de 18 de março, com a duração de 15 dias, nos termos da lei, com fundamento na verificação de uma situação de calamidade pública, no sentido de habilitar o Governo à tomada de medidas para conter a proliferação de contágio de COVID-19, tendo o governo estabelecido medidas excecionais e temporárias relativas à situação epidemiológica do novo Coronavírus através do Decreto-Lei n.º 10-A/2020 de 13 de março e ainda o Decreto-Lei n.º 2-A/2020 de 20 de março, e respetivas alterações, tornando-se prioridade do Governo prevenir a doença, conter a pandemia, salvar vidas e assegurar que as cadeias de abastecimento fundamentais de bens e serviços essenciais continuassem a ser asseguradas.

Nesta sequência, as receitas e despesas do grupo municipal sofreram um grande impacto, dado que a atividade normal foi afetada.

DEMONSTRAÇÃO CONSOLIDADA DO DESEMPENHO ORÇAMENTAL

RÚBRICA	RECEBIMENTOS	2020	2019
	Saldo da gerência anterior	**21.386.856**	**18.722.603**
RI01	Operações Orçamentais [1]	21.255.559	18.580.988
RI02	Devolução do saldo oper. Orçamentais	-	-
RI03	Operações de tesouraria [A]	131.297	141.615
RI04	Recebimento do saldo devolvido por terceiras entidades	-	
	Receita corrente	**27.226.542**	**29.153.426**
R01	Receita Fiscal	14.295.982	17.872.251
R011	Impostos diretos	14.181.607	16.536.947
R012	Impostos indiretos	114.375	1.335.304
R02	Contribuições para sistemas de proteção social e subsistemas de saúde	-	-
R03	Taxas, multas e outras penalidades	1.257.012	710.360
R04	Rendimentos de propriedade	3.691.870	2.170.520
R05	Transferências e subsídios correntes	7.338.181	6.948.132
R051	Transferências correntes	7.338.181	6.948.132
R0511	Administrações Públicas	7.338.181	6.939.556
R05111	Administração Central - Estado Português	7.104.060	6.602.837
R05112	Administração Central - Outras entidades	234.121	336.719
R05113	Segurança Social	-	-
R05114	Administração Regional	-	-
R05115	Administração Local	-	-
R0512	Exterior - U E	-	-
R0513	Outras	-	8.575
R052	Subsídios correntes	-	-
R06	Venda de bens e serviços	348.085	1.101.845
R07	Outras receitas correntes	295.412	350.319
	Receita de capital	**2.168.301**	**1.665.346**
R08	Venda de bens de investimento	8.600	57.000
R09	Transferências e subsídios de capital	2.159.102	1.608.346
R091	Transferências de capital	2.159.102	1.608.346
R0911	Administrações Públicas	2.159.102	1.608.346
R09111	Administração Central - Estado Português	2.133.870	1.608.346
R09112	Administração Central - Outras entidades	25.233	-
R09113	Segurança Social	-	-
R09114	Administração Regional	-	-
R09115	Administração Local	-	-
R0912	Exterior - U E	-	-
R0913	Outras	-	-
R092	Subsídios de capital	-	-
R10	Outras receitas de capital	599	-
R11	Reposições não abatidas aos pagamentos	4.150	8.778
	Receita efetiva [2]	**29.398.993**	**30.827.551**
	Receita não efetiva [3]	**-**	**-**
R12	Receita com ativos financeiros	-	-
R13	Receita com passivos financeiros	-	-
RA06	**Soma [4]=[1]+[2]+[3]**	**50.654.552**	**49.408.539**
ROT1	**Operações de tesouraria [B]**	**60.660**	**131.297**

RÚBRICA	PAGAMENTOS	2020	2019
	Despesa corrente	**21.341.767**	**22.514.255**
D01	Despesas com o pessoal	9.110.054	9.236.730
D011	Remunerações Certas e Permanentes	6.714.459	6.761.043
D012	Abonos Variáveis ou Eventuais	415.038	438.955
D013	Segurança Social	1.980.557	2.036.732
D02	Aquisição de bens e serviços	5.815.370	6.308.195
D03	Juros e outros encargos	45.396	80.748
D04	Transferências e subsídios correntes	6.308.556	5.141.996
D041	Transferências correntes	2.871.537	2.084.723
D0411	Administrações Públicas	929.122	898.310
D04111	Administração Central - Estado Português	-	-
D04112	Administração Central - Outras entidades	-	-
D04113	Segurança Social	-	-
D04114	Administração Regional	-	-
D04115	Administração Local	929.122	898.310
D0412	Entidades do setor não lucrativo	1.915.306	1.166.181
D0413	Famílias	27.110	20.232
D0414	Outras	-	-
D042	Subsídios correntes	3.437.019	3.057.273
D05	Outras despesas correntes	62.392	1.746.586
	Despesa de capital	**7.459.344**	**4.206.991**
D06	Aquisição de bens de capital	7.007.065	4.044.332
D07	Transferência e subsídios de capital	305.812	104.294
D071	Transferências de capital	305.812	-
D0711	Administrações Públicas	52.632	-
D07111	Administração Central - Estado Português	-	-
D07112	Administração Central - Outras entidades	-	-
D07113	Segurança Social	-	-
D07114	Administração Regional	-	-
D07115	Administração Local	52.632	-
D0712	Entidades do setor não lucrativo	102.655	104.294
D0713	Famílias	-	-
D0714	Outras	150.525	-
D072	Subsídios de capital	-	-
D08	Outras despesas de capital	146.468	58.365
	Despesa efetiva [5]	**28.801.112**	**26.721.246**
	Despesa não efetiva [6]	**1.240.084**	**1.431.734**
D09	Despesa com ativos financeiros	44.246	88.492
D10	Despesa com passivos financeiros	1.195.838	1.343.243
	Soma [7]=[5]+[6]	**30.041.195**	**28.152.980**
	Operações de tesouraria [C]	**115.609**	**141.615**
	Saldo para a gerência seguinte	**20.689.705**	**21.386.856**
	Operações orçamentais [8] = [4]-[7]	20.613.356	21.255.559
	Operações de tesouraria [D]=[A]+[B]-[C]	76.349	131.297
	Saldo global [2] - [5]	**597.881**	**4.106.305**
	Despesa primária	28.755.716	26.640.498
	Saldo corrente	5.884.774	6.639.171
	Saldo de capital	(5.291.043)	(2.541.645)
	Saldo primário	643.277	4.187.053
	Receita total [1] + [2] + [3]	**50.654.552**	**49.408.539**
	Despesa total [5] + [6]	**30.041.195**	**28.152.980**

DEMONSTRAÇÃO CONSOLIDADA DE DIREITOS E OBRIGAÇÕES POR NATUREZA

RÚBRICA	LIQUIDAÇÕES	2020	2019
	Saldo da gerência anterior	**21.386.856**	**18.722.603**
RI01	Operações Orçamentais [1]	21.255.559	18.580.988
RI02	Devolução do saldo oper. Orçamentais	-	-
RI03	Operações de tesouraria [A]	131.297	141.615
RI04	Recebimento do saldo devolvido por terceiras entidades	-	-
	Receita corrente	**28.220.738**	**29.957.489**
R01	Receita Fiscal	15.497.205	17.939.485
R011	Impostos diretos	15.380.218	16.536.947
R012	Impostos indiretos	116.987	1.402.538
R02	Contribuições para sistemas de proteção social e subsistemas de saúde	-	-
R03	Taxas, multas e outras penalidades	1.255.337	884.135
R04	Rendimentos de propriedade	3.504.961	2.475.405
R05	Transferências e subsídios correntes	7.342.718	6.950.132
R051	Transferências correntes	7.342.718	6.950.132
R0511	Administrações Públicas	7.342.718	6.941.556
R05111	Administração Central - Estado Português	7.104.060	6.604.837
R05112	Administração Central - Outras entidades	238.658	336.719
R05113	Segurança Social	-	-
R05114	Administração Regional	-	-
R05115	Administração Local	-	-
R0512	Exterior - U E	-	-
R0513	Outras	-	8.575
R052	Subsídios correntes	-	-
R06	Venda de bens e serviços	305.502	1.293.995
R07	Outras receitas correntes	315.014	414.338
	Receita de capital	**2.168.301**	**1.674.933**
R08	Venda de bens de investimento	8.600	66.586
R09	Transferências e subsídios de capital	2.159.102	1.608.346
R091	Transferências de capital	2.159.102	1.608.346
R0911	Administrações Públicas	2.133.869	1.608.346
R09111	Administração Central - Estado Português	2.133.869	1.608.346
R09112	Administração Central - Outras entidades	-	-
R09113	Segurança Social	-	-
R09114	Administração Regional	-	-
R09115	Administração Local	-	-
R0912	Exterior - U E	-	-
R0913	Outras	25.233	0
R092	Subsídios de capital	-	-
R10	Outras receitas de capital	599	-
R11	Reposições não abatidas aos pagamentos	4.150	8.778
	Receita efetiva [2]	**30.393.188**	**31.641.200**
	Receita não efetiva [3]	-	-
R12	Receita com ativos financeiros	-	-
R13	Receita com passivos financeiros	-	-
	Receita total [4]=[1]+[2]+[3]	**51.648.747**	**50.222.188**

RÚBRICA	OBRIGAÇÕES	2020	2019
	Despesa corrente	**21.413.461**	**22.514.488**
D01	Despesas com o pessoal	9.165.548	9.236.730
D011	Remunerações Certas e Permanentes	6.767.565	6.761.043
D012	Abonos Variáveis ou Eventuais	417.425	438.955
D013	Segurança Social	1.980.557	2.036.732
D02	Aquisição de bens e serviços	5.831.569	6.308.428
D03	Juros e outros encargos	45.396	80.748
D04	Transferências e subsídios correntes	6.308.556	5.141.996
D041	Transferências correntes	2.871.537	2.084.723
D0411	Administrações Públicas	929.122	898.310
D04111	Administração Central - Estado Português	-	-
D04112	Administração Central - Outras entidades	-	-
D04113	Segurança Social	-	-
D04114	Administração Regional	-	-
D04115	Administração Local	929.122	898.310
D0412	Entidades do setor não lucrativo	1.915.306	1.166.181
D0413	Famílias	27.110	20.232
D0414	Outras	-	-
D042	Subsídios correntes	3.437.019	3.057.273
D05	Outras despesas correntes	62.392	1.746.586
	Despesa de capital	**7.468.647**	**4.093.820**
D06	Aquisição de bens de capital	7.007.065	3.927.767
D07	Transferência e subsídios de capital	315.115	107.688
D071	Transferências de capital	315.115	107.688
D0711	Administrações Públicas	52.632	-
D07111	Administração Central - Estado Português	-	-
D07112	Administração Central - Outras entidades	-	-
D07113	Segurança Social	-	-
D07114	Administração Regional	-	-
D07115	Administração Local	52.632	-
D0712	Entidades do setor não lucrativo	111.958	107.688
D0713	Famílias	-	-
D0714	Outras	150.525	-
D072	Subsídios de capital	-	-
D08	Outras despesas de capital	146.468	58.365
	Despesa efetiva [5]	**28.882.108**	**26.608.309**
	Despesa não efetiva [6]	**1.240.084**	**1.431.734**
D09	Despesa com ativos financeiros	44.246	88.492
D10	Despesa com passivos financeiros	1.195.838	1.343.243
	Despesa total [7]=[5]+[6]	**30.122.192**	**28.040.043**

CONCLUSÃO

Após a análise detalhada da situação económico-financeira do grupo público municipal que foi efetuada ao longo deste relatório, constata-se que, em termos gerais:

- O grupo público municipal é composto por quatro entidades: Município de Tavira, TaviraVerde, EMPET e UAC;
- O Ativo do grupo é de €241.824.766;
- O resultado líquido do exercício é negativo no montante de €7.126.477;
- A dívida consolidada do grupo público municipal, e totaliza €25.144.686, sendo €11.025.719 referente a dívida de corrente (curto prazo);

Paços do Concelho, 9 de junho de 2021

A Presidente da Câmara Municipal,

Ana Paula Martins

VERSÃO PRELIMINAR
SOMENTE PARA DISCUSSÃO
CONSOLIDAÇÃO (NCRF – SNC AP)

MUNICÍPIO DE TAVIRA

REVISÃO LEGAL DAS CONTAS CONSOLIDADAS

EXERCÍCIO DE 2020

VERSÃO PRELIMINAR
SOMENTE PARA DISCUSSÃO
CONSOLIDAÇÃO (NCRF – SNC AP)

CERTIFICAÇÃO LEGAL DAS CONTAS

RELATO SOBRE A AUDITORIA DAS DEMONSTRAÇÕES FINANCEIRAS CONSOLIDADAS

Opinião com reservas

Auditámos as demonstrações financeiras consolidadas anexas do Município de Tavira (o Grupo), as quais compreendem o balanço consolidado em 31 de dezembro de 2020, (que evidencia um total de 241.824.766 euros e um total de património líquido de 198.023.802 euros, incluindo um resultado líquido negativo de 7.636.699 euros), a demonstração dos resultados por natureza consolidada, a demonstração consolidada das alterações no património líquido, a demonstração consolidada dos fluxos de caixa, relativos ao ano findo naquela data e o anexo às demonstrações financeiras consolidadas, que inclui um resumo das políticas contabilísticas significativas.

Em nossa opinião, exceto quanto aos possíveis efeitos das matérias referidas nos pontos 1 e 2, e exceto quanto aos efeitos das matérias referidas nos pontos 3 e 4, da secção "Bases para a Opinião com Reservas", as demonstrações financeiras consolidadas anexas apresentam de forma verdadeira e apropriada, em todos os aspetos materiais, a posição financeira consolidada do Município de Tavira, em 31 de dezembro de 2020, o seu desempenho financeiro e os fluxos de caixa consolidados relativos ao ano findo naquela data de acordo com o Sistema de Normalização Contabilística para as Administrações Públicas.

Bases para a opinião com reservas

1. A aplicação do SNC-AP no Município, implicou a alteração dos períodos de vida útil de bens do ativo fixo, tendo o Município efetuado um apuramento que determinou uma redução do ativo líquido e do património líquido de cerca de 6.950.000 euros. Não se encontravam disponíveis elementos que permitissem validar o suporte desse ajustamento e os cálculos efetuados.

2. Para efeitos da consolidação efetuada referente a 2020, foi considerado um balanço e demonstração dos resultados da empresa municipal Empet, EM – sociedade em liquidação, apenas provisório. Não fomos habilitados com as demonstrações financeiras aprovadas dessa participada, nem da informação sobre os resultados da auditoria a essas demonstrações financeiras. A informação que nos foi facultada, indica a existência de processos judiciais que transitam do passado, com decisão desfavorável para a Empet, EM. Por outro lado, a sociedade encontra-se em processo de liquidação, não tendo sido obtidos elementos que permitam concluir sobre a suficiência dos seus ativos para liquidação dos passivos e das eventuais responsabilidades que possam ser imputadas ao Grupo. Neste sentido, não nos é possível pronunciar sobre a necessidade da constituição de eventuais provisões.

3. A aplicação do SNC-AP no Município, implicou a alteração do registo dos montantes de subsídios para investimento recebidos, tendo o Município registado em outras variações no património líquido cerca de 3.928.000 euros e no passivo na rubrica de diferimentos de cerca de 12.407.000 euros, que

incluem montantes com elevada antiguidade. Não se encontravam disponíveis elementos que permitissem validar o suporte do registo e os cálculos efetuados, incluindo a adequada repartição dos montantes afetos a cada um dos projetos comparticipados e a validação da informação com os elementos do ativo fixo comparticipado.

4. Os ativos fixos tangíveis e intangíveis em curso referentes ao Município, de cerca de 40.864.000 euros e 622.000 euros, respetivamente, incluem cerca de 34.000.000 euros de obras e projetos já concluídos, que por isso, deveriam ter sido transferidas para as respetivas rubricas do ativo e amortizadas. Também na rubrica de ativos intangíveis estão registados cerca de 200.000 euros de bens que não têm período de vida útil definido, não se encontrando a ser amortizados. Não é possível quantificar o efeito destas situações que deveriam determinar uma redução do ativo, do resultado líquido e do património líquido.

A nossa auditoria foi efetuada de acordo com as Normas Internacionais de Auditoria (ISA) e demais normas e orientações técnicas e éticas da Ordem dos Revisores Oficiais de Contas. As nossas responsabilidades nos termos dessas normas estão descritas na secção "Responsabilidades do auditor pela auditoria das demonstrações financeiras consolidadas" abaixo. Somos independentes das Entidades que compõe o Grupo nos termos da lei e cumprimos os demais requisitos éticos nos termos do código de ética da Ordem dos Revisores Oficiais de Contas.

Estamos convictos de que a prova de auditoria que obtivemos é suficiente e apropriada para proporcionar uma base para a nossa opinião com reservas.

Responsabilidades do órgão de gestão pelas demonstrações financeiras consolidadas

O órgão de gestão é responsável pela:

- preparação de demonstrações financeiras consolidadas que apresentem de forma verdadeira e apropriada a posição financeira, o desempenho financeiro e os fluxos de caixa do Grupo de acordo com o SNC-AP;

- elaboração do relatório de gestão consolidado nos termos legais e regulamentares aplicáveis;

- criação e manutenção de um sistema de controlo interno apropriado para permitir a preparação de demonstrações financeiras consolidadas isentas de distorção material devido a fraude ou a erro;

- adoção de políticas e critérios contabilísticos adequados nas circunstâncias;

- avaliação da capacidade do Grupo de se manter em continuidade, divulgando, quando aplicável, as matérias que possam suscitar dúvidas significativas sobre a continuidade das atividades.

Responsabilidades do auditor pela auditoria das demonstrações financeiras consolidadas

A nossa responsabilidade consiste em obter segurança razoável sobre se as demonstrações financeiras consolidadas como um todo estão isentas de distorções materiais devido a fraude ou a erro, e emitir um relatório onde conste a nossa opinião. Segurança razoável é um nível elevado de segurança mas não é uma garantia de que uma auditoria executada de acordo com as ISA detetará sempre uma distorção material quando exista. As distorções podem ter origem em fraude ou erro e são consideradas materiais se, isoladas ou conjuntamente, se possa razoavelmente esperar que influenciem decisões económicas dos utilizadores tomadas com base nessas demonstrações financeiras.

Como parte de uma auditoria de acordo com as ISA, fazemos julgamentos profissionais e mantemos ceticismo profissional durante a auditoria e também:

- identificamos e avaliamos os riscos de distorção material das demonstrações financeiras consolidadas, devido a fraude ou a erro, concebemos e executamos procedimentos de auditoria que respondam a esses riscos, e obtemos prova de auditoria que seja suficiente e apropriada para proporcionar uma base para a nossa opinião. O risco de não detetar uma distorção material devido a fraude é maior do que o risco de não detetar uma distorção material devido a erro, dado que a fraude pode envolver conluio, falsificação, omissões intencionais, falsas declarações ou sobreposição ao controlo interno;

- obtemos uma compreensão do controlo interno relevante para a auditoria com o objetivo de conceber procedimentos de auditoria que sejam apropriados nas circunstâncias, mas não para expressar uma opinião sobre a eficácia do controlo interno do Grupo;

- avaliamos a adequação das políticas contabilísticas usadas e a razoabilidade das estimativas contabilísticas e respetivas divulgações feitas pelo órgão de gestão;

- concluímos sobre a apropriação do uso, pelo órgão de gestão, do pressuposto da continuidade e, com base na prova de auditoria obtida, se existe qualquer incerteza material relacionada com acontecimentos ou condições que possam suscitar dúvidas significativas sobre a capacidade do Grupo para dar continuidade às suas atividades. Se concluirmos que existe uma incerteza material, devemos chamar a atenção no nosso relatório para as divulgações relacionadas incluídas nas demonstrações financeiras consolidadas ou, caso essas divulgações não sejam adequadas, modificar a nossa opinião. As nossas conclusões são baseadas na prova de auditoria obtida até à data do nosso relatório. Porém acontecimentos ou condições futuras podem levar a que o Grupo descontinue as suas atividades;

- avaliamos a apresentação, estrutura e conteúdo global das demonstrações financeiras consolidadas, incluindo as divulgações, e se essas demonstrações financeiras representam as transações e acontecimentos subjacentes de forma a atingir uma apresentação apropriada;

- obtemos prova de auditoria suficiente e apropriada relativa à informação financeira das entidades ou atividades dentro do Grupo para expressar uma opinião sobre as demonstrações financeiras consolidadas. Somos responsáveis pela orientação, supervisão e desempenho da auditoria do Grupo e somos os responsáveis finais pela nossa opinião de auditoria;

- comunicamos com os encarregados da governação, entre outros assuntos, o âmbito e o calendário planeado da auditoria, e as conclusões significativas da auditoria incluindo qualquer deficiência significativa de controlo interno identificado durante a auditoria.

A nossa responsabilidade inclui ainda a verificação da concordância da informação constante do relatório de gestão consolidado com as demonstrações financeiras consolidadas.

RELATO SOBRE OUTROS REQUISITOS LEGAIS E REGULAMENTARES

Sobre as demonstrações orçamentais

Auditamos as demonstrações orçamentais anexas do Grupo que compreendem a demonstração consolidada do desempenho orçamental, e a demonstração consolidada de direitos e obrigações por natureza relativas ao exercício findo em 31 de dezembro de 2020.

O Órgão de gestão é responsável pela preparação e aprovação das demonstrações orçamentais no âmbito da prestação de contas do Grupo. A nossa responsabilidade consiste em verificar que foram cumpridos os requisitos de contabilização e relato previstos na Norma Contabilística Pública (NCP) 26 do Sistema de Normalização Contabilística para as Administrações Públicas.

Em nossa opinião, as demonstrações orçamentais anexas estão preparadas, em todos os aspetos materiais, de acordo com a NCP 26 do Sistema de Normalização Contabilística para as Administrações Públicas.

Sobre o relatório de gestão consolidado

Em nossa opinião, o relatório de gestão consolidado foi preparado de acordo com as leis e regulamentos aplicáveis em vigor e a informação nele constante é coerente com as demonstrações financeiras consolidadas auditadas e demonstrações orçamentais, não tendo sido identificadas incorreções materiais.

Faro, XX de junho de 2021

Rosalba Maria Cocco Mercante Ferro, em representação de
DFK, Ferro, Silva & Associados, SROC, Lda

Dec. n. 18



CÂMARA MUNICIPAL DE TAVIRA
(Mandato 2017-2021)

ATA EM MINUTA

N.º 15/2021

Reunião Ordinária Pública, de 15 de junho de 2021

Membros da Câmara Municipal que compareceram à reunião:

Presidência

ANA PAULA FERNANDES MARTINS

Vereadores

JOSÉ MANUEL MADEIRA GUERREIRO

RUI MANUEL MESTRA DOMINGOS

JOÃO PEDRO DA CONCEIÇÃO RODRIGUES

JOSÉ VITORINO RODRIGUES PEREIRA

DANIEL ALEXANDRE DE SOUSA

MARTA SOFIA DOMINGOS FONSECA MARTINS

Faltas justificadas:

Faltas Injustificadas:

Deliberações tomadas:

PROPOSTA N.º 175/2021/CM - CEDÊNCIA TEMPORÁRIA NOS MESES DE JULHO E AGOSTO DAS INSTALAÇÕES DA ESCOLA EB1 Nº 1 DE TAVIRA À ASSOCIAÇÃO SER IGUAL E À FUNDAÇÃO IRENE ROLO PARA A REALIZAÇÃO DE CAMPO DE FÉRIAS ----------

--- A Presidente apresentou a proposta em apreço, referente a Cedência temporária nos meses de julho e agosto das instalações da Escola EB1 nº 1 de Tavira à Associação Ser Igual e à Fundação Irene Rolo para a realização de Campo de Férias. ----------

--- Após apreciação, a Câmara Municipal deliberou por unanimidade aprovar a mesma. ---------

PROPOSTA N.º 176/2021/CM - ATRIBUIÇÃO DE APOIO NO ÂMBITO DO RMAAD_SOCIEDADE COLUMBÓFILA LUZENSE----------

--- A Presidente apresentou a proposta em apreço, referente a Atribuição de Apoio no Âmbito do RMAAD_Sociedade Columbófila Luzense. ----------

--- Após apreciação, a Câmara Municipal deliberou por unanimidade aprovar a mesma. ---------

PROPOSTA N.º 177/2021/CM - RELATÓRIO PRELIMINAR RELATIVO AO CONCURSO PÚBLICO PARA A CONCESSÃO DE EXPLORAÇÃO DOS ESTABELECIMENTOS INTEGRADOS NO PARQUE DE CAMPISMO DA ILHA DE TAVIRA - RATIFICAÇÃO DE ATO----------

--- A Presidente apresentou a proposta em apreço, referente ao Relatório Preliminar relativo ao Concurso Público para a Concessão de Exploração dos Estabelecimentos integrados no Parque de Campismo da Ilha de Tavira - ratificação de ato.----------

--- Após apreciação, a Câmara Municipal deliberou por unanimidade aprovar a mesma. ---------

PROPOSTA N.º 178/2021/CM - ATRIBUIÇÃO DE APOIO À CI - AMAL - COMUNIDADE INTERMUNICIPAL DO ALGARVE - ESTUDO "CULTURA ALGARVE 2030 - ASPIRAÇÕES E VISÕES DE FUTURO" ----------

--- A Presidente apresentou a proposta em apreço, referente a Atribuição de apoio à CI - AMAL - Comunidade Intermunicipal do Algarve - Estudo "Cultura Algarve 2030 - Aspirações e visões de futuro".----------

--- Após apreciação, a Câmara Municipal deliberou por unanimidade aprovar a mesma. ---------

PROPOSTA N.º 179/2021/CM - 01-EMP/21 - OBRAS DE CONSERVAÇÃO EM EDIFÍCIOS DE HABITAÇÃO SOCIAL - HORTA DO CARMO E ATALAIA - RELATÓRIO PRELIMINAR ----------

--- A Presidente apresentou a proposta em apreço, referente a 01-Emp/21 - Obras de Conservação em Edifícios de Habitação Social - Horta do Carmo e Atalaia - Relatório Preliminar.

--- Após apreciação, a Câmara Municipal deliberou por unanimidade aprovar a mesma. ---------

PROPOSTA N.º 180/2021/CM - RELATÓRIO DE MONITORIZAÇÃO DA OPERAÇÃO DE REABILITAÇÃO URBANA, POR SUBSTITUIÇÃO DA PROPOSTA N.º 165/2021/CM ----------

--- A Presidente apresentou a proposta em apreço, referente ao Relatório de Monitorização da Operação de Reabilitação Urbana, por substituição da proposta n.º 165/2021/CM.----------

--- Após apreciação, a Câmara Municipal deliberou por unanimidade aprovar a mesma. ---------

PROPOSTA N.º 181/2021/CM - 2.ª ALTERAÇÃO MODIFICATIVA - ORÇAMENTO DE 2021 ----------

--- A Presidente apresentou a proposta em apreço, referente a 2.ª alteração modificativa - Orçamento de 2021. ----------

--- Após apreciação, a Câmara Municipal deliberou por maioria aprovar a mesma com cinco votos a favor da Presidente e dos vereadores José Manuel Guerreiro, João Pedro Rodrigues, José Vitorino e Daniel Sousa e duas abstenções dos vereadores Rui Domingos e Marta Martins, cuja posição de voto se deve à votação tomada aquando da aprovação do orçamento municipal para o ano de 2021. ----------

PROPOSTA N.º 182/2021/CM - 2.ª ALTERAÇÃO AO MAPA DE PESSOAL - ANO 2021 ----------

--- A Presidente apresentou a proposta em apreço, referente a 2.ª Alteração ao Mapa de Pessoal - Ano 2021. ----------

--- Após apreciação, a Câmara Municipal deliberou por unanimidade aprovar a mesma. ---------

PROPOSTA N.º 183/2021/CM - PROTOCOLO A CELEBRAR ENTRE A DIREÇÃO REGIONAL DE AGRICULTURA E PESCAS DO ALGARVE E O MUNICÍPIO DE TAVIRA - PROJETO "HORTA URBANA" ----------

--- A Presidente apresentou a proposta em apreço, referente ao Protocolo a celebrar entre a Direção Regional de Agricultura e Pescas do Algarve e o Município de Tavira - Projeto "Horta Urbana". ----------

--- Após apreciação, a Câmara Municipal deliberou por unanimidade aprovar a mesma. ---------

PROPOSTA N.º 184/2021/CM - CONCURSO PÚBLICO - FORNECIMENTO DE REFEIÇÕES (ESTABELECIMENTOS DO PRÉ-ESCOLAR E 1.º CICLO) - 3 ANOS LETIVOS: 2021-2024 - RELATÓRIO PRELIMINAR ----------

--- A Presidente apresentou a proposta em apreço, referente ao Concurso Público - Fornecimento de refeições (Estabelecimentos do pré-escolar e 1.º ciclo) - 3 Anos letivos: 2021-2024 - Relatório Preliminar. ----------

--- Após apreciação, a Câmara Municipal deliberou por unanimidade aprovar a mesma. ---------

PROPOSTA N.º 185/2021/CM - PRESTAÇÃO DE CONTAS CONSOLIDADAS | 2020 ----------

--- A Presidente apresentou a proposta em apreço, referente a Prestação de contas consolidadas | 2020. ----------

--- Após apreciação, a Câmara Municipal deliberou por unanimidade aprovar a mesma. ---------

--- Para constar e legais efeitos se lavrou a presente ata em minuta, nos termos do disposto no n.º 3 e para efeitos do preceituado no n.º 4 do artigo 57.º do anexo I à Lei n.º 75/2013, de 12 de setembro, a qual depois de lida e aprovada vai ser assinada apenas pela Presidente da Câmara Municipal e por mim, Ana Cristina Rodrigues Palindra, Chefe de Divisão de Administração, que secretariei a reunião, atendendo à situação epidemiológica provocada pelo

coronavírus SARS-CoV-2 e da doença COVID-19 e, consequentemente ao facto desta ter decorrido por videoconferência, nos termos do artigo 3.º da Lei n.º 1-A/2020, de 19 de março.

A Presidente,

ANA PAULA FERNANDES MARTINS

Assinado de forma digital por ANA PAULA FERNANDES MARTINS
Dados: 2021.06.15 14:13:21 +01'00'

(Ana Paula Fernandes Martins)

A Chefe da Divisão de Administração,

Digitally signed by ANA CRISTINA RODRIGUES PALINDRA
Date: 2021.06.15 11:29:59 +01:00

(Ana Cristina Rodrigues Palindra)

Documento assinado digitalmente. Estas assinaturas digitais são equivalente à assinatura autografada.