

Regras de Utilização da Galeria na Casa André Pilarte



No âmbito da COVID-19

CARATERIZAÇÃO DO LOCAL

A galeria da Casa André Pilarte é um espaço situado no rés-do chão do edifício com uma área de aproximadamente 32,08m².

O acesso normalmente faz-se pela rua Amália Rodrigues, havendo, contudo, outras portas de acesso, como a da Rua Estácio da Veiga.

Neste local costumam decorrer diversas exposições.

REGRAS GERAIS DE FUNCIONAMENTO

1. Atendendo à situação atual de pandemia, recomenda-se um horário reduzido.
2. Deve haver controlo de entradas/acessos pelas entidades que utilizam o espaço.
3. Tendo por base a área do local 32,08m² e a regra de ocupação de 0.05 pessoas por metro quadrado, a ocupação máxima permitida são 2 pessoas, excetuando-se um agregado familiar.
4. As entradas e saídas devem estar devidamente identificadas, havendo circuitos próprios e separados, para evitar o contacto entre pessoas. Para o efeito, deve recorrer-se a sinalética vertical e/ou horizontal, nomeadamente através de marcações no pavimento.
5. Para acesso ao local as pessoas devem utilizar máscara de proteção e higienizar as mãos à entrada, devendo ser disponibilizada solução de base alcoólica, de preferência acionado com pedal.
6. Deve ser mantida a distância mínima de dois metros entre pessoas.
7. Não deve ser permitido mexer ou tocar nos artigos em exposição.
8. O local deve ser limpo/higienizado de forma adequada (conforme plano em anexo), englobando a recolha de resíduos, se justificável.
9. Deve existir sinalização/informação sobre as regras de funcionamento do local (ex: obrigação de utilização de máscara, de higienização das mãos, etiqueta respiratória, etc.) sendo colocado um cartaz ou roll-up para o efeito à entrada.
10. As pessoas com sinais ou sintomas sugestivos de COVID-19 não devem entrar ou permanecer no local.

BIBLIOGRAFIA

Resolução do Conselho de Ministros n.º 70-A/2020, de 11 de Setembro- Declara a situação de contingência, no âmbito da pandemia da doença COVID-19

DGS – Orientação N.º 014/2020, de 21/03/2020 – Infeção por SARS-CoV-2 (COVID-19) - Limpeza e desinfeção de superfícies em estabelecimentos de atendimento ao público ou similares

DGS – Orientação n.º 004/2020, de 23/03/2020- Abordagem do Doente com Suspeita ou Infeção por SARS-CoV-2

ANEXO 1 - PLANO DE HIGIENIZAÇÃO

PLANO DE HIGIENIZAÇÃO	
Método	Frequência
<p>1 – Higieneização de superfícies de contato</p> <p>- Segundo a orientação n.º 014/2020 de 21/03/2020 da DGS a limpeza deve ser sempre húmida e não devem ser usados aspiradores a seco, exceto se forem aspiradores com tanque de água, sendo que este depósito deve ser despejado e lavado entre cada uma das áreas a aspirar.</p> <p>- A limpeza deve ser realizada sempre no sentido de cima para baixo e, das áreas mais limpas para as mais sujas:</p> <ul style="list-style-type: none">• Paredes e teto;• Superfícies acima do chão (bancadas, mesas, cadeiras, outros);• Equipamentos existentes nas áreas;• Chão – último a limpar. <p>- A limpeza de superfícies como as maçanetas das portas deve ser realizada com detergente de base desinfetante (que pode ser líquida, gel, espuma ou spray), para conseguir um procedimento mais rápido.</p> <p>- Lavar o chão com detergente desinfetante. No final de cada utilização, os baldes e esfregonas devem ser limpos e desinfetados.</p> <p>- Devem ser consideradas as indicações da Ficha Técnica e da Ficha de Dados de Segurança, quanto à forma de utilização dos produtos e cuidados a ter no seu manuseamento.</p> <p>- Proceder ao arejamento do espaço.</p>	<p>Após o horário de encerramento e sempre que se justifique</p>
<p>2. Limpeza da área/resíduos</p> <p>- Recolha de resíduos e acondicionamento em sacos;</p> <p>- Deposição dos resíduos nos respetivos contentores;</p> <p>-As máscaras ou outros resíduos descartáveis como luvas devem ser acondicionados em sacos, bem fechados e colocados no contentor de lixo comum;</p> <p>- Na recolha de resíduos devem ser utilizadas luvas de proteção.</p>	<p>Após o horário de encerramento do espaço Ou sempre que seja justificado</p>

ANEXO 2 - SINALÉTICA

Roll-Up com sinalética para a Entrada



NOVO CORONAVÍRUS COVID-19

Como lavar as mãos?

00 Molhe as mãos com **água**

Aplique **sabão** suficiente para cobrir todas as superfícies das mãos

01

02 Esfregue as **palmas** das mãos, uma na outra

EM CASO DE DÚVIDA, LIGUE  **SNS 24** **808 24 24 24**

 REPÚBLICA PORTUGUESA

 **SNS** SERVIÇO NACIONAL DE SAÚDE

 **120** **DGS** DIREÇÃO-GERAL DE SAÚDE

NOVO CORONAVÍRUS COVID-19

Como lavar as mãos?



EM CASO DE DÚVIDA, LIGUE

SNS 24

808 24 24 24



REPÚBLICA
PORTUGUESA

1976



SNS
Serviço Nacional de Saúde




DGS
Direção-Geral de Saúde

NOVO CORONAVÍRUS COVID-19

Como lavar as mãos?



Enxaguar as
mãos com **água**



Secar as mãos
com um **toallete
descartável**

Deve lavar durante **20 segundos**

É o tempo que demora a cantar os

“Parabéns a Você”



EM CASO DE DÚVIDA, LIGUE

 **SNS 24**

808 24 24 24



Para Colocar a Máscara

1. Higienize as mãos



2. Coloque a máscara na posição correta

A extremidade superior da máscara é a que tem um encaixe que assenta e molda-se ao nariz.



3. Coloque a máscara do lado correto

A parte interna das máscaras é branca, enquanto a externa tem outra cor. Antes de colocar a máscara verifique se está do lado correto.



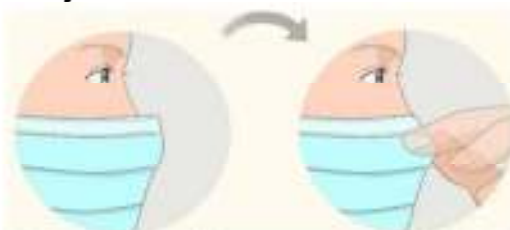
4. Coloque a máscara no rosto

Existem diversos tipos de máscaras médicas no mercado, cada um com um método próprio de aplicação.

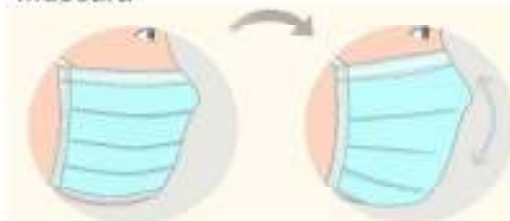
- ✓ Com alças para as orelhas
- ✓ De amarrar
- ✓ Com faixas



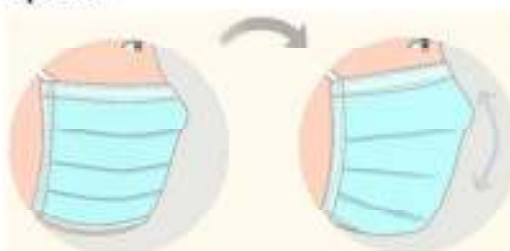
5. Ajuste a máscara no nariz



6. Se necessário, amarre a tira inferior da máscara



7. Ajuste a máscara no rosto e debaixo do queixo



CORONAVÍRUS (COVID-19)

RECOMENDAÇÕES | RECOMMENDATIONS



Quando espirrar ou tossir tape o nariz e a boca com o braço ou com lenço de papel que deverá ser colocado imediatamente no lixo

When coughing or sneezing cover your mouth and nose with your forearm or with tissue paper that should be placed immediately in the trash



Lave frequentemente as mãos com água e sabão ou use solução à base de álcool

Wash your hands frequently with soap and water or an alcohol-based solution



Se regressou de uma área afetada, evite contacto próximo com outras pessoas

If you returned from an affected area, avoid contact close with people

EM CASO DE DÚVIDA LIGUE
IF IN DOUBT, CALL

SNS 24 ☎

808 24 24 24

