

---

MUNICÍPIO DE TAVIRA



---

# ORÇAMENTO

---

2026

## ÍNDICE

<b>Sumário executivo .....</b>	<b>3</b>
1. <i>Objetivos estratégicos e prioridades do orçamento do Município de Tavira .....</i>	3
2. <i>Apresentação geral do orçamento.....</i>	5
<b>Previsão das receitas.....</b>	<b>10</b>
1. <i>Visão geral das receitas .....</i>	10
2. <i>Receitas fiscais .....</i>	11
3. <i>Receita consignada .....</i>	13
<b>Previsão das despesas .....</b>	<b>14</b>
1. <i>Visão global das despesas.....</i>	14
2. <i>Despesas correntes .....</i>	14
3. <i>Despesas de capital.....</i>	17

## FIGURAS

Figura 1   Poupança corrente.....	9
Figura 2   Orçamento por tipo de receita .....	10
Figura 3   Distribuição das receitas correntes .....	10
Figura 4   Distribuição das receitas de capital .....	11
Figura 5   Estrutura das receitas fiscais.....	12
Figura 6   Receitas não fiscais .....	12
Figura 7   Orçamento por tipo de despesa .....	14
Figura 8   Distribuição das despesas correntes .....	15
Figura 9   Principais despesas com aquisição de bens e serviços.....	16
Figura 10   Distribuição das despesas de capital .....	17
Figura 11   Principais despesas com aquisição de bens de capital .....	17

## TABELAS

Tabela 1   Orçamento por objetivos/programas .....	5
Tabela 2   Receitas e despesas por classificação económica.....	8
Tabela 3   Receita consignada .....	13
Tabela 4   Despesas com o pessoal por natureza económica .....	15

## ANEXOS

MAPA I - Resumo do Orçamento
MAPA II - Orçamento e Plano Orçamental Plurianual
MAPA III - Grandes Opções do Plano e Plano Plurianual de Investimentos
MAPA IV - Resumo do Orçamento por capítulo
MAPA V - Orçamento completo
MAPA VI – Balanço previsional
MAPA VII - Demonstração de resultados previsional
MAPA VIII - Demonstração de fluxos de caixa previsional
MAPA IX - Entidades participadas
MAPA X - Normas regulamentares para execução do orçamento
MAPA XI - Orçamento da TaviraVerde

## SUMÁRIO EXECUTIVO

*“A atividade económica em Portugal deverá crescer 1,9% em 2025, 2,2% em 2026 e 1,7% em 2027, e a inflação deverá estabilizar em valores em torno de 2% no horizonte de projeção (Quadro I.1.1). A economia portuguesa tem enfrentado uma sucessão de choques externos, que incluem tensões comerciais e geopolíticas, e conflitos armados. O desempenho relativamente favorável no quadro da área do euro deverá continuar no horizonte de projeção, assente na robustez do mercado de trabalho, na capacidade de adaptação e inovação das empresas e na orientação da atividade para os serviços. As políticas monetária e orçamental também favorecem o crescimento da procura interna.”*

A elaboração do Orçamento e das Grandes Opções do Plano (GOP's) do Município de Tavira para 2026, segue em linha com o orçamento do ano anterior, pautando-se uma vez mais pelo rigor, bem como pelo cumprimento das regras previstas no Regime Financeiro das Autarquias Locais, no POCAL e no SNCAP.

Acresce informar que as regras previstas no POCAL para a previsão da receita não permitem que o Município considere uma estimativa de saldo de gerência.

O Município de Tavira debate-se com este problema desde 2014, e apesar das medidas tomadas pelo Governo para minimizar esta situação, urge encontrar uma solução definitiva, dado que os municípios no corrente ano já assumiram compromissos financeiros a contar com esse saldo, para além das despesas que serão realizadas com a estimativa de receitas do novo ano. Ao estar vedada a colocação de uma estimativa desse saldo no orçamento inicial, desvirtua o orçamento real da autarquia e provoca uma série de atrasos nos prazos dos procedimentos, e consequente execução dos compromissos no decorrer do ano, dado que a integração do saldo só pode acontecer no decorrer do ano seguinte.

Tal facto, reflete-se na elaboração do orçamento sobretudo no facto de várias rubricas estarem consideradas com orçamento não definido e que após a revisão ao orçamento e integração do saldo de gerência passarão à designação de definido, não obstante a elaboração do orçamento e a sua aprovação é importante para o funcionamento da autarquia.

Em 2026, a taxa de IMI irá manter-se em 0,30%, taxa mínima, e continuará a adotar o IMI familiar que permite reduções a acrescer à taxa de 0,30%, de €30 em agregados com 1 dependente, de €70 em agregados com 2 dependentes e de €140 em agregados com 3 ou mais dependentes. O Município irá



também majorar em 30% a taxa aplicável a prédios urbanos degradados no centro histórico de Tavira nos termos do n.º 8 do art.º 112.º do Código do Imposto Municipal sobre Imóveis.

No que toca ainda às taxas de IMI, o Município irá propor à Assembleia Municipal a redução de 20% da taxa de 0,30% a aplicar aos prédios urbanos arrendados, de modo a fomentar o arrendamento urbano, e irá também propor o prolongamento da isenção do IMI nos casos previstos no art.º 46.º do Estatuto dos Benefícios Fiscais.

No esforço contínuo de apoiar as famílias, e a juntar à redução da taxa de IMI, prevendo-se neste ano a aplicação da taxa mínima, o município decidiu também manter a redução de 2,5% na taxa de comparticipação no IRS, depois de no ano de 2020 ter reduzido pela primeira vez de 5% para 3,5%.

Atendendo ao aumento verificado no setor do Turismo, constatando-se um aumento de dormidas e de visitantes no concelho e consequente aumento do dinamismo económico local, foi entendimento manter a aplicação de derrama às pessoas coletivas com estabelecimento no concelho, no valor de 0,5%, e uma isenção de derrama, para os sujeitos passivos com um volume de negócios no ano 2025 que não ultrapasse €150.000. Este aumento tem como objetivo colmatar parcialmente a perda de receita ocorrida com a baixa da comparticipação IRS, distribuindo o esforço entre famílias e empresas, atendendo ao volume do investimento a realizar nos próximos anos.

O executivo municipal realizou no dia 12 do presente mês de dezembro, a reunião ao abrigo do estatuto do direito de oposição, nos termos da Lei n.º 24/98 de 26 de maio, para dar a conhecer as suas propostas e recolher contributos, apesar das limitações na elaboração do orçamento.

## 1. OBJETIVOS ESTRATÉGICOS E PRIORIDADES DO ORÇAMENTO DO MUNICÍPIO DE TAVIRA

O orçamento de 2026 do Município de Tavira, ascenderá aos 61,5 milhões de euros, apresentando um valor superior ao do ano transato em 10,5 milhões, por força do aumento do financiamento de investimentos, com destaque para o Plano de Recuperação e Resiliência (PRR).

O executivo municipal estabeleceu para o mandato autárquico, 5 objetivos estratégicos, que se encontram em linha com o programa eleitoral sufragado pelos tavirenses, que definem aquilo que serão as suas prioridades para o concelho, a saber:

OE 1 – Crescer com as pessoas

OE 2 – Crescer com Identidade e Cultura

OE 3 – Crescer com Ação Climática

OE 4 – Crescer com Desenvolvimento Económico

OE 5 – Crescer com uma Autarquia Moderna e Participada

Tabela 1 | Orçamento por objetivos/programas

(Un: euro)

DESIGNAÇÃO	2026	PESO	2025	PESO	VARIAÇÃO	
					€	%
<b>CRESCER COM PESSOAS</b>	<b>21.956.600</b>	<b>35,70%</b>	<b>13.772.000</b>	<b>22,39%</b>	<b>8.184.600</b>	<b>59,43%</b>
Ação Social	6.865.700	11,16%	5.632.400	9,16%	1.233.300	21,90%
Educação	2.036.600	3,31%	2.828.800	4,60%	-792.200	(28,00%)
Desporto e Juventude	2.283.700	3,71%	2.031.200	3,30%	252.500	12,43%
Saúde e bem-estar animal	10.770.600	17,51%	3.279.600	5,33%	7.491.000	228,41%
<b>CRESCER COM IDENTIDADE E CULTURA</b>	<b>836.800</b>	<b>1,36%</b>	<b>2.187.900</b>	<b>3,56%</b>	<b>-1.351.100</b>	<b>(61,75%)</b>
Cultura e património	836.800	1,36%	2.187.900	3,56%	-1.351.100	(61,75%)
<b>CRESCER COM DESENVOLVIMENTO ECONÓMICO</b>	<b>571.900</b>	<b>0,93%</b>	<b>373.600</b>	<b>0,61%</b>	<b>198.300</b>	<b>53,08%</b>
Turismo	96.400	0,16%	26.000	0,04%	70.400	270,77%
Planeamento, inovação e empreendedorismo	475.500	0,77%	347.600	0,57%	127.900	36,80%
<b>CRESCER COM AÇÃO CLIMÁTICA</b>	<b>11.138.700</b>	<b>18,11%</b>	<b>9.398.100</b>	<b>15,28%</b>	<b>1.740.600</b>	<b>18,52%</b>
Mobilidade e acessibilidade	1.648.200	2,68%	2.171.100	3,53%	-522.900	(24,08%)
Ambiente e sustentabilidade	5.754.400	9,36%	4.706.500	7,65%	1.047.900	22,26%
Requalificação e valorização urbana	3.736.100	6,07%	2.520.500	4,10%	1.215.600	48,23%
<b>CRESCER COM UMA AUTARQUIA MODERNA E PARTICIPADA</b>	<b>26.996.000</b>	<b>43,90%</b>	<b>25.268.400</b>	<b>41,09%</b>	<b>1.727.600</b>	<b>6,84%</b>
Funcionamento interno	25.307.100	41,15%	23.754.700	38,63%	1.552.400	6,54%
Bombeiros e Proteção Civil	1.013.300	1,65%	672.500	1,09%	340.800	50,68%
Operações financeiras	669.500	1,09%	833.200	1,35%	-163.700	(19,65%)
Assembleia Municipal	6.100	0,01%	8.000	0,01%	-1.900	(23,75%)
<b>TOTAL</b>	<b>61.500.000</b>	<b>100%</b>	<b>51.000.000</b>	<b>100%</b>	<b>10.500.000</b>	<b>20,59%</b>

O quadro superior apresenta a repartição do valor do orçamento pelos objetivos definidos e a sua comparação com o ano de 2025, destaca-se a subida do objetivo 1, com um incremento por um lado na Ação Social com um investimento significativo na construção de habitação social e a custos controlados nomeadamente em Tavira e Cabanas, e por outro lado, com o investimento substancial na Saúde com as empreitadas de ampliação da Unidade de Saúde de Cabanas/Conceição de Tavira e a Unidade de consultas externas de alta resolução e diagnóstico ambulatorio todas em execução ou com contrato assinado.

Regista-se ainda, no objetivo 1, um aumento do investimento no desporto com a execução da instalação simplificada para a prática do atletismo em fase de adjudicação, e o projeto de execução do Pavilhão ambos em Santa Luzia.

O objetivo 2 sofre uma diminuição por força da execução durante 2025 nas obras de manutenção, conservação e restauro na cobertura da Igreja de St. <sup>a</sup> Maria e a intervenção na igreja de Cabanas

Em relação ao objetivo 3, haverá igualmente um maior investimento atendendo à contratação de alguns projetos a gabinetes externos ao município, situação que tem vindo a aumentar por força das dificuldades de recrutamento nas áreas de arquitetura e engenharia civil.

Quanto ao objetivo 4 ele sofre um ligeiro acréscimo por força das empreitadas para beneficiação da rede viária do concelho e da aquisição de autocarros elétricos cujo procedimento está em curso.

No objetivo 5 o aumento do funcionamento interno deve-se ao aumento do valor relativo aos recursos humanos por um lado no seguimento de reforço do mapa de pessoal da autarquia e pelas atualizações remuneratórias nomeadamente a subida do SMN e posições remuneratórias.

Por último, realçamos que para fazer face às necessidades de recursos humanos, motivadas pela saída e aposentação de alguns trabalhadores e, para melhorar a resposta do município, o mapa de pessoal prevê a contratação, entre outros, de 22 técnicos superiores de várias áreas, 24 assistentes técnicos, 30 assistentes operacionais e mais 9 bombeiros (corresponde aos recrutas em formação).

Por força nas dificuldades criadas pela possibilidade de considerar o saldo de gerência na elaboração do orçamento, bem como pela necessidade de ultimar e rever alguns dos projetos previstos para 2026, foi decisão do executivo introduzir apenas no presente documento as empreitadas em curso, ou em fase de adjudicação, deixando para quando da integração do saldo de gerência a inclusão do total de investimentos a realizar ao longo do próximo mandato.

Não obstante essa opção importa a continuaremos a trabalhar para as pessoas e as famílias pois queremos que Tavira seja um concelho com mais qualidade de vida e igualdade de oportunidades para quem cá vive.

Continuaremos a investir nas medidas sociais, na educação das nossas crianças e jovens com a atribuição de material escolar e livros de fichas ao primeiro ciclo e segundo ciclo.

A atribuição de Bolsas de Estudo a alunos que frequentam o ensino superior irá manter-se, constituindo-se como um apoio às famílias e um investimento importante no futuro dos nossos jovens.

O município continuará também a assegurar os transportes escolares e os transportes para a comunidade idosa das suas residências até Tavira, e o transporte urbano Sobe e Desce continuará a

Continuaremos a garantir o funcionamento das atividades de enriquecimento curricular e as atividades de apoio à família no âmbito do pré-escolar público.

A reabilitação da EB de Santa Catarina encontra-se em cursos, bem como o projeto para requalificação da Escola Secundária de Tavira.

Continuaremos a apoiar as associações culturais, desportivas e sociais, tal como tem acontecido nos últimos anos, bem como a realização dos eventos habituais, e a normal programação do Teatro Municipal António Pinheiro.

Apesar das limitações na elaboração do orçamento, foram acomodados todos os compromissos já assumidos pelo Município, nomeadamente contratos em vigor, despesas de pessoal, alguns apoios culturais, desportivos e sociais, e as empreitadas em procedimento de modo a permitir o normal funcionamento do município até à integração do saldo de gerência que permitirá acomodar os investimentos a realizar, bem como dotar as rubricas que estão com financiamento não definido.

## 2. APRESENTAÇÃO GERAL DO ORÇAMENTO

O Orçamento de 2026 irá manter a estrutura orgânica idêntica à dos últimos anos, pelo que obedecerá à seguinte decomposição:

- 01 – Assembleia Municipal
- 02 – Câmara Municipal
- 03 – Operações financeiras

Para o exercício de 2026, o orçamento inicial projeta receitas totais de 61,5 milhões de euros, das quais 43,7 milhões correspondem a receitas correntes e 17,8 milhões a receitas de capital. Relativamente às despesas, está previsto um dispêndio de 35,3 milhões de euros em despesas correntes e 26,2 milhões de euros em despesas de capital, conforme apresentado na tabela 2.

Tabela 2 | Receitas e despesas por classificação económica

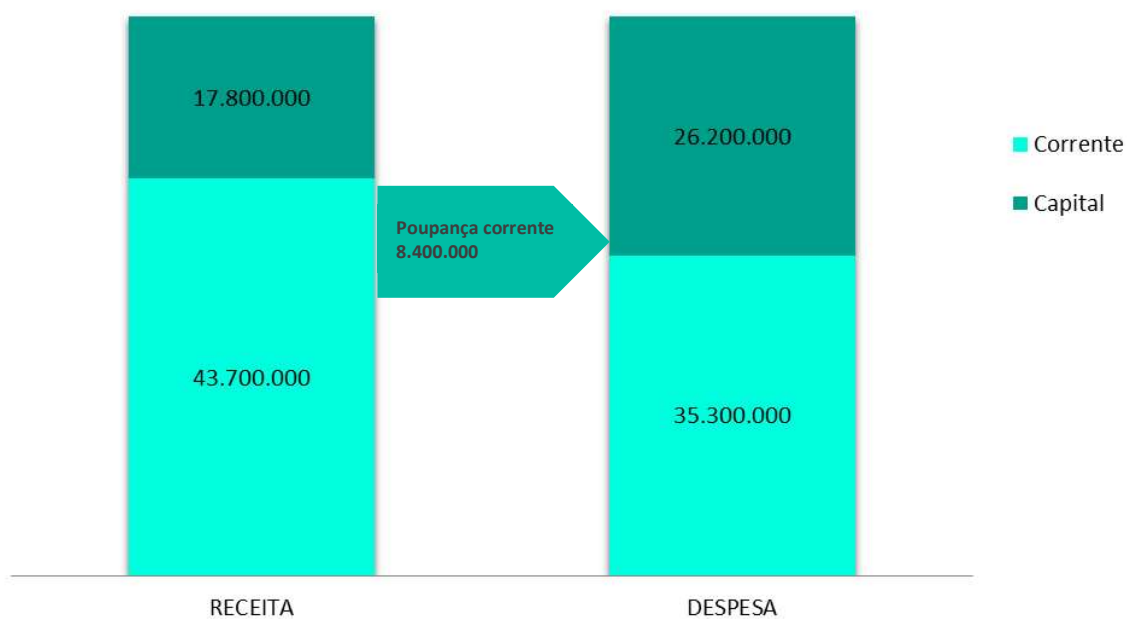
(Un: euro)

RECEITAS			DESPESAS		
	VALOR	PESO		VALOR	PESO
<b>Receitas correntes</b>	<b>43.700.000</b>	<b>71,06%</b>	<b>Despesas correntes</b>	<b>35.300.000</b>	<b>57,40%</b>
Impostos diretos	22.789.300	37,06%	Despesa com o pessoal	17.861.500	29,04%
Impostos indiretos	100	0,00%	Aquisição de bens e serviços	8.745.200	14,22%
Taxas, multas e outras penalidades	2.698.000	4,39%	Juros e outros encargos	104.300	0,17%
Rendimentos de propriedade	3.787.600	6,16%	Transferências correntes	2.819.700	4,58%
Transferências correntes	12.689.100	20,63%	Subsídios	5.736.200	9,33%
Venda de bens e serviços correntes	1.297.900	2,11%	Outras despesas correntes	33.100	0,05%
Outras receitas correntes	438.000	0,71%			
<b>Receitas capital</b>	<b>17.800.000</b>	<b>28,94%</b>	<b>Despesas de capital</b>	<b>26.200.000</b>	<b>42,60%</b>
Venda de bens de investimento	1.200	0,00%	Aquisição de bens de capital	25.078.200	40,78%
Transferências de capital	17.739.700	28,85%	Transferências de capital	579.500	0,94%
Ativos financeiros	200	0,00%	Ativos financeiros	-	,00-
Passivos financeiros	200	0,00%	Passivos financeiros	542.100	0,88%
Outras receitas de capital	100	0,00%	Outras despesas capital	200	0,00%
Reposições não abatidas nos pagamentos	58.600	0,10%			
<b>TOTAL</b>	<b>61.500.000</b>	<b>100%</b>	<b>TOTAL</b>	<b>61.500.000</b>	<b>100%</b>

Conforme ilustrado pelo gráfico 1, as receitas correntes cobrem não só a despesa corrente de 35,3 milhões de euros, mas também 8,4 milhões de euros das despesas de capital, que totalizam 26,2 milhões. Assim, o orçamento regista um saldo corrente com superavit de 14%, proporcionando uma margem significativa para cumprir a regra de equilíbrio estabelecida no artigo 40.º, n.º 2, da Lei n.º

73/2013, conforme republicada em anexo pela Lei n.º 51/2018, de 16 de agosto.

Figura 1 | Poupança corrente

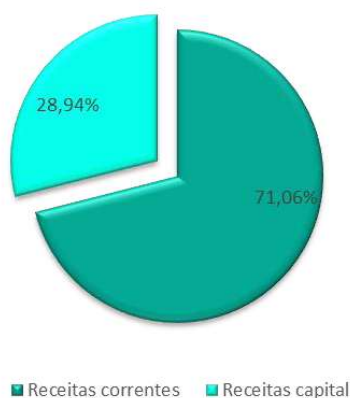


## PREVISÃO DAS RECEITAS

### 1. VISÃO GERAL DAS RECEITAS

Em 2026, a receita será formada predominantemente por receita corrente, que representa 71,06% do total, enquanto os 28,94% restantes correspondem à receita de capital, como ilustrado na figura 2.

Figura 2 | Orçamento por tipo de receita



As figuras 3 e 4 mostram as receitas correntes e de capital por classificação económica, evidenciando que os impostos diretos representam 22,8 milhões de euros, ou 37% da receita total, indicando forte dependência orçamental desses tributos.

Figura 3 | Distribuição das receitas correntes



Assinala-se ainda, a receita proveniente das transferências, com as de capital, a atingirem o montante de 17,7 milhões de euros, que incluem as verbas provenientes de cofinanciamentos de diversas candidaturas, que será abordado com maior pormenor no ponto 3, e as correntes, 12,7 milhões de euros, provenientes na sua maioria do Orçamento de Estado.

**Figura 4 | Distribuição das receitas de capital**



## 2. RECEITAS FISCAIS

As receitas fiscais correspondem à principal fonte de receita da autarquia, somando cerca de 25,4 milhões de euros, o que equivale a 41,44% do orçamento total.

Na figura 5, verifica-se que o “*Imposto Municipal de Transmissão de Imóveis*” (IMT) é claramente dominador na receita fiscal, com 57,99% (14,78 milhões de euros), seguido do “*Imposto Municipal sobre Imóveis*” (IMI) com 26,49% (6,75 milhões de euros), e das “*Taxas, multas e outras penalidades*” com apenas 10,59% (2,69 milhões de euros) e do “*Imposto Único de Circulação*” (IUC) com 3,91% (cerca de 997 mil euros).

As receitas não fiscais podem ser observadas na figura 6. Destacam-se as “*Transferências de capital*”, que somam 17,7 milhões de euros, seguidas pelas “*Transferências correntes*”, com aproximadamente 12,7 milhões de euros. Estas últimas abrangem subvenções correntes, como o FEF – Fundo de



Equilíbrio Financeiro, o FSM – Fundo Social Municipal, a participação variável no IRS, além das transferências de competências previstas na Lei n.º 50/2018. Por fim, os “*Rendimentos de propriedade*” atingem 3,8 milhões de euros.

Figura 5 | Estrutura das receitas fiscais

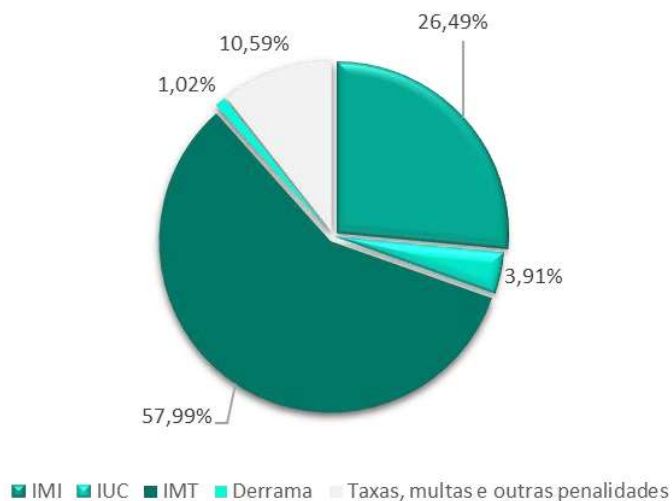
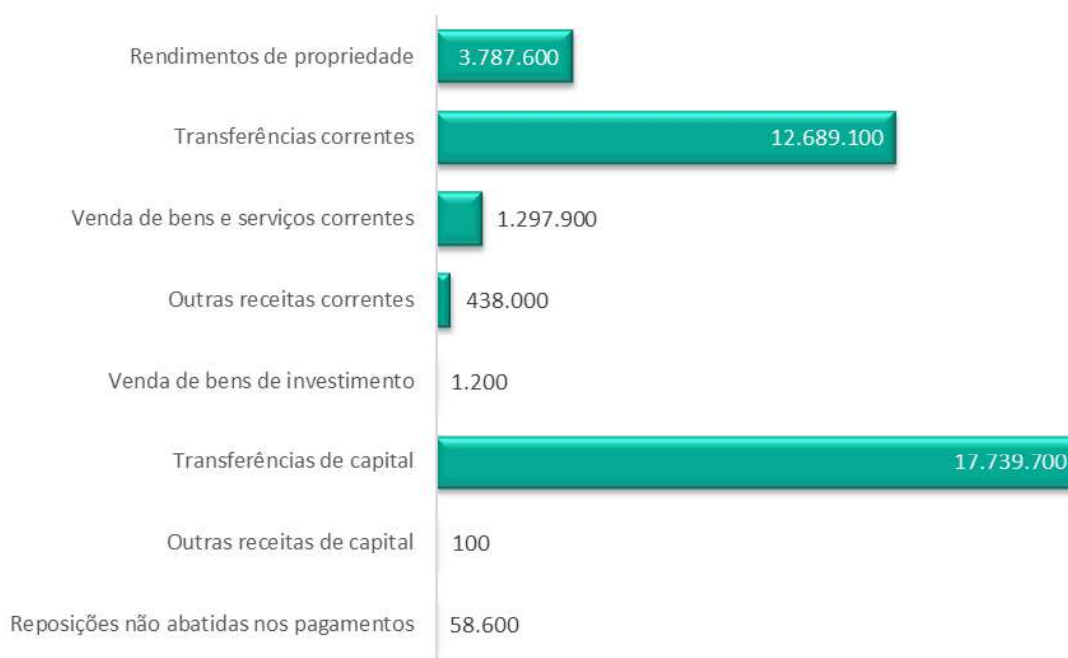


Figura 6 | Receitas não fiscais



### 3. RECEITA CONSIGNADA

A receita consignada corresponde a 27,32% do total arrecadado pelo município, como mostra a tabela 3. A maior parte desse valor vem do Plano de Recuperação e Resiliência, responsável por 71% da receita consignada, enquanto as transferências de competências previstas pela Lei n.º 50/2018 representam 18% dessas receitas.

Tabela 3 | Receita consignada

(Un: euro)

RECEITA CONSIGNADA	VALOR
<b>Administração central</b>	<b>4.705.300</b>
Transferência de competências - Lei n.º 50/2018	3.844.500
FSM	860.800
<b>Projetos cofinanciados</b>	<b>17.218.700</b>
PRR - Plano de Recuperação e Resiliência	15.629.200
2030 Algarve	1.589.500
<b>Programa nacional</b>	<b>20.300</b>
Instituto Mobilidade e Transportes	20.300
<b>TOTAL</b>	<b>21.944.300</b>

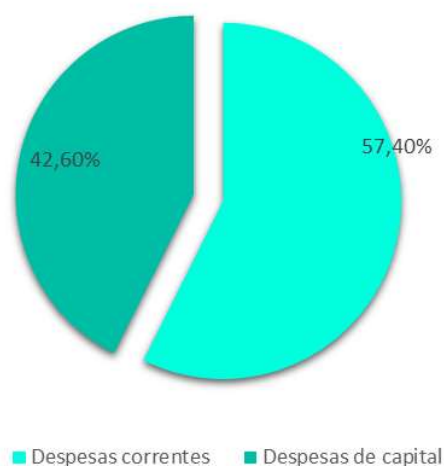
Dessa forma, 22 milhões de euros da receita total destinam-se ao pagamento de despesas específicas, como as despesas que são cofinanciadas e aquelas ligadas à delegação de competências nas áreas de educação, saúde e ação social.

## PREVISÃO DAS DESPESAS

### 1. VISÃO GLOBAL DAS DESPESAS

Para o exercício de 2026, projeta-se que as despesas correntes corresponderão a 57,40% do orçamento total do Município de Tavira, enquanto os 42,60% restantes serão destinados a despesas de investimento (figura 7). Embora as despesas correntes tenham participação significativa, estas permanecem abaixo do valor das receitas correntes já mencionadas, evidenciando uma estratégia consistente voltada para investimentos de médio e longo prazo.

Figura 7 | Orçamento por tipo de despesa



### 2. DESPESAS CORRENTES

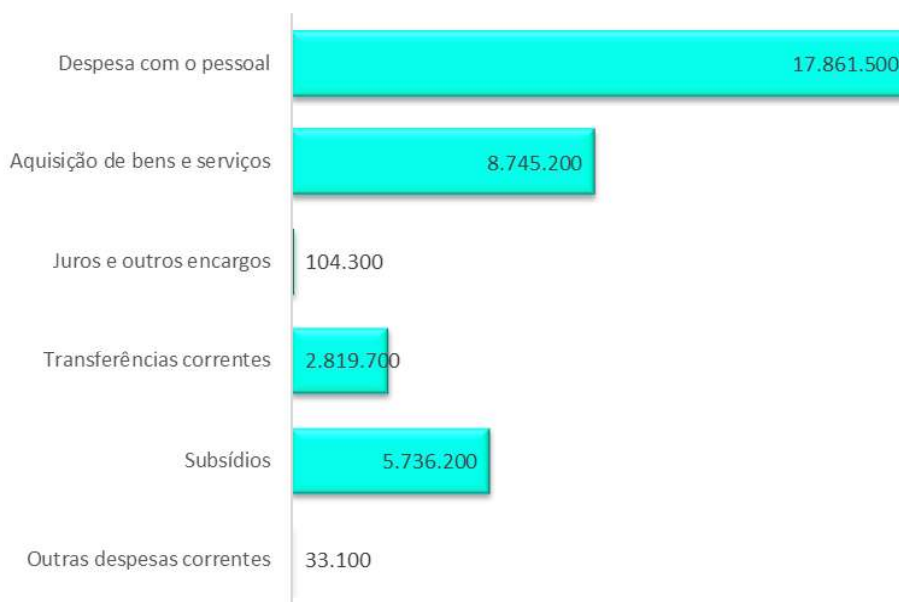
Relativamente às despesas correntes, a figura 8 apresenta a sua distribuição conforme a classificação económica. Destacam-se as despesas com pessoal, que totalizam 17,8 milhões de euros, equivalentes a 51% do total das despesas correntes. Em seguida, observa-se a aquisição de bens e serviços, com o montante de 8,7 milhões de euros, bem como os subsídios e as transferências correntes, que correspondem a 5,7 milhões de euros e 2,8 milhões de euros, respetivamente.

No âmbito das “Despesas com pessoal”, a elaboração do orçamento para o exercício de 2026 foi conduzida em conformidade com a Lei Geral do Trabalho em Funções Públicas (LTFP). Para o efeito, elaborou-se o mapa de pessoal, identificando o número de postos de trabalho estritamente necessários à prossecução das atribuições e ao desenvolvimento das competências e atividades do

Município, discriminados segundo cargos, carreiras, categorias, formação académica e/ou profissional, área funcional, atribuições, atividades e competências, conforme disposto no artigo 29.º da referida lei, tendo em consideração a nova estrutura orgânica dos serviços prevista para o próximo ano.

De acordo com a LTFP, as verbas contempladas neste projeto de orçamento destinam-se a assegurar o pagamento das remunerações e demais despesas fixas e permanentes relativas ao pessoal em funções nesta Câmara Municipal, bem como os encargos inerentes ao regresso de trabalhadores anteriormente ausentes, nomeadamente por licenças sem vencimento, e à entrada de novos colaboradores.

**Figura 8 | Distribuição das despesas correntes**



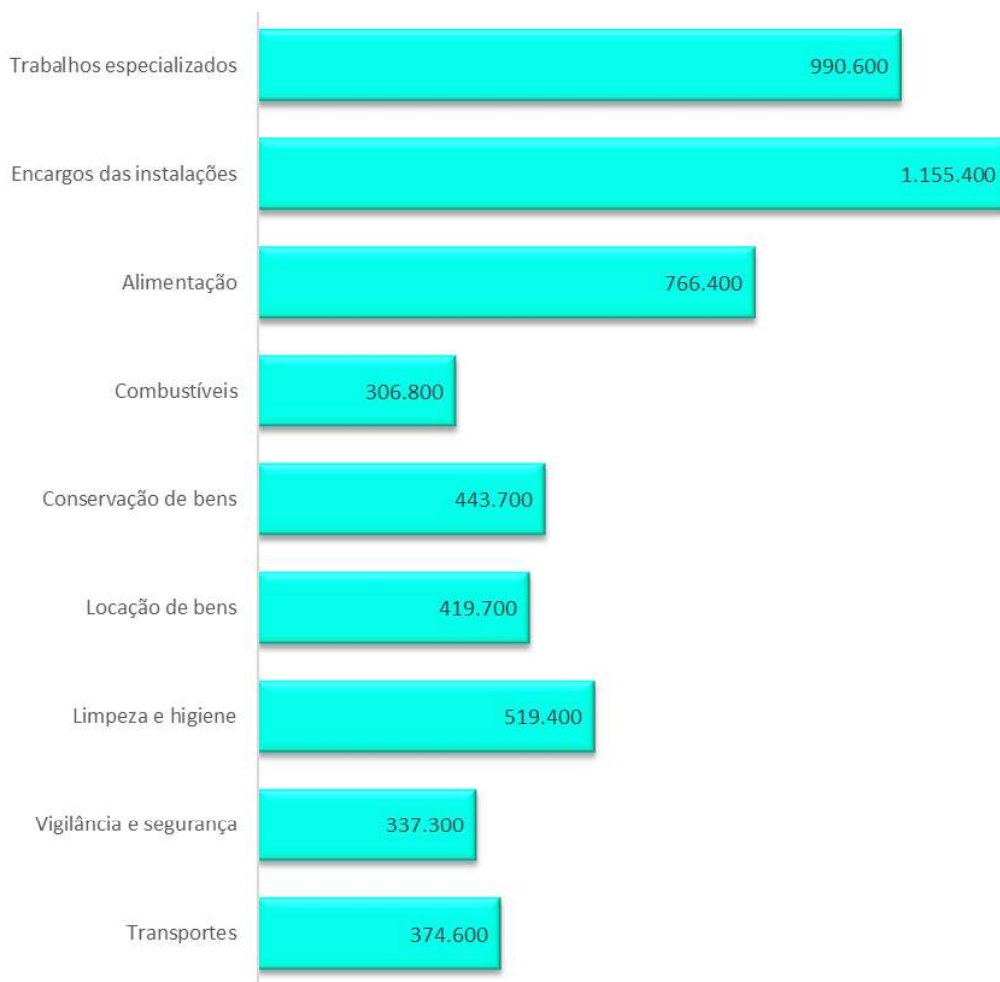
**Tabela 4 | Despesas com o pessoal por natureza económica**

(Un: euro)

DESIGNAÇÃO	VALOR	PESO
Remunerações certas e permanentes	13.859.000	77,59%
Abonos variáveis ou eventuais	500.300	2,80%
Segurança social	3.502.200	19,61%
<b>TOTAL</b>	<b>17.861.500</b>	<b>100%</b>

Na tabela 4, verificamos que as despesas com pessoal importam em €17.861.500, em que 77,59% corresponde a gastos com as “Remunerações certas e permanentes”, 19,61% com a “Segurança social” e os restantes 2,80% com os “Abonos variáveis ou eventuais”.

Figura 9 | Principais despesas com aquisição de bens e serviços



As despesas com aquisição de bens e serviços são a segunda maior categoria de gastos, destacando-se os encargos das instalações (eletricidade e água) com cerca de 1,16 milhões de euros, trabalhos especializados com 991 mil euros, alimentação com 766 mil euros, limpeza e higiene com 519 mil euros e conservação de bens com 444 mil euros.

Relativamente à rubrica de subsídios, que representa a terceira maior componente das despesas correntes, enquadram-se nela os contratos-programa estabelecidos com a Empresa Municipal TaviraVerde, destinados à manutenção de espaços verdes, praias e serviços de limpeza urbana.

Na rubrica das transferências, estão previstas as execuções de acordos de delegação de competências para as Freguesias, bem como apoios direcionados a diversas instituições sociais, culturais, desportivas, entre outras.

### 3. DESPESAS DE CAPITAL

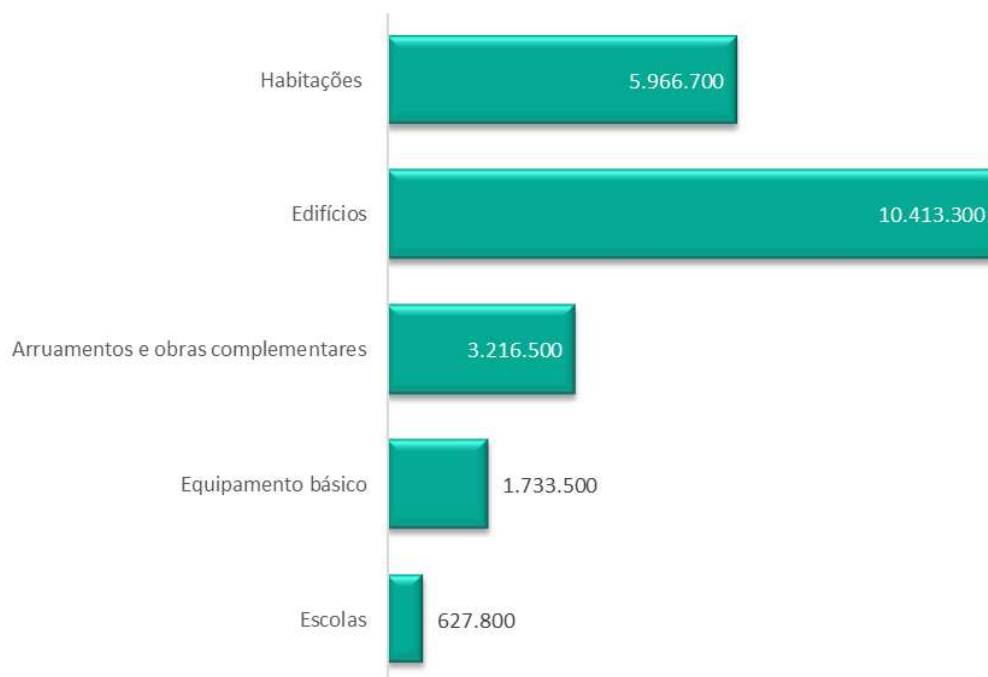
As despesas de capital somam 26,2 milhões de euros: 96% destinam-se à aquisição de bens de capital, 2% à amortização de empréstimos de médio e longo prazo (passivos financeiros) e os outros 2% a transferências de capital (apoios).

Figura 10 | Distribuição das despesas de capital



Dada a importância das despesas na “Aquisição de bens de capital”, foi criada a figura 11 para mostrar os principais gastos dessa categoria. Nota-se que a maior parcela é destinada ao investimento em edifícios, que abrange obras como o centro de saúde de Cabanas/Conceição e a Unidade de Consultas Externas de Alta Resolução e Diagnóstico Ambulatório, totalizando 10,4 milhões de euros. Em seguida, destaca-se o investimento em habitações sociais, que soma cerca de 6 milhões de euros.

Figura 11 | Principais despesas com aquisição de bens de capital



O executivo compromete-se a adotar uma gestão de rigor em linha com o que vem sendo adotado desde 2010 com o intuito de executar as prioridades, e o seu programa, na promoção da defesa e do desenvolvimento do concelho Tavira.

Paços do Concelho, 12 de dezembro de 2025

A Presidente da Câmara Municipal,

**ANA PAULA  
FERNANDES  
MARTINS**

Assinado de forma digital por  
ANA PAULA FERNANDES  
MARTINS  
Dados: 2025.12.12 17:22:20 Z



# MAPA I

---

## RESUMO DE ORÇAMENTO

---

2026



RESUMO DO ORÇAMENTO PARA O ANO 2026

Receitas	Montante (€)		Despesas	Montante (€)	
Correntes .....	43.700.000		Correntes .....	35.300.000	
Capital .....	17.799.600		Capital .....	25.657.900	
Total:		61.499.600	Total:		60.957.900
Efetivas .....	61.499.600		Efetivas .....	60.957.900	
Não efetivas.....	400		Não efetivas.....	542.100	
Total:		61.500.000	Total:		61.500.000
Serviços Municipalizados		0	Serviços Municipalizados		0
Total Geral:		61.500.000	Total Geral:		61.500.000

O ORGÃO EXECUTIVO

Em ..... de ..... de .....

.....

O ORGÃO DELIBERATIVO

Em ..... de ..... de .....

.....



## MAPA II

---

# ORÇAMENTO E PLANO ORÇAMENTAL PLURIANUAL

---

2026

# Município de Tavira

## Orçamento e Plano Orçamental Plurianual

Euros

Rubrica	Designação	2026			Plano Orçamental Plurianual			
		Períodos anteriores	Período	Soma	2027	2028	2029	2030
Receita corrente								
R01	Receita Fiscal							
R011	Impostos diretos		22.789.300	22.789.300	23.313.600	23.837.900	24.362.200	24.886.500
R012	Impostos indiretos		100	100	100	100	100	100
R02	Contribuições para sistemas de proteção social e subsistemas de saúde							
R03	Taxas, multas e outras penalidades		2.698.000	2.698.000	3.758.700	3.819.500	3.880.300	3.941.100
R04	Rendimentos de propriedade		3.787.600	3.787.600	3.863.100	3.977.400	4.091.700	4.106.000
R05	Transferências e subsídios correntes							
R051	Transferências correntes							
R0511	Administrações Públicas							
R05111	Administração Central - Estado Português		12.219.400	12.219.400	11.518.100	11.777.300	12.036.500	12.295.700
R05112	Administração Central - Outras entidades		469.200	469.200	469.100	469.600	470.100	470.600
R05113	Segurança Social							
R05114	Administração Regional							
R05115	Administração Local							
R0512	Exterior - U E							
R0513	Outras		500	500	500	500	500	500
R052	Subsídios correntes							
R06	Venda de bens e serviços		1.297.900	1.297.900	1.328.400	1.358.900	1.389.400	1.419.900
R07	Outras receitas correntes		438.000	438.000	448.400	458.800	469.200	479.600
Receita de capital								
R08	Venda de bens de investimento		1.200	1,200	1,200	1,200	1,200	1,200
R09	Transferências e subsídios de capital							
R091	Transferências de capital							
R0911	Administrações Públicas							
R09111	Administração Central - Estado Português		17.719.000	17,719,000	1,030,200	1,053,500	1,076,800	1,100,100
R09112	Administração Central - Outras entidades		20.400	20,400	200	200	200	200
R09113	Segurança Social							
R09114	Administração Regional							
R09115	Administração Local							
R0912	Exterior - U E							
R0913	Outras		300	300	300	300	300	300
R092	Subsídios de capital							
R10	Outras receitas de capital		100	100	100	100	100	100
R11	Reposições não abatidas aos pagamentos		58.600	58,600	67,700	44,400	21,100	97,800
Receita efetiva [1]			61.499.600	61,499,600	45.799.700	46.799.700	47.799.700	48.799.700
Receita não efetiva [2]								
R12	Receita com ativos financeiros		200	200	200	200	200	200
R13	Receita com passivos financeiros		200	200	20,754.400	13,047,000	3,721,500	100
R14	Saldo da gerência anterior - operações orçamentais							
Receita total [3] = [1]+[2]			61.500.000	61,500,000	66.554.300	59.846.900	51.521.400	48.800.000

# Município de Tavira

## Orçamento e Plano Orçamental Plurianual

Euros

Rubrica	Designação	2026			Plano Orçamental Plurianual			
		Periodos anteriores	Periodo	Soma	2027	2028	2029	2030
Despesa corrente								
D01	Despesas com o pessoal							
D011	Remunerações Certas e Permanentes	13.859.000		13.859.000	14.500.800	14.500.800	14.500.800	14.500.800
D012	Abonos Variáveis ou Eventuais	500.300		500.300	1.444.200	1.444.200	1.444.200	1.444.200
D013	Segurança Social	3.502.200		3.502.200	3.571.100	3.571.100	3.571.100	3.571.100
D02	Aquisição de bens e serviços	8.745.200		8.745.200	14.025.500	11.509.900	10.988.200	9.435.500
D03	Juros e outros encargos	104.300		104.300	91.800	85.600	69.100	
D04	Transferências e subsídios correntes							
D041	Transferências correntes							
D0411	Administrações Públicas							
D04111	Administração Central - Estado Português	200		200	70.000	70.000	70.000	70.000
D04112	Administração Central - Outras entidades							
D04113	Segurança Social							
D04114	Administração Regional							
D04115	Administração Local	1.930.000		1.930.000	2.277.300	2.235.300	2.236.400	2.238.000
D0412	Entidades do setor não lucrativo	876.100		876.100	3.299.800	3.298.300	3.298.300	3.292.100
D0413	Famílias	13.100		13.100	18.400	18.400	18.400	18.400
D0414	Outras	300		300	2.200	2.200	2.200	2.200
D042	Subsídios correntes	5.736.200		5.736.200	4.622.700	1.908.600	966.600	966.600
D05	Outras despesas correntes	33.100		33.100	195.600	171.000	171.000	171.000
Despesa de capital								
D06	Aquisição de bens de capital	25.078.200		25.078.200	21.115.900	19.733.800	13.095.100	12.133.100
D07	Transferência e subsídios de capital							
D071	Transferências de capital							
D0711	Administrações Públicas							
D07111	Administração Central - Estado Português							
D07112	Administração Central - Outras entidades							
D07113	Segurança Social							
D07114	Administração Regional							
D07115	Administração Local	200		200	60.000	60.000	60.000	60.000
D0712	Entidades do setor não lucrativo	579.100		579.100	894.800	894.800	894.800	894.800
D0713	Famílias							
D0714	Outras	200		200	200	200	200	200
D072	Subsídios de capital							
D08	Outras despesas de capital	200		200	2.000	2.000	2.000	2.000
Despesa efetiva [4]		60.957.900		60.957.900	66.192.300	59.506.200	51.388.400	48.800.000
Despesa não efetiva [5]								
D09	Despesa com ativos financeiros							
D10	Despesa com passivos financeiros	542.100		542.100	362.000	340.700	133.000	
Despesa total [6] = [4]+[5]		61.500.000		61.500.000	66.554.300	59.846.900	51.521.400	48.800.000
Saldo Total [3]-[6]		-61.500.000	61.500.000	0				
Saldo Global [1]-[4]		-60.957.900	61.499.600	541.700	-20.392.600	-12.706.500	-3.588.700	-300
	Despesa primária	60.853.600		60.853.600	66.100.500	59.420.600	51.319.300	48.800.000
	Saldo corrente	-35.300.000	43.700.000	8.400.000	580.600	6.884.600	9.363.700	11.890.100
	Saldo de capital	-25.657.900	17.741.000	-7.916.900	-21.040.900	-19.635.500	-12.973.500	-11.988.200
	Saldo primário	-60.853.600	61.499.600	646.000	-20.300.800	-12.620.900	-3.519.600	-300

### O ORGÃO EXECUTIVO


Em ..... de ..... de .....

.....

### O ORGÃO DELIBERATIVO

Em ..... de ..... de .....

.....



## MAPA III

# GRANDES OPÇÕES DO PLANO PLANO PLURIANUAL DE INVESTIMENTOS

2026

Orçamento Inicial - Grandes Opções do Plano do ano 2026

Obj.	Prog.	Projeto	Designação	Código Classificação Orçamental	Forma de Realiz.	Fonte Financiamento (%)					Resp.	Datas (Mês/Ano)		Fases de Exec.	Realizado (a)	Despesas					Total previsto (j) = (a)+(b)+(e)+(f)+(g)+(h)+(i)		
						Anos seguintes						Financiam. não definido (d)	2027 (e)			2028 (f)	2029 (g)	2030 (h)	2031 e seg. (i)				
						RP	RG	UE	EM	2026													
										Total (b)=(c)+(d)										Financiam. definido (c)			
		Ano / Nº Ação																					
1			CRESCER COM PESSOAS																				
1	101		AÇÃO SOCIAL																				
1	101	2023/17	Construção de habitação social em Cabanas	02	07010201	E	100			0206	01/2023	12/2027	3			1.207.400				4.521.800			
1	101	2023/18	Construção de habitação a custos controlados - St.ª Catarina	02	07010201	E	100			0206	01/2023	12/2028	2			52.900	1.325.000	1.590.000		3.014.200			
1	101	2024/11	Aquisição de bens, serviços e outras despesas																				
1	101	2024/11	Aquisição de outros serviços	02	020225	O	100			0210	01/2024	12/2026	2			3.900	3.900			3.900			
1	101	2024/93	Construção de habitação a custos controlados - Boavista	02	07010201	E	100			0206	01/2024	12/2029	2			2.567.000	2.567.000	5.340.000	8.660.000	19.624.600			
1	101	2025/19	Aquisição de bens, serviços e outras despesas																				
1	101	2025/19	Obras de conservação e reparação de habitação social	02	07010203	E	100			0206	01/2025	12/2027	2			27.500				64.400			
1	101	2025/65	Aquisição de serviços de vigilância e segurança	02	020218	O	100			0208	01/2025	12/2028	2			62.000	15.800			139.800			
1	101	2026/19	Aquisição de bens, serviços e outras despesas																				
1	101	2026/19	Aquisição de outros bens	02	020121	O	100			0210	01/2026	12/2031	0			10.900	1.000	9.900	10.000	60.900			
1	101	2026/19	Locação de bens	02	020208	O	100			0210	01/2026	12/2031	0			22.700	1.000	21.700	15.000	97.700			
1	101	2026/19	Aquisição de outros serviços	02	020225	O	100			0210	01/2026	12/2031	0			37.600	1.000	36.600	30.000	187.600			
1	101	2026/19	Aquisição de terrenos	02	070101	O	100			0202	01/2026	12/2031	0			159.900	1.000	158.900	155.000	934.900			
1	101	2026/19	Aquisição de habitações	02	07010202	O	100			0202	01/2026	12/2031	0			355.000	1.000	354.000	355.000	2.130.000			
1	101	2026/19	Obras de conservação e reparação de habitação social	02	07010203	E	100			0206	01/2026	12/2031	0			54.100	1.000	53.100	35.000	229.100			
1	101	2026/20	Transferências e subsídios																				
1	101	2026/20	Apoios a instituições sociais	02	040701	O	100			0210	01/2026	12/2031	0			260.000	60.000	200.000	260.000	1.560.000			
1	101	2026/20	Programa municipal de apoios sociais	02	040701	O	100			0210	01/2026	12/2031	0			180.000	105.000	75.000	180.000	1.080.000			
1	101	2026/20	Apoio à integração de sem abrigo	02	040701	O	100			0210	01/2026	12/2031	0			20.000	100	19.900	20.000	120.000			
1	101	2026/20	Transferência ABEM   Apoio social de medicação	02	040701	O	100			0210	01/2026	12/2031	2			20.000	20.000	20.000	20.000	120.000			
1	101	2026/20	Protocolo com a APAV	02	040701	O	100			0210	01/2026	12/2031	2			15.000	100	14.900	15.000	90.000			
1	101	2026/20	Apoios no âmbito dos tarifários sociais domésticos	02	050803	O	100			0210	01/2026	12/2031	2			282.000	60.000	222.000	282.000	1.692.000			
1	101	2026/20	Apoios sociais a famílias	02	050803	O	100			0210	01/2026	12/2031	2			100	100	100	100	600			
1	101	2026/20	Apoios ao arrendamento	02	050803	O	100			0210	01/2026	12/2031	2			200.000	100.000	100.000	200.000	1.200.000			
1	101	2026/20	Apoios à natalidade	02	050803	O	100			0210	01/2026	12/2031	0			50.000	10.000	40.000	50.000	300.000			
1	101	2026/20	Protocolo de comparticipação financeira - Ampliação do Lar de Cachopo	02	080701	O	100			0210	01/2026	12/2026	0			1.766.300	466.300	1.300.000		1.766.300			
1	101	2026/20	Protocolos de comparticipação financeira com instituições sem fins lucrativos	02	080701	O	100			0210	01/2026	12/2031	0			250.000	100	249.900	250.000	1.500.000			







Orçamento Inicial - Grandes Opções do Plano do ano 2026

Obj.	Prog.	Projeto		Designação	Código Classificação Orçamental	Forma de Realiz.	Fonte Financiamento (%)				Resp.	Datas (Mês/Ano)		Fases de Exec.	Realizado (a)	Despesas					Total previsto (j) = (a)+(b)+(e)+(f)+(g)+(h)+(i)
		Ano	N.º Ação				RP	RG	UE	EM		Início	Fim			2026		Anos seguintes			
																Financiam. definido (c)	Financiam. não definido (d)	2027 (e)	2028 (f)	2029 (g)	
(valores em euro)																					
1		CRESCER COM PESSOAS																			
1	103	DESPORTO																			
1	103	2024/15	2		02	020109	O	100			0209	01/2024	12/2026	2		38.000					38.000
1	103	2024/15	8		02	020220	O	100			0209	01/2024	12/2026	2		19.100					19.100
1	103	2025/24																			
1	103	2025/24	1		02	02010299	O	100			0209	01/2025	12/2026	2		19.000					19.000
1	103	2025/24	3		02	020115	O	100			0209	01/2025	12/2027	2		43.100	18.500				61.600
1	103	2025/24	8		02	020220	O	100			0209	01/2025	12/2026	2		21.200					21.200
1	103	2025/24	12		02	07011002	O	100			0209	01/2025	12/2026	2		87.400					87.400
1	103	2025/38			02	020218	O	100			0209	01/2025	12/2026	2		45.300					45.300
1	103	2025/39			02	020220	O	100			0209	01/2025	12/2026	2		6.200					6.200
1	103	2025/40			02	02010299	O	100			0209	01/2025	12/2028	2		5.000	5.000	1.300			11.300
1	103	2026/24																			
1	103	2026/24	1		02	02010299	O	100			0209	01/2026	12/2031	2		20.000	20.000	20.000	20.000	20.000	120.000
1	103	2026/24	2		02	020109	O	100			0209	01/2026	12/2031	2		1.000	900	40.000	40.000	40.000	201.000
1	103	2026/24	3		02	020115	O	100			0209	01/2026	12/2031	2		25.000	24.900	25.000	25.000	25.000	150.000
1	103	2026/24	4		02	020120	O	100			0209	01/2026	12/2031	2		20.000	19.900	10.000	10.000	10.000	70.000
1	103	2026/24	5		02	020121	O	100			0209	01/2026	12/2031	2		40.000	35.000	40.000	40.000	40.000	240.000
1	103	2026/24	6		02	020203	O	100			0209	01/2026	12/2031	0		30.000	29.900	30.000	30.000	30.000	180.000
1	103	2026/24	7		02	020208	O	100			0209	01/2026	12/2031	2		50.000	45.000	50.000	50.000	50.000	300.000
1	103	2026/24	8		02	020218	O	100			0209	01/2026	12/2031	2		3.000	2.900	3.000	3.000	3.000	18.000
1	103	2026/24	9		02	020220	O	100			0209	01/2026	12/2031	2		40.000	30.000	40.000	40.000	40.000	240.000
1	103	2026/24	10		02	020225	O	100			0209	01/2026	12/2031	2		25.000	20.000	25.000	25.000	25.000	150.000
1	103	2026/24	11		02	07010302	E	100			0206	01/2026	12/2031	2		10.000	9.900	10.000	10.000	10.000	60.000
1	103	2026/24	12		02	07010406	E	100			0206	01/2026	12/2031	2		10.000	9.900	10.000	10.000	10.000	60.000
1	103	2026/24	13		02	07011002	O	100			0209	01/2026	12/2031	2		40.000	39.900	10.000	10.000	10.000	90.000
1	103	2026/25																			
1	103	2026/25	1		02	040102	O	100			0209	01/2026	12/2031	2		100	100	100	100	100	600
1	103	2026/25	2		02	040701	O	100			0209	01/2026	12/2031	2		700.000	690.000	700.000	700.000	700.000	4.200.000

Orçamento Inicial - Grandes Opções do Plano do ano 2026

Obj.	Prog.	Projeto		Designação	Código Classificação Orçamental	Forma de Realiz.	Fonte Financiamento (%)					Resp.	Datas (Mês/Ano)		Fases de Exec.	Realizado (a)	Despesas						Total previsto (j) = (a)+(b)+(e)+(f)+(g)+(h)+(i)	
		Ano	Nº Ação				RP	RG	UE	EM	Início		Fim	2026			Financiam. definido (c)	Financiam. não definido (d)	2027 (e)	2028 (f)	2029 (g)	2030 (h)		2031 e seg. (i)
CRESCER COM PESSOAS																								
DESPORTO																								
1	103	2026/25	3	Programa de promoção da atividade física	02 040701	O	100				0209	01/2026	12/2031	2		160.000	105.000	55.000	160.000	160.000	160.000	960.000		
1	103	2026/65		Controlo analítico, qualidade da água e análises laboratoriais	02 020220	O	100				0209	01/2026	12/2031	0		100	100	40.000	40.000	40.000	40.000	200.100		
1	103	2026/66		Serviços de vigilância e segurança aquática para as piscinas municipais	02 020218	O	100				0209	01/2026	12/2031	0		100	100	70.000	70.000	70.000	70.000	350.100		
1	103	2026/67		Serviços de suporte técnico do sistema de Gestão Técnica Centralizada	02 020220	O	100				0209	01/2026	12/2031	0		100	100	15.000	15.000	15.000	15.000	75.100		
1	103	2026/72		Contrato de manutenção de AVAC's e AQS	02 020219	O	100				0208	01/2026	12/2027	0		25.000	100	24.900	25.000	25.000		75.000		
Totais do Programa 103:																	3.341.700	2.283.700	1.058.000	4.571.100	1.316.100	1.316.100	18.097.100	
SAÚDE E BEM-ESTAR ANIMAL																								
1	104	2022/116		Ampliação da Unidade de Saúde de Cabanas/Conceição de Tavira	02 07010301	E	100				0206	01/2022	12/2026	0		691.200						691.200		
1	104	2025/26		Aquisição de bens, serviços e outras despesas																				
1	104	2025/26	10	Trabalhos especializados	02 020220	O	100				0210	01/2025	12/2026	2		5.500	5.500					5.500		
1	104	2025/61		Aquisição de serviços de emergência veterinária	02 020220	O	100				0215	01/2025	12/2028	0		15.400	15.400		9.300			37.000		
1	104	2025/62		Aquisição de medicação	02 020111	O	100				0215	01/2025	12/2029	0		26.500	26.500		26.500	26.500		106.000		
1	104	2025/63		Aquisição de ração	02 020121	O	100				0215	01/2025	12/2029	0		35.000	35.000		35.000	35.000		140.000		
1	104	2025/64		Aquisição de serviços médico-veterinários	02 020220	O	100				0215	01/2025	12/2028	0		66.500	66.500		46.200	29.600		142.300		
1	104	2025/67		Aquisição de serviços de vigilância e segurança dos Centros de Saúde	02 020218	O	100				0208	01/2025	12/2028	2		124.000	124.000		31.600	124.000		279.600		
1	104	2025/68		Manutenção de AVAC e AQS dos Centros de Saúde	02 020220	O	100				0208	01/2025	12/2028	0		24.600	24.600		12.300	24.600		61.500		
1	104	2025/69		Unidade de consultas externas de alta resolução e diagnóstico ambulatório	02 07010301	E	60	40			0206	01/2025	12/2026	0		9.550.600	9.550.600					9.550.600		
1	104	2025/90		Ampliação do Centro de Saúde de Tavira	02 07010301	E	75	25			0206	01/2025	12/2028	2		125.500	125.500					125.500		
1	104	2026/26		Aquisição de bens, serviços e outras despesas																				
1	104	2026/26	1	Vestuário, calçado e artigos de proteção	02 020107	O	100				0215	01/2026	12/2031	2		9.300	2.000	7.300	7.500	7.500	7.500	46.800		
1	104	2026/26	2	Material de consumo clínico	02 020111	O	100				0210	01/2026	12/2031	2		17.300	6.200	11.100	17.000	17.000	17.000	102.300		
1	104	2026/26	3	Produtos e artigos para higiene e limpeza	02 020104	E	100				0208	01/2026	12/2031	2		5.300	1.000	4.300	5.000	5.000	5.000	30.300		
1	104	2026/26	4	Aquisição de alimentação para animais	02 020121	O	100				0215	01/2026	12/2031	2		37.900	5.000	32.900	35.000	35.000	35.000	212.900		
1	104	2026/26	5	Aquisição de outros bens	02 020121	O	100				0210	01/2026	12/2031	2		39.700	5.000	34.700	36.200	36.200	36.200	220.700		
1	104	2026/26	6	Serviços de limpeza e higiene	02 020202	O	100				0208	01/2026	12/2031	2		20.000	20.000	20.000	20.000	20.000	20.000	120.000		
1	104	2026/26	7	Conservação e reparação de bens	02 020203	O	100				0210	01/2026	12/2031	2		16.200	16.200	16.200	16.200	16.200	16.200	97.200		
1	104	2026/26	8	Locação de bens	02 020208	O	100				0210	01/2026	12/2031	2		40.000	20.000	20.000	20.000	20.000	20.000	140.000		

Orçamento Inicial - Grandes Opções do Plano do ano 2026

Obj.	Prog.	Projeto	Designação		Código Classificação Orçamental	Forma de Realiz.	Fonte Financiamento (%)				Resp.	Datas (Mês/Ano)		Fases de Exec.	Realizado (a)	Despesas							Total previsto (j) = (a)+(b)+(e)+(f)+(g)+(h)+(i)		
			Ano	Nº Ação			RP	RG	UE	EM		Início	Fim			2026		Anos seguintes							
																Financiam. definido (c)	Financiam. não definido (d)	2027 (e)	2028 (f)	2029 (g)	2030 (h)	2031 e seg. (i)			
(valores em euros)																									
1			CRESCER COM PESSOAS																						
1	104		SAÚDE E BEM-ESTAR ANIMAL																						
1	104	2026/26	9	Vigilância e segurança	02 020218	O	100				0210	01/2026	12/2031	2			5.000	1.000	4.000	5.000	5.000	30.000			
1	104	2026/26	10	Trabalhos especializados	02 020220	O	100				0210	01/2026	12/2031	2			25.000	1.000	24.000	25.000	25.000	150.000			
1	104	2026/26	11	Aquisição de outros serviços	02 020225	O	100				0210	01/2026	12/2031	2			70.100	15.000	55.100	60.000	60.000	370.100			
1	104	2026/26	12	Aquisição de equipamento básico	02 07011002	O	100				0210	01/2026	12/2031	2			146.000	3.200	142.800	30.000	30.000	296.000			
1	104	2026/27		Transferências e subsídios																					
1	104	2026/27	1	Associações de Municípios	02 04050104	O	100				0210	01/2026	12/2031	2			100	100		100	100	600			
1	104	2026/27	2	Apoios a instituições de saúde e bem-estar animal	02 040701	O	100				0215	01/2026	12/2031	2			75.000	10.000	65.000	75.000	75.000	450.000			
1	104	2026/53		Locação de módulos	02 020208	O	100				0210	01/2026	12/2029	0			150.000	100	149.900	150.000	150.000	600.000			
Totais do Programa 104:																	11.321.700	10.770.600	551.100	770.600	646.300	563.500	352.000	14.006.100	
Totais do Objetivo 1:																	0	27.828.000	21.956.600	5.871.400	21.402.700	21.231.300	16.523.100	5.164.200	97.313.500
2			CRESCER COM IDENTIDADE E CULTURA																						
2	201		CULTURA E PATRIMÓNIO																						
2	201	2013/9		Aquisição de bens e serviços																					
2	201	2013/9	8	Restauração do órgão da igreja do carmo	02 020220	O	100				0207	01/2013	12/2026	2			34.700	34.700				34.700			
2	201	2016/82		Reabilitação do cineteatro António Pinheiro	02 07010307	E	40		60		0206	02/2016	12/2026	2			10.000	10.000				10.000			
2	201	2021/70		Requalificação do Cine teatro António Pinheiro - Mecânica de cena e equipamentos audiovisuais	02 07010307	E	100				0206	01/2021	12/2026	0			11.600	11.600				11.600			
2	201	2022/108		Intervenção na igreja de Cabanas	02 07010307	E	100				0206	01/2022	12/2026	2			20.000	20.000				20.000			
2	201	2023/104		Intervenção da cobertura da Igreja de St.ª Maria	02 07010307	E	100				0206	01/2023	12/2026	2			24.000	24.000				24.000			
2	201	2024/19		Aquisição de bens, serviços e outras despesas																					
2	201	2024/19	8	Trabalhos especializados	02 020220	O	100				0207	01/2024	12/2026	2			2.300	2.300				2.300			
2	201	2024/43		Despesas no âmbito de "Bairros SAAL de Tavira" - Promuseus																					
2	201	2024/43	2	Aquisição de trabalhos especializados	02 020220	O	100				0207	01/2024	12/2026	0			9.300	9.300				9.300			
2	201	2025/11		Aquisição de bens, serviços e outras despesas																					
2	201	2025/11	3	Obras literárias e publicações	02 020120	O	100				0207	01/2025	12/2028	2			6.700	6.700	3.600	3.000		13.300			
2	201	2025/11	4	Aquisição de outros bens	02 020121	O	100				0207	01/2025	12/2027	2			2.900	2.900	100			3.000			
2	201	2025/12		Transferências e subsídios																					
2	201	2025/12	1	Apoios a associações culturais e recreativas	02 040701	O	100				0217	01/2025	12/2026	2			14.400	14.400				14.400			

Orçamento Inicial - Grandes Opções do Plano do ano 2026

Obj. Prog.	Projeto	Designação	Código Classificação Orçamental	Forma de Realiz.	Fonte Financiamento (%)					Resp.	Datas (Mês/Ano)		Fases de Exec.	Realizado (a)	Despesas						Total previsto (j) = (a)+(b)+(e)+(f)+(g)+(h)+(i)				
					RP						Início				Fim		Anos seguintes								
					RP						RG				UE		EM		2026						
					Total (b)=(c)+(d)						Financiam. definido (c)				Financiam. não definido (d)		2027 (e)		2028 (f)			2029 (g)		2030 (h)	
CRESCER COM IDENTIDADE E CULTURA																									
CULTURA E PATRIMÓNIO																									
2	201	2025/51	Contrato de locação de stands e tendas	02 020208	O	100					0217	01/2025	12/2026	2	118.000	118.000						118.000			
2	201	2025/52	Serviços de montagem e desmontagem de palco	02 020220	O	100					0217	01/2025	12/2026	2	5.000	5.000						5.000			
2	201	2025/76	Contrato de sonoplastia	02 020220	O	100					0208	01/2025	12/2026	0	99.700	99.700						99.700			
2	201	2025/77	Contrato de segurança e vigilância para programação cultural e expositores	02 020218	O	100					0208	01/2025	12/2028	0	61.600	61.600		61.600	37.400			160.600			
2	201	2025/78	Obras de manu!, conservação e restauro na Igreja Matriz de Santa Maria do Castelo	02 07010307	E	100					0206	01/2025	12/2029	0	100	100		454.000	1.000.000	454.000		1.908.100			
2	201	2026/11	Aquisição de bens, serviços e outras despesas																						
2	201	2026/11	1 Prémios, condecorações e ofertas	02 020115	O	100					0207	01/2026	12/2031	2	20.000	6.000	14.000	20.000	20.000	20.000	20.000	120.000			
2	201	2026/11	2 Publicações para venda	02 020116	O	100					0207	01/2026	12/2031	2	10.000	2.000	8.000	10.000	10.000	10.000	10.000	60.000			
2	201	2026/11	3 Obras literárias e publicações	02 020120	O	100					0207	01/2026	12/2031	2	15.000	100	14.900	15.000	15.000	15.000	15.000	90.000			
2	201	2026/11	4 Aquisição de outros bens	02 020121	O	100					0207	01/2026	12/2031	2	14.000	1.000	13.000	14.000	14.000	14.000	14.000	84.000			
2	201	2026/11	5 Locação de bens	02 020208	O	100					0207	01/2026	12/2031	2	20.000	1.000	19.000	20.000	20.000	20.000	20.000	120.000			
2	201	2026/11	6 Seminários, exposições e similares	02 020216	O	100					0207	01/2026	12/2031	2	25.000	5.500	19.500	25.000	25.000	25.000	25.000	150.000			
2	201	2026/11	7 Vigilância e segurança	02 020218	O	100					0207	01/2026	12/2031	2	4.000	100	3.900	4.000	4.000	4.000	4.000	24.000			
2	201	2026/11	8 Trabalhos especializados	02 020220	O	100					0207	01/2026	12/2031	2	10.000	100	9.900	10.000	10.000	10.000	10.000	60.000			
2	201	2026/11	9 Aquisição de outros serviços	02 020225	O	100					0207	01/2026	12/2031	2	50.000	5.000	45.000	50.000	50.000	50.000	50.000	300.000			
2	201	2026/11	10 Direitos de autor	02 060202	O	100					0207	01/2026	12/2031	2	75.000	5.000	70.000	75.000	75.000	75.000	75.000	450.000			
2	201	2026/11	11 Aquisição de obras de arte	02 070112	O	100					0207	01/2026	12/2031	2	3.000	100	2.900	3.000	3.000	3.000	3.000	18.000			
2	201	2026/11	12 Instalações de serviços	02 07010301	O	100					0207	01/2026	12/2031	2	1.000	1.000	1.000	1.000	1.000	1.000	1.000	6.000			
2	201	2026/11	13 Aquisição de equipamento básico	02 07011002	O	100					0207	01/2026	12/2031	2	110.000	110.000		10.000	10.000	10.000	10.000	160.000			
2	201	2026/12	Transferências e subsídios																						
2	201	2026/12	1 Apoios a associações culturais e recreativas	02 040701	O	100					0217	01/2026	12/2031	2	520.000	100	519.900	520.000	520.000	520.000	520.000	3.120.000			
2	201	2026/12	2 Protocolo com Orquestra do Algarve	02 040701	O	100					0217	01/2026	12/2031	2	42.000	100	41.900	42.000	42.000	42.000	42.000	252.000			
2	201	2026/12	3 Protocolo com Orquestra de Jazz do Algarve	02 040701	O	100					0217	01/2026	12/2031	2	11.000	100	10.900	11.000	11.000	11.000	11.000	66.000			
2	201	2026/12	4 Programa de apoio à programação "Equinócios" 2026	02 040701	O	100					0217	01/2026	12/2031	2	100.000	100	99.900	100.000	100.000	100.000	100.000	600.000			
2	201	2026/12	5 Associação In Loco, de Intervenção, Formação e Estudos para Desenv. Local	02 040701	O	100					0217	01/2026	12/2031	2	21.200	7.000	14.200	21.200	21.200	21.200	15.000	114.800			
2	201	2026/12	6 Apoios para aquisição de equipamentos e instrumentos	02 080701	O	100					0217	01/2026	12/2031	2	5.000	100	4.900	5.000	5.000	5.000	5.000	30.000			
2	201	2026/13	Teatro Municipal de Tavira																						
2	201	2026/13	1 Fardamento e vestuário funcionários	02 020107	O	100					0217	01/2026	12/2027	2	2.500	500	2.000	2.500				5.000			

Orçamento Inicial - Grandes Opções do Plano do ano 2026

Obj.	Prog.	Projeto	Designação	Código Classificação Orçamental	Forma de Realiz.	Fonte Financiamento (%)				Resp.	Datas (Mês/Ano)		Fases de Exec.	Realizado (a)	Despesas					Total previsto (j) = (a)+(b)+(e)+(f)+(g)+(h)+(i)
						RP	RG	UE	EIM		Início	Fim			Anos seguintes					
															2026	2031 e seg. (i)				
																Total (b)=(c)+(d)	Financiam. não definido (c)	Financiam. definido (d)	2027 (e)	
(valores em euros)																				
CRESCER COM IDENTIDADE E CULTURA																				
CULTURA E PATRIMÓNIO																				
2	201	2	Aquisição de bens	02 020121	O	100				0217	01/2026	12/2027	2		8.300	7.200	1.100			13.300
2	201	2026/13	3	Locação de bens	02 020208	O	100				0217	01/2026	12/2027	2		25.000	5.000	20.000		50.000
2	201	2026/13	4	Divulgação	02 020217	O	100				0216	01/2026	12/2027	2		60.000	5.000	55.000		120.000
2	201	2026/13	5	Contratação de trabalho especializado	02 020220	O	100				0217	01/2026	12/2027	2		107.200	20.000	87.200		207.200
2	201	2026/13	6	Espetáculos	02 020225	O	100				0217	01/2026	12/2027	2		400.000	100.000	300.000		800.000
2	201	2026/13	7	Alojamentos e refeições	02 020225	O	100				0217	01/2026	12/2027	2		80.000	20.000	60.000		160.000
2	201	2026/13	8	Aquisição de serviços	02 020225	O	100				0217	01/2026	12/2027	2		25.000	5.000	20.000		50.000
2	201	2026/13	9	Aquisição de equipamento básico	02 07011002	O	100				0217	01/2026	12/2027	2		10.000	100	9.900		20.000
2	201	2026/14		Natal e Ano Novo 2025/2026																
2	201	2026/14	1	Jantar de Natal	02 020105	O	100				0216	01/2026	12/2026	2		50.000	100	49.900		50.000
2	201	2026/14	2	Cabazes de Natal	02 020115	O	100				0210	01/2026	12/2026	2		160.000	100	159.900		160.000
2	201	2026/14	3	Aquisição de outros bens	02 020121	O	100				0217	01/2026	12/2026	2		7.000	100	6.900		7.000
2	201	2026/14	4	Locação de bens	02 020208	O	100				0217	01/2026	12/2026	2		35.000	100	34.900		35.000
2	201	2026/14	5	Iluminação de Natal	02 020208	O	100				0206	01/2026	12/2027	2		148.800	74.000	74.800		223.800
2	201	2026/14	6	Divulgação	02 020217	O	100				0216	01/2026	12/2026	2		2.500	100	2.400		2.500
2	201	2026/14	7	Vigilância e segurança	02 020218	O	100				0217	01/2026	12/2027	2		4.000	100	3.900		8.000
2	201	2026/14	8	Espetáculos	02 020225	O	100				0217	01/2026	12/2027	2		5.000	100	4.900		65.000
2	201	2026/14	9	Alojamentos e refeições	02 020225	O	100				0217	01/2026	12/2027	2		10.000	100	9.900		20.000
2	201	2026/14	10	Fogo de artifício	02 020225	O	100				0217	01/2026	12/2027	2		30.000	30.000			70.000
2	201	2026/14	11	Aquisição de outros serviços	02 020225	O	100				0217	01/2026	12/2026	2		10.000	100	9.900		10.000
2	201	2026/14	12	Apoios às charolas	02 040701	O	100				0217	01/2026	12/2027	2		1.500	1.500			3.000
2	201	2026/15		Mostra da Primavera e comemorações do 25 de Abril																
2	201	2026/15	1	Aquisição de bens	02 020121	O	100				0217	01/2026	12/2026	2		5.000	100	4.900		5.000
2	201	2026/15	2	Divulgação	02 020217	O	100				0216	01/2026	12/2026	2		5.000	100	4.900		5.000
2	201	2026/15	3	Espetáculos	02 020225	O	100				0217	01/2026	12/2026	2		24.600	100	24.500		24.600
2	201	2026/15	4	Alojamentos e refeições	02 020225	O	100				0217	01/2026	12/2026	2		3.500	100	3.400		3.500
2	201	2026/16		Santos Populares e Dia da Cidade																
2	201	2026/16	1	Aquisição de bens	02 020121	O	100				0217	01/2026	12/2026	2		5.000	100	4.900		5.000
2	201	2026/16	2	Locação de bens	02 020208	O	100				0217	01/2026	12/2026	2		2.500	100	2.400		2.500

Orçamento Inicial - Grandes Opções do Plano do ano 2026

Obj. Prog.		Projeto		Designação	Código Classificação Orçamental	Forma de Realiz.	Fonte Financiamento (%)				Resp.	Datas (Mês/Ano)		Fases de Exec.	Realizado (a)	Despesas					Total previsto (j) = (a)+(b)+(e)+(f)+(g)+(h)+(i)		
							2026					Anos seguintes											
							Total (b)=(c)+(d)	Financiam. definido (c)	Financiam. não definido (d)	2027 (e)		2028 (f)	2029 (g)			2030 (h)	2031 e seg. (i)						
		Ano	Nº Ação				RP	RG	UE	EMI		Início	Fim										
2				CRESCER COM IDENTIDADE E CULTURA																			
2	201			CULTURA E PATRIMÓNIO																			
2	201	2026/16	3	Divulgação	02 020217	O	100				0216	01/2026	12/2026	2		2.500	100	2.400			2.500		
2	201	2026/16	4	Vigilância e segurança	02 020218	O	100				0217	01/2026	12/2026	2		2.000	100	1.900			2.000		
2	201	2026/16	5	Espetáculos	02 020225	O	100				0217	01/2026	12/2026	2		40.000	100	39.900			40.000		
2	201	2026/16	6	Alojamentos e refeições	02 020225	O	100				0217	01/2026	12/2026	2		5.000	100	4.900			5.000		
2	201	2026/16	7	Aquisição de serviços	02 020225	O	100				0217	01/2026	12/2026	2		3.000	100	2.900			3.000		
2	201	2026/16	8	Fogo de artifício	02 020225	O	100				0217	01/2026	12/2026	2		20.000	100	19.900			20.000		
2	201	2026/17		Verão em Tavira																			
2	201	2026/17	1	Aquisição de bens	02 020121	O	100				0217	01/2026	12/2026	2		5.000	100	4.900			5.000		
2	201	2026/17	2	Locação de bens	02 020208	O	100				0217	01/2026	12/2026	2		25.000	100	24.900			25.000		
2	201	2026/17	3	Divulgação	02 020217	O	100				0216	01/2026	12/2026	2		2.000	100	1.900			2.000		
2	201	2026/17	4	Espetáculos	02 020225	O	100				0217	01/2026	12/2026	2		150.000	100	149.900			150.000		
2	201	2026/17	5	Alojamentos e refeições	02 020225	O	100				0217	01/2026	12/2026	2		20.000	100	19.900			20.000		
2	201	2026/17	6	Aquisição de serviços	02 020225	O	100				0217	01/2026	12/2026	2		10.000	100	9.900			10.000		
2	201	2026/18		Feira da Dieta Mediterrânica																			
2	201	2026/18	1	Aquisição de bens	02 020121	O	100				0217	01/2026	12/2026	2		5.000	100	4.900			5.000		
2	201	2026/18	2	Serviços de limpeza	02 020202	O	100				0217	01/2026	12/2026	2		5.000	100	4.900			5.000		
2	201	2026/18	3	Locação de bens	02 020208	O	100				0217	01/2026	12/2026	2		8.000	100	7.900			8.000		
2	201	2026/18	4	Divulgação	02 020217	O	100				0216	01/2026	12/2026	2		7.500	100	7.400			7.500		
2	201	2026/18	5	Espetáculos	02 020225	O	100				0217	01/2026	12/2026	2		200.000	100	199.900			200.000		
2	201	2026/18	6	Alojamentos e refeições	02 020225	O	100				0217	01/2026	12/2026	2		20.000	100	19.900			20.000		
2	201	2026/18	7	Aquisição de serviços	02 020225	O	100				0217	01/2026	12/2026	2		15.000	100	14.900			15.000		
2	201	2026/59		Contrato de locação de equipamentos de som, iluminação e vídeo	02 020208	O	100				0217	01/2026	12/2029	0		200.000	200.000	200.000			800.000		
2	201	2026/60		Contrato de locação de stands e tendas	02 020208	O	100				0217	01/2026	12/2029	0		200.000	300.000	300.000			1.100.000		
2	201	2026/61		Serviços de montagem e desmontagem de palco	02 020220	O	100				0217	01/2026	12/2029	0		30.000	100	29.900	30.000			120.000	
2	201	2026/73		Contrato de sonoplastia e iluminação de Cena	02 020220	O	100				0208	01/2026	12/2027	0		27.000	100	26.900	98.000			125.000	
Totais do Programa 201:															3.705.900	836.800	2.869.100	3.001.500	2.526.600	1.940.200	950.000	950.000	13.074.200
Totais do Objetivo 2:															0	3.705.900	836.800	2.869.100	3.001.500	2.526.600	1.940.200	950.000	13.074.200

Orçamento Inicial - Grandes Opções do Plano do ano 2026

Obj.	Prog.	Projeto	Designação	Código Classificação Orçamental	Forma de Realiz.	Fonte Financiamento (%)					Resp.	Datas (Mês/Ano)		Fases de Exec.	Realizado (a)	Despesas					Total previsto (j) = (a)+(b)+(e)+(f)+(g)+(h)+(i)
						Financiam. não definido						Financiam. não definido (d)	2027 (e)			2028 (f)	2029 (g)	2030 (h)	2031 e seg. (i)		
						RP	RG	UE	EM	Total (b)=(c)+(d)											
3			CRESCER COM DESENVOLVIMENTO ECONÓMICO																		
3	301		TURISMO																		
3	301	2025/28	Aquisição de bens, serviços e outras despesas																		
3	301	2025/28	8	Serviços de tradução	02	020220	O	100			0207	01/2025	12/2028	2		43,100	18,500	12,300	73,900		
3	301	2025/28	11	Aquisição de outros serviços	02	020225	O	100			0207	01/2025	12/2026	2		2,300	2,300		2,300		
3	301	2026/28	Aquisição de bens, serviços e outras despesas																		
3	301	2026/28	1	Prémios, condecorações e ofertas	02	020115	O	100			0207	01/2026	12/2031	2		50,000	50,000	50,000	300,000		
3	301	2026/28	2	Aquisição de outros bens	02	020121	O	100			0207	01/2026	12/2031	2		20,000	20,000	20,000	120,000		
3	301	2026/28	3	Serviço de transporte de exposições	02	020210	O	100			0207	01/2026	12/2031	2		30,000	30,000	30,000	180,000		
3	301	2026/28	4	Seguros de exposições	02	020212	O	100			0207	01/2026	12/2031	2		10,000	10,000	10,000	60,000		
3	301	2026/28	5	Participação em feiras e exposições	02	020216	O	100			0207	01/2026	12/2031	2		25,000	25,000	25,000	150,000		
3	301	2026/28	6	Seminários, Exposições e Similares	02	020216	O	100			0207	01/2026	12/2031	2		100,000	100,000	100,000	600,000		
3	301	2026/28	7	Divulgação	02	020217	O	100			0216	01/2026	12/2031	2		25,500	25,500	25,500	153,000		
3	301	2026/28	8	Aquisição de trabalhos especializados	02	020220	O	100			0207	01/2026	12/2031	2		75,000	75,000	75,000	450,000		
3	301	2026/28	9	Aquisição de outros serviços	02	020225	O	100			0207	01/2026	12/2031	2		50,000	50,000	50,000	300,000		
3	301	2026/29	Transferências e subsídios																		
3	301	2026/29	1	APMCH - Associação de Municípios com Centro Histórico	02	04050104	O	100			0207	01/2026	12/2031	2		1,000	1,000	1,000	6,000		
3	301	2026/29	2	AMPV - Associação de Municípios Portugueses do Vinho	02	04050104	O	100			0207	01/2026	12/2031	2		2,000	1,500	1,500	9,500		
3	301	2026/29	3	ATA - Associação de Turismo do Algarve	02	040701	O	100			0207	01/2026	12/2031	2		4,100	4,100	4,100	24,600		
3	301	2026/29	4	Apoios a instituições ligadas ao turismo	02	040701	O	100			0207	01/2026	12/2031	2		2,500	2,500	2,500	15,000		
3	301	2026/29	5	Prémios de concursos	02	050803	O	100			0207	01/2026	12/2031	2		10,000	10,000	10,000	60,000		
Totais do Programa 301:																450,500	96,400	354,100	416,900	404,600	2,504,300
3	302	PLANEAMENTO, INOVAÇÃO E EMPREENDEDORISMO																			
3	302	2009/103	Plano de mobilidade e acessibilidade para a aldeia de Santo Estêvão																		
3	302	2009/104	Plano de mobilidade e acessibilidade para a aldeia de Conceição de Tavira																		
3	302	2009/105	Plano de mobilidade e acessibilidade para a vila de Santa Luzia																		
3	302	2009/106	Plano de mobilidade e acessibilidade para a vila de Luz de Tavira																		
3	302	2015/55	Revisão da delimitação das áreas integradas da RAN e REIN- Concelho Tavira																		

Orçamento Inicial - Grandes Opções do Plano do ano 2026

Obj. Prog.		Projeto		Designação		Código Classificação Orçamental		Forma de Realiz.		Fonte Financiamento (%)				Resp.		Datas (Mês/Ano)		Fases de Exec.		Realizado		Despesas					Total previsto (j) = (a)+(b)+(e)+(f)+(g)+(h)+(i)																																																																																																																																																																																																																																																																																																																																																																																																																																																																																																																																																																																																																																																																																																																																																																																																																																																																																																																																																																																																																																																																																																																																																																																																														
		Ano / Nº Ação								RP				RG				UE				EIM																																																																																																																																																																																																																																																																																																																																																																																																																																																																																																																																																																																																																																																																																																																																																																																																																																																																																																																																																																																																																																																																																																																																																																																																																			



Orçamento Inicial - Grandes Opções do Plano do ano 2026

Obj.	Prog.	Projeto	Designação	Código Classificação Orçamental	Forma de Realiz.	Fonte Financiamento (%)				Resp.	Datas (Mês/Ano)		Fases de Exec.	Realizado (a)	Despesas					Total previsto (j) = (a)+(b)+(e)+(f)+(g)+(h)+(i)
						Anos seguintes					2026				Anos seguintes					
						RP	RG	UE	EM		Total (b)=(c)+(d)	Financiam. definido (c)			Financiam. não definido (d)	2027 (e)	2028 (f)	2029 (g)	2030 (h)	
Ano	Nº	Ação	CRESCER COM AÇÃO CLIMÁTICA																	
4	401		MOBILIDADE E ACESSIBILIDADE																	
4	401	2024/55	Aquisição de serviços de reparação e manutenção das viaturas das diversas marcas																	
4	401	2025/31	Aquisição de bens, serviços e outras despesas																	
4	401	2025/31	2	Outros combustíveis	02 02010299	O	100				0214	01/2024	12/2028	0		73.800	73.800	61.500	15.400	150.700
4	401	2025/31	7	Conservação de bens	02 020203	O	100				0214	01/2025	12/2028	2		1.100	1.100	600		1.700
4	401	2025/43	Aquisição de autocarros elétricos																	
4	401	2026/31	Aquisição de bens, serviços e outras despesas																	
4	401	2026/31	1	Matérias-primas e subsidiárias	02 020101	O	100				0214	01/2026	12/2031	2		10.000	1.000	9.000	10.000	60.000
4	401	2026/31	2	Outros combustíveis	02 02010299	O	100				0214	01/2026	12/2031	2		40.000	1.000	39.000	40.000	240.000
4	401	2026/31	3	Material de transporte - peças e acessórios	02 020112	O	100				0214	01/2026	12/2031	2		10.000	4.000	6.000	10.000	60.000
4	401	2026/31	4	Outras peças	02 020114	O	100				0214	01/2026	12/2031	2		5.000	100	4.900	5.000	30.000
4	401	2026/31	5	Ferramentas e utensílios	02 020117	O	100				0214	01/2026	12/2031	2		40.000	1.000	39.000	40.000	240.000
4	401	2026/31	6	Aquisição de outros bens	02 020121	O	100				0214	01/2026	12/2031	2		125.000	10.000	115.000	125.000	750.000
4	401	2026/31	7	Conservação de bens	02 020203	O	100				0214	01/2026	12/2031	2		50.000	1.000	49.000	50.000	300.000
4	401	2026/31	8	Locação de material de transporte	02 020206	O	100				0214	01/2026	12/2031	2		10.000	100	9.900	10.000	60.000
4	401	2026/31	9	Transportes	02 020210	O	100				0214	01/2026	12/2031	2		40.000	1.000	39.000	40.000	240.000
4	401	2026/31	10	Contratos via verde	02 020213	O	100				0214	01/2026	12/2031	2		40.000	5.000	35.000	40.000	240.000
4	401	2026/31	11	Trabalhos especializados	02 020220	O	100				0214	01/2026	12/2031	2		10.000	100	9.900	10.000	60.000
4	401	2026/31	12	Aquisição de serviços de inspeção periódica	02 020220	O	100				0214	01/2026	12/2031	2		15.000	2.500	12.500	15.000	90.000
4	401	2026/31	13	Aquisição de outros serviços	02 020225	O	100				0214	01/2026	12/2031	2		100.000	10.000	90.000	100.000	600.000
4	401	2026/31	14	Sinalização e trânsito	02 07010409	O	100				0214	01/2026	12/2031	2		70.000	100	69.900	20.000	170.000
4	401	2026/31	15	Aquisição equipamento básico	02 07011002	O	100				0214	01/2026	12/2031	2		140.000	77.800	62.200	20.000	140.000
4	401	2026/31	16	Aquisição viaturas	02 07010602	O	100				0214	01/2026	12/2031	2		100	100			100
4	401	2026/66	Aquisição de combustíveis a granel																	
4	401	2026/66	1	Gasolina	02 02010201	O	100				0214	01/2026	12/2029	0		6.200	100	6.100	12.300	43.100
4	401	2026/66	2	Gasóleo	02 02010202	O	100				0214	01/2026	12/2029	0		98.400	100	98.300	390.000	1.288.400
4	401	2026/67	Aquisição de combustível em postos públicos																	
4	401	2026/67	1	Gasolina	02 02010201	O	100				0214	01/2026	12/2029	0		2.500	100	2.400	3.500	13.000
4	401	2026/67	2	Gasóleo	02 02010202	O	100				0214	01/2026	12/2029	0		25.000	100	24.900	30.000	115.000

Orçamento Inicial - Grandes Opções do Plano do ano 2026

Obj.	Prog.	Projeto	Designação	Código Classificação Orçamental	Forma de Realiz.	Fonte Financiamento (%)				Resp.	Datas (Mês/Ano)		Fases de Exec.	Realizado (a)	Despesas							Total previsto (j) = (a)+(b)+(e)+(f)+(g)+(h)+(i)		
						RP RG UE EM					Início	Fim			Anos seguintes									
						Forma de Realiz.	RP	RG	UE						EM	2026								
																Total (b)=(c)+(d)	Financiam. definido (c)	Financiam. não definido (d)	2027 (e)	2028 (f)	2029 (g)		2030 (h)	2031 e seg. (i)
4																								
CRESCER COM AÇÃO CLIMÁTICA																								
MOBILIDADE E ACESSIBILIDADE																								
4	401																							
4	401	2026/68		Aquisição de serviços de reparação e manutenção das viaturas das diversas marcas	02 020203	O	100				0214	01/2026	12/2029	0		75.000	100	74.900	75.000	75.000	75.000		300.000	
4	401	2026/69		Aquisição de tinta acrílica para marcação de vias	02 020101	O	100				0214	01/2026	12/2029	0		18.500	100	18.400	40.000	40.000	40.000		138.500	
4	401	2026/70		Contrato de aquisição de sinalização e equipamento rodoviário	02 07010409	O	100				0214	01/2026	12/2029	0		18.500	100	18.400	40.000	40.000	40.000		138.500	
Totais do Programa 401:																2.481.900	1.648.200	833.700	1.573.700	1.400.600	1.326.100	735.300	735.300	8.252.900
AMBIENTE E SUSTENTABILIDADE																								
4	402																							
4	402	2022/72		Obras de conservação no passadiço de Cabanas	02 07030301	E	100				0206	01/2025	12/2028	2		100.000	100.000		1.600.000				1.700.000	
4	402	2024/25		Aquisição de bens, serviços e outras despesas																				
4	402	2024/25	6	Aquisição de serviços de limpeza e higienização	02 020202	O	100				0215	01/2024	12/2028	2		5.200	5.200		5.200	4.100			14.500	
4	402	2024/25	10	Serviços de reposição de areias	02 020220	O	100				0215	01/2024	12/2027	2		30.800	30.800		5.800				36.600	
4	402	2024/65		Aquisição de serviços de gestão de resíduos	02 020202	O	100				0215	01/2024	12/2026	0		3.000	3.000						3.000	
4	402	2024/68		Contrato de gestão de limpeza de praias	02 05010101	O	100				0215	01/2024	12/2027	0		777.000	777.000		777.000				1.554.000	
4	402	2024/92		Contrato de gestão para manutenção de espaços verdes	02 05010101	O	100				0215	01/2024	12/2027	0		2.238.400	2.238.400		373.100				2.611.500	
4	402	2025/32		Aquisição de bens, serviços e outras despesas																				
4	402	2025/32	4	Aquisição de serviços de limpeza e higienização	02 020202	O	100				0215	01/2025	12/2026	2		16.200	16.200						16.200	
4	402	2025/32	8	Trabalhos especializados	02 020220	O	100				0215	01/2025	12/2028	2		24.600	24.600		24.600	18.500			67.700	
4	402	2025/47		Contrato programa de Limpeza Urbana	02 05010101	O	100				0215	01/2025	12/2028	2		2.346.000	2.346.000		2.346.000	782.000			5.474.000	
4	402	2025/49		Aquisição de serviços de desinfestação	02 020202	O	100				0215	01/2025	12/2028	2		30.500	30.500		30.500	16.500			77.500	
4	402	2026/32		Aquisição de bens, serviços e outras despesas																				
4	402	2026/32	1	Material de consumo clínico	02 020111	O	100				0215	01/2026	12/2031	2		1.000	100	900	1.000	1.000	1.000		6.000	
4	402	2026/32	2	Prémios, condecorações e ofertas	02 020115	O	100				0215	01/2026	12/2031	2		1.000	100	900	1.000	1.000	1.000		6.000	
4	402	2026/32	3	Aquisição de outros bens	02 020121	O	100				0215	01/2026	12/2031	2		40.000	5.000	35.000	40.000	40.000	40.000		240.000	
4	402	2026/32	4	Aquisição de serviços de limpeza e higienização	02 020202	O	100				0215	01/2026	12/2031	2		40.000	1.000	39.000	40.000	40.000	40.000		240.000	
4	402	2026/32	5	Conservação de bens	02 020203	O	100				0215	01/2026	12/2031	2		10.000	100	9.900	10.000	10.000	10.000		60.000	
4	402	2026/32	6	Locação de outros bens	02 020208	O	100				0215	01/2026	12/2031	2		5.000	5.000		5.000	5.000	5.000		30.000	
4	402	2026/32	7	Vigilância e segurança	02 020218	O	100				0215	01/2026	12/2031	2		15.000	100	14.900	15.000	15.000	15.000		90.000	
4	402	2026/32	8	Trabalhos especializados	02 020220	O	100				0215	01/2026	12/2031	2		120.000	5.000	115.000	100.000	100.000	100.000		620.000	
4	402	2026/32	9	Aquisição de outros serviços	02 020225	O	100				0215	01/2026	12/2031	2		40.000	5.000	35.000	40.000	40.000	40.000		240.000	
4	402	2026/32	10	Taxa de gestão de resíduos - TGR	02 0602010101	O	100				0215	01/2026	12/2031	2		1.000	100	900	1.000	1.000	1.000		6.000	

Orçamento Inicial - Grandes Opções do Plano do ano 2026

Obj.	Prog.	Projeto	Designação		Código Classificação Orçamental	Forma de Realiz.	Fonte Financiamento (%)				Resp.	Datas (Mês/Ano)		Fases de Exec.	Realizado (a)	Despesas					Total previsto (j) = (a)+(b)+(e)+(f)+(g)+(h)+(i)			
							Anos seguintes					2026												
							RP	RG	UE	EM												Financiam. definido (c)	Financiam. não definido (d)	2027 (e)
		Ano / N.º Ação										Início	Fim											
4			CRESCER COM AÇÃO CLIMÁTICA																					
4	402		AMBIENTE E SUSTENTABILIDADE																					
4	402	2026/32 11			02	0602010199	O	100				0215	01/2026	12/2031	2		2.000	100	1.900	2.000	2.000	2.000	12.000	
4	402	2026/32 12			02	07011002	O	100				0215	01/2026	12/2026	2		80.000	100	79.900				80.000	
4	402	2026/32 13			02	07030312	E	100				0206	01/2026	12/2026	2		100	100					100	
4	402	2026/33																						
4	402	2026/33 1			02	040701	O	100				0215	01/2026	12/2031	2		60.000	100	59.900	60.000	60.000	60.000	360.000	
4	402	2026/34																						
4	402	2026/34 1			02	020121	O	100				0215	01/2026	12/2026	2		500	100	400				500	
4	402	2026/34 2			02	020208	O	100				0215	01/2026	12/2026	2		12.000	100	11.900				12.000	
4	402	2026/34 3			02	020217	O	100				0216	01/2026	12/2026	2		1.600	100	1.500				1.600	
4	402	2026/34 4			02	020218	O	100				0215	01/2026	12/2026	2		500	100	400				500	
4	402	2026/34 5			02	020225	O	100				0217	01/2026	12/2026	2		25.000	100	24.900				25.000	
4	402	2026/34 6			02	020225	O	100				0215	01/2026	12/2026	2		1.200	100	1.100				1.200	
4	402	2026/34 7			02	020225	O	100				0215	01/2026	12/2026	2		20.000	100	19.900				20.000	
4	402	2026/51			02	05010101	O	100				0215	01/2026	12/2031	2		160.000	160.000		160.000			480.000	
4	402	2026/54			02	07030301	E	100				0206	01/2026	12/2028	0		100	100					100	
Totais do Programa 402:																6.207.700	5.754.400	453.300	5.637.200	1.296.100	315.000	315.000		14.086.000
4	403		REQUALIFICAÇÃO E VALORIZAÇÃO URBANA																					
4	403	2022/87			02	07030301	E	100				0206	01/2022	12/2028	0		100	100		1.500.000	500.000		2.000.100	
4	403	2022/91			02	07030301	E	100				0206	01/2022	12/2026	0		339.000	339.000					339.000	
4	403	2022/121			02	07030301	E	100				0206	01/2022	12/2029	0		49.600	100	48.500	500.000	1.000.000		1.549.600	
4	403	2024/51			02	07030308	E	100				0206	01/2024	12/2026	0		554.000	554.000					554.000	
4	403	2025/79			02	07030301	E	100				0206	01/2025	12/2026	0		250.000	100	249.900				250.000	
4	403	2025/80			02	07030301	E	100				0206	01/2025	12/2028	0		334.400	334.400		83.600			418.000	
4	403	2025/82			02	07030301	E	100				0206	01/2025	12/2026	0		2.442.600	2.442.600					2.442.600	
4	403	2025/84			02	070115	O	100				0206	01/2025	12/2026	0		10.900	10.900					10.900	
4	403	2025/86			02	07030304	E	100				0206	01/2025	12/2026	0		1.000	1.000					1.000	

Orçamento Inicial - Grandes Opções do Plano do ano 2026

Obj.	Prog.	Projeto		Designação	Código Classificação Orçamental	Fonte Financiamento (%)				Forma de Realiz.	Fases de Exec.	Realizado (a)	Despesas					Total previsto (j) = (a)+(b)+(e)+(f)+(g)+(h)+(i)				
		Ano	N.º Ação			Resp.							2026		Anos seguintes							
						RP	RG	UE	EM				Total (b)=(c)+(d)	Financiam. definido (c)	Financiam. não definido (d)	2027 (e)	2028 (f)		2029 (g)	2030 (h)	2031 e seg. (i)	
CRESCER COM AÇÃO CLIMÁTICA																						
4	403	2026/41		Obras em mercados e instalações de fiscalização sanitária	02 07010303	E	100			0206 01/2026 12/2026	0	10.000	100	9.900			10.000					
4	403	2026/42		Construção e reparação de outros edifícios	02 07010307	E	100			0206 01/2026 12/2026	0	10.000	100	9.900		4.500.000	9.010.000.000					
4	403	2026/43		Estudos e projetos	02 070115	E	100			0206 01/2026 12/2026	0	10.000	100	9.900			10.000					
4	403	2026/44		Outras obras de conservação e beneficiação da rede viária do concelho	02 07030301	E	100			0206 01/2026 12/2026	0	10.000	100	9.900		6.024.000	13.094.800					
4	403	2026/45		Iluminação pública	02 07030304	E	100			0206 01/2026 12/2026	0	100.000	52.900	47.100			100.000					
4	403	2026/46		Construção e reparação de parques e jardins	02 07030305	E	100			0206 01/2026 12/2026	0	10.000	100	9.900			10.000					
4	403	2026/47		Infraestruturas para distribuição de energia elétrica	02 07030310	E	100			0206 01/2026 12/2026	0	10.000	100	9.900			10.000					
4	403	2026/48		Cemitérios	02 07030312	E	100			0206 01/2026 12/2026	0	10.000	100	9.900			10.000					
4	403	2026/49		Outras construções e infraestruturas	02 07030313	E	100			0206 01/2026 12/2026	0	10.000	100	9.900			10.000					
4	403	2026/50		Outros bens de domínio público	02 070306	E	100			0206 01/2026 12/2026	0	10.000	100	9.900			10.000					
4	403	2026/65		Conservação e beneficiação de caminhos - viação rural	02 07030308	E	100			0206 01/2026 12/2031	0	100.000	100	99.900	100.000	100.000	600.000.000					
Totais do Programa 403:													4.271.600	3.736.100	535.500	2.183.600	1.600.000	100.000	10.624.000	11.660.800	30.440.000.000	
Totais do Objetivo 4:													0	12.961.200	11.138.700	1.822.500	9.394.500	4.296.700	1.741.100	11.674.300	12.711.100	52.778.900
CRESCER COM UMA AUTARQUIA MODERNA E PARTICIP																						
5	501	FUNCIONAMENTO INTERNO																				
5	501	2022/68		Contrato de serviços de manutenção de AVAC	02 020219	O	100			0208 01/2022 12/2026	0	1.600	1.600				1.600					
5	501	2022/69		Contrato de limpeza de edifícios e equipamentos municipais	02 020202	O	100			0208 01/2022 12/2026	0	434.700	434.700				434.700					
5	501	2022/111		Serviços de manutenção de sistemas	02 020220	O	100			0211 01/2022 12/2026	0	3.900	3.900				3.900					
5	501	2023/62		Contrato de energia elétrica																		
5	501	2023/62 1		Em edifícios e instalações municipais	02 020201	O	100			0206 01/2023 12/2026	0	868.500	868.500				868.500					
5	501	2023/62 2		Iluminação pública	02 020225	O	100			0206 01/2023 12/2026	0	973.100	973.100				973.100					
5	501	2023/65		Contrato de seguros																		
5	501	2023/65 1		Seguros de acidentes de trabalho e doenças profissionais	02 01030901	O	100			0202 01/2023 12/2026	0	81.000	81.000				81.000					
5	501	2023/65 2		Seguros de responsabilidade civil	02 020212	O	100			0219 01/2023 12/2027	0	160.000	160.000		109.000		269.000					
5	501	2023/66		Contrato de aquisição de tintas, diluentes e afins	02 020101	O	100			0208 01/2023 12/2026	0	5.200	5.200				5.200					
5	501	2023/60		Aquisição de serviços de auditoria externa	02 020220	O	100			0203 01/2023 12/2026	0	11.400	11.400				11.400					

Orçamento Inicial - Grandes Opções do Plano do ano 2026

Obj.	Prog.	Projeto	Designação	Código Classificação Orçamental	Forma de Realiz.	Fonte Financiamento (%)				Resp.	Datas (Mês/Ano)		Fases de Exec.	Realizado (a)	Despesas					Total previsto (j) = (a)+(b)+(e)+(f)+(g)+(h)+(i)				
						RP RG UE EMI					Início	Fim			2026						Anos seguintes			
						RP	RG	UE	EMI						Total (b)=(c)+(d)	Financiam. definido (c)	Financiam. não definido (d)	2027 (e)	2028 (f)		2029 (g)	2030 (h)	2031 e seg. (i)	

CRESCER COM UMA AUTARQUIA MODERNA E PARTICI																				
FUNCIONAMENTO INTERNO																				
5	501	2023/91	Aquisição de serviços de advocacia e serviços jurídicos	02 020220	O	100				0213	01/2023	12/2026	0		11.100	11.100				11.100
5	501	2023/117	Licenciamento de software	02 020225	O	100				0211	01/2023	12/2026	0		4.300	4.300				4.300
5	501	2023/118	Serviços de suporte e manutenção de equipamentos informáticos	02 020219	O	100				0211	01/2023	12/2027	0		2.300	2.300	400			2.700
5	501	2024/2	Aquisição de bens e serviços																	
5	501	2024/2	Conservação de bens	02 020203	O	100				0201	01/2024	12/2027	2		19.700	19.700	19.700			39.400
5	501	2024/2	Locação de edifícios	02 020204	O	100				0202	01/2024	12/2026	2		6.600	6.600				6.600
5	501	2024/2	Trabalhos especializados	02 020220	O	100				0201	01/2024	12/2026	2		15.700	15.700				15.700
5	501	2024/2	Licenciamento de software	02 020225	O	100				0211	01/2024	12/2027	2		9.400	9.400	900			10.300
5	501	2024/2	Aquisição de outros serviços	02 020225	O	100				0201	01/2024	12/2026	2		3.500	3.500				3.500
5	501	2024/7	Aquisição de bens de capital																	
5	501	2024/7	Equipamento básico	02 07011002	O	100				0201	01/2024	12/2027	2		173.000	173.000	173.000			346.000
5	501	2024/70	Contrato de assistência técnica a fotocopiadores e impressoras	02 020219	O	100				0211	01/2024	12/2028	0		182.000	182.000	30.400			394.400
5	501	2024/71	Contrato de medicina no trabalho	02 020222	O	100				0219	01/2024	12/2027	0		41.900	41.900	25.200			67.100
5	501	2024/72	Aquisição de serviços de gestão e instrução administrativa de contraordenações rodoviárias	02 020225	O	100				0213	01/2024	12/2028	0		30.800	30.800	5.200			66.800
5	501	2025/2	Aquisição de bens e serviços																	
5	501	2025/2	Material de escritório	02 020108	O	100				0201	01/2025	12/2026	2		5.700	5.700				5.700
5	501	2025/2	Aquisição de outros bens	02 020121	O	100				0201	01/2025	12/2027	2		40.000	40.000	8.100			48.100
5	501	2025/2	Estudos, pareceres, projetos e consultadoria	02 020214	O	100				0201	01/2025	12/2028	2		6.700	6.700	1.700			15.100
5	501	2025/2	Publicidade	02 020217	O	100				0216	01/2025	12/2026	2		38.500	38.500				38.500
5	501	2025/2	Assistência técnica	02 020219	O	100				0201	01/2025	12/2027	2		5.400	5.400	2.700			8.100
5	501	2025/2	Trabalhos especializados	02 020220	O	100				0201	01/2025	12/2027	2		271.300	271.300	40.900			312.200
5	501	2025/2	Licenciamento de software	02 020225	O	100				0211	01/2025	12/2028	2		130.000	130.000	2.500			137.400
5	501	2025/2	Aquisição de outros serviços	02 020225	O	100				0201	01/2025	12/2027	2		30.900	30.900	15.000			45.900
5	501	2025/7	Aquisição de bens de capital																	
5	501	2025/7	Ferramentas e utensílios	02 070111	O	100				0201	01/2025	12/2026	2		19.100	19.100				19.100
5	501	2025/8	Transferências de capital																	
5	501	2025/8	Instituições sem fins lucrativos	02 080701	O	100				0201	01/2025	12/2026	2		112.500	112.500				112.500
5	501	2025/55	Contratos interadministrativos com as Freguesias	02 04050102	O	100				0201	01/2025	12/2031	2		110.000	110.000	110.000			660.000

Orçamento Inicial - Grandes Opções do Plano do ano 2026

Obj. Prog.		Projeto		Designação	Código Classificação Orçamental	Forma de Realiz.	Fonte Financiamento (%)				Resp.	Datas (Mês/Ano)		Fases de Exec.	Realizado (a)	Despesas					Total previsto (j) = (a)+(b)+(e)+(f)+(g)+(h)+(i)	
		Ano	Nº Ação				RP	RG	UE	EM		Início	Fim			2026	Anos seguintes					
																Financiam. definido (c)	Financiam. não definido (d)	2027 (e)	2028 (f)	2029 (g)	2030 (h)	2031 e seg. (i)
CRESCER COM UMA AUTARQUIA MODERNA E PARTICI																						
FUNCIONAMENTO INTERNO																						
5	501	2025/66			02	04050102	O	100		0201	01/2025	12/2031	2		1,770.000	1,770.000	1,770.000	1,770.000	1,770.000	1,770.000	1,770.000	10.620.000
5	501	2025/67			02	020209	O	100		0211	01/2025	12/2028	2		84.500	84.500	86.000	64.500				235.000
5	501	2025/59			02	06020304	O	100		0203	01/2025	12/2027	2		24.600	24.600						49.200
5	501	2025/72																				
5	501	2025/72	1		02	020203	O	100		0208	01/2025	12/2029	0		10.000	10.000	10.000	10.000				40.000
5	501	2025/72	2		02	020121	O	100		0208	01/2025	12/2029	0		5.000	5.000	5.000	5.000				20.000
5	501	2025/73			02	020220	O	100		0208	01/2025	12/2028	0		3.600	3.600	1.300	400				5.300
5	501	2025/74			02	020219	O	100		0208	01/2025	12/2029	0		15.000	15.000	15.000	15.000				60.000
5	501	2025/75			02	020218	O	100		0208	01/2025	12/2028	0		42.500	42.500						100.300
5	501	2026/1																				
5	501	2026/1	1		02	010101	P	100		0219	01/2026	12/2031	2		161.400	161.400	161.400	161.400				988.400
5	501	2026/1	2		02	01010401	P	100		0219	01/2026	12/2031	2		10.095.800	10.095.800	10.095.800	10.095.800				60.574.800
5	501	2026/1	3		02	01010402	P	100		0219	01/2026	12/2031	2		217.300	217.300	217.300	217.300				1.303.800
5	501	2026/1	4		02	01010403	P	100		0219	01/2026	12/2031	2		100	100	100	100				600
5	501	2026/1	5		02	01010404	P	100		0219	01/2026	12/2031	2		691.800	50.000	641.800	691.800				4.150.800
5	501	2026/1	6		02	01010601	P	100		0219	01/2026	12/2031	2		100	100	100	100				600
5	501	2026/1	7		02	01010602	P	100		0219	01/2026	12/2031	2		100	100	100	100				600
5	501	2026/1	8		02	01010603	P	100		0219	01/2026	12/2031	2		100	100	100	100				600
5	501	2026/1	9		02	01010604	P	100		0219	01/2026	12/2031	2		100	100	100	100				600
5	501	2026/1	10		02	010108	P	100		0219	01/2026	12/2031	2		17.600	17.600	17.600	17.600				105.600
5	501	2026/1	11		02	010109	P	100		0219	01/2026	12/2031	2		180.000	180.000	180.000	180.000				1.080.000
5	501	2026/1	12		02	010111	P	100		0219	01/2026	12/2031	2		100.000	100.000	100.000	100.000				600.000
5	501	2026/1	13		02	010112	P	100		0219	01/2026	12/2031	2		90.000	90.000	90.000	90.000				540.000
5	501	2026/1	14		02	010113	P	100		0219	01/2026	12/2031	2		1.046.200	1.046.200	1.046.200	1.046.200				6.277.200
5	501	2026/1	15		02	010114	P	100		0219	01/2026	12/2031	2		1.850.200	1.850.200	1.850.200	1.850.200				11.101.200
5	501	2026/1	16		02	010115	P	100		0219	01/2026	12/2031	2		50.000	50.000	50.000	50.000				300.000

Orçamento Inicial - Grandes Opções do Plano do ano 2026

Obj.	Prog.		Projeto	Designação	Código Classificação Orçamental	Forma de Realiz.	Fonte Financiamento (%)					Resp.	Datas (Mês/Ano)		Fases de Exec.	Realizado	Despesas					Total previsto (j) = (a)+(b)+(e)+(f)+(g)+(h)+(i)			
											RP		RG	UE			EM	Início	Fim	Anos seguintes					
																				Total (b)=(c)+(d)	Financiam. definido (c)		Financiam. não definido (d)	2027 (e)	2028 (f)
5				CRESCER COM UMA AUTARQUIA MODERNA E PARTICI																					
5	501			FUNCIONAMENTO INTERNO																					
5	501	2026/1	17	Gratificações variáveis ou eventuais				P	100				0219	01/2026	12/2031	2		100	100	100	100	600	3.600.000		
5	501	2026/1	18	Horas extraordinárias				P	100				0219	01/2026	12/2031	2		600.000	50.000	550.000	600.000	600.000	600.000	3.600.000	
5	501	2026/1	19	Ajudas de custo				P	100				0219	01/2026	12/2031	2		60.000	60.000		60.000	60.000	60.000	360.000	
5	501	2026/1	20	Abono para falhas				P	100				0219	01/2026	12/2031	2		4.400	4.400		4.400	4.400	4.400	26.400	
5	501	2026/1	21	Subsidio de turno				P	100				0219	01/2026	12/2031	2		275.600	275.600		275.600	275.600	275.600	1.653.600	
5	501	2026/1	22	Indemnizações por cessação de funções				P	100				0219	01/2026	12/2031	2		100	100		100	100	100	600	
5	501	2026/1	23	Prémios de desempenho				P	100				0219	01/2026	12/2031	2		60.000	60.000		60.000	60.000	60.000	360.000	
5	501	2026/1	24	Outros suplementos e prémios				P	100				0219	01/2026	12/2031	2		410.900	40.000	370.900	410.900	410.900	410.900	2.465.400	
5	501	2026/1	25	Senhas de presença				P	100				0219	01/2026	12/2031	2		7.500	7.500		7.500	7.500	7.500	45.000	
5	501	2026/1	26	Outros abonos em numerário ou espécie				P	100				0219	01/2026	12/2031	2		100	100		100	100	100	600	
5	501	2026/1	27	Encargos com a saúde				P	100				0219	01/2026	12/2031	2		5.500	5.500		5.500	5.500	5.500	33.000	
5	501	2026/1	28	Outros encargos com a saúde				P	100				0219	01/2026	12/2031	2		100	100		100	100	100	600	
5	501	2026/1	29	Subsidio familiar a crianças e jovens				P	100				0219	01/2026	12/2031	2		32.000	32.000		32.000	32.000	32.000	192.000	
5	501	2026/1	30	Outras prestações familiares				P	100				0219	01/2026	12/2031	2		3.500	3.500		3.500	3.500	3.500	21.000	
5	501	2026/1	31	Caixa geral de aposentações				P	100				0219	01/2026	12/2031	2		1.309.700	1.309.700		1.309.700	1.309.700	1.309.700	7.858.200	
5	501	2026/1	32	Segurança social - regime geral				P	100				0219	01/2026	12/2031	2		1.995.600	1.995.600		1.995.600	1.995.600	1.995.600	11.973.600	
5	501	2026/1	33	Outras contribuições para a segurança social				P	100				0219	01/2026	12/2031	2		73.500	73.500		73.500	73.500	73.500	441.000	
5	501	2026/1	34	Acidentes em serviço e doenças profissionais				P	100				0219	01/2026	12/2031	2		100	100		100	100	100	600	
5	501	2026/1	35	Seguros de acidentes de trabalho e doenças profissionais				P	100				0219	01/2026	12/2031	2		100	100		100	100	100	600	
5	501	2026/1	36	Despesas de segurança social - eventualidade maternidade/paternidade e adoção				P	100				0219	01/2026	12/2031	2		1.000	1.000		1.000	1.000	1.000	6.000	
5	501	2026/1	37	Abono de transporte				P	100				0219	01/2026	12/2031	2		4.400	4.400		4.400	4.400	4.400	26.400	
5	501	2026/1	38	Programas ocupacionais				P	100				0219	01/2026	12/2031	2		13.100	13.100		18.400	18.400	18.400	105.100	
5	501	2026/2		Aquisição de bens e serviços																					
5	501	2026/2	1	Matérias-primas e subsidiárias				O	100				0201	01/2026	12/2031	2		70.000	20.000	50.000	70.000	70.000	70.000	420.000	
5	501	2026/2	2	Produtos e artigos para higiene e limpeza				O	100				0208	01/2026	12/2031	2		25.000	5.000	20.000	25.000	25.000	25.000	150.000	
5	501	2026/2	3	Refeições confeccionadas				O	100				0201	01/2026	12/2031	2		1.000	100	900	1.000	1.000	1.000	6.000	
5	501	2026/2	4	Aquisição de géneros para confeção de refeições				O	100				0201	01/2026	12/2031	2		1.000	100	900	1.000	1.000	1.000	6.000	
5	501	2026/2	5	Vestuário, calçado e artigos de proteção				O	100				0201	01/2026	12/2031	2		34.700	1.000	33.700	34.700	34.700	34.700	208.200	

Orçamento Inicial - Grandes Opções do Plano do ano 2026

Obj.	Prog.	Projeto	Projeto		Designação	Código Classificação Orçamental	Forma de Realiz.	Fonte Financiamento (%)				Resp.	Datas (Mês/Ano)		Fases de Exec.	Realizado (a)	Despesas					Total previsto (j) = (a)+(b)+(e)+(f)+(g)+(h)+(i)	
			Ano	N.º Ação				RP	RG	UE	EM		Início	Fim			Anos seguintes						
																	Total (b)=(c)+(d)	Financiam. definido (c)	Financiam. não definido (d)	2027 (e)	2028 (f)		2029 (g)
5			CRESCER COM UMA AUTARQUIA MODERNA E PARTICI																				
5	501		FUNCIONAMENTO INTERNO																				
5	501	2026/2	6		Material de escritório	02	020108	O	100			0201	01/2026	12/2031	2		40.000	5.000	35.000	40.000	40.000	40.000	240.000
5	501	2026/2	7		Produtos químicos e farmacêuticos	02	020109	O	100			0201	01/2026	12/2031	2		1.000	100	900	1.000	1.000	1.000	6.000
5	501	2026/2	8		Material de consumo clínico	02	020111	O	100			0201	01/2026	12/2031	2		1.000	100	900	1.000	1.000	1.000	6.000
5	501	2026/2	9		Prémios, condecorações e ofertas	02	020115	O	100			0201	01/2026	12/2031	2		13.000	100	12.900	13.000	13.000	13.000	78.000
5	501	2026/2	10		Mercadoria para venda	02	020116	O	100			0201	01/2026	12/2031	2		100	100	100	100	100	100	600
5	501	2026/2	11		Ferramentas e utensílios	02	020117	O	100			0201	01/2026	12/2031	2		8.000	2.000	6.000	8.000	8.000	8.000	48.000
5	501	2026/2	12		Livros e documentação técnica	02	020118	O	100			0201	01/2026	12/2031	2		1.000	100	900	1.000	1.000	1.000	6.000
5	501	2026/2	13		Artigos honoríficos e de decoração	02	020119	O	100			0201	01/2026	12/2031	2		3.000	500	2.500	3.000	3.000	3.000	18.000
5	501	2026/2	14		Aquisição de outros bens	02	020121	O	100			0201	01/2026	12/2031	2		240.000	240.000	240.000	240.000	240.000	240.000	1.440.000
5	501	2026/2	15		Encargos com instalações	02	020201	O	100			0201	01/2026	12/2031	2		52.800	10.000	42.800	52.800	52.800	52.800	316.800
5	501	2026/2	16		Contratos de fornecimento de água, saneamento e lixo	02	020201	O	100			0215	01/2026	12/2031	2		650.000	276.800	373.200	650.000	650.000	650.000	3.900.000
5	501	2026/2	17		Serviços de limpeza e higiene	02	020202	O	100			0208	01/2026	12/2031	2		48.000	2.500	45.500	48.000	48.000	48.000	288.000
5	501	2026/2	18		Conservação de bens	02	020203	O	100			0201	01/2026	12/2031	2		200.000	50.000	150.000	200.000	200.000	200.000	1.200.000
5	501	2026/2	19		Locação de edifícios	02	020204	O	100			0202	01/2026	12/2031	2		23.500	1.000	22.500	23.500	23.500	23.500	141.000
5	501	2026/2	20		Locação de outros bens	02	020208	O	100			0201	01/2026	12/2031	2		30.000	100	29.900	30.000	30.000	30.000	180.000
5	501	2026/2	21		Comunicações	02	020209	O	100			0211	01/2026	12/2031	2		25.000	2.500	22.500	25.000	25.000	25.000	150.000
5	501	2026/2	22		Representação de serviços	02	020211	O	100			0201	01/2026	12/2031	2		1.000	100	900	1.000	1.000	1.000	6.000
5	501	2026/2	23		Seguros	02	020212	O	100			0219	01/2026	12/2031	2		2.000	100	1.900	2.000	2.000	2.000	12.000
5	501	2026/2	24		Deslocações e estadas	02	020213	O	100			0201	01/2026	12/2031	2		1.000	100	900	1.000	1.000	1.000	6.000
5	501	2026/2	25		Estudos, pareceres, projetos e consultadoria	02	020214	O	100			0201	01/2026	12/2031	2		20.000	1.000	19.000	20.000	20.000	20.000	120.000
5	501	2026/2	26		Formação	02	020215	O	100			0219	01/2026	12/2031	2		120.700	20.000	100.700	120.700	120.700	120.700	724.200
5	501	2026/2	27		Seminários e exposições	02	020216	O	100			0201	01/2026	12/2031	2		100	100	100	100	100	100	600
5	501	2026/2	28		Publicidade	02	020217	O	100			0216	01/2026	12/2031	2		100.000	1.000	99.000	100.000	100.000	100.000	600.000
5	501	2026/2	29		Anúncios na INCM	02	020217	O	100			0219	01/2026	12/2031	2		10.000	2.000	8.000	10.000	10.000	10.000	60.000
5	501	2026/2	30		Vigilância e segurança	02	020218	O	100			0201	01/2026	12/2031	2		30.000	100	29.900	30.000	30.000	30.000	180.000
5	501	2026/2	31		Assistência técnica	02	020219	O	100			0201	01/2026	12/2031	2		40.000	1.000	39.000	40.000	40.000	40.000	240.000
5	501	2026/2	32		Trabalhos especializados	02	020220	O	100			0201	01/2026	12/2031	2		310.000	100.000	210.000	310.000	310.000	310.000	1.860.000
5	501	2026/2	33		Serviços de saúde	02	020222	O	100			0219	01/2026	12/2031	2		1.000	1.000	1.000	1.000	1.000	1.000	6.000
5	501	2026/2	34		Encargos com a cobrança de receita	02	020224	O	100			0203	01/2026	12/2031	2		540.000	200.000	340.000	540.000	540.000	540.000	3.240.000



Orçamento Inicial - Grandes Opções do Plano do ano 2026

	Obj. Prog.	Projeto	Designação	Código Classificação Orçamental	Forma de Realiz.	Fonte Financiamento (%)					Resp.	Datas (Mês/Ano)		Fases de Exec.	Realizado (a)	Despesas						Total previsto (j) = (a)+(b)+(e)+(f)+(g)+(h)+(i)																	
						RP						RG	UE			EM	Início	Fim	2026					Anos seguintes															
						Forma de Realiz.													Financiam. não definido (c)					Financiam. não definido (d)					2027 (e)					2028 (f)					2029 (g)
CRESCER COM UMA AUTARQUIA MODERNA E PARTICI																																							
5 501																																							
5 501																																							
5 501																																							
5 501																																							
5 501																																							
5 501																																							
5 501																																							
5 501																																							
5 501																																							
5 501																																							
5 501																																							
5 501																																							
5 501																																							
5 501																																							
5 501																																							
5 501																																							
5 501																																							
5 501																																							
5 501																																							
5 501																																							
5 501																																							
5 501																																							
5 501																																							
5 501																																							
5 501																																							
5 501																																							
5 501																																							
5 501																																							
5 501																																							
5 501																																							
5 501																																							
5 501																																							
5 501																																							
5 501																																							
5 501																																							
5 501																																							
5 501																																							
5 501																																							
5 501																																							
5 501																																							
5 501																																							
5 501																																							
5 501																																							
5 501																																							
5 501																																							
5 501																																							
5 501																																							
5 501																																							
5 501																																							
5 501																																							
5 501																																							
5 501																																							
5 501																																							
5 501																																							
5 501																																							
5 501																																							
5 501																																							
5 501																																							
5 501																																							
5 501																																							
5 501																																							
5 501																																							
5 501																																							
5 501																																							
5 501																																							
5 501																																							
5 501																																							
5 501																																							
5 501																																							
5 501																																							
5 501																																							
5 501																																							
5 501																																							
5 501																																							
5 501																																							
5 501																																							
5 501																																							
5 501																																							
5 501																																							
5 501																																							
5 501																																							
5 501																																							
5 501																																							
5 501																																							
5 501																																							
5 501																																							
5 501																																							
5 501																																							
5 501																																							
5 501																																							
5 501																																							
5 501																																							
5 501																																							
5 501																																							
5 501																																							
5 501																																							
5 501																																							
5 501																																							
5 501																																							
5 501																																							
5 501																																							
5 501																																							
5 501																																							
5 501																																							
5 501																																							
5 501																																							
5 501																																							
5 501																																							
5 501																																							
5 501																																							
5 501																																							
5 501																																							
5 501																																							
5 501																																							
5 501																																							
5 501																																							
5 501																																							
5 501																																							
5 501																																							
5 501																																							
5 501																																							
5 501																																							
5 501																																							
5 501																																							
5 501																																							
5 501																																							
5 501																																							
5 501																																							
5 501																																							
5 501																																							
5 501																																							
5 501																																							
5 501																																							
5 501																																							
5 501																																							
5 501																																							
5 501																																							
5 501																																							
5 501																																							
5 501																																							
5 501																																							
5 501																																							
5 501																																							
5 501																																							
5 501																																							
5 501																																							
5 501																																							
5 501																																							
5 501																																							
5 501																																							
5 501																																							
5 501																																							
5 501																																							
5 501																																							
5 501																																							
5 501																																							
5 501																																							
5 501																																							
5 501																																							
5 501																																							
5 501																																							
5 501																																							
5 501																																							
5 501																																							
5 501																																							
5 501																																							
5 501																																							
5 501																																							
5 501																																							
5 501																																							
5 501																																							
5 501																																							
5 501																																							
5 501																																							
5 501																																							
5 501																																							
5 501																																							
5 501																																							
5 501																																							
5 501																																							
5 501																																							
5 501																																							
5 501																																							
5 501																																							
5 501																																							
5 501																																							
5 501																																							
5 501																																							
5 501																																							
5 501																																							
5 501																																							
5 501																																							
5 501																																							
5 501																																							
5 501																																							
5 501																																							
5 501																																							
5 501																																							
5 501																																							
5 501																																							
5 501																																							
5 501																																							
5 501																																							
5 501																																							
5 501																																							
5 501																																							
5 501																																							
5 501																																							
5 501																																							
5 501																																							
5 501																																							
5 501																																							
5 501																																							
5 501																																							
5 501																																							
5 501																																							
5 501																																							
5 501																																							
5 501																																							
5 501																																							
5 501																																							
5 501																																							
5 501																																							
5 501																																							
5 501																																							
5 501																																							
5 501																																							
5 501																																							
5 501																																							
5 501																																							
5 501																																							
5 501																																							
5 501																																							
5 501																																							
5 501																																							
5 501																																							
5 501																																							
5 501																																							
5 501																																							
5 501																																							
5 501																																							
5 501																																							
5 501																																							
5 501																																							
5 501																																							
5 501																																							
5 501																																							
5 501																																							
5 501																																							
5 501																																							
5 501																																							
5 501																																							
5 501																																							
5 501																																							
5 501																																							
5 501																																							
5 501																																							
5 501																																							
5 501																																							
5 501																																							
5 501																																							
5 501																																							
5 501																																							
5 501																																							
5 501																																							
5 501																																							
5 501																																							
5 501																																							
5 501																																							
5 501																																							
5 501																																							
5 501																																							
5 501																																							
5 501																																							
5 501																																							
5 501																																							
5 501																																							
5 501																																							
5 501																																							
5 501																																							
5 501																																							
5 501																																							
5 501																																							
5 501																																							
5 501																																							
5 501																																							
5 501																																							
5 501																																							
5 501																																							
5 501																																							
5 501																																							
5 501																																							
5 501																																							
5 501																																							
5 501																																							
5 501																																							
5 501																																							
5 501																																							
5 501																																							
5 501																																							
5 501																																							
5 501																																							
5 501																																							
5 501																																							
5 501																																							
5 501																																							
5 501																																							
5 501																																							
5 501																																							
5 501																																							
5 501																																							
5 501																																							

Orçamento Inicial - Grandes Opções do Plano do ano 2026

Obj./Prog.		Projeto		Designação	Código Classificação Orçamental	Forma de Realiz.	Fonte Financiamento (%)					Datas (Mês/Ano)		Fases de Exec.	Realizado (a)	Despesas					Total previsto (j) = (a)+(b)+(e)+(f)+(g)+(h)+(i)				
							Resp.					Início				Fim		2026							
																		Financiam. definido (c)		Financiam. não definido (d)		Anos seguintes			2031 e seg. (i)
Ano / Nº	Ação	RP	RG	UE	EM																				
CRESCER COM UMA AUTARQUIA MODERNA E PARTICIPAR																									
FUNCIONAMENTO INTERNO																									
5	501	2026/7	10		02	070112	O	100				0201	01/2026	12/2031	2			10,000	100	9,900	10,000	10,000	10,000	60,000	
5	501	2026/7	11		02	070115	O	100				0201	01/2026	12/2031	2			31,000	100	30,900	31,000	31,000	31,000	186,000	
5	501	2026/8																							
5	501	2026/8	1		02	08010101	O	100				0201	01/2026	12/2031	2			100	100	100	100	100	100	600	
5	501	2026/8	2		02	08010102	O	100				0201	01/2026	12/2031	2			100	100	100	100	100	100	600	
5	501	2026/8	3		02	08050102	O	100				0201	01/2026	12/2031	2			30,000	100	29,900	30,000	30,000	30,000	30,000	180,000
5	501	2026/8	4		02	08050104	O	100				0201	01/2026	12/2031	2			30,000	100	29,900	30,000	30,000	30,000	30,000	180,000
5	501	2026/8	5		02	080701	O	100				0201	01/2026	12/2031	2			639,800	100	639,700	639,800	639,800	639,800	639,800	3,838,800
5	501	2026/9																							
5	501	2026/9	1		02	110201	O	100				0201	01/2026	12/2031	2			1,000	100	900	1,000	1,000	1,000	1,000	6,000
5	501	2026/9	2		02	110299	O	100				0201	01/2026	12/2031	2			1,000	100	900	1,000	1,000	1,000	1,000	6,000
5	501	2026/10																							
5	501	2026/10	1		02	02010201	O	100				0201	01/2026	12/2031	2			1,600	200	1,400	1,600	1,600	1,600	1,600	9,600
5	501	2026/10	2		02	02010202	O	100				0201	01/2026	12/2031	2			10,800	1,000	9,800	10,800	10,800	10,800	10,800	64,800
5	501	2026/10	3		02	020104	O	100				0201	01/2026	12/2031	2			1,200	100	1,100	1,200	1,200	1,200	1,200	7,200
5	501	2026/10	4		02	020105	O	100				0201	01/2026	12/2031	2			4,800	500	4,300	4,800	4,800	4,800	4,800	28,800
5	501	2026/10	5		02	020108	O	100				0201	01/2026	12/2031	2			5,900	500	5,400	5,900	5,900	5,900	5,900	35,400
5	501	2026/10	6		02	020111	O	100				0201	01/2026	12/2031	2			2,200	200	2,000	2,200	2,200	2,200	2,200	13,200
5	501	2026/10	7		02	020112	O	100				0201	01/2026	12/2031	2			7,200	700	6,500	7,200	7,200	7,200	7,200	43,200
5	501	2026/10	8		02	020114	O	100				0201	01/2026	12/2031	2			9,800	900	8,900	9,800	9,800	9,800	9,800	58,800
5	501	2026/10	9		02	020115	O	100				0201	01/2026	12/2031	2			1,200	100	1,100	1,200	1,200	1,200	1,200	7,200
5	501	2026/10	10		02	020117	O	100				0201	01/2026	12/2031	2			3,700	400	3,300	3,700	3,700	3,700	3,700	22,200
5	501	2026/10	11		02	020118	O	100				0201	01/2026	12/2031	2			5,100	500	4,600	5,100	5,100	5,100	5,100	30,600
5	501	2026/10	12		02	020121	O	100				0201	01/2026	12/2031	2			18,200	1,800	16,400	18,200	18,200	18,200	18,200	109,200
5	501	2026/10	13		02	020209	O	100				0201	01/2026	12/2031	2			600	100	500	600	600	600	600	3,600
5	501	2026/10	14		02	020210	O	100				0201	01/2026	12/2031	2			900	100	800	900	900	900	900	5,400
5	501	2026/10	15		02	020213	O	100				0201	01/2026	12/2031	2			3,400	400	3,000	3,400	3,400	3,400	3,400	20,400
5	501	2026/10	16		02	020225	O	100				0201	01/2026	12/2031	2			16,900	1,700	15,200	16,900	16,900	16,900	16,900	101,400
5	501	2026/62																							
Contrato de seguros																									

Orçamento Inicial - Grandes Opções do Plano do ano 2026

Obj.		Projeto		Designação		Código Classificação Orçamental		Forma de Realiz.		Fonte Financiamento (%)				Resp.		Datas (Mês/Ano)		Fases de Exec.		Realizado		Despesas					Total previsto (j) = (a)+(b)+(e)+(f)+(g)+(h)+(i)
		Projeto																									
		Projeto																									
		Projeto																									
		Projeto																									
		Projeto																									
		Projeto																									
		Projeto																									
		Projeto																									
		Projeto																									
		Projeto																									
		Projeto																									
		Projeto																									
		Projeto																									
		Projeto																									
		Projeto																									
		Projeto																									
		Projeto																									
		Projeto																									
		Projeto																									
		Projeto																									
		Projeto																									
		Projeto																									
		Projeto																									
		Projeto																									
		Projeto																									
		Projeto																									
		Projeto																									
		Projeto																									
		Projeto																									
		Projeto																									
		Projeto																									
		Projeto																									
		Projeto																									
		Projeto																									
		Projeto																									
		Projeto																									
		Projeto																									
		Projeto																									
		Projeto																									
		Projeto																									
		Projeto																									
		Projeto																									
		Projeto																									
		Projeto																									
		Projeto																									
		Projeto																									
		Projeto																									
		Projeto																									
		Projeto																									
		Projeto																									
		Projeto																									
		Projeto																									
		Projeto																									
		Projeto																									
		Projeto																									
		Projeto																									
		Projeto																									
		Projeto																									
		Projeto																									
		Projeto																									
		Projeto																									
		Projeto																									
		Projeto																									
		Projeto																									
		Projeto																									
		Projeto																									
		Projeto																									
		Projeto																									
		Projeto																									
		Projeto																									
		Projeto																									
		Projeto																									
		Projeto																									
		Projeto																									
		Projeto																									
		Projeto																									
		Projeto																									
		Projeto																									
		Projeto																									
		Projeto																									
		Projeto																									
		Projeto																									
		Projeto																									
		Projeto																									
		Projeto																									
		Projeto																									
		Projeto																									
		Projeto																									
		Projeto																									
		Projeto																									
		Projeto																									
		Projeto																									
		Projeto																									
		Projeto																									
		Projeto																									
		Projeto																									
		Projeto																									
		Projeto																									
		Projeto																									
		Projeto																									
		Projeto																									
		Projeto																									
		Projeto																									
		Projeto																									
		Projeto																									
		Projeto																									
		Projeto																									
		Projeto																									
		Projeto																									
		Projeto																									
		Projeto																									
		Projeto																									
		Projeto																									
		Projeto																									
		Projeto																									
		Projeto																									
		Projeto																									
		Projeto																									
		Projeto																									
		Projeto																									
		Projeto																									
		Projeto																									
		Projeto																									
		Projeto																									
		Projeto																									
		Projeto																									
		Projeto																									
		Projeto																									
		Projeto																									
		Projeto																									
		Projeto																									
		Projeto																									
		Projeto																									
		Projeto																									
		Projeto				</																					

Orçamento Inicial - Grandes Opções do Plano do ano 2026

Obj.	Prog.	Projeto		Designação	Código Classificação Orçamental	Forma de Realiz.	Fonte Financiamento (%)				Resp.	Datas (Mês/Ano)		Fases de Exec.	Realizado (a)	Despesas					Total previsto (j) = (a)+(b)+(e)+(f)+(g)+(h)+(i)	
		Ano	Nº Ação				RP	RG	UE	EM		Início	Fim			Anos seguintes						
																2026	2027					2028
						(b)=(c)+(d)		Financiam. definido (c)		Financiam. não definido (d)		2027 (e)		2028 (f)		2029 (g)		2030 (h)		2031 e seg. (i)		
CRESCER COM UMA AUTARQUIA MODERNA E PARTICI																						
BOMBEIROS E PROTEÇÃO CIVIL																						
5	502	2025/35	3		02	040701	O	100				0218	01/2025	12/2026	2		92.000					92.000
5	502	2025/35	4		02	040701	O	100				0218	01/2025	12/2026	2		5.000					5.000
5	502	2025/41																				
5	502	2025/41	7		02	020220	O	100				0218	01/2025	12/2026	2		32.800					32.800
5	502	2025/91			02	070115	O	100				0206	01/2025	12/2026	0		280.000					280.000
5	502	2026/35																				
5	502	2026/35	1		02	02010202	O	100				0212	01/2026	12/2031	2		3.000	3.000				3.000
5	502	2026/35	2		02	020105	O	100				0212	01/2026	12/2031	2		2.000	2.000				2.000
5	502	2026/35	3		02	020107	O	100				0212	01/2026	12/2031	2		20.000	20.000				20.000
5	502	2026/35	4		02	020111	O	100				0212	01/2026	12/2031	2		15.000	15.000				15.000
5	502	2026/35	5		02	020117	O	100				0212	01/2026	12/2031	2		1.500	1.500				1.500
5	502	2026/35	6		02	020121	O	100				0212	01/2026	12/2031	2		30.000	30.000				30.000
5	502	2026/35	7		02	020203	O	100				0212	01/2026	12/2031	2		20.000	20.000				20.000
5	502	2026/35	8		02	020220	O	100				0212	01/2026	12/2031	2		20.000	20.000				20.000
5	502	2026/35	9		02	020225	O	100				0212	01/2026	12/2031	2		15.000	15.000				15.000
5	502	2026/35	10		02	07011002	O	100				0212	01/2026	12/2031	2		10.000	10.000				10.000
5	502	2026/35	12		02	07011002	O	100				0212	01/2026	12/2026	0		430.000	230.000				660.000
5	502	2026/36																				
5	502	2026/36	1		02	040701	O	100				0218	01/2026	12/2031	2		60.000	60.000				360.000
5	502	2026/36	2		02	040701	O	100				0218	01/2026	12/2031	2		20.000	20.000				120.000
5	502	2026/36	3		02	040701	O	100				0218	01/2026	12/2031	2		146.000	146.000				876.000
5	502	2026/36	4		02	040701	O	100				0218	01/2026	12/2031	2		35.000	30.000				185.000
5	502	2026/36	5		02	040301	O	100				0218	01/2026	12/2031	0		10.000	10.000				60.000
5	502	2026/58																				
5	502	2026/58	1		02	020121	O	100				0218	01/2026	12/2028	0		75.000	75.000				225.000
5	502	2026/58	2		02	020220	O	100				0218	01/2026	12/2026	0		250.000	249.900				250.000
5	502	2026/58	3		02	020220	O	100				0218	01/2026	12/2026	0		75.000	74.900				75.000
5	502	2026/58	4		02	020220	O	100				0218	01/2026	12/2026	0		65.500	65.400				65.500
5	502	2026/58	5		02	020225	O	100				0218	01/2026	12/2026	0		70.000	69.900				70.000

Orçamento Inicial - Grandes Opções do Plano do ano 2026

Obj.Prog.		Projeto		Designação	Código Classificação Orçamental	Forma de Realiz.	Fonte Financiamento (%)				Resp.	Datas (Mês/Ano)		Fases de Exec.	Realizado (a)	Despesas					Total previsto (j) = (a)+(b)+(e)+(f)+(g)+(h)+(i)	
Ano	Nº	Ação	RP				RG	UE	EM	Início		Fim	Total (b)=(c)+(d)			2026 Financiam. definido (c)	Financiam. não definido (d)	2027 (e)	2028 (f)	2029 (g)		2030 (h)
CRESCER COM UMA AUTARQUIA MODERNA E PARTICI																						
BOMBEIROS E PROTEÇÃO CIVIL																						
5	502	2026/58	6	Aquisição de equipamento básico	02	07011002	O	100		0218	01/2026	12/2026	0		20.000	100	19.900				20.000	
Totais do Programa 502:															1.854.400	1.013.300	841.100	732.300	485.300	402.500	402.500	4.279.500
OPERAÇÕES FINANCEIRAS																						
5	503	2013/44		Empréstimos de médio/longo prazo excecionados																		
5	503	2013/44	4	CGD - Atalaia 66 fogos																		
5	503	2013/44	4/1	CGD - Atalaia 66 fogos - Amortização	03	100603	O	100		0203	01/2013	12/2026	2		120.000	120.000					120.000	
5	503	2013/44	4/2	CGD - Atalaia 66 fogos - Juros	03	03010302	O	100		0203	01/2013	12/2026	2		6.600	6.600					6.600	
5	503	2013/44	5	CGD - Atalaia 66 fogos (s(bonificação)																		
5	503	2013/44	5/1	CGD - Atalaia 66 fogos (s(bonificação) - Amortização	03	100603	O	100		0203	01/2013	12/2026	2		35.000	35.000					35.000	
5	503	2013/44	5/2	CGD - Atalaia 66 fogos (s(bonificação) - Juros	03	03010302	O	100		0203	01/2013	12/2026	2		4.500	4.500					4.500	
5	503	2013/44	9	CGD - III QCA - Hab. Social St.* Catarina 24 fogos (bonificado)																		
5	503	2013/44	9/1	CGD - III QCA - Hab. Social St.* Catamina 24 fogos (bonificado) - Amortização	03	100603	O	100		0203	01/2013	12/2027	2		50.000	50.000	25.000				75.000	
5	503	2013/44	9/2	CGD - III QCA - Hab. Social St.* Catamina 24 fogos (bonificado) - Juros	03	03010302	O	100		0203	01/2013	12/2027	2		4.600	4.600	4.600				9.200	
5	503	2013/44	12	CGD - Hab. Social Bairro Jara																		
5	503	2013/44	12/1	CGD - Hab. Social Bairro Jara - Amortização	03	100603	O	100		0203	01/2013	12/2029	2		5.000	5.000	5.000	8.900			23.900	
5	503	2013/44	12/2	CGD - Hab. Social Bairro Jara - Juros	03	03010302	O	100		0203	01/2013	12/2029	2		1.800	1.800	1.800	1.800			7.200	
5	503	2013/44	15	BPI - Hab.Social Quinta das Salinas																		
5	503	2013/44	15/1	BPI - Hab.Social Quinta das Salinas - Amortização	03	100603	O	100		0203	01/2013	12/2028	2		130.000	130.000	133.700	130.000			393.700	
5	503	2013/44	15/2	BPI - Hab.Social Quinta das Salinas - Juros	03	03010302	O	100		0203	01/2013	12/2028	2		16.000	16.000	16.000	16.000			48.000	
5	503	2013/45		Empréstimos de médio/longo prazo não excecionados																		
5	503	2013/45	3	CGD - Hab. Social Fração H - Lote 11																		
5	503	2013/45	3/1	CGD - Hab. Social Fração H - Lote 11 - Amortização	03	100603	O	100		0203	01/2013	12/2029	2		2.000	2.000	2.000	2.500			8.500	
5	503	2013/45	3/2	CGD - Hab. Social Fração H - Lote 11 - Juros	03	03010302	O	100		0203	01/2013	12/2029	2		300	300	300	300			1.200	
5	503	2013/45	4	CGD - Investimentos 2009																		
5	503	2013/45	4/1	CGD - Investimentos 2009 - Amortização	03	100603	O	100		0203	01/2013	12/2029	2		200.000	200.000	200.000	121.600			721.600	
5	503	2013/45	4/2	CGD - Investimentos 2009 - Juros	03	03010302	O	100		0203	01/2013	12/2029	2		67.000	67.000	67.000	67.000			268.000	
5	503	2019/14		Contrato de locação financeira																		

Orçamento Inicial - Grandes Opções do Plano do ano 2026

Obj. Prog.		Projeto	Designação	Código Classificação Orçamental	Forma de Realiz.	Fonte Financiamento (%)				Resp.	Datas (Mês/Ano)		Fases de Exec.	Realizado	Despesas					Total previsto (j) = (a)+(b)+(e)+(f)+(g)+(h)+(i)				
						RP	RG	UE	EM		Início	Fim			Total (b)=(c)+(d)	2026 Financiam. definido (c)	Financiam. não definido (d)	2027 (e)	2028 (f)		2029 (g)	2030 (h)	2031 e seg. (i)	
5			CRESCER COM UMA AUTARQUIA MODERNA E PARTICIP																					
5	503		OPERAÇÕES FINANCEIRAS																					
5	503	2019/14 1	Edifícios - Rendas	02 070203	O	100				0203	01/2019	12/2028	2			23.100	23.100		24.000	37.100			84.200	
5	503	2019/14 2	Juros	03 030303	O	100				0203	01/2019	12/2028	0			3.000	3.000		2.100	500			5.600	
5	503	2026/3	Juros e outros encargos																					
5	503	2026/3 1	Juros de mora	03 03050202	O	100				0203	01/2026	12/2026	2			100	100						100	
5	503	2026/3 2	Juros tributários indemnizatórios	03 030401	O	100				0203	01/2026	12/2026	2			100	100						100	
5	503	2026/3 3	Outros encargos financeiros	03 030601	O	100				0203	01/2026	12/2026	2			100	100						100	
5	503	2026/3 4	Outros juros	03 03050299	O	100				0203	01/2026	12/2026	2			100	100						100	
5	503	2026/40	Diversos investimentos 2026																					
5	503	2026/40 1	Diversos investimentos 2026 - amortização	03 100603	O	100				0203	01/2026	12/2031				100	100						100	
5	503	2026/40 2	Diversos investimentos 2026 - juros	03 03010302	O	100				0203	01/2026	12/2031				100	100						100	
Totais do Programa 503:															669.500	669.500		477.800	463.400	202.100			1.812.800	
5	504		ASSEMBLEIA MUNICIPAL																					
5	504	2026/37	Aquisição de bens, serviços e outras despesas																					
5	504	2026/37 1	Ajudas de custo	01 010204	O	100				0202	01/2026	12/2031	2			500	500		500	500	500	500	3.000	
5	504	2026/37 2	Senhas de presença	01 01021303	O	100				0202	01/2026	12/2031	2			25.000	2.000	23.000	25.000	25.000	25.000	25.000	150.000	
5	504	2026/37 3	Aquisição de outros bens	01 020121	O	100				0202	01/2026	12/2031	2			500	500		500	500	500	500	3.000	
5	504	2026/37 4	Abono de transporte	01 020210	O	100				0202	01/2026	12/2031	2			500	500		500	500	500	500	3.000	
5	504	2026/37 5	Aquisição de outros serviços	01 020225	O	100				0202	01/2026	12/2031	2			1.000	1.000		1.000	1.000	1.000	1.000	6.000	
5	504	2026/38	Transferências correntes																					
5	504	2026/38 1	ANAM - Associação Nacional de Assembleias Municipais	01 04050104	O	100				0202	01/2026	12/2031	2			1.600	1.600		1.600	1.600	1.600	1.600	9.600	
Totais do Programa 504:															29.100	6.100	23.000	29.100	29.100	29.100	29.100	29.100	174.600	
Totais do Objetivo 5:															0	34.715.100	26.996.000	7.719.100	32.187.300	31.230.200	30.767.200	30.461.700	30.424.900	189.786.400

Em \_\_\_\_\_ de \_\_\_\_\_

O ORGÃO EXECUTIVO

Em \_\_\_\_\_ de \_\_\_\_\_

O ORGÃO DELIBERATIVO

Orçamento Inicial - Plano PluriAnual de Investimentos do ano 2026

Obj. Prog.		Projeto		Designação	Código Classificação Orçamental	Forma de Realiz.	Fonte Financiamento (%)				Resp.	Datas (Mês/Ano)		Fases de Exec.	Realizado (a)	Despesas					Total previsto (j) = (a)+(b)+(e)+(f)+(g)+(h)+(i)												
	Ano / N.º Ação	1	2				RP	RG	UE	EMI		Início	Fim			Anos seguintes																	
																2026		2027				2028			2029			2030			2031 e seg.		
																(b)=(c)+(d)		Financiam. definido (c)		Financiam. não definido (d)		(e)			(f)			(g)			(h)		
(valores em euros)																																	
CRESCER COM PESSOAS																																	
AÇÃO SOCIAL																																	
1	101	2023/17		Construção de habitação social em Cabanas	02 07010201	E	100				0206	01/2023	12/2027	3				3.314.400	3.314.400	1.207.400		4.521.800											
1	101	2023/18		Construção de habitação a custos controlados - St.ª Catarina	02 07010201	E	100				0206	01/2023	12/2028	2				99.200	46.300	52.900	1.325.000	3.014.200											
1	101	2024/93		Construção de habitação a custos controlados - Boavista	02 07010201	E	100				0206	01/2024	12/2029	2				2.567.000	2.567.000	3.057.600	5.340.000	19.624.600											
1	101	2025/19		Aquisição de bens, serviços e outras despesas																													
1	101	2025/19	6	Obras de conservação e reparação de habitação social	02 07010203	E	100				0206	01/2025	12/2027	2				36.900	36.900	27.500		64.400											
1	101	2026/19		Aquisição de bens, serviços e outras despesas																													
1	101	2026/19	4	Aquisição de terrenos	02 070101	O	100				0202	01/2026	12/2031	0				159.900	1.000	158.900	155.000	155.000											
1	101	2026/19	5	Aquisição de habitações	02 07010202	O	100				0202	01/2026	12/2031	0				355.000	1.000	354.000	355.000	355.000											
1	101	2026/19	6	Obras de conservação e reparação de habitação social	02 07010203	E	100				0206	01/2026	12/2031	0				54.100	1.000	53.100	35.000	35.000											
Totais do Programa 101:																	6.586.500	5.967.600	618.900	6.162.500	7.475.000	9.205.000	545.000	545.000	30.519.000								
EDUCAÇÃO E JUVENTUDE																																	
1	102	2018/64		Remodelação da escola EB1 de St.ª. Catarina e espaço polivalente	02 07010305	E	100				0206	01/2018	12/2027	2				481.300	481.300	434.300		915.600											
1	102	2023/108		Reabilitação da Escola Secundária de Tavira	02 07010305	E	100				0206	01/2023	12/2029	1				146.400	146.400	5.724.000	5.724.000	13.926.400											
1	102	2026/21		Aquisição de bens, serviços e outras despesas																													
1	102	2026/21	9	Construção, reparação e beneficiação de escolas e parques infantis	02 07010305	E	100				0206	01/2026	12/2031	2				25.000	100	24.900	25.000	25.000											
1	102	2026/21	10	Aquisição de equipamento básico	02 07011002	O	100				0210	01/2026	12/2031	2				40.000	100	39.900	40.000	40.000											
Totais do Programa 102:																	692.700	627.900	64.800	6.223.300	5.789.000	2.397.000	65.000	65.000	15.232.000								
DESPORTO																																	
1	103	2013/74		Direito de superfície - Cedência de utiliz. do parque desp. do Ginásio Clube de Tavira	02 070101	O	100				0209	01/2013	12/2032	4				18.000	18.000	18.000		108.000											
1	103	2022/93		Requalificação do complexo desportivo - Drt. Sup. Ginásio	02 07010406	E	100				0206	01/2022	12/2026	2				584.400	584.400			584.400											
1	103	2022/106		Intervenção no pavilhão desportivo da Luz de Tavira	02 07010302	E	100				0206	01/2022	12/2028	1				7.400	7.400	1.080.000	593.600	1.661.000											
1	103	2022/107		Intervenção no polidesportivo da Bela Fria	02 07010406	E	100				0206	01/2022	12/2026	0				332.800	332.800			332.800											
1	103	2023/95		Complexo desportivo em St.ª Luzia	02 07010406	E	100				0206	01/2023	12/2027	0				825.200	825.200	2.056.400	2.300.000	5.181.600											
1	103	2025/24		Aquisição de bens, serviços e outras despesas																													
1	103	2025/24	12	Aquisição de equipamentos desportivos	02 07011002	O	100				0209	01/2025	12/2026	2				87.400	87.400			87.400											
1	103	2026/24		Aquisição de bens, serviços e outras despesas																													

Orçamento Inicial - Plano PluriAnual de Investimentos do ano 2026

Obj. Prog.		Projeto	Designação	Código Classificação Orçamental	Forma de Realiz.	Fonte Financiamento (%)				Resp.	Datas (Mês/Ano)		Fases de Exec.	Realizado	Despesas					Total previsto (j) = (a)+(b)+(e)+(f)+(g)+(h)+(i)				
						RP	RG	UE	EM		Início	Fim			Total (b)=(c)+(d)	Financiam. definido (c)	Financiam. não definido (d)	2027 (e)	2028 (f)		2029 (g)	2030 (h)	2031 e seg. (i)	
1			CRESCER COM PESSOAS																					
1	103		DESPORTO																					
1	103	2026/24	11	Construção e reparação de instalações desportivas em edifícios	E	100				0206	01/2026	12/2031	2			10,000	100	9,900	10,000	10,000	10,000	10,000	10,000	60,000
1	103	2026/24	12	Construção e reparação de instalações desportivas	E	100				0206	01/2026	12/2031	2			10,000	100	9,900	10,000	10,000	10,000	10,000	10,000	60,000
1	103	2026/24	13	Aquisição de equipamentos desportivos	O	100				0209	01/2026	12/2031	2			40,000	100	39,900	10,000	10,000	10,000	10,000	10,000	90,000
				Totais do Programa 103:												1,915,200	1,855,500	59,700	3,164,400	2,941,600	48,000	48,000	8,165,200	
1	104		SAÚDE E BEM-ESTAR ANIMAL																					
1	104	2022/116		Ampliação da Unidade de Saúde de Cabanas/Conceição de Tavira	E	100				0206	01/2022	12/2026	0			691,200								691,200
1	104	2025/69		Unidade de consultas externas de alta resolução e diagnóstico ambulatório	E	60	40			0206	01/2025	12/2026	0			9,550,600								9,550,600
1	104	2025/90		Ampliação do Centro de Saúde de Tavira	E	75	25			0206	01/2025	12/2028	2			125,500								125,500
1	104	2026/26		Aquisição de bens, serviços e outras despesas																				
1	104	2026/26	12	Aquisição de equipamento básico	O	100				0210	01/2026	12/2031	2			146,000	3,200	142,800	30,000	30,000	30,000	30,000	30,000	296,000
				Totais do Programa 104:												10,513,300	10,370,500	142,800	30,000	30,000	30,000	30,000	10,663,300	
2				Totais do Objetivo 1:											0	19,707,700	18,821,500	886,200	15,580,200	16,235,600	11,680,000	688,000	688,000	64,579,500
2			CRESCER COM IDENTIDADE E CULTURA																					
2	201		CULTURA E PATRIMÓNIO																					
2	201	2016/82		Reabilitação do cineteatro António Pinheiro	E	40	60			0206	02/2016	12/2026	2			10,000	10,000							10,000
2	201	2021/70		Requalificação do Cineteatro António Pinheiro - Mecânica de cena e equipamentos audiovisuais	E	100				0206	01/2021	12/2026	0			11,600	11,600							11,600
2	201	2022/108		Intervenção na igreja de Cabanas	E	100				0206	01/2022	12/2026	2			20,000	20,000							20,000
2	201	2023/104		Intervenção da cobertura da Igreja de St.ª Maria	E	100				0206	01/2023	12/2026	2			24,000	24,000							24,000
2	201	2025/78		Obras de manut., conservação e restauro na Igreja Matriz de Santa Maria do Castelo	E	100				0206	01/2025	12/2029	0			100	100		454,000	1,000,000	454,000			1,908,100
2	201	2026/11		Aquisição de bens, serviços e outras despesas																				
2	201	2026/11	11	Aquisição de obras de arte	O	100				0207	01/2026	12/2031	2			3,000	100	2,900	3,000	3,000	3,000	3,000	3,000	18,000
2	201	2026/11	12	Instalações de serviços	O	100				0207	01/2026	12/2031	2			1,000	1,000		1,000	1,000	1,000	1,000	1,000	6,000
2	201	2026/11	13	Aquisição de equipamento básico	O	100				0207	01/2026	12/2031	2			110,000	110,000		10,000	10,000	10,000	10,000	10,000	160,000
2	201	2026/13		Teatro Municipal de Tavira																				



Orçamento Inicial - Plano PluriAnual de Investimentos do ano 2026

Obj. Prog.		Projeto		Designação	Código Classificação Orçamental	Forma de Realiz.	Fonte Financiamento (%)				Resp.	Datas (Mês/Ano)		Fases de Exec.	Realizado	Despesas					Total previsto (j) = (a)+(b)+(e)+(f)+(g)+(h)+(i)								
Ano	Nº Ação	RP	RG				UE	EM	Início	Fim		2026				Anos seguintes													
												Total (b)=(c)+(d)	Financiam. definido (c)			Financiam. não definido (d)	2027 (e)	2028 (f)	2029 (g)	2030 (h)		2031 e seg. (i)							
(valores em euros)																													
CRESCER COM IDENTIDADE E CULTURA																													
CULTURA E PATRIMÓNIO																													
2	201	2026/13	9	Aquisição de equipamento básico	02	07011002	O	100	0217	01/2026	12/2027	2			10,000	100	9,900	10,000		20,000									
																Totais do Programa 201:					189,700	176,900	12,800	478,000	1,014,000	468,000	14,000	14,000	2,177,700
																Totais do Objetivo 2:					0	189,700	176,900	12,800	478,000	1,014,000	468,000	14,000	2,177,700
CRESCER COM DESENVOLVIMENTO ECONÓMICO																													
PLANEAMENTO, INOVAÇÃO E EMPREENDEDORISMO																													
3	302	2009/103		Plano de mobilidade e acessibilidade para a aldeia de Santo Estêvão	02	070115	O	100	0204	01/2009	12/2026	2			7,800	7,800				7,800									
3	302	2009/104		Plano de mobilidade e acessibilidade para a aldeia de Conceição de Távira	02	070115	O	100	0204	01/2009	12/2026	2			11,600	11,600				11,600									
3	302	2009/105		Plano de mobilidade e acessibilidade para a vila de Santa Luzia	02	070115	O	100	0204	01/2009	12/2026	2			21,000	21,000				21,000									
3	302	2009/106		Plano de mobilidade e acessibilidade para a vila de Luz de Távira	02	070115	O	100	0204	01/2009	12/2026	2			13,900	13,900				13,900									
3	302	2015/55		Revisão da delimitação das áreas integradas da RAN e REIN- Concelho Távira	02	070115	O	100	0204	01/2015	12/2026	2			25,500	25,500				25,500									
3	302	2021/86		Revisão ao PDM de Távira	02	070115	O	100	0204	01/2021	12/2026	0			56,000	56,000				56,000									
3	302	2024/50		Outros estudos e projetos	02	070115	O	100	0204	01/2024	12/2026	0			194,500	194,500				194,500									
																Totais do Programa 302:					330,300	330,300		330,300		330,300		330,300	
																Totais do Objetivo 3:					0	330,300	330,300	0	0	0	0	0	330,300
CRESCER COM AÇÃO CLIMÁTICA																													
MOBILIDADE E ACESSIBILIDADE																													
4	401	2023/56		Aquisição de sinalização e equipamento rodoviário	02	07010409	O	100	0214	01/2023	12/2026	0			12,200	12,200				12,200									
4	401	2025/43		Aquisição de autocarros elétricos	02	07011002	O	100	0214	01/2025	12/2026	2			664,200	664,200				664,200									
4	401	2026/31		Aquisição de bens, serviços e outras despesas																									
4	401	2026/31	14	Sinalização e trânsito	02	07010409	O	100	0214	01/2026	12/2031	2			70,000	100	69,900	20,000	20,000	20,000	170,000								
4	401	2026/31	15	Aquisição equipamento básico	02	07011002	O	100	0214	01/2026	12/2031	2			140,000	77,800	62,200				140,000								
4	401	2026/31	16	Aquisição viaturas	02	07010602	O	100	0214	01/2026	12/2031	2			100	100					100								
4	401	2026/70		Contrato de aquisição de sinalização e equipamento rodoviário	02	07010409	O	100	0214	01/2026	12/2029	0			18,500	100	18,400	40,000	40,000	40,000	138,500								
																Totais do Programa 401:					905,000	754,500	150,500	60,000	60,000	20,000	20,000	1,125,000	

Orçamento Inicial - Plano PluriAnual de Investimentos do ano 2026

Obj.	Prog.	Projeto	Designação	Código Classificação Orçamental	Forma de Realiz.	Fonte Financiamento (%)				Resp.	Datas (Mês/Ano)		Fases de Exec.	Realizado	Despesas					Total previsto (j) = (a)+(b)+(e)+(f)+(g)+(h)+(i)	
						RP RG UE EM					Início	Fim			Anos seguintes						
															Total (b)=(c)+(d)	Financiam. não definido (c)	2027 (e)	2028 (f)	2029 (g)		2030 (h)
Ano	N.º	Ação	CRESCER COM AÇÃO CLIMÁTICA																		
4	402		AMBIENTE E SUSTENTABILIDADE																		
4	402	2022/72	02	07030301	E	100				0206	01/2025	12/2028	2		100.000	100.000	1.600.000			1.700.000	
4	402	2026/32	Aquisição de bens, serviços e outras despesas																		
4	402	2026/32	12	02	07011002	O	100			0215	01/2026	12/2026	2		80.000	100	79.900			80.000	
4	402	2026/32	13	02	07030312	E	100			0206	01/2026	12/2026	2		100	100				100	
4	402	2026/54	02	07030301	E	100				0206	01/2026	12/2028	0		100	100				100	
Totais do Programa 402:																180.200	100.300	79.900	1.600.000		1.780.200
4	403		REQUALIFICAÇÃO E VALORIZAÇÃO URBANA																		
4	403	2022/67	02	07030301	E	100				0206	01/2022	12/2028	0		100		1.500.000	500.000		2.000.100	
4	403	2022/91	02	07030301	E	100				0206	01/2022	12/2026	0		339.000	339.000				339.000	
4	403	2022/121	02	07030301	E	100				0206	01/2022	12/2029	0		49.600	100	49.500	500.000	1.000.000	1.549.600	
4	403	2024/51	02	07030308	E	100				0206	01/2024	12/2026	0		554.000	554.000				554.000	
4	403	2025/79	02	07030301	E	100				0206	01/2025	12/2026	0		250.000	100	249.900			250.000	
4	403	2025/80	02	07030301	E	100				0206	01/2025	12/2028	0		334.400	334.400	83.600			418.000	
4	403	2025/82	02	07030301	E	100				0206	01/2025	12/2026	0		2.442.600	2.442.600				2.442.600	
4	403	2025/84	02	070115	O	100				0206	01/2025	12/2026	0		10.900	10.900				10.900	
4	403	2025/86	02	07030304	E	100				0206	01/2025	12/2026	0		1.000	1.000				1.000	
4	403	2026/41	02	07010303	E	100				0206	01/2026	12/2026	0		10.000	100	9.900			10.000	
4	403	2026/42	02	07010307	E	100				0206	01/2026	12/2026	0		10.000	100	9.900	4.500.000		9.010.000	
4	403	2026/43	02	070115	E	100				0206	01/2026	12/2026	0		10.000	100	9.900			10.000	
4	403	2026/44	02	07030301	E	100				0206	01/2026	12/2026	0		10.000	100	9.900	6.024.000	7.060.800	13.094.800	
4	403	2026/45	02	07030304	E	100				0206	01/2026	12/2026	0		100.000	52.900	47.100			100.000	
4	403	2026/46	02	07030305	E	100				0206	01/2026	12/2026	0		10.000	100	9.900			10.000	
4	403	2026/47	02	07030310	E	100				0206	01/2026	12/2026	0		10.000	100	9.900			10.000	
4	403	2026/48	02	07030312	E	100				0206	01/2026	12/2026	0		10.000	100	9.900			10.000	
4	403	2026/49	02	07030313	E	100				0206	01/2026	12/2026	0		10.000	100	9.900			10.000	
4	403	2026/50	02	070306	E	100				0206	01/2026	12/2026	0		10.000	100	9.900			10.000	

Orçamento Inicial - Plano PluriAnual de Investimentos do ano 2026

Obj. Prog.		Projeto		Designação	Código Classificação Orçamental	Forma de Realiz.		Fonte Financiamento (%)				Resp.	Datas (Mês/Ano)		Fases de Exec.	Realizado (a)	Despesas						Total previsto (j) = (a)+(b)+(e)+(f)+(g)+(h)+(i)					
		Ano / N.º	Ação			RP	RG	UE	EM	Início	Fim		Total (b)=(c)+(d)	Financiam. definido (c)			Financiam. não definido (d)	2027 (e)	2028 (f)	2029 (g)	2030 (h)	2031 e seg. (i)						
(valores em euros)																												
4		CRESCER COM AÇÃO CLIMÁTICA																										
4		REQUALIFICAÇÃO E VALORIZAÇÃO URBANA																										
4	403	2026/65		02	07030308	E	100			0206	01/2026	12/2031	0					100.000	100	99.900	100.000	100.000	100.000	600.000				
Totais do Programa 403:																			4.271.600	3.736.100	535.500	2.183.600	1.600.000	100.000	10.624.000	11.660.800	30.440.000	
Totais do Objetivo 4:																			0	5.356.800	4.590.900	765.900	3.843.600	1.660.000	160.000	10.644.000	11.680.800	33.345.200
CRESCER COM UMA AUTARQUIA MODERNA E PARTICI																												
FUNCIONAMENTO INTERNO																												
5	501	2024/7																										
5	501	2024/7	8	02	07011002	O	100			0201	01/2024	12/2027	2					173.000	173.000		173.000			346.000				
5	501	2025/7																										
5	501	2025/7	9	02	070111	O	100			0201	01/2025	12/2026	2					19.100	19.100					19.100				
5	501	2026/7	1	02	070101	O	100			0202	01/2026	12/2031	2					10.000	100	9.900	10.000	10.000	10.000	60.000				
5	501	2026/7	2	02	07010202	O	100			0202	01/2026	12/2031	2					10.000	100	9.900	10.000	10.000	10.000	60.000				
5	501	2026/7	3	02	07010301	O	100			0202	01/2026	12/2031	2					136.000	45.000	91.000	136.000	136.000	136.000	816.000				
5	501	2026/7	4	02	07010307	O	100			0202	01/2026	12/2031	2					165.000	100	164.900	165.000	165.000	165.000	990.000				
5	501	2026/7	5	02	070107	O	100			0211	01/2026	12/2031	2					100.000	100	99.900	100.000	100.000	100.000	600.000				
5	501	2026/7	6	02	070108	O	100			0211	01/2026	12/2031	2					100	100	100	100	100	100	600				
5	501	2026/7	7	02	070109	O	100			0201	01/2026	12/2031	2					60.000	100	59.900	60.000	60.000	60.000	360.000				
5	501	2026/7	8	02	07011002	O	100			0201	01/2026	12/2031	2					225.000	62.200	162.800	225.000	225.000	225.000	1.350.000				
5	501	2026/7	9	02	070111	O	100			0201	01/2026	12/2031	2					30.000	100	29.900	30.000	30.000	30.000	180.000				
5	501	2026/7	10	02	070112	O	100			0201	01/2026	12/2031	2					10.000	100	9.900	10.000	10.000	10.000	60.000				
5	501	2026/7	11	02	070115	O	100			0201	01/2026	12/2031	2					31.000	100	30.900	31.000	31.000	31.000	186.000				
5	501	2026/64		02	07011002	O	100			0211	01/2026	12/2026	0					500.000	100	499.900				500.000				
5	501	2026/71																										
5	501	2026/71	2		02	07011002	O	40	60	0211	01/2026	12/2026	0					125.000	125.000					125.000				
Totais do Programa 501:																			1.594.200	425.300	1.168.900	950.100	777.100	777.100	777.100	5.652.700		
BOMBEIROS E PROTEÇÃO CIVIL																												
5	502	2025/91		02	070115	O	100			0206	01/2025	12/2026	0					280.000	280.000					280.000				

Orçamento Inicial - Plano PluriAnual de Investimentos do ano 2026

Obj. Prog.		Projeto		Designação	Código Classificação Orçamental	Forma de Realiz.	Fonte Financiamento (%)					Resp.	Datas (Mês/Ano)		Fases de Exec.	Realizado (a)	Despesas						Total previsto (j) = (a)+(b)+(e)+(f)+(g)+(h)+(i)
	Ano / Nº	Ação	RP				RG	UE	EMI	Início	Fim		Anos seguintes										
													2026				Financiam. não definido (d)	2027 (e)	2028 (f)	2029 (g)	2030 (h)	2031 e seg. (i)	


CRESCER COM UMA AUTARQUIA MODERNA E PARTICIPI																								
BOMBEIROS E PROTEÇÃO CIVIL																								
5	502																							
5	502	2026/35																						
5	502	2026/35	10		02	07011002	O	100				0212	01/2026	12/2031	2		10,000	100	9,900	10,000	10,000	10,000	60,000	
5	502	2026/35	12		02	07011002	O	100				0212	01/2026	12/2026	0		430,000	430,000		230,000			660,000	
5	502	2026/58																						
5	502	2026/58	6		02	07011002	O	100				0218	01/2026	12/2026	0		20,000	100	19,900				20,000	
Totais do Programa 502:																740,000	710,200	29,800	240,000	10,000	10,000	10,000	10,000	1,020,000
OPERAÇÕES FINANCEIRAS																								
5	503	2019/14																						
5	503	2019/14	1		02	070203	O	100				0203	01/2019	12/2028	2		23,100	23,100		24,000	37,100		84,200	
Totais do Programa 503:																23,100	23,100		24,000	37,100			84,200	
Totais do Objetivo 5:																0	2,357,300	1,158,600	1,198,700	824,200	787,100	787,100	787,100	6,756,900

O ORGÃO EXECUTIVO

Em \_\_\_\_\_ de \_\_\_\_\_

O ORGÃO DELIBERATIVO

Em \_\_\_\_\_ de \_\_\_\_\_



# MAPA IV

## RESUMO DO ORÇAMENTO POR CAPÍTULO

2026

# Resumo do orçamento por Capítulo para 2026

Receitas		Montante	Despesas		Montante
01	Impostos directos	22.789,300	01	Despesas com o pessoal	17.861,500
02	Impostos indirectos	100	02	Aquisição de bens e serviços	8.745,200
04	Taxas, multas e outras penalidades	2.698,000	03	Juros e outros encargos	104,300
05	Rendimentos da propriedade	3.787,600	04	Transferências correntes	2.819,700
06	Transferências correntes	12.689,100	05	Subsídios	5.736,200
07	Venda de bens e serviços correntes	1.297,900	06	Outras despesas correntes	33,100
08	Outras receitas correntes	438,000	Total das Despesas Correntes:		35.300,000
Total das Receitas Correntes:		43.700,000	07	Aquisição de bens de capital	25.078,200
09	Venda de bens de investimento	1,200	08	Transferências de capital	579,500
10	Transferências de capital	17.739,700	11	Outras despesas de capital	200
13	Outras receitas de capital	100	Total das Despesas de Capital:		25.657,900
15	Reposições não abatidas nos pagamentos	58,600	Total das Despesas Efetivas:		60.957,900
Total das Receitas de Capital:		17.799,600	09	Activos financeiros	0
Total das Receitas Efetivas:		61.499,600	10	Passivos financeiros	542,100
11	Activos financeiros	200	12	Operações extra-orçamentais	
12	Passivos financeiros	200	17	Operações extra-orçamentais	
16	Saldo da gerência anterior		Total das Despesas Não Efetivas:		542,100
17	Operações extra-orçamentais				
Total das Receitas não Efetivas:		400			

Total das Receitas: 61.500.000

O ORGÃO EXECUTIVO

Em ..... de ..... de .....

.....

Total das Despesas: 61.500.000

O ORGÃO DELIBERATIVO

Em ..... de ..... de .....

.....



# MAPA V

---

## ORÇAMENTO COMPLETO

---

2026

Município de Tavira

**ORÇAMENTO PARA O ANO 2026 - Receita**

<b>Código</b>	<b>Designação</b>	<b>Montante</b>
Class. Económica		€
<b>01</b>	<b>Impostos directos</b>	
0102	Outros	
010202	Imposto municipal sobre imóveis	6.751.500
010203	Imposto único de circulação	997.200
010204	Imposto municipal sobre as transações onerosas de imóveis	
01020401	Imposto municipal sobre as transações onerosas de imóveis – Artigo 14.º Lei 73/2013	14.780.400
010205	Derrama	260.000
010207	Impostos abolidos	
01020799	Outros impostos abolidos	100
010299	Impostos directos diversos	100
<b>02</b>	<b>Impostos indirectos</b>	
0202	Outros	
020206	Impostos indirectos específicos das autarquias locais	100
<b>04</b>	<b>Taxas, multas e outras penalidades</b>	
0401	Taxas	
040123	Taxas específicas das autarquias locais	
04012301	Mercados e feiras	4.300
04012302	Loteamentos e obras	1.362.600
04012303	Ocupação da via pública	593.300
04012304	Animais	100
04012307	Arrendamento urbano	135.900
04012308	Taxa Municipal de Direitos de Passagem (TMDP)	16.500
04012310	Licença sobre o ruído	30.300
04012399	Outras	
0401239901	Taxa de depósito da ficha técnica da habitação	3.400
0401239902	Taxa pela emissão do certificado de registo	2.800
0401239903	Taxa de Gestão de Resíduos (TGR)	100
0401239904	Taxa de Proteção Civil	100
0401239905	Taxa Turística	100
0401239906	Publicidade	87.600
0401239907	Utilização da rede viária municipal	100
0401239908	Controlo Meteorológico	100
0401239909	Cemitérios	91.000
0401239999	Outras	66.600
040199	Taxas diversas	400



Município de Tavira

**ORÇAMENTO PARA O ANO 2026 - Receita**

<b>Código</b>	<b>Designação</b>	<b>Montante</b>
Class. Económica		€
0402	Multas e outras penalidades	
040201	Juros de mora	141.200
040202	Juros compensatórios	100
040203	Multas e coimas por infrações ao Cód. de Estrada	34.300
040204	Coimas e penalidades por contra-ordenações	117.500
040299	Multas e penalidades diversas	9.600
<b>05</b>	<b>Rendimentos da propriedade</b>	
0501	Juros-Sociedades e quase-socied.não financeiras	
050101	Públicas	100
0502	Juros-Sociedades financeiras	
050201	Bancos e outras instituições financeiras	100
0507	Dividend.partic.lucros socied.quase-soc.nãofinanc.	
050701	Empresas públicas	100
050702	Empresas públicas municipais e intermunicipais	520.000
050703	Empresas privadas	100
0510	Rendas	
051001	Terrenos	100
051099	Outros	
05109903	Concessão da EDP	2.427.000
05109904	Concessão de Parquímetros	400.000
05109906	Parque Eólico do Malhanito	400.000
05109999	Outros	40.100
<b>06</b>	<b>Transferências correntes</b>	
0601	Sociedades e quase-sociedades não financeiras	
060102	Privadas	100
0602	Sociedades financeiras	
060201	Bancos e outras instituições financeiras	100
060202	Companhias de seguros e fundos de pensões	100
0603	Administração central	
060301	Estado	
06030101	Fundo de Equilíbrio Financeiro	4.978.100
06030102	Fundo Social Municipal	860.800
06030103	Participação fixa no IRS	835.800
06030106	Transferência de competências - Lei n.º 50/2018	3.844.500
06030107	Participação do IVA	583.600

Município de Tavira

**ORÇAMENTO PARA O ANO 2026 - Receita**

<b>Código</b>	<b>Designação</b>	<b>Montante</b>
Class. Económica		€
06030108	N.º 3 art.º 35º Lei n.º 73/2013	453.700
06030109	IMT Jovem - Compensação DL 48-A/2024	156.000
06030199	Outras	
0603019999	Outras	100
060306	Estado-Particip.comunit.projectos co-financiados	
06030609	PRR - Plano de Recuperação e Resiliência	
0603060901	Radar Social - Criação de equip. proj. piloto	117.300
0603060902	Condomínio da Aldeia	28.800
0603060903	Algarve 6.0 Smart Territorial Hub	102.600
06030610	2030 Algarve	
0603061001	Dançar com a Diferença	19.600
0603061002	Tavira -#DigitalizaMais	238.400
06030699	Outros	100
060307	Serviços e fundos autónomos	
06030701	Transferência de competências - Lei n.º 50/2018	100
06030702	INEM	300.000
06030703	Ministério da Administração Interna	100
06030704	Autoridade Nacional de Proteção Civil	150.000
06030705	Turismo de Portugal	
0603070599	Turismo de Portugal - Outros	100
06030706	Instituto Conserv. Natureza e Florestas	
0603070699	Inst. Conserv. Da Natureza e Florestas - Outros	100
06030708	IFAP	
0603070801	Regime escolar - fruta	100
06030709	Agência Portuguesa do Ambiente	100
06030710	CPCJ - Comissão de Proteção de Crianças e Jovens	100
06030799	Outros	100
060309	Serv.fund.autón.-Subsist.prot.famil.polít.act.EFP	
06030901	Instituto Emprego Formação Profissional	18.400
0607	Instituições sem fins lucrativos	
060701	Instituições sem fins lucrativos	100
0608	Famílias	
060801	Famílias	100
<b>07</b>	<b>Venda de bens e serviços correntes</b>	
0701	Venda de bens	

## Município de Tavira

### ORÇAMENTO PARA O ANO 2026 - Receita

<b>Código</b>	<b>Designação</b>	<b>Montante</b>
<small>Class. Económica</small>		<b>€</b>
070103	Publicações e impressos	4.100
070106	Produtos agrícolas e pecuários	100
070108	Mercadorias	
07010801	Água	1.000
070199	Outros	300
0702	Serviços	
070201	Aluguer de espaços e equipamentos	100
070203	Vistorias e ensaios	100
070205	Actividades de saúde	100
070208	Serv.sociais,recreativos,culturais e de desporto	
07020801	Serviços sociais	100
07020802	Serviços recreativos	100
07020803	Serviços culturais	
0702080301	Turismo Sénior	100
0702080399	Outros	19.400
07020804	Serviços desportivos	
0702080401	Piscinas Municipais	19.200
0702080402	Campos de Ténis	3.300
0702080499	Outros	35.100
070209	Serviços específicos das autarquias	
07020903	Transportes colectivos de pessoas e mercadorias	
0702090301	Transportes efetuados p/bombeiros ou ambulância	7.700
0702090302	Transportes escolares	100
0702090303	Transportes de pessoas e mercadorias	7.900
0702090399	Outros	100
07020904	Trabalhos por conta de particulares	42.300
07020906	Mercados e feiras	150.200
07020909	Canídeos e gatídeos	600
07020910	Prolongamento de horário	35.900
07020911	Alimentação escolar	211.400
07020999	Outros	3.500
070299	Outros	
07029999	Outros	3.300
0703	Rendas	
070301	Habitações	704.200

Município de Tavira

**ORÇAMENTO PARA O ANO 2026 - Receita**

<b>Código</b>	<b>Designação</b>	<b>Montante</b>
Class. Económica		€
070302	Edifícios	38.900
070399	Outras	8.700
<b>08</b>	<b>Outras receitas correntes</b>	
0801	Outras	
080199	Outras	
08019901	Indemniz.por deterior,roubo extravio bens patrim.	100
08019902	Indem.estrag.prov.outrém viat.outr.equip.aut.local	200
08019903	IVA reembolsado	9.200
08019905	Cobrança coerciva	46.100
08019906	Assistência técnica - TaviraVerde	334.400
08019999	Diversas	48.000
Total das Receitas Correntes:		43.700.000
<b>09</b>	<b>Venda de bens de investimento</b>	
0901	Terrenos	
090101	Sociedades e quase-sociedades não financeiras	100
090110	Famílias	100
0902	Habitacões	
090201	Sociedades e quase-sociedades não financeiras	100
090210	Famílias	100
0903	Edifícios	
090301	Sociedades e quase-sociedades não financeiras	100
090310	Famílias	100
0904	Outros bens de investimento	
090401	Sociedades e quase-sociedades não financeiras	
09040101	Equipamento de transporte	100
09040102	Maquinaria e equipamento	100
09040103	Outros	100
090410	Famílias	
09041001	Equipamento de transporte	100
09041002	Maquinaria e equipamento	100
09041003	Outros	100
<b>10</b>	<b>Transferências de capital</b>	
1001	Sociedades e quase-sociedades não financeiras	
100101	Públicas	
10010101	Empresas públicas	100

Município de Tavira

**ORÇAMENTO PARA O ANO 2026 - Receita**

<b>Código</b>	<b>Designação</b>	<b>Montante</b>
Class. Económica		€
100102	Privadas	100
1002	Sociedades financeiras	
100202	Companhias de seguros e fundos de pensões	100
1003	Administração central	
100301	Estado	
10030101	Fundo de Equilibrio Financeiro	553.100
10030105	N.º 3 art.º 35.º Lei n.º 73/2013	453.700
10030106	Transferência de competências - Lei n.º 50/2018	100
100307	Estado-Particip.comunitária project.co-financiados	
10030713	PRR - Plano de Recuperação e Resiliência	
1003071301	Radar Social - Criação de equip. proj. piloto	13.500
1003071302	Edifício de Serviços de Saúde em Tavira	3.182.600
1003071303	Ampliação e Benef. do Centro de Saúde Tvr	1.004.700
1003071304	Aquisição de fogos	4.736.200
1003071305	Conser. Benef. USF Balsa - Cabanas/Conceição Tvr	93.600
1003071306	Aquisição de autocarros	468.900
1003071307	Construção de fogos	5.881.000
10030714	2030 Algarve	
1003071401	Req./Ampliação da EB1 de St.ª Catarina da Fonte do Bispo	533.700
1003071402	Aquisição de veículos operacionais de proteção e socorro	428.900
1003071403	Tavira #DigitalizaMais	85.200
1003071404	1.º Fase Reabilitação da Igreja de Santa Maria	283.600
1003071499	Outros	100
10030799	Outros	100
100308	Serviços e fundos autónomos	
10030801	Transferência de competências - Lei n.º 50/2018	100
10030804	Instituto Mobilidade e Transportes	
1003080401	Modernização paragens transporte publico	20.200
10030899	Outros	100
<b>13</b>	<b>Outras receitas de capital</b>	
1301	Outras	
130101	Indemnizações	100
<b>15</b>	<b>Reposições não abatidas nos pagamentos</b>	
1501	Reposições não abatidas nos pagamentos	

Município de Tavira

ORÇAMENTO PARA O ANO 2026 - Receita

Código	Designação	Montante
Class. Económica		€
150101	Reposições não abatidas nos pagamentos	58.600
	Total das Receitas de Capital:	17.799.600
<b>11</b>	<b>Activos financeiros</b>	
1106	Empréstimos a médio e longo prazos	
110610	Famílias	100
1108	Acções e outras participações	
110801	Sociedades e quase-sociedades não financeiras	100
<b>12</b>	<b>Passivos financeiros</b>	
1206	Empréstimos a médio e longo prazos	
120602	Sociedades financeiras	100
120603	Admin.Pública-Admin.central-Estado	100
	Total das Receitas não Efetivas:	400
Total das Receitas Correntes:		43.700.000
Total das Receitas de Capital:		17.799.600
Total das Receitas Efetivas:		61.499.600
Total das Receitas Não Efetivas:		400
<b>Total do Orçamento da Receita:</b>		<b>61.500.000</b>

## Município de Tavira

### ORÇAMENTO PARA O ANO 2026 - Despesa

Código		Designação	Montante
Class. Orgânica/Económica			€
<b>01</b>		<b>Assembleia Municipal</b>	
01	01	Despesas com o pessoal	
01	0102	Abonos variáveis ou eventuais	
01	010204	Ajudas de custo	500
01	010213	Outros suplementos e prémios	
01	01021303	Senhas de presença	2.000
01	02	Aquisição de bens e serviços	
01	0201	Aquisição de bens	
01	020121	Outros bens	500
01	0202	Aquisição de serviços	
01	020210	Transportes	500
01	020225	Outros serviços	1.000
01	04	Transferências correntes	
01	0405	Administração local	
01	040501	Continente	
01	04050104	Associações de municípios	1.600
Total das Despesas Correntes Orgânica 01:			6.100
Total do Capítulo Orgânico 01:			6.100
<b>02</b>		<b>Câmara Municipal</b>	
02	01	Despesas com o pessoal	
02	0101	Remunerações certas e permanentes	
02	010101	Titulares órgãos soberania e memb. órgãos autárq.	161.400
02	010104	Pessoal quadros-Regime contrato individ. trabalho	
02	01010401	Pessoal em funções	10.095.800
02	01010402	Alterações obrigatórias de posicionamento renumera	217.300
02	01010403	Alterações facultativas de posicionamento remunera	100
02	01010404	Recrutamento de Pessoal para novos postos de traba	50.000
02	010106	Pessoal contratado a termo	
02	01010601	Pessoal em funções	100
02	01010602	Alterações obrigatórias de posicionamento renumera	100
02	01010603	Alterações facultativas de posicionamento remunera	100
02	01010604	Recrutamento de Pessoal para novos postos de traba	100
02	010108	Pessoal aguardando aposentação	17.600
02	010109	Pessoal em qualquer outra situação	180.000

**Município de Tavira**

**ORÇAMENTO PARA O ANO 2026 - Despesa**

Código		Designação	Montante €
Class. Orgânica/Económica			
02	010111	Representação	100.000
02	010112	Suplementos e prémios	90.000
02	010113	Subsidio de refeição	1.046.200
02	010114	Subsídio de férias e de Natal	1.850.200
02	010115	Remunerações por doença e maternidade/paternidade	50.000
02	0102	Abonos variáveis ou eventuais	
02	010201	Gratificações variáveis ou eventuais	100
02	010202	Horas extraordinárias	50.000
02	010204	Ajudas de custo	60.000
02	010205	Abono para falhas	4.400
02	010211	Subsídio de turno	275.600
02	010212	Indemnizações por cessação de funções	100
02	010213	Outros suplementos e prémios	
02	01021301	Prémios de desempenho	60.000
02	01021302	Outros	40.000
02	01021303	Senhas de presença	7.500
02	010214	Outros abonos em numerário ou espécie	100
02	0103	Segurança social	
02	010301	Encargos com a saúde	5.500
02	010302	Outros encargos com a saúde	100
02	010303	Subsídio familiar a criança e jovens	32.000
02	010304	Outras prestações familiares	3.500
02	010305	Contribuições para a segurança social	
02	01030502	Segurança social dos funcionários públicos	
02	0103050201	Caixa Geral de Aposentações	1.309.700
02	0103050202	Segurança social - Regime Geral	1.995.600
02	01030503	Outras contribuições	73.500
02	010306	Acidentes em serviço e doenças profissionais	100
02	010309	Seguros	
02	01030901	Seguros acidentes trabalho doenças profissionais	81.200
02	010310	Outras despesas de segurança social	
02	01031001	Eventualidade Maternidade, Paternidade e Adoção	1.000
02	02	Aquisição de bens e serviços	
02	0201	Aquisição de bens	
02	020101	Matérias-primas e subsidiárias	38.100



## Município de Tavira

### ORÇAMENTO PARA O ANO 2026 - Despesa

Código		Designação	Montante
Class. Orgânica/Económica			€
02	020102	Combustíveis e lubrificantes	
02	02010201	Gasolina	9.900
02	02010202	Gasóleo	180.500
02	02010299	Outros	116.400
02	020104	Limpeza e higiene	6.100
02	020105	Alimentação-Refeições confeccionadas	766.300
02	020106	Alimentação-Géneros para confeccionar	100
02	020107	Vestuário e artigos pessoais	22.100
02	020108	Material de escritório	11.200
02	020109	Produtos químicos e farmacêuticos	38.200
02	020111	Material de consumo clínico	39.400
02	020112	Material de transporte-Peças	53.900
02	020114	Outro material-Peças	1.000
02	020115	Prémios, condecorações e ofertas	53.100
02	020116	Mercadorias para venda	2.100
02	020117	Ferramentas e utensílios	3.500
02	020118	Livros e documentação técnica	600
02	020119	Artigos honoríficos e de decoração	500
02	020120	Material de educação, cultura e recreio	18.600
02	020121	Outros bens	401.000
02	0202	Aquisição de serviços	
02	020201	Encargos das instalações	1.155.400
02	020202	Limpeza e higiene	513.300
02	020203	Conservação de bens	443.800
02	020204	Locação de edifícios	7.600
02	020206	Locação de material de transporte	100
02	020208	Locação de outros bens	419.600
02	020209	Comunicações	87.100
02	020210	Transportes	374.100
02	020211	Representação dos serviços	100
02	020212	Seguros	160.300
02	020213	Deslocações e estadas	5.500
02	020214	Estudos, pareceres, projectos e consultadoria	7.700
02	020215	Formação	20.000
02	020216	Seminários, exposições e similares	37.300

## Município de Tavira

### ORÇAMENTO PARA O ANO 2026 - Despesa

Código		Designação	Montante
Class. Orgânica/Económica			€
02	020217	Publicidade	47.300
02	020218	Vigilância e segurança	337.300
02	020219	Assistência técnica	207.600
02	020220	Outros trabalhos especializados	990.600
02	020222	Serviços de saúde	42.900
02	020224	Encargos de cobrança de receitas	200.000
02	020225	Outros serviços	1.923.000
02	04	Transferências correntes	
02	0401	Sociedades e quase sociedades não financeiras	
02	040101	Públicas	
02	04010102	Outras	100
02	040102	Privadas	200
02	0403	Administração central	
02	040301	Estado	200
02	0405	Administração local	
02	040501	Continente	
02	04050102	Freguesias	1.880.100
02	04050104	Associações de municípios	48.300
02	0407	Instituições sem fins lucrativos	
02	040701	Instituições sem fins lucrativos	876.100
02	0408	Famílias	
02	040802	Outras	
02	04080201	Programas Ocupacionais	13.100
02	05	Subsídios	
02	0501	Sociedades e quase-sociedades não financeiras	
02	050101	Públicas	
02	05010101	Empresas públicas municipais e intermunicipais	5.521.400
02	050103	Privadas	100
02	0508	Famílias	
02	050803	Outras	214.700
02	06	Outras despesas correntes	
02	0602	Diversas	
02	060201	Impostos e taxas	
02	06020101	Impostos e taxas pagos pela Autarquia	
02	0602010101	Taxa de Gestão de Resíduos - TGR	100

## Município de Tavira

### ORÇAMENTO PARA O ANO 2026 - Despesa

Código		Designação	Montante
Class. Orgânica/Económica			€
02	0602010199	Outros	1.100
02	06020102	Restituições de impostos ou taxas cobrados	100
02	060202	Activos incorpóreos	5.100
02	060203	Outras	
02	06020301	Outras restituições	100
02	06020304	Serviços bancários	25.600
02	06020305	Outras	1.000
Total das Despesas Correntes Orgânica 02:			35.189.600
02	07	Aquisição de bens de capital	
02	0701	Investimentos	
02	070101	Terrenos	19.100
02	070102	Habitações	
02	07010201	Construção	5.927.700
02	07010202	Aquisição	1.100
02	07010203	Reparação e beneficiação	37.900
02	070103	Edifícios	
02	07010301	Instalações de serviços	10.413.300
02	07010302	Instalações desportivas e recreativas	7.500
02	07010303	Mercados e instalações de fiscalização sanitária	100
02	07010305	Escolas	627.800
02	07010307	Outros	65.900
02	070104	Construções diversas	
02	07010406	Instalações desportivas e recreativas	1.742.500
02	07010409	Sinalização e trânsito	12.400
02	070106	Material de transporte	
02	07010602	Outro	100
02	070107	Equipamento de informática	100
02	070108	Software informático	100
02	070109	Equipamento administrativo	100
02	070110	Equipamento básico	
02	07011002	Outro	1.733.500
02	070111	Ferramentas e utensílios	19.200
02	070112	Artigos e objectos de valor	200
02	070115	Outros investimentos	621.400
02	0702	Locação financeira	

**Município de Tavira**

**ORÇAMENTO PARA O ANO 2026 - Despesa**

Código		Designação	Montante €
Class. Orgânica/Económica			
02	070203	Edifícios	23.100
02	0703	Bens de domínio público	
02	070303	Outras construções e infraestruturas	
02	07030301	Viadutos, arruamentos e obras complementares	3.216.500
02	07030304	Iluminação pública	53.900
02	07030305	Parques e jardins	100
02	07030308	Viação rural	554.100
02	07030310	Infraestruturas p/ distribuição energia eléctrica	100
02	07030312	Cemitérios	200
02	07030313	Outros	100
02	070306	Outros bens de domínio público	100
02	08	Transferências de capital	
02	0801	Sociedades e quase sociedades não financeiras	
02	080101	Públicas	
02	08010101	Empresas públicas municipais e intermunicipais	100
02	08010102	Outras	100
02	0805	Administração local	
02	080501	Continente	
02	08050102	Freguesias	100
02	08050104	Associações de municípios	100
02	0807	Instituições sem fins lucrativos	
02	080701	Instituições sem fins lucrativos	579.100
02	11	Outras despesas de capital	
02	1102	Diversas	
02	110201	Restituições	100
02	110299	Outras	100
Total das Despesas de Capital Orgânica 02:			25.657.900
Total do Capítulo Orgânico 02:			60.847.500
03		Operações Financeiras	
03	03	Juros e outros encargos	
03	0301	Juros da dívida pública	
03	030103	Socied.financ.-Bancos e outras instit. financeiras	
03	03010302	Empréstimos de médio e longo prazos	100.900
03	0303	Juros de locação financeira	

Município de Tavira

ORÇAMENTO PARA O ANO 2026 - Despesa

Código		Designação	Montante €
Class. Orgânica/Económica			
03	030303	Edifícios	3.000
03	0304	Juros tributários	
03	030401	Indemnizatórios	100
03	0305	Outros juros	
03	030502	Outros	
03	03050202	Juros de mora	100
03	03050299	Outros	100
03	0306	Outros encargos financeiros	
03	030601	Outros encargos financeiros	100
Total das Despesas Correntes Orgânica 03:			104.300
03	10	Passivos financeiros	
03	1006	Empréstimos a médio e longo prazos	
03	100603	Socied.financ.-Bancos e outras instit. financeiras	542.100
Total das Despesas não Efetivas Orgânica 03:			542.100
Total do Capítulo Orgânico 03:			646.400
Total das Despesas Correntes:			35.300.000
Total das Despesas de Capital:			25.657.900
Total das Despesas Efetivas:			60.957.900
Total das Despesas Não Efetivas:			542.100
Total do Orçamento da Despesa:			61.500.000

O ORGÃO EXECUTIVO

Em ..... de ..... de .....

.....

O ORGÃO DELIBERATIVO

Em ..... de ..... de .....

.....



# MAPA VI

---

## BALANÇO PREVISIONAL

---

2026

Município de Tavira
Balço preisional para 2026

Rúbricas	Notas	Datas	
		31-12-2026	31-12-2025
<b>ATIVO</b>			
<b>Ativo não corrente</b>			
Ativos fixos tangíveis		164.068.772,31	170.863.695,79
Propriedades de investimento		0,00	0,00
Ativos intangíveis		24.777,73	24.777,73
Ativos biológicos		0,00	0,00
Participações financeiras		5.781.197,02	5.781.197,02
Devedores por empréstimos bonificados e subsídios reembolsáveis		0,00	0,00
Acionistas/sócios/associados		0,00	0,00
Diferimentos		0,00	0,00
Outros ativos financeiros		0,00	0,00
Ativos por impostos diferidos		0,00	0,00
Clientes, contribuintes e utentes		0,00	0,00
Outras contas a receber		0,00	0,00
		169.874.747,06	176.669.670,54
<b>Ativo corrente</b>			
Inventários		528.287,04	528.287,04
Ativos biológicos		0,00	0,00
Devedores por transferências e subsídios não reembolsáveis		2.626,98	2.626,98
Devedores por empréstimos bonificados e subsídios reembolsáveis		7.902,00	7.902,00
Clientes, contribuintes e utentes		412.319,56	412.319,56
Estado e outros entes públicos		49.314,62	49.314,62
Acionistas/sócios/associados		0,00	0,00
Outras contas a receber		4.419.895,94	4.474.237,94
Diferimentos		6.879,38	6.879,38
Ativos financeiros detidos para negociação		0,00	0,00
Outros ativos financeiros		0,00	0,00
Ativos não correntes detidos para venda		0,00	0,00
Caixa e depósitos		22.735.692,33	21.510.989,07
		28.162.917,85	26.992.556,59
<b>Total do Ativo</b>		198.037.664,91	203.662.227,13
<b>PATRIMÓNIO LÍQUIDO</b>			
Património/Capital		212.603.566,78	212.603.566,78
Ações (quotas) próprias		0,00	0,00
Outros instrumentos de capital próprio		0,00	0,00
Prémios de emissão		0,00	0,00
Reservas		2.729.470,72	2.729.470,72
Resultados transitados		-58.441.076,73	-56.434.879,88
Ajustamentos em ativos financeiros		0,00	3.912.456,60
Excedentes de revalorização		0,00	0,00
Outras variações no Património Líquido		24.385.879,34	24.385.879,34
Resultado líquido do período		-2.717.810,35	-2.006.196,85
Dividendos antecipados		0,00	0,00
Interesses que não controlam		0,00	0,00
<b>Total do Património Líquido</b>		178.560.029,76	185.190.296,71
<b>Passivo não corrente</b>			
Provisões		4.276.610,88	4.276.610,88
Financiamentos obtidos		356.222,85	861.119,14
Fornecedores de investimentos		106.243,69	106.243,69
Responsabilidades por benefícios pós-emprego		0,00	0,00
Diferimentos		9.822.556,52	9.768.213,56
Passivos por impostos diferidos		0,00	0,00
Fornecedores		0,00	0,00

Município de Tavira
Balço previsional para 2026

Rúbricas	Notas	Datas	
		31-12-2026	31-12-2025
Outras contas a pagar		37.929,60	37.929,60
		14.599.563,54	15.050.116,87
<b>Passivo corrente</b>			
Credores por transferências e subsídios não reembolsáveis concedidos		17.426,17	17.426,17
Fornecedores		309.776,39	309.776,39
Adiantamentos de clientes, contribuintes e utentes		0,00	0,00
Estado e outros entes públicos		405.868,33	405.868,33
Acionistas/sócios/associados		0,00	0,00
Financiamentos obtidos		230.062,77	230.062,77
Fornecedores de investimentos		270.514,13	270.514,13
Outras contas a pagar		2.178.665,76	2.178.665,76
Diferimentos		9.500,00	9.500,00
Passivos financeiros detidos para negociação		0,00	0,00
Outros passivos financeiros		0,00	0,00
		3.421.813,55	3.421.813,55
<b>Total do Passivo</b>		18.021.377,09	18.471.930,42
<b>Total do Património Líquido e do Passivo</b>		196.581.406,85	203.662.227,13





# MAPA VII

---

## DEMONSTRAÇÃO DE RESULTADOS PREVISIONAL

---

2026

Município de Tavira			
Demonstração previsional de resultados por natureza para 2026			
Rendimentos e gastos	Notas	Períodos	
		31-12-2026	31-12-2025
Impostos, contribuições e taxas		15.967.785,28	15.207.414,55
Vendas		0,00	0,00
Prestações de serviços e concessões		1.297.900,00	1.032.300,00
Transferências e subsídios correntes obtidos		12.532.800,00	11.393.400,00
Rendimentos/Gastos imputados de entid. controladas, associadas e empreend. Conj.		0,00	0,00
Variações nos inventários da produção		0,00	0,00
Trabalhos para a própria entidade		0,00	0,00
Custo das mercadorias vendidas e das matérias consumidas		-266.431,12	-482.593,10
Fornecimentos e serviços externos		-5.125.533,82	-5.238.324,03
Gastos com pessoal		-16.289.690,27	-15.611.819,64
Transferências e subsídios concedidos		-8.346.915,26	-6.180.972,00
Prestações sociais		0,00	0,00
Imparidade de inventários e ativos biológicos (perdas/reversões)		0,00	0,00
Imparidade de dívidas a receber (perdas/reversões)		0,00	0,00
Provisões (aumentos/reduções)		0,00	0,00
Imparidade de investimentos não depreciáveis/amortizáveis (perdas/reversões)		0,00	0,00
Aumentos/reduções de justo valor		0,00	0,00
Outros rendimentos		3.372.299,75	3.357.500,00
Outros gastos		-13.953,44	-20.171,77
<b>Resultados antes de depreciação e gastos de financiamento</b>		<b>3.128.261,12</b>	<b>3.456.734,00</b>
Gastos/reversões de depreciação e amortização		-6.794.923,48	-6.794.923,48
Imparidade de investimentos depreciáveis/amortizáveis (perdas/reversões)		0,00	0,00
<b>Resultados operacional (antes de gastos de financiamento)</b>		<b>-3.666.662,36</b>	<b>-3.338.189,47</b>
Juros e rendimentos similares obtidos		854.800,00	1.420.400,00
Juros e gastos similares suportados		-94.052,01	-88.407,38
<b>Resultado antes de impostos</b>		<b>-2.717.810,35</b>	<b>-2.006.196,85</b>
Imposto sobre o rendimento		0,00	0,00
<b>Resultado líquido do período</b>		<b>-2.717.810,35</b>	<b>-2.006.196,85</b>



# MAPA VIII

## DEMONSTRAÇÃO DE FLUXOS DE CAIXA PREVISIONAL

2026

Município de Tavira			
Demonstração previsional dos fluxos de caixa para 2026			
Rendimentos e gastos	Notas	Períodos	
		31-12-2026	31-12-2025
<u>Fluxos de caixa das atividades operacionais</u>			
Recebimentos de clientes		877.450,13	877.450,13
Recebimentos de contribuintes		20.188.470,77	20.188.470,77
Recebimentos de transferências e subsídios correntes		10.977.580,07	10.977.580,07
Recebimentos de utentes		0,00	0,00
Pagamentos a fornecedores		-12.233.157,17	-12.233.157,17
Pagamentos ao pessoal		-8.478.903,51	-8.478.903,51
Pagamentos a contribuintes / Utes		0,00	0,00
Pagamentos de transferências e subsídios		-4.744.354,17	-4.744.354,17
Pagamentos de prestações sociais		0,00	0,00
Caixa gerada pelas operações		6.587.086,12	6.587.086,12
Recebimento do imposto sobre o rendimento		0,00	0,00
Pagamento do imposto sobre o rendimento		0,00	0,00
Outros recebimentos		1.752.674,11	1.752.674,11
Outros pagamentos		-6.415.726,33	-6.415.726,33
Fluxos de caixa das atividades operacionais (a)		1.924.033,90	1.924.033,90
<u>Fluxos de caixa das atividades de investimento</u>			
<b>Pagamentos respeitantes a:</b>			
Ativos fixos tangíveis		-5.144.229,06	-5.144.229,06
Ativos intangíveis		0,00	0,00
Propriedades de investimento		0,00	0,00
Investimentos financeiros		0,00	0,00
Outros ativos		0,00	0,00
<b>Recebimentos provenientes de:</b>			
Ativos fixos tangíveis		0,00	0,00
Ativos intangíveis		0,00	0,00
Propriedades de investimento		1.352.115,43	1.352.115,43
Investimentos financeiros		0,00	0,00
Outros ativos		0,00	0,00
Subsídios ao investimento		0,00	0,00
Transferências de capital		2.535.621,93	2.535.621,93
Juros e rendimentos similares		41.785,33	41.785,33
Dividendos		1.020.000,00	1.020.000,00
Fluxos de caixa das atividades de investimento (b)		-194.706,37	-194.706,37
<u>Fluxos de caixa das atividades de financiamento</u>			
<b>Recebimentos provenientes de:</b>			
Financiamentos obtidos		0,00	0,00
Realizações de capital e de outros instrumentos de capital		0,00	0,00
Cobertura de prejuízos		0,00	0,00
Doações		0,00	0,00
Outras operações de financiamento		0,00	0,00
<b>Pagamentos respeitantes a:</b>			
Financiamentos obtidos		-456.765,57	-456.765,57
Juros e gastos similares		-47.858,70	-47.858,70
Dividendos		0,00	0,00
Reduções de capital e de outros instrumentos de capital		0,00	0,00
Outras operações de financiamento		0,00	0,00
Fluxos de caixa das atividades de financiamento (c)		-504.624,27	-504.624,27
<b>Variação de caixa e seus equivalentes (a+b+c)</b>			
		<b>1.224.703,26</b>	<b>1.224.703,26</b>
<b>Efeito das diferenças de câmbio</b>			
<b>Caixa e seus equivalentes no início do período</b>		<b>21.510.989,07</b>	<b>20.286.285,81</b>
<b>Caixa e seus equivalentes no fim do período</b>		<b>22.735.692,33</b>	<b>21.510.989,07</b>
<b>CONCILIAÇÃO ENTRE CAIXA E SEUS EQUIVALENTES E SALDO GERÊNCIA</b>			
<b>Caixa e seus equivalentes no início do período</b>		21.510.989,07	20.286.285,81
- Equivalentes a caixa no início do período		-1.738.766,81	-1.738.766,81
+ Parte do saldo de gerência que não constitui equivalentes de caixa		1.738.766,81	1.738.766,81
- Variações cambiais de caixa no início do período			
= Saldo da gerência anterior		21.510.989,07	20.286.285,81
De execução orçamental		21.408.536,23	20.183.832,97
De operações de tesouraria		102.452,84	102.452,84

Município de Távira			
Demonstração previsional dos fluxos de caixa para 2026			
Rendimentos e gastos	Notas	Períodos	
		31-12-2026	31-12-2025
<b>Caixa e seus equivalentes no fim do período</b>		22.735.692,33	21.510.989,07
- Equivalentes a caixa no fim do período		-2.901.840,19	-2.901.840,19
+ Parte do saldo de gerência que não constitui equivalentes de caixa		2.901.840,19	2.901.840,19
- Variações cambiais de caixa no fim do período			
= Saldo para a gerência seguinte		22.735.692,33	21.510.989,07
De execução orçamental		22.633.034,85	21.408.331,59
De operações de tesouraria		102.657,48	102.657,48




# MAPA IX

## ENTIDADES PARTICIPADAS

2026





# MAPA X

## NORMAS REGULAMENTARES PARA EXECUÇÃO DO ORÇAMENTO

2026

## **NORMAS DE EXECUÇÃO DO ORÇAMENTO DE 2026**

### **Artigo 1.º | Definição e objeto**

1. O presente normativo contém as disposições aplicáveis à execução do Orçamento do Município de Tavira (MT), de modo a garantir o cumprimento dos princípios orçamentais nos termos da Lei n.º 73/2013, de 3 de setembro e do Decreto-lei n.º 192/2015 de 11 de setembro.
2. Em tudo quanto não se regule especificamente no presente normativo são supletivamente aplicáveis as disposições constantes da Norma de Controlo Interno (NCI), que é de aplicação obrigatória, por força do ponto 2.9. do Plano Oficial de Contabilidade das Autarquias Locais (POCAL).

### **Artigo 2.º | Utilização das dotações orçamentais**

Durante o ano de 2026, a utilização das dotações orçamentais fica pendente da existência de fundos disponíveis, e do cumprimento das normas imperativas previstas na Lei n.º 8/2012, de 21 de fevereiro – regras aplicáveis à assunção de compromissos e aos pagamentos em atraso das entidades públicas e respetivas alterações, e no Decreto-Lei n.º 127/2012, de 21 de junho, caso o MT não venha a reunir os requisitos necessários para ser considerado excluído da sua aplicação.

### **Artigo 3.º | Execução orçamental**

Na execução dos documentos previsionais deve-se ter sempre em conta os princípios da utilização racional das dotações aprovadas e da gestão eficiente da tesouraria, pelo que a assunção da despesa deve ser justificada quanto à sua necessidade, utilidade e oportunidade.

### **Artigo 4.º | Modificações ao orçamento e às GOP's**

1. Nos termos da Norma de Contabilidade Pública 26 – Contabilidade e Relato Orçamental (NCP 26), que faz parte integrante do Decreto-Lei n.º 192/2015 de 11 de setembro, e do número 8.3.1 do POCAL, as alterações orçamentais constituem um instrumento de gestão orçamental que permite a adequação do orçamento à execução orçamental ocorrendo a despesas inadiáveis, não previsíveis ou insuficientemente dotadas, ou receitas imprevistas.



### **Artigo 5.º | Princípios gerais para a arrecadação de receitas**

1. Nenhuma receita poderá ser liquidada e arrecadada se não tiver sido objeto de inscrição na rubrica orçamental adequada podendo, no entanto, ser cobrada além dos valores inscritos no Orçamento.
2. A liquidação e arrecadação de receitas serão efetuadas com base na Tabela de Taxas e outras receitas municipais.
3. As receitas liquidadas e não cobradas até 31 de dezembro transitam para o ano seguinte nas correspondentes rubricas do orçamento do ano em que a cobrança se efetuar.
4. A arrecadação de receitas será efetuada com base na legislação e regulamentos em vigor.

### **Artigo 6.º | Estorno, anulação e restituições de receitas**

1. Os estornos de ordens de recebimento devem ser efetuados mediante informação do serviço que solicita o estorno no dia que se verifique a sua ocorrência, fundamentando e justificando as razões do mesmo.
2. As anulações de dívida por motivo de duplicação ou lapso no cálculo do valor a cobrar, devem ser efetuadas mediante informação do serviço, devidamente fundamentada, e autorizada superiormente pelo Presidente da Câmara.
3. As anulações de faturas ou emissão de nota de crédito pode ser concretizada de forma automática pelos serviços da divisão financeira, desde que se trate de um erro do utilizador no preenchimento da fatura e desde que detetado no momento da sua emissão.
4. As anulações de dívida que carecem de aprovação por parte do órgão executivo, nomeadamente a anulação de dívida em execução fiscal, o perdão de dívida entre outras que careçam de decisão camarária devem ser efetuadas mediante informação fundamentada, quanto ao motivo da anulação da liquidação da dívida e com a devida autorização do Presidente da Câmara.

### **Artigo 7º | Princípios gerais para a realização da despesa**

1. Na execução do orçamento da despesa devem ser respeitados os princípios e regras definidos no Decreto-Lei n.º 54-A/99, de 22 de fevereiro, no Decreto-Lei n.º 192/2015 de 11 de setembro e na Lei n.º 8/2012, de 21 de fevereiro, nomeadamente:
  - a) As despesas só podem ser cabimentadas, comprometidas, autorizadas e pagas, se para além de serem legais estiverem devidamente justificadas e tiverem cobertura orçamental, ou seja, se estiverem inscritas nas GOP, com dotação igual ou superior ao valor do cabimento e compromisso, respetivamente;
  - b) As dotações orçamentais da despesa constituem o limite máximo a utilizar na sua realização;

- c) As ordens de pagamento da despesa caducam a 31 de dezembro, devendo o pagamento dos encargos regularmente assumidos e não pagos até 31 de dezembro ser processados por conta das verbas adequadas do orçamento do ano seguinte.

#### **Artigo 8.º | Processamento de remunerações**

1. As despesas relativas às remunerações do pessoal serão processadas pela Divisão de Recursos Humanos;
2. Os documentos de despesa de saúde, horas extraordinárias e ajudas de custo, deverão acompanhar as folhas de remunerações. Nestas deve constar a relação de todos os descontos efetuados incluindo as penhoras.

#### **Artigo 9.º | Fundos de maneo**

1. O montante máximo de fundo de maneo a atribuir no ano de 2026, é o constante na Norma de Controlo Interno, estando o mesmo desagregado por rubrica orçamental.
2. O fundo de maneo deverá ser utilizado apenas nas rubricas que foram aprovadas.
3. Aplicam-se as regras previstas no Procedimento de Controlo Interno de Disponibilidades.

#### **Artigo 10.º | Repartição de encargos**

Atendendo ao disposto nos n.ºs 1, 2 e 6 do artigo 22.º do Decreto-Lei n.º 197/99 de 8 de junho, a abertura de procedimento relativo a despesas que deem lugar a encargo orçamental em mais de um ano económico ou em ano que não seja o da sua realização, não pode ser efetivada sem prévia autorização do respetivo órgão competente, exceto nas situações em que esta autorização já foi concedida através da aprovação das GOP em que conste tal repartição.

#### **Artigo 11.º | Compromissos plurianuais**

1. Para efeitos de aplicação da alínea c) do n.º 1 do artigo 6.º da LCPA, e ao abrigo do disposto no n.º 1 do artigo 12.º do Decreto-Lei n.º 127/2012 de 21 de junho, fica autorizada, pela Assembleia Municipal, a assunção de compromissos plurianuais que respeitem as regras e procedimentos previstos na Lei e nas presentes NEO, e que resultem de projetos ou atividades constantes das Grandes Opções do Plano (GOP), em conformidade com a projeção plurianual aí prevista.

2. . Excetuam-se do disposto no número anterior os casos em que a reprogramação dos compromissos plurianuais implique aumento de despesa, para lá do previsto nas GOP.
3. A Assembleia Municipal delega no Presidente da Câmara Municipal, a competência prevista na alínea c) do n.º 1 do artigo 6.º da LCPA, para a autorização prévia da assunção de compromissos plurianuais não previstos nas GOP, nas situações em que o valor do compromisso plurianual é inferior ao montante a que se refere a alínea b) do n.º 1 do artigo 22.º do Decreto-Lei n.º 197/99, de 8 de junho, na sua redação atual, ao abrigo do disposto no n.º 3 do referido artigo 6.º da LCPA.

### **Artigo 12.º | Autorizações assumidas**

1. Consideram-se automaticamente autorizadas, na data do seu vencimento, as seguintes despesas:
  - a) Vencimentos;
  - b) Subsídio familiar – crianças e jovens;
  - c) Gratificações, pensões de aposentação e outras;
  - d) Encargos de empréstimos;
  - e) Rendas;
  - f) Contribuições e impostos, reembolsos e quotas ao Estado ou organismos seus dependentes;
2. Consideram-se igualmente autorizados os pagamentos às diversas entidades por Operações de Tesouraria.
3. Consideram-se igualmente autorizadas as diferenças de valor verificadas entre o montante faturado e o adjudicado, nos procedimentos de ajuste direto simplificado, desde que se comprove que tal divergência resulta exclusivamente de arredondamento e até ao montante de 10 cêntimos.
4. Nos casos em que o prazo de vencimento apresentado numa fatura de despesa é diferente do contratado, a despesa é processada em conformidade com o prazo de vencimento adjudicado.

### **Artigo 13.º | Dúvidas sobre a execução do orçamento**

As dúvidas suscitadas na execução do Orçamento e na aplicação deste normativo serão esclarecidas por despacho do Presidente da Câmara.

### **Artigo 14.º | Vigência do Orçamento**

O Orçamento, as Grandes Opções do Plano e as Normas Regulamentares da Execução Orçamental vigorarão a partir de 01 de janeiro de 2026.



---

# MAPA DE PESSOAL

---

2026

# TAVIRAVERDE, E.M.

A  
di  
St

## PLANO DE ATIVIDADES E ORÇAMENTO



2026



## Índice:

1 – Introdução.....	1
2 – Enquadramento .....	1
Missão, Visão e Valores.....	2
3 – Objetivos Estratégicos.....	4
♦ Áreas Operacionais .....	4
1. Águas de Abastecimento .....	4
2. Saneamento de Águas Residuais.....	5
3. Recolha de Resíduos Urbanos.....	5
4. Limpeza Pública .....	7
5. Limpeza das Praias .....	8
6. Espaços Verdes .....	8
♦ Áreas de Gestão .....	10
1. Comunicação e Imagem.....	10
2. Sistema de Gestão da Qualidade .....	10
3. Sistemas de Informação e Tecnologias .....	11
4. Recursos Humanos .....	12
5. Clientes .....	14
6. Aprovisionamento e Logística .....	15
7. Controlo de Gestão.....	15
4 - Pressupostos para o orçamento .....	16
♦ Águas de Abastecimento .....	16
♦ Saneamento de Águas Residuais.....	17
♦ Recolha de Resíduos Urbanos.....	18
♦ Contrato Programa para Limpeza Urbana .....	20
♦ Contrato Programa para Limpeza das Praias .....	20
♦ Contrato Programa para a Manutenção de Espaços Verdes .....	20
♦ Contrato Programa para a Recolha de Biorresíduos.....	20
5 - Análise Previsional da Situação Económico-Financeira .....	21
6 – Plano de Investimentos.....	28
7 – Fontes de financiamento .....	35
8 - Anexos: .....	37
Balanço Previsional – Previsão de fecho 2025 .....	39
Balanço Previsional – 2026 .....	42
Demonstração de Resultados Previsional – Previsão de fecho 2025.....	46
Demonstração de Resultados Previsional – 2026 .....	47
Demonstração previsional de fluxos de caixa – Previsão de Fecho 2025 .....	49
Demonstração previsional de fluxos de caixa – 2026 .....	51
Plano de Investimentos Previsional – Previsão de fecho 2025 .....	54
Plano de Investimentos Previsional – 2026 .....	55
9 – Parecer do Fiscal Único .....	56

## 1 – Introdução

O presente documento, que integra o conjunto dos instrumentos de gestão previsional para 2025-2026, tem por objetivo dar cumprimento ao previsto na lei nº 50/2012.

Os documentos de gestão previsional são os seguintes:

- Plano de Atividades;
- Balanço previsional;
- Demonstração de resultados previsional;
- Demonstração de fluxos de caixa previsional;
- Plano de Investimentos previsional.

## 2 – Enquadramento

A Tavraverde – Empresa Municipal de Ambiente, E.M., criada ao abrigo da Lei nº 58/98 de 18 de agosto, em 28 de fevereiro de 2005, deu início de atividade no dia 1 de março de 2005 e tem a missão institucional de contribuir decisivamente para a resolução dos problemas na gestão de águas de abastecimento, saneamento de águas residuais e recolha de resíduos urbanos no Concelho de Tavira.

A Tavraverde, E.M. é uma empresa municipal de capitais maioritariamente públicos que goza de personalidade jurídica e é dotada de autonomia administrativa, financeira e patrimonial. Rege-se pela Lei das Empresas Municipais, Intermunicipais e Regionais, pelos seus estatutos, subsidiariamente, pelo regime das empresas públicas e no que não estiver especialmente regulado, pelas normas aplicáveis às sociedades comerciais.

A empresa rege-se pela Lei nº 50/2012, de 31 de agosto, que define o regime jurídico da atividade empresarial local e das participações locais, em conformidade com o disposto no seu art.º 21º, também pela Lei Comercial, pelos estatutos respetivos e pelas normas imperativas do DL nº. 133/2013 de 03 de outubro que define o regime jurídico do setor público empresarial, bem como, a título subsidiário, pelas demais normas deste último diploma.

As atividades da empresa são reguladas pela Entidade Reguladora dos Serviços de Águas e Resíduos (ERSAR).

A Tavorverde é, desde 8 de julho de 2008, certificada pela norma ISO 9001 – Sistemas de Gestão da Qualidade (SGQ).

## Missão, Visão e Valores

### Missão

Satisfazer as necessidades de abastecimento de água, recolha de águas residuais e de resíduos urbanos e demais interesses gerais da população do Município de Tavira que lhe sejam confiados, num quadro de sustentabilidade económica, financeira, técnica, social e ambiental, proporcionando condições de segurança adequadas aos trabalhadores e trabalhadoras.

### Visão

Tendo consciência de que os nossos serviços são prestados em regime de monopólio e que são fundamentais para a qualidade de vida da população e visitantes do concelho de Tavira, queremos ser uma empresa de referência, pela eficiência dos processos, pela qualidade dos serviços, pelos níveis de segurança e pelas práticas ambientais, assim como o valor acrescentado dos resultados entregues a todas as partes interessadas.

### Valores

A Tavorverde pauta a sua atuação pelo seguinte conjunto de valores:

#### ➤ Serviço

Mobilizamos todos os nossos recursos técnicos, humanos e materiais para satisfazer as necessidades da população do Município de Tavira nas áreas em que somos responsáveis;

#### ➤ Confiança

Tendo sempre como referência os requisitos das atividades desenvolvidas e as legítimas expectativas da comunidade em que estamos inseridos, tomamos decisões transparentes, equitativas e objetivas, fundadas no respeito da Lei e das melhores práticas de gestão;

#### ➤ Excelência

Fazemos da excelência uma ambição e um padrão de referência para os serviços que prestamos, para os desempenhos profissionais individuais e coletivos que os concretizam e para a construção de soluções com todos os nossos parceiros e interlocutores institucionais;



➤ **Respeito pelo Ambiente**

Contribuímos, na medida das nossas opções estratégicas, decisões de gestão e ações diárias, de modo a minimizar os efeitos adversos da nossa atividade e incrementar o bem-estar da comunidade envolvente;

➤ **Cultura**

Fomentamos as condições de trabalho adequadas, considerando os avanços tecnológicos e do conhecimento, apelando à participação e ao envolvimento de todos para a adoção de melhores práticas.

Em coerência com o quadro referencial acima explicitado (Missão, Visão e Valores), a Tavoraverde assume com todas as partes interessadas, designadamente, trabalhadores e trabalhadoras, clientes e comunidade, fornecedores, entidades bancárias e seguradoras, entidades sindicais, Estado, tutela e entidades reguladoras, os compromissos éticos que se encontram explicitados no seu Código de Ética e Conduta.

### 3 – Objetivos Estratégicos

#### 💧 Áreas Operacionais

##### 1. Águas de Abastecimento

A Tavraverde tem como objetivo dar continuidade à distribuição de água no Concelho de Tavira, com qualidade, quantidade e pressão adequada.

Fazem parte das suas prioridades, o cumprimento do programa de controlo de qualidade da água para consumo humano aprovado pelo regulador, bem como o cumprimento do programa de controlo operacional da Tavraverde, de forma a obter a satisfação dos seus clientes.

Outra das suas grandes prioridades consiste na eficiência do programa de controlo de perdas na rede de abastecimento.

A Tavraverde definiu como principais objetivos e indicadores de monitorização para 2026 os identificados no quadro abaixo:

ÁREA	Objetivo Geral	Indicador	Meta
Abastecimento de Água	Redução das perdas de água	Perdas de Água Totais na Rede - em percentagem	≤10,00%
		Taxa de substituição de contadores planeados	≥98%
	Cumprimento das obrigações legais relativas à qualidade da água de abastecimento	Taxa de cumprimento dos valores paramétricos de análises do PCQA	≥99%
		Taxa de cumprimento da frequência de análises estabelecida no PCQA	100%
	Melhoria da qualidade do serviço (satisfação do cliente)	Taxa de orçamentos entregues dentro do prazo de 5 dias úteis	≥98%
		Taxa de ramais executados dentro do prazo de 10 dias úteis	≥95%
		Taxa de contadores instalados dentro do prazo de 1 dia útil	≥98%
		Taxa de contadores desligados dentro do prazo de 1 dia útil	≥98%
		Ocorrências de falhas no abastecimento (iguais ou superiores a 4 horas) (A003)	≤1
	Controlo da manutenção de equipamentos de AA	Taxa de cumprimento do programa estabelecido	≥90%
		Taxa de conformidades da frequência de manutenções planeadas nas ETA e EEAA	≥95%

## 2. Saneamento de Águas Residuais

A Tavraverde tem como objetivo tornar os sistemas de drenagem de águas residuais domésticas mais eficazes e sustentáveis ambiental e financeiramente, através da manutenção preventiva das infraestruturas, da monitorização e controlo de caudais. O objetivo é fazer com que as águas residuais retornem ao ciclo de água, sendo reaproveitadas para regas.

A Tavraverde definiu como principais objetivos e indicadores de monitorização para 2026, os identificados no quadro abaixo:

ÁREA	Objetivo Geral	Indicador	Meta
Saneamento de Águas Residuais	Controlo da manutenção de equipamentos de AR	Taxa de cumprimento do programa estabelecido	≥90%
		Taxa de conformidade da frequência de manutenções planeadas nas EEAR	≥95%
	Melhoria da qualidade do serviço (satisfação do cliente)	Taxa de orçamentos entregues dentro do prazo de 5 dias úteis	≥98%
		Taxa de ramais executados dentro do prazo de 10 dias úteis	≥95%
		Ocorrência de colapsos estruturais ocorridos por cada 100km de coletor (AR10)	0
		Ocorrência de inundações (AR04)	<0,25
	Eliminação das afluências indevidas na rede de águas residuais	Taxa de águas residuais entregues à LG em alta relativamente ao total recolhido na área de influência (%)	≤100%

## 3. Recolha de Resíduos Urbanos

A Tavraverde como responsável pela recolha dos resíduos urbanos no concelho de Tavira, tem como objetivo a prestação de um serviço de excelência, através da otimização dos recursos humanos e materiais.

A Tavraverde pretende dar continuidade à manutenção e higienização dos contentores (de superfície e enterrados), bem como as áreas envolventes.



Outra das principais prioridades da Tavraverde é melhorar a eficiência operacional do sistema de recolha seletiva (RS) e da recolha de resíduos urbanos (RU) de forma a alinhar-se com as estratégias e metas definidas no Plano de Ação do Plano Estratégico de Resíduos Sólidos Urbanos do Município de Tavira 2030 (PAPERSU2030 Tavira).

#### Recolha de Resíduos Recicláveis

A Tavraverde deu continuidade ao protocolo celebrado com a Algar para a recolha porta-a-porta dos resíduos recicláveis do comércio local. Este tem como principais objetivos, o aumento da capacidade dos ecopontos, melhorar o aspeto das áreas envolventes dos mesmos e da cidade em si, bem como reduzir a deposição de resíduos recicláveis nos contentores de resíduos indiferenciados.

A Tavraverde definiu como principais objetivos e indicadores de monitorização para 2026, os identificados no quadro abaixo:

ÁREA	Objetivo Geral	Indicador	Meta
Recolha de Resíduos Urbanos	Controlo de execução dos serviços	Taxa de execução dos circuitos de recolha de RU	≥95%
		Frequência de lavagem de contentores (RU04)	≥6,0 a <24,0
	Melhoria dos indicadores de gestão	Taxa de recolha de recicláveis relativamente ao total dos resíduos produzidos	≥17%

#### Recolha de Biorresíduos

Para dar cumprimento às orientações da Diretiva (EU) 2018/851 do Parlamento Europeu e do Conselho, de 30 de maio de 2018, e do Decreto-Lei n.º 102-D/2020, de 10 de dezembro, a Tavraverde iniciou em 2024 o projeto-piloto de recolha de biorresíduos.

A Tavraverde deu continuidade à recolha no canal HORECA e similares, na zona urbana nas freguesias de Santa Maria e Santiago, Santa Luzia, Conceição e Cabanas.

A empresa pretende celebrar um contrato-programa à semelhança do anterior, com o Município de Tavira para assegurar o cumprimento legal.

A Tavraverde definiu como principal objetivo e indicadores de monitorização para 2026, os identificados no quadro abaixo:

ÁREA	Objetivo Geral	Indicador	Meta
Recolha de Resíduos Urbanos	Cumprimento dos requisitos legais e contratuais relativos à separação de biorresíduos	Taxa de cumprimento da meta de separação de biorresíduos prevista no PERSU2030 (TO e RS)	≥95%
		Taxa de recolha seletiva de biorresíduos alimentares por sistema porta-a-porta ao canal HORECA e equiparados	a definir

#### 4. Limpeza Pública

A Tavraverde celebrou um contrato-programa para a limpeza pública do Concelho de Tavira com o Município de Tavira, este contrato tem como principais objetivos:

- Assegurar a limpeza pública eficiente e eficaz, incluindo, limpeza manual e mecânica;
- Recolher detritos colocados nas papeleiras e contentores para detritos animais;
- Assegurar a limpeza e/ou lavagem de ruas e espaços públicos e mobiliário urbano nele existente, limpeza de abrigos e envolventes aos pontos de deposição de resíduos urbanos indiferenciados;
- Promover a boa utilização e a preservação das zonas públicas do concelho;
- Sensibilizar a comunidade em geral e os utentes em particular para a participação ativa na preservação da cidade limpa.

A Tavraverde definiu como principais objetivos e indicadores de monitorização para 2026, os identificados no quadro abaixo:

ÁREA	Objetivo Geral	Indicador	Meta
Limpeza Urbana	Controlo de execução dos serviços	Taxa de execução dos circuitos de limpeza urbana	≥95%
		Taxa de execução dos circuitos de varredura mecânica	≥95%
		Taxa de realização das verificações aos serviços de limpeza urbana	≥95%
		Avaliação da qualidade dos serviços de limpeza urbana (verificação interna)	≥95%
		Monitorização do Contrato-Programa de Limpeza Pública (CPLP)	≥95%

## 5. Limpeza das Praias

A Taviraverde celebrou um contrato-programa para a limpeza das praias do Concelho de Tavira, este contrato tem como principais objetivos:

- Promover a boa utilização e a preservação das praias e zonas balneares;
- Sensibilizar a comunidade em geral e os utentes em particular para a necessidade de promover a qualidade deste ecossistema;
- Garantir a existência de bons padrões de qualidade e segurança;
- Assegurar uma limpeza eficiente e eficaz das praias e zonas balneares.

A Taviraverde definiu como principal objetivo e indicadores de monitorização para 2026, os identificados no quadro abaixo:

ÁREA	Objetivo Geral	Indicador	Meta
Praias	Controlo de execução dos serviços	Taxa de execução dos serviços de limpeza de praias	≥95%
		Monitorização do Contrato-Programa de Limpeza de Praias (CPLP)	≥95%

## 6. Espaços Verdes

A Taviraverde celebrou um contrato-programa para a gestão e manutenção de espaços verdes públicos do concelho de Tavira, este contrato tem como principais objetivos:

- Promover a boa utilização e a preservação dos espaços verdes públicos, nomeadamente no que concerne ao coberto vegetal e à preservação do mobiliário urbano associado aos espaços;
- Sensibilizar a comunidade em geral e os utentes em particular para a necessidade de promover a qualidade dos espaços verdes públicos;
- Garantir a existência de bons padrões de qualidade e segurança;
- Assegurar uma limpeza eficiente e eficaz dos espaços verdes públicos;



- Inculcar no público escolar o interesse pela preservação do coberto vegetal, nomeadamente no que concerne às espécies autóctones, promovendo o conhecimento científico das espécies, organizando visitas ao Viveiro Municipal;
- Potenciar a produção do Viveiro Municipal e assegurar o apoio logístico a entidades do concelho, com cedência de plantas para decoração no âmbito de eventos festivos, nomeadamente festejos dos Santos Populares e Natal.

A Taviraverde definiu como principal objetivo e indicadores de monitorização para 2026, os identificados no quadro abaixo:

ÁREA	Objetivo Geral	Indicador	Meta
Espaços Verdes	Controlo de execução dos serviços	Cumprimento do programa de manutenção de sistemas de rega	≥95%
		Monitorização do Contrato-Programa de Manutenção de Espaços Verdes (CPMEV)	≥95%

## 💧 Áreas de Gestão

### 1. Comunicação e Imagem

A Taviraverde tem como objetivo continuar a desenvolver e disponibilizar os meios de comunicação com os clientes e restantes partes interessadas, de forma a promover e fortalecer uma comunicação clara, no que se refere às áreas de atuação da empresa e que contribua para a desmaterialização administrativa e satisfação dos clientes.

A empresa privilegia o contacto com o cliente e restante comunidade, através do Website e redes sociais.

A Taviraverde pretende dar continuidade aos projetos de sensibilização ambiental, nomeadamente através de campanhas e ações de marketing, sensibilização ambiental nas praias, no Viveiro Municipal, nas escolas, com intuito de elevar os padrões de qualidade de vida.

### 2. Sistema de Gestão da Qualidade

A Taviraverde pretende manter o seu sistema de gestão da qualidade como ferramenta de apoio à gestão, apostando numa melhoria contínua do sistema, dos níveis de desempenho da empresa, na qualidade do serviço e na satisfação dos clientes.

Para o ano de 2026 prevê-se a realização de auditorias internas e externas de forma a aferir o sistema e a implementar ações que permitam manter o sistema com rigor, monitorização e que apoiem o desenvolvimento da qualidade dos processos.

A Taviraverde definiu como principais objetivos e indicadores de monitorização para 2026, os identificados no quadro abaixo.



ÁREA	Objetivo Geral	Indicador	Meta
Administrativo Comercial e Geral	Melhoria das condições de funcionamento e operacionalidade	Cumprimento do prazo de compilação dos indicadores de desempenho - TOTAL	>95%
	Gestão da documentação	Não utilização de documentos obsoletos	0 NC
	Acompanhamento do SG	Cumprimento do prazo de conclusão das NC e OM	≥75%
	Acompanhamento a fornecedores e outros credores	Registo dos fornecimentos não conformes no Portal da Qualidade	≤1 NC

*[Handwritten signature]*

### 3. Sistemas de Informação e Tecnologias

No âmbito dos sistemas de informação, a Tavorverde assume cada vez mais uma maior responsabilidade, não só perante os seus trabalhadores, mas também como operador de serviços essenciais. Desta forma, a Tavorverde continua o seu investimento nesta área, não só com o objetivo de consolidar a sua estratégia de cibersegurança, mas também como forma de acompanhar a constante evolução das tecnologias de informação.

A Tavorverde tem como objetivos para 2026 dar continuidade e/ou implementar os seguintes projetos de gestão operacional:

- Telegestão que permite a monitorização da rede em tempo real o que facilita a ação imediata em caso de anomalias;
- Controle de perdas (Flowise, SIG/Interaqua/ Meterwise);
- Gestão da Operações de Infraestruturas e Redes (AQUAWorks);
- Gestão de Infraestruturas (SIG/Interaqua);
- Plataforma de gestão de contadores Contaqua;
- Sistema de controlo de acesso e identificação com base em autenticação multi-fator;
- Instalação de um novo sistema de firewall de perímetro e controlo de acessos VPN;
- Renovação de equipamentos críticos à infraestrutura de rede informática.

A Tavorverde também tem como objetivos para 2026 dar continuidade e/ou implementar os seguintes softwares de gestão administrativa:

- Balcão Eletrónico no Website integrado com Sistema de Gestão de Águas (SGP-Airc);

- Implementação do sistema de gestão de ordens de Serviço Aquaworks em todas as atividades da Empresa;
- Gestão Documental, para substituição do atual software e para a desmaterialização administrativa;
- Avaliação de Desempenho 360º, Comportamental e por Indicadores Chaves de Desempenho (KPI – Key Performance Indicator), online para todos os trabalhadores e trabalhadoras terem acesso de forma mais rápida e constante feedback;
- Portal do colaborador, para a desmaterialização administrativa e comunicação mais rápida e eficaz;
- Implementação de um modelo de Gestão da Formação;
- Implementação de um modelo de Gestão de Competências.

A Taviraverde definiu como principal objetivo e indicadores de monitorização para 2026, os identificados no quadro abaixo.

ÁREA	Objetivo Geral	Indicador	Meta
Sistemas Informação e Tecnologias	Gestão do sistema informático	Disponibilidade da rede informática	≥95%
		Disponibilidade dos sistemas de informação	≥95%

#### 4. Recursos Humanos

A Taviraverde reconhece o empenho, dedicação e profissionalismo que os seus trabalhadores e trabalhadoras colocam no trabalho que desenvolvem diariamente. Desta forma pretende dar continuidade/implementar os seguintes benefícios:

- Implementação de ações no âmbito da promoção da saúde e bem-estar dos trabalhadores e trabalhadoras;
- Disponibilização de plataforma de apoio psicológico, no âmbito da prevenção da saúde mental;

- Disponibilização de seguro de saúde a todos os trabalhadores e trabalhadoras, bem como participação nas adesões do agregado familiar;
- Disponibilização do regime de teletrabalho;
- Atribuição de subsídio de educação aos filhos dos trabalhadores e trabalhadoras em idade escolar;
- Atribuição de Cabaz de Natal e almoço de Natal;
- Entrega de prenda de Natal aos filhos dos trabalhadores e trabalhadoras, com idade igual ou inferior a 12 anos;
- Dispensa de trabalho no dia de aniversário;
- Disponibilização de plano de formação que abranja todas as categorias profissionais.

A Tavraverde definiu como principais objetivos e indicadores de monitorização para 2026 os identificados no quadro abaixo:

ÁREA	Objetivo Geral	Indicador	Meta
Administrativo Comercial e Geral	Segurança no Trabalho	Nº de incumprimentos de uso de EPI	≤10
		Nº de incumprimentos de uso de fardamento	≤5
		Nº de incumprimentos das normas de segurança nas práticas de trabalho	≤5
		Índice de Frequência adaptado (avalia a frequência com que os AT ocorrem - excetuando os acidentes de percurso)	≤40
		Índice de Gravidade adaptado (avalia a gravidade dos AT ocorridos em termos de dias de trabalho perdidos - excetuando os acidentes de percurso)	≤2
		Taxa de dias não trabalhados por AT relativamente ao ano anterior (excetuando os acidentes de percurso)	≤90%
		Ocorrência de acidentes de trabalho graves conforme requisitos da ACT (excetuando os acidentes de percurso)	0
	Gestão de Recursos Humanos	Taxa de cumprimento do volume de formação planeado	≥95%
		Taxa de eficácia da formação realizada	≥85%



## 5. Clientes

A Taviraverde tem como sua prioridade a satisfação dos clientes e comunidade, neste sentido definiu vários objetivos tais como:

- Leitura real e mensal;
- Resposta a reclamações dentro do prazo;
- Disponibilidade de meios de cobrança diversificados;
- Execução dos serviços no mais curto prazo possível (contratos novos, restabelecimentos, substituição de contadores, verificação de anomalias);
- Comunicação clara dos serviços prestados e faturação;
- Disponibilização de serviços online.

A Taviraverde definiu como principais objetivos e indicadores de monitorização para 2026 os identificados no quadro abaixo:

ÁREA	Objetivo Geral	Indicador	Meta
Administrativo Comercial e Geral	Melhoria das condições de funcionamento e operacionalidade	Nº de contadores não lidos mensalmente	≤20
	Diminuição dos montantes em dívida pelos clientes e outros devedores	Taxa de cortes efetuados dentro do prazo de 30 dias após emissão de listagem de cortes	≥97%
		Taxa de cobrança efetiva dos valores em dívida (inclui a dívida não vencida)	≥98%
		Taxa de cobrança efetiva no prazo normal (em valor)	≥90%
	Melhoria do nível de satisfação do cliente	Taxa de reclamações respondidas dentro do prazo de 10 dias úteis	≥95%
		Resposta a reclamações, sugestões e pedidos de informação relativos a AA (em 15 dias úteis para o Livro de Reclamações e 22 dias úteis para os restantes casos) (AA05)	≈100%
		Resposta a reclamações, sugestões e pedidos de informação relativos a AR (em 15 dias úteis para o Livro de Reclamações e 22 dias úteis para os restantes casos) (AR05)	≈100%
		Resposta a reclamações, sugestões e pedidos de informação relativos a RU (em 15 dias úteis para o Livro de Reclamações e 22 dias úteis para os restantes casos) (RU06)	≈100%
		Clientes registados nos serviços online	≥1.750

## 6. Aproveitamento e Logística

O departamento de aproveitamento e logística da Tavorverde desempenha um papel estratégico e essencial no funcionamento da empresa. É através dele que se garante a disponibilidade atempada de materiais, equipamentos e serviços necessários para a execução das atividades operacionais, assegurando a continuidade dos trabalhos sem interrupções.

A gestão eficaz do controlo de stocks do armazém é igualmente determinante para que as operações decorram de forma sustentável, segura e económica.

A Tavorverde definiu como principais objetivos e indicadores de monitorização para 2026 os identificados no quadro abaixo:

ÁREA	Objetivo Geral	Indicador	Meta
Aproveitamento e Logística	Cumprimento dos planos de manutenção de equipamentos e de instalações	Taxa de execução dos planos de manutenção de equipamentos	≥95%
		Taxa de execução dos planos de manutenção de instalações administrativas e de apoio	≥95%
	Controlo de stocks do armazém	Artigos acima do stock máximo	≤20%
		Artigos abaixo do stock mínimo	≤5%

## 7. Controlo de Gestão

O controlo de gestão da Tavorverde desempenha um papel central na monitorização, avaliação e orientação da atividade da empresa. Através da recolha e análise de informação fiável e atualizada, este departamento assegura que os recursos da organização são aplicados de forma eficiente, permitindo alinhar a execução operacional com os objetivos estratégicos definidos.

Mais do que um mecanismo de acompanhamento, o controlo de gestão constitui um instrumento de apoio à decisão, oferecendo indicadores de desempenho que permitem identificar desvios, antecipar necessidades e implementar medidas corretivas atempadas.

Ao promover a transparência e a responsabilidade na utilização dos recursos, este processo contribui para reforçar a confiança dos *stakeholders* e para garantir a sustentabilidade financeira da empresa.

Assim, o controlo de gestão não é apenas uma função administrativa, mas sim um pilar estratégico da Tavorverde, orientado para a melhoria contínua, a eficiência organizacional e a criação de valor para a comunidade.

A Tavorverde definiu como principal objetivo e indicador de monitorização para 2026 o identificado no quadro abaixo:

ÁREA	Objetivo Geral	Indicador	Meta
Controlo de Gestão	Cumprimento de prazos para disponibilização de informação financeira a entidades oficiais e acionistas	Cumprimento do prazo de envio do reporte financeiro aos acionistas	≥10

## 4 - Pressupostos para o orçamento

A Taviraverde procede à elaboração dos instrumentos de gestão previsional para 2026, tendo por base o princípio da gestão económico-financeira equilibrada, adequando os objetivos estratégicos às fontes de financiamento existentes. Os principais pressupostos são os que a seguir se descrevem.

As previsões foram elaboradas com base no histórico da atividade e das recomendações da entidade reguladora, ajustadas aos objetivos estratégicos para 2026.

### Águas de Abastecimento

A Taviraverde prevê que o ano 2026 seja semelhante ao ano 2025, ou seja, que as atividades económicas continuem em crescimento, principalmente o turismo e a construção civil. Deste modo, prevê-se que os consumos de água de abastecimento tenham um ligeiro aumento.

A atualização tarifária foi de 1,90%, calculada com base nas recomendações gerais para efeitos da elaboração das propostas de revisão tarifária para 2026, da ERSAR.

A atualização do custo unitário da compra de água à Entidade Gestora (EG) em Alta, foi de 1,80%, de acordo com a informação das Águas do Algarve.

Considerou-se na elaboração do Orçamento a cobrança da TRH – taxa de recursos hídricos igual à cobrada pela EG em Alta para não existir distanciamento entre a data de entrega à EG e repercussão na fatura dos clientes.

No quadro abaixo apresentam-se os pressupostos considerados na elaboração do orçamento para esta atividade:



Rendimentos	Gastos	Pressupostos
Volume de água faturada		3,56%
nº de clientes		0,34%
Atualização tarifária (tarifa fixa e variável)		1,90%
Tarifa Fixa		Faturada em dias
Tarifa variável		Faturada em m³
Atualização tarifária (outros serviços)		1,90%
Tarifário Social Doméstico		Tarifa Fixa - Isenta
		Tarifa Variável – 1º Escalão – 25% da tarifa do doméstico
		Tarifa Variável – 2º Escalão – 75% - da tarifa do doméstico
		Tarifas financiadas pelo Município de Tavira
Tarifário - Idoso		Tarifa Fixa - Isenta
		Tarifa Variável – igual ao doméstico
		Tarifa financiada pela Taviraverde
Tarifário – Famílias Numerosas		Tarifa Fixa - Igual ao doméstico
		Tarifa Variável – Escalão duplica os m³ – valor igual ao doméstico
		Tarifa financiada pela Taviraverde
Tarifário Não Doméstico (IPSS e equiparadas)		Tarifa Fixa desconto 75%
		Tarifa Variável desconto 60%
		Tarifa financiada pela Taviraverde
Tarifário Não Doméstico (não equiparadas a IPSS)		Tarifa Fixa desconto 50%
		Tarifa Variável – Igual ao Não Doméstico
		Tarifa financiada pela Taviraverde
	Atualização Tarifária da EG em Alta	1,80%
	Aumento do volume de água adquirida à EG em Alta	1,84%
TRH	TRH	Valor por m³ igual ao da EG em Alta

## Saneamento de Águas Residuais

A Taviraverde prevê que o ano 2026 seja semelhante ao ano 2025, ou seja, que as atividades económicas continuem em crescimento, principalmente o turismo e a construção civil. Deste modo, prevê-se que a recolha de águas residuais tenha um ligeiro aumento.

A atualização tarifária foi de 1,90%, calculada com base nas recomendações gerais para efeitos da elaboração das propostas de revisão tarifária para 2026, da ERSAR.

A atualização do custo da entrega das águas residuais à Entidade Gestora (EG) em Alta, foi de 1,80%, em alinhamento à atualização do custo das águas de abastecimento comunicado pela EG.

Considerou-se na elaboração do Orçamento a cobrança da TRH – taxa de recursos hídricos igual à cobrada pela EG em Alta para não existir distanciamento entre a data de entrega à EG e repercussão na fatura dos clientes.

No quadro abaixo apresentam-se os pressupostos considerados na elaboração do orçamento para esta atividade:

Rendimentos	Gastos	Pressupostos
Volume de águas residuais faturadas		0,00%
nº de clientes		0,16%
Atualização tarifária (tarifa fixa e variável)		1,90%
Tarifa Fixa		Faturada em dias
Tarifa variável		Faturada em m <sup>3</sup>
Atualização tarifária (outros serviços)		1,90%
Tarifário Social Doméstico		Tarifa Fixa - Isenta Tarifa Variável – 1º Escalão – 25% da tarifa do doméstico Tarifa Variável – 2º Escalão – 75% - da tarifa do doméstico Tarifas financiadas pelo Município de Tavira
Tarifário - Idoso		Tarifa Fixa - Isenta Tarifa Variável – Igual ao doméstico Tarifa financiada pela Taviraverde
Tarifário – Famílias Numerosas		Tarifa Fixa - igual ao doméstico Tarifa Variável – Escalão duplica os m <sup>3</sup> – valor igual ao doméstico Tarifa financiada pela Taviraverde
Tarifário Não Doméstico (IPSS e equiparadas)		Tarifa Fixa desconto 75% Tarifa Variável desconto 60% Tarifas financiadas pela Taviraverde
Tarifário Não Doméstico (não equiparadas a IPSS)		Tarifa Fixa desconto 50% Tarifa Variável – igual ao Não Doméstico Tarifa financiada pela Taviraverde
	Atualização Tarifária da EG em Alta	1,80%
	Volume de águas residuais entregues à EG em Alta	m <sup>3</sup> - Contrato fixo
TRH	TRH	Valor por m3 Igual ao da EG em Alta



## Recolha de Resíduos Urbanos

A Taviraverde prevê que o ano 2026 seja semelhante ao ano 2025, ou seja, que as atividades económicas continuem em crescimento, principalmente o turismo e a construção civil. Deste modo, prevê-se que a recolha de resíduos urbanos tenha um aumento de 6,29%.




A  
A  
A

A atualização tarifária foi de 1,90% bem como a atualização do custo unitário de entrega de resíduos urbanos à EG em Alta, calculada com base nas recomendações gerais para efeitos da elaboração das propostas de revisão tarifária para 2026, da ERSAR, uma vez que a Entidade Gestora (EG) em Alta, não nos facultou a taxa de atualização.

Considerou-se na elaboração do Orçamento a cobrança da TGR – taxa de gestão de resíduos, igual à cobrada pela EG em Alta para não existir distanciamento entre a data de entrega à EG e repercussão na fatura dos clientes. Considerou-se que 100% das toneladas entregues em aterro estão sujeitas à TGR, estimando 36€/tonelada, uma vez que ainda não se encontra definido por despacho do membro do governo o valor para 2026.

No quadro abaixo apresentam-se os pressupostos considerados na elaboração do orçamento para esta atividade:

Rendimentos	Gastos	Pressupostos
Volume de resíduos sólidos faturados		6,29%
nº de clientes		0,12%
Atualização tarifária (tarifa fixa e variável)		1,90%
Tarifa Fixa		Faturada em dias
Tarifa variável - Doméstico		Faturada em m³
Tarifa variável - Não Doméstico		Faturada em Litros/RU
Atualização tarifária (outros serviços)		1,90%
Tarifário Social Doméstico		Tarifa Fixa - Isenta Tarifa Variável – Escalão único - até 15 m³ - 25% da tarifa do doméstico Tarifas financiadas pelo Município de Tavira
Tarifário - Idoso		Tarifa Fixa - Isenta Tarifa Variável – igual ao doméstico Tarifas financiadas pela Tavorverde
Tarifário – Famílias Numerosas		Tarifa Fixa - igual ao doméstico Tarifa Variável – Escalão duplica os m³ - valor igual ao doméstico Tarifa financiada pela Tavorverde
Tarifário Não Doméstico PAYT (IPSS e equiparadas)		Tarifa Fixa desconto 75% Tarifa Variável desconto 60% Tarifas financiadas pela Tavorverde
Tarifário Não Doméstico PAYT (não equiparados a IPSS)		Tarifa Fixa desconto 50% Tarifa Variável – igual ao Não Doméstico Tarifa financiada pela Tavorverde
	Atualização Tarifária da EG em Alta	1,90%
	Aumento do Volume de resíduos urbanos entregues à EG em Alta	3,79%
TGR	TGR	Valor cobrado pela Algar - 36€ por tonelada Repercussão de 100% do valor das toneladas entregues na faturação aos clientes



### Contrato Programa para Limpeza Urbana

A Tavraverde prevê a renovação, em abril de 2026, do contrato-programa com o Município de Távira, para dar continuidade a esta atividade e integrar novas áreas de intervenção.

Para efeitos de orçamento foi considerado o valor de 2.388.228€/ano. Não foi considerada qualquer alteração ao contrato em vigor, à exceção da atualização do valor à taxa de inflação (1,80%), de acordo com o previsto no mesmo.

### Contrato Programa para Limpeza das Praias

A Tavraverde prevê a renovação, em janeiro de 2026, do contrato-programa com o Município de Távira, para dar continuidade a esta atividade.

Para efeitos de orçamento foi considerado o valor de 790.986€/ano. Não foi considerada qualquer alteração ao contrato em vigor, à exceção da atualização do valor à taxa de inflação (1,80%), de acordo com o previsto no mesmo.

### Contrato Programa para a Manutenção de Espaços Verdes

A Tavraverde prevê a renovação, em março de 2026, do contrato-programa com o Município de Távira, para dar continuidade a esta atividade e integrar novas áreas de intervenção.

Para efeitos de orçamento foi considerado o valor de 2.274.212€/ano. Não foi considerada qualquer alteração ao contrato em vigor, à exceção da atualização do valor à taxa de inflação (1,80%), de acordo com o previsto no mesmo.

### Contrato Programa para a Recolha de Biorresíduos

Em 2026, a Tavraverde prevê a celebração de um novo contrato-programa com o Município de Távira, de forma a cumprir a legislação e dar continuidade ao projeto iniciado em 2024.

Para efeitos de orçamento foi considerado o valor de 160.000€/ano.

## 5 - Análise Previsional da Situação Económico-Financeira

Os pressupostos gerais que serviram de base à elaboração da previsão da situação económica – financeira para o próximo ano (2026) resumem-se nos quadros seguintes.

É de referir os seguintes pressupostos:

- Para a elaboração das demonstrações previsionais do último quadrimestre de 2025 e o ano de 2026 foram considerados os dados reais referentes até ao mês de agosto de 2025, com a atualização da taxa da inflação (1,80%) para o ano de 2026;
- A Tavraverde assume dar continuidade a todas as atividades da empresa, mantendo os pressupostos económicos e financeiros, apesar da incerteza associada às guerras em curso e à instabilidade económica global;
- Os prazos médios de recebimentos e pagamentos considerados para elaboração das demonstrações financeiras são de 30 e 60 dias, respetivamente.

Da análise à Demonstração de Resultados previsional para o ano de 2026, é de referir o seguinte:

Conta	Descrição	UPA 2025	2026	Desvio	%
61	Custo das mercadorias vendidas e das matérias cons.	-1 558 861 €	-1 578 213 €	-19 352 €	1,24%
62	Fornecimentos e serviços externos	-6 206 782 €	-6 787 831 €	-581 049 €	9,36%
63	Gastos com o pessoal	-8 958 421 €	-9 193 833 €	-235 413 €	2,63%
64	Gastos de depreciação e de amortização	-1 707 672 €	-2 361 730 €	-654 058 €	38,30%
65	Perdas por imparidade	-22 273 €	-25 000 €	-2 727 €	12,25%
66	Perdas por reduções de Justo Valor	0 €	0 €	0 €	n.d.
67	Provisões do Período	0 €	0 €	0 €	n.d.
68	Outros gastos e perdas	-224 723 €	-130 909 €	93 814 €	-41,75%
69	Gastos e perdas de financiamento	-388 607 €	-296 178 €	92 430 €	-23,78%
		-19 067 339 €	-20 373 694 €	-1 306 355 €	6,85%
71	Vendas *	3 430 476 €	3 592 693 €	162 217 €	4,73%
72	Prestações de serviços *	10 579 213 €	10 771 379 €	192 166 €	1,82%
74	Trabalhos para a própria entidade	0 €	0 €	0 €	n.d.
75	Subsídios a Exploração	5 480 006 €	5 593 108 €	113 102 €	2,06%
76	Reversões	8 494 €	8 480 €	-14 €	-0,17%
77	Ganhos por aumento de Justo Valor	0 €	0 €	0 €	n.d.
78	Outros rendimentos e ganhos	560 053 €	640 517 €	80 464 €	14,37%
79	Juros, dividendos e outros rendimentos similares	0 €	0 €	0 €	n.d.
		20 058 241 €	20 606 177 €	547 936 €	2,73%
81	Imposto sobre o rendimento do período	-249 837 €	-92 080 €	157 757 €	-63,14%
		741 065 €	140 402 €	600 662 €	-81,05%



Os gastos totais, são de 20.37 milhões de Euros, mais 6,85% face ao esperado para o ano de 2025. Sendo que o principal desvio se verifica na rubrica de gastos de depreciações e amortizações (38 %), devido principalmente á aquisição de equipamentos de transporte e equipamento básico para substituição de equipamentos em fim de vida, bem como na entrada em funcionamento de diversas obras registadas em edifícios e outras construções. Relativamente ao aumento de 9,36% nos fornecimentos e serviços externos (FSE), o mesmo deve-se ao incremento da rubrica trabalhos especializados, nomeadamente na assistência informática, no âmbito das medidas implementadas em cibersegurança.

- **Custos das Mercadorias Vendidas e Matérias Consumidas (CMVMC)**

Os gastos com a aquisição da água foram calculados com base no histórico dos consumos, aplicando os pressupostos referidos no ponto 4, prevendo-se um acréscimo de 1,80% face ao esperado em 2025, equivalente à atualização da tarifa, visto que o aumento da aquisição da água foi compensado pela redução das perdas, que se prevê passar de 12% em 2025 para 10% em 2026.

O valor na rubrica materiais diversos sofreu uma redução de 28% (78.600€), devido à redução dos stocks mínimos, principalmente nos materiais de canalização, visto que estes ficam obsoletos rapidamente devido à inovação nos materiais utilizados.

- **Fornecimentos e serviços externos (FSE)**

Os gastos com a entrega do saneamento de águas residuais foram calculados com base na informação das tarifas (valor mensal fixo) a aplicar pelas Águas do Algarve, aplicando os pressupostos referidos no ponto 4. Esta rubrica representa 17% do total dos FSE.

A entrega dos resíduos urbanos foi calculada com base no histórico das toneladas produzidas, aplicando os pressupostos referidos no ponto 4. Esta rubrica representa 25% do total dos FSE.

Os restantes fornecimentos e serviços foram calculados com base no histórico e complementados com as informações de cada direção/departamento, de acordo com as estratégias para cumprimento do plano de atividades.

Prevendo-se nesta rubrica um acréscimo de 9,36% face ao esperado em 2025.

Fornecimentos e Serviços Externos					
Conta	Descrição	UPA 2025	2026	Desvio	%
621	Subcontratos	2 737 403 €	2 851 446 €	114 042 €	4,17%
622	Serviços Especializados	2 223 958 €	2 521 996 €	298 037 €	13,40%
623	Materiais	68 236 €	92 579 €	24 344 €	35,68%
624	Energia e Fluidos	483 833 €	503 474 €	19 641 €	4,06%
625	Deslocações, Estadas e Transportes	28 201 €	41 380 €	13 178 €	46,73%
626	Serviços Diversos	665 150 €	776 957 €	111 807 €	16,81%
Total		6 206 782 €	6 787 831 €	581 049 €	9,36%

- Gastos com pessoal

Os gastos com pessoal foram calculados com base no quadro de pessoal atual, e de acordo com os pressupostos definidos no quadro abaixo:

Pressupostos	
Diminuição do quadro de pessoal	Diminuição de 1,5% do total do quadro de pessoal 4 pessoas em contrato a termo incerto por substituição de baixas prolongadas - Direção da Recolha, Umpoz e Espaços Verdes
Atualização salarial	Tabela atualizada em 5,75% com base na indexação ao RMMG de 920€ Foi considerado um prémio equivalente a um vencimento Subsídio de refeição sem atualização Aumento das horas extraordinárias (piquete, feriados, feiras e eventos)
Seguros de acidentes de trabalho e doenças profissionais	Seguro de Saúde - Maior número de adesões do agregado familiar
Outros Gastos Com pessoal	Contrato TEAM 24 - Saúde Mental (disponibilização de apoio psicológico a todos os trabalhadores)

No ano de 2026 prevê-se um acréscimo de 2,63% nos Gastos com Pessoal, face ao esperado em 2025. O quadro de pessoal efetivo mantém-se, sendo a redução justificada pela cessação dos contratos a termo incerto por substituição de baixas prolongadas, por se prever o regresso dos trabalhadores do quadro.

A Tabela salarial para 2026 foi atualizada de acordo com a previsão da RMMG para 2026, no valor de 920€.

O aumento na rubrica outros gastos com pessoal, deve-se principalmente ao contrato de apoio psicológico aos trabalhadores, no âmbito da prevenção da saúde mental.

Gastos com Pessoal					
Conta	Descrição	UPA 2025	2026	Desvio	%
Total de colaboradores (final ano)		274	270	-4	-1,46%
631	Remunerações dos Órgãos Sociais	115 268 €	115 406 €	138 €	0,12%
632	Remunerações do Pessoal	6 447 025 €	6 587 351 €	140 326 €	2,18%
634	Indemnizações	0 €	0 €	0 €	n.d.
635	Encargos sobre remunerações	1 374 977 €	1 434 741 €	59 764 €	4,35%
636	Seguros de acidentes de trabalho e doenças profissionais	851 982 €	896 796 €	44 815 €	5,26%
637	Gastos de ação social	9 421 €	9 650 €	229 €	2,43%
638	Outros gastos com o pessoal	159 748 €	149 889 €	-9 859 €	-6,17%
Total		8 958 421 €	9 193 833 €	235 413 €	2,63%

- Depreciações e Amortizações

As depreciações e amortizações foram calculadas de acordo com o decreto-regulamentar 25/2009.

O cálculo das depreciações foi efetuado de acordo com o plano de investimentos e a sua previsão de entrada em funcionamento dos bens.

Prevendo-se nesta rubrica um acréscimo de 38,30 % face ao esperado em 2025.

Gastos de Depreciação e de Amortização					
Conta	Descrição	UPA 2025	2026	Desvio	%
6422	Ativos Fixos Tangíveis - Edifícios e Outras construções	907 893 €	1 163 516 €	255 623 €	28,16%
6423	Ativos Fixos Tangíveis - Equipamento Básico	297 902 €	434 261 €	136 358 €	45,77%
6424	Ativos Fixos Tangíveis - Equipamento de Transporte	218 980 €	394 386 €	175 406 €	80,10%
6425	Ativos Fixos Tangíveis - Equipamento Administrativo	104 072 €	141 007 €	36 935 €	35,49%
6427	Ativos Fixos Tangíveis - Outros	117 026 €	156 736 €	39 710 €	33,93%
6433	Ativos Intangíveis	61 799 €	71 824 €	10 025 €	16,22%
Total		1 707 672 €	2 361 730 €	654 058 €	38,30%

- Gastos de Financiamento

Os gastos de financiamento foram calculados de acordo com os seguintes pressupostos:

- Aquisição de 6 viaturas em Locação financeira;
- Renovação de Conta corrente caucionada;
- Contratação de empréstimo MLP de 8.000.000€ em outubro de 2025;
- Liquidação dos empréstimos MLP no valor de 5.234.094€.



Os juros de financiamento foram calculados com base nas condições dos empréstimos contratados e aprovados de médio e longo prazo e de curto prazo.

Foram também contabilizadas as previsões dos gastos e juros dos contratos de leasing. Foi realizada uma simulação dos juros a pagar, considerando um prazo de 48 meses, à taxa fixa de 4,60% e rendas constantes.

No quadro abaixo estão identificadas as aquisições de leasing a decorrer e as previstas para o último quadrimestre de 2025 e para o ano de 2026.

Aquisições em Leasing					
Bens	Data do Contrato	Prazo do Contrato	Tipo Investimento	Valor do Bem	Base de Cálculo das rendas
Viatura Pesada MAT:AQ-91-TO	09/08/2022	48 meses	Equipamento de Transporte	257 070,00 €	taxa de juro fixa e de 1,89%/ano
Viatura Trator MAT: AS-61-SG	30/11/2022	48 meses	Equipamento de Transporte	79 382,50 €	taxa de juro fixa e de 3,60%/ano
Viatura GATOR J.Deere	02/02/2023	48 meses	Equipamento de Transporte	19 451,17 €	taxa de juro fixa e de 4,09%/ano
Viatura Varredora MAT: AH-49-QL	22/05/2023	48 meses	Equipamento de Transporte	142 065,00 €	taxa de juro fixa e de 3,99%/ano
Viatura ligeira mercadorias - AEV	01/06/2026	48 meses	Equipamento de Transporte	50 000,00 €	taxa de juro fixa e de 4,60%/ano
Embarcação para recolha resíduos - Praias	01/12/2026	48 meses	Equipamento de Transporte	250 000,00 €	taxa de juro fixa e de 4,60%/ano
Viatura elétrica Hunter - Praias	01/06/2026	48 meses	Equipamento de Transporte	70 000,00 €	taxa de juro fixa e de 4,60%/ano
Varredora elétrica 2m3	01/12/2025	48 meses	Equipamento de Transporte	342 600,00 €	taxa de juro fixa e de 4,60%/ano
Varredora compacta 1,5m3	01/03/2026	48 meses	Equipamento de Transporte	180 000,00 €	taxa de juro fixa e de 4,60%/ano
Viatura de recolha de chassis 11 ton + caixa 8m3	01/12/2025	48 meses	Equipamento de Transporte	165 000,00 €	taxa de juro fixa e de 4,60%/ano
				1 555 568,67 €	

Prevendo-se nesta rubrica uma diminuição de 23,78% face ao esperado em 2025, devido à liquidação dos empréstimos com *spread* mais elevado.

Gastos Financeiros					
Conta	Descrição	UPA 2025	2026	Desvio	%
691	Juros de Financiamento Bancario MLP	285 286 €	250 164 €	-35 121 €	-12,31%
691	Juros de Financiamento Bancario CP	7 322 €	10 814 €	3 492 €	47,69%
691	Juros de Locações Financeiras	7 969 €	34 509 €	26 541 €	333,06%
698	Comissões/Despesas de financiamento e loc.Financeira	88 031 €	690 €	-87 341 €	-99,22%
Total		388 607 €	296 178 €	-92 430 €	-23,78%

- Vendas e prestações de serviços

As vendas e prestações de serviços, para 2026, foram calculadas com base no histórico do ano 2025, com os ajustes referidos nos pressupostos do ponto 4.

Prevendo-se um acréscimo de 2,53% nas vendas e prestações de serviços face ao esperado em 2025.

Nos resíduos urbanos verifica-se uma variação positiva na tarifa volumétrica e negativa nos outros serviços relativamente a 2025, devido à alteração do tarifário não doméstico PAYT (*Pay-As-You-Throw* – Pague pelo resíduo que produz) de outros serviços em 2025, para tarifa volumétrica em 2026, pelo que uma compensa a outra.

Descrição	UPA 2025	2026	Desvio	%
<b>Vendas e Prestação de Serviços</b>	<b>14 009 688 €</b>	<b>14 364 072 €</b>	<b>354 384 €</b>	<b>2,53%</b>
<b>Águas de Abastecimento</b>	<b>5 197 149 €</b>	<b>5 417 903 €</b>	<b>220 753 €</b>	<b>4,25%</b>
Tarifa de utilização	1 467 161 €	1 518 149 €	50 988 €	3,48%
Tarifa Volumétrica	3 430 476 €	3 592 693 €	162 217 €	4,73%
Outros	299 513 €	307 061 €	7 548 €	2,52%
<b>Saneamento</b>	<b>4 082 734 €</b>	<b>4 119 899 €</b>	<b>37 165 €</b>	<b>0,91%</b>
Tarifa de utilização	1 495 248 €	1 528 441 €	33 193 €	2,22%
Tarifa Volumétrica	2 437 273 €	2 463 042 €	25 769 €	1,06%
Outros	150 213 €	128 416 €	-21 797 €	-14,51%
<b>Resíduos Urbanos</b>	<b>4 729 805 €</b>	<b>4 826 270 €</b>	<b>96 465 €</b>	<b>2,04%</b>
Tarifa de utilização	1 699 796 €	1 738 050 €	38 254 €	2,25%
Tarifa Volumétrica	1 317 685 €	2 738 890 €	1 421 204 €	107,86%
Outros	1 712 324 €	349 331 €	-1 362 993 €	-79,60%

- Subsídios à exploração

As compensações financeiras referentes aos contratos programa celebrados com o Município de Tavira para gestão e manutenção dos espaços verdes públicos, limpeza pública, limpeza de praias e biorresíduos, foram classificadas como subsídios à exploração, de acordo com as instruções da Autoridade Tributária.

Prevendo-se nesta rubrica um acréscimo de 2,06% face ao esperado em 2025.



### Outros rendimentos

Foram consideradas nesta rubrica as imputações dos subsídios ao investimento de acordo com a anulação da amortização na percentagem do financiamento concedido pelos Fundos Europeus. Esta rubrica gerou um aumento de 14,37% face ao esperado em 2025.

- **Imposto sobre o rendimento**

O imposto sobre o rendimento foi calculado de acordo com o código de IRC, à taxa de 20%.

- **Balanço**

Da análise ao Balanço previsional para o ano de 2026, é de referir o seguinte:

Balanço Previsional			
Ativo	33 736 094,70 €	Capitais Próprios	14 186 203,75 €
Ativos não correntes	31 177 520,89 €	Capital Realizado	50 000,00 €
Ativos fixos tangíveis	27 800 320,48 €	Outros Instrumentos de Capital	246 103,50 €
Ativos intangíveis	123 621,32 €	Reservas legais	10 000,00 €
Outros Ativos Fixos	42 435,05 €	Outras reservas	0,00 €
Investimentos em curso	3 211 144,04 €	Resultados Transitados	741 064,51 €
		Outras Variações de Capital Próprio	12 998 633,24 €
		Resultado Líquido do Exercício	140 402,50 €
Ativos correntes	2 558 573,81 €	Passivo	19 549 890,95 €
Inventários	168 055,01 €	Passivo não corrente	12 382 149,38 €
Clientes	1 371 864,50 €	Provisões	1 371 006,50 €
Estado e outros entes públicos	201 676,28 €	Financiamentos Obtidos	10 692 175,00 €
Outras contas a Receber	572 364,62 €	Outras Contas a Pagar	318 967,88 €
Diferimentos	163 774,34 €	Passivo corrente	7 167 741,57 €
Caixa e Depósitos Bancários	80 839,06 €	Fornecedores	1 959 757,65 €
		Estado e outros entes públicos	348 899,58 €
		Financiamentos Obtidos	1 151 937,06 €
		Outras Contas a Pagar	3 707 147,27 €
		Diferimentos	0,00 €

Prevê-se um acréscimo de 26,23 % no ativo não corrente face ao esperado para o exercício de 2025, nomeadamente em ativos fixos tangíveis em curso (obras de substituição de redes de águas de abastecimento e saneamento) e ativos fixos tangíveis (equipamento básico e de transporte).

No ativo corrente verifica-se uma redução em caixa e depósitos bancários, principalmente devido ao desfasamento entre o prazo de pagamento dos fornecedores e o recebimento dos subsídios ao investimento dos fundos europeus.

Relativamente ao capital próprio houve uma variação positiva de 34,97%, gerada principalmente pelo aumento na rubrica outras variações no capital próprio, através do recebimento dos subsídios ao investimento do FEDER, Fundo Ambiental, PRR e Algarve 2030.

No passivo verifica-se um ligeiro aumento, 2,16%, justificado pela contratação de novos empréstimos em 2025 com períodos de carência de 24 meses.

## 6 – Plano de Investimentos

No decorrer dos períodos de 2025 a 2028 prevê-se a execução de cerca de 20.8 milhões de euros do investimento, distribuídos pelas seguintes atividades:

Atividade	2025	2026	2027	2028	Financiamento	Tipo de Financiamento
Águas de Abastecimento	5 135 716,40 €	3 515 577,83 €	614 191,20 €	591 191,20 €	7 504 856,67 €	Fundos Europeus 60% e 100%
Saneamento de Águas Residuais	348 664,45 €	3 049 670,50 €	2 534 518,00 €	440 000,00 €	3 163 725,90 €	Fundos Europeus 60%
Recolha de Resíduos Urbanos	441 055,67 €	1 186 619,80 €	293 850,00 €	45 287,00 €	569 921,88 €	Fundos Europeus 60%
Recolha de Biorresíduos	210 000,00 €	- €	0,00 €	0,00 €	126 000,00 €	Fundos Europeus 60% / Contrato Programa
Limpeza de Praias	105 698,00 €	478 500,00 €	- €	- €	- €	Contrato Programa
Limpeza Pública	365 508,75 €	217 100,00 €	1 300,00 €	1 300,00 €	- €	Contrato Programa
Espaços Verdes	74 245,20 €	51 200,00 €	- €	- €	- €	Contrato Programa
Todas as atividades	234 297,67 €	340 880,66 €	478 700,00 €	65 560,00 €	- €	
<b>Total</b>	<b>6 915 186,08 €</b>	<b>8 839 548,79 €</b>	<b>3 922 559,20 €</b>	<b>1 143 333,20 €</b>	<b>11 364 504,40 €</b>	<b>55%</b>

• Plano de Investimentos discriminado

Plano de Investimentos		2025	2026	2027	2028	Total
Total do Investimento		6 915 186,09 €	8 839 548,79 €	3 922 559,20 €	1 143 333,20 €	20 820 627,28 €
Geral		234 297,62 €	340 880,66 €	478 700,00 €	65 560,00 €	1 119 438,28 €
Aplicação 8ª med da Gestão de Cobranças		0,00 €	3 075,00 €	0,00 €	0,00 €	3 075,00 €
Software CCP		0,00 €	5 535,00 €	0,00 €	0,00 €	5 535,00 €
Telemóveis		17 351,45 €	17 500,00 €	20 000,00 €	24 000,00 €	78 851,45 €
Mobiliário Diverso		1 731,63 €	3 150,00 €	3 000,00 €	3 000,00 €	10 881,63 €
Portal RH (Software) - Trígénus		0,00 €	20 921,25 €	0,00 €	0,00 €	20 921,25 €
Gestão Documental (Software) - Filedoc		0,00 €	32 302,41 €	0,00 €	0,00 €	32 302,41 €
Equipamentos diversos administrativos (Destruidores Papel/Envolvedores)		0,00 €	10 000,00 €	10 500,00 €	11 500,00 €	32 000,00 €
Software design gráficos relatórios		0,00 €	5 000,00 €	0,00 €	0,00 €	5 000,00 €
Aquisição de Ar Condicionados - substituição / novos		5 175,65 €	0,00 €	0,00 €	0,00 €	5 175,65 €
Seguritas - Instalações Viveros, PT e 25 de Abril, H&L - Intrusão, vídeo vigilância, Incêndio,		23 898,05 €	0,00 €	0,00 €	0,00 €	23 898,05 €
Máquina distribuição água VC		653,94 €	0,00 €	0,00 €	0,00 €	653,94 €
Aquisição de Ar Condicionados - substituição / novos		3 000,00 €	4 000,00 €	0,00 €	0,00 €	7 000,00 €
Instalação de UPAC nas IVC		21 971,96 €	0,00 €	0,00 €	0,00 €	21 971,96 €
Execução de parque de produção de energia solar		0,00 €	0,00 €	150 000,00 €	0,00 €	150 000,00 €
Aquisição de gerador 25 kVA		0,00 €	10 000,00 €	0,00 €	0,00 €	10 000,00 €
IVC - Reabilitar bañeiro		12 300,00 €	0,00 €	0,00 €	0,00 €	12 300,00 €
Seguritas - Sistema para centralizar o controlo de acessos num único ponto de controlo,		6 100,00 €	0,00 €	0,00 €	0,00 €	6 100,00 €
Posto de carregamento 60 Kw para viaturas elétricas instalação no IVC		24 000,00 €	0,00 €	0,00 €	0,00 €	24 000,00 €
Instalação de par-rolos no armazém IVC		5 136,57 €	0,00 €	0,00 €	0,00 €	5 136,57 €
Antenas de Unk WiFi Loja - IVC		4 305,25 €	0,00 €	0,00 €	0,00 €	4 305,25 €
PCs (Desktops, Portáteis e Monitores)		22 717,44 €	19 680,00 €	18 450,00 €	17 220,00 €	78 067,44 €
Curtos equipamentos informáticos		18 116,43 €	9 840,00 €	9 840,00 €	47 636,43 €	47 636,43 €
Tablets		5 237,55 €	15 500,00 €	0,00 €	0,00 €	20 737,55 €
Equipamentos para Controlo de Acessos		5 993,40 €	0,00 €	0,00 €	0,00 €	5 993,40 €
CiberSegurança - Hardware		39 705,08 €	34 440,00 €	18 450,00 €	0,00 €	92 595,08 €
CiberSegurança - Software		5 194,60 €	12 300,00 €	0,00 €	0,00 €	18 494,60 €
Telefones fixos Voip		1 319,83 €	2 337,00 €	2 460,00 €	0,00 €	6 116,83 €
DataCenter IVC-Armazém - Reestruturação		4 236,29 €	0,00 €	0,00 €	0,00 €	4 236,29 €
DataCenter Sede - Proteção de Chaves		2 152,50 €	0,00 €	0,00 €	0,00 €	2 152,50 €
Central Telefónica		0,00 €	135 300,00 €	0,00 €	0,00 €	135 300,00 €
Renovação do Sistema de Servidores		0,00 €	0,00 €	246 000,00 €	0,00 €	246 000,00 €



Plano de Investimentos						
Abastecimento de Água						
	2025	2026	2027	2028	Total	
Terrenos	5 195 716,40 €	3 515 577,83 €	614 191,20 €	592 191,20 €	9 856 676,63 €	
Aquisição e montagem de equipamentos de controlo e de distribuição de água (inclui todos os materiais e equipamentos complementares);	27 000,00 €	50 000,00 €	0,00 €	0,00 €	77 000,00 €	
Equipamento de produção de hipoclorito de sódio	0,00 €	25 000,00 €	0,00 €	0,00 €	25 000,00 €	
Equipamentos de substituição	92 875,83 €	70 000,00 €	0,00 €	0,00 €	162 875,83 €	
Contadores Novos Clientes	5 505,02 €	25 000,00 €	23 000,00 €	0,00 €	53 505,02 €	
30 loggers para campanha de localização ou instalação definitiva	12 322,20 €	7 470,00 €	0,00 €	0,00 €	19 792,20 €	
Redes para telemetria - Clientes	254,00 €	4 000,00 €	0,00 €	0,00 €	4 254,00 €	
Contadores telemetria IANZ - espaços verdes (rede LoRa)	5 104,00 €	6 800,00 €	0,00 €	0,00 €	11 904,00 €	
Sistemas Telemetria e renovação contadores (Algarve 2030 sdo urbano água)	0,00 €	2 051,07 €	0,00 €	0,00 €	2 051,07 €	
3-EMP/23_E198.1 - Prolongamento de conduta de PVC 250 mm na extensão de 90 m (entre o monte verde e a conduta do parque de camping);	728,05 €	1 032 130,76 €	551 191,20 €	551 191,20 €	2 134 513,16 €	
4-EMP/20_E172 - Prolongamento de conduta de PVC 250 mm na extensão de 200 m (entre a conduta do parque de camping e a casa VAP Cabanas);	28,72 €	0,00 €	0,00 €	0,00 €	28,72 €	
6-EMP/18_EMP168.1 - Intervenção para Controlo de Redução de Perdas de Água - Substituição de Condutas	80 773,41 €	0,00 €	0,00 €	0,00 €	80 773,41 €	
1-EMP/21_E177 - Intervenção para Controlo de Redução de Perdas de Água - Substituição de Condutas - VD	2 822 692,89 €	358 746,02 €	0,00 €	0,00 €	3 181 438,91 €	
4-SFOR/24_SF61.4 - Fiscalização de Empreitada de Remediação das Redes de AA - Fibrodimento - Margem Direita	12 000,00 €	8 000,00 €	0,00 €	0,00 €	20 000,00 €	
5-EMP/24_E203 - Substituição das Redes de Abastecimento de Água em Fibrodimento - Cidade Margem Esquerda Norte (VEN)	1 245 954,31 €	172 415,24 €	0,00 €	0,00 €	1 418 369,55 €	
9-SFOR/24_SF617.3 - Fiscalização de Empreitada de Substituição das Redes de AA - Fibrodimento - Margem Esquerda Norte	35 000,00 €	7 500,00 €	0,00 €	0,00 €	42 500,00 €	
8-SFOR/24_SF617.2 - Coordenação de Segurança de Empreitadas de Substituição das Redes de AA - Fibrodimento - Margem Esquerda Norte	11 000,00 €	4 000,00 €	0,00 €	0,00 €	15 000,00 €	
Equipamentos Microcrr	19 436,00 €	0,00 €	0,00 €	0,00 €	19 436,00 €	
6-EMP/18_EMP168.2 - Prolongamento da Rede de Abastecimento de Água em Sinagoga	85 437,55 €	0,00 €	0,00 €	0,00 €	85 437,55 €	
Substituição do Troço de Conduta Adutora entre a Cruz do Azeite e a Campina	134 676,52 €	0,00 €	0,00 €	0,00 €	134 676,52 €	
7-SFOR/24_SF617.1 - Projeto de Execução da Substituição de Redes de Abastecimento de Água em Fibrodimento - Margem Esquerda Norte (VEN);	0,00 €	500,00 €	0,00 €	0,00 €	500,00 €	
4-SFOR/24_SF600 - Projeto de Execução das intervenções para Controlo e Redução de Perdas de Água - MD	4 000,00 €	1 500,00 €	0,00 €	0,00 €	5 500,00 €	
SF630 - Projeto de Execução de Construção da Rede de Abastecimento de Água - Barranco da Nora	4 000,00 €	0,00 €	0,00 €	0,00 €	4 000,00 €	
SF631 - Projeto de Execução de Construção da Rede de Abastecimento de Água - Covada (Estiramantens)	4 000,00 €	0,00 €	0,00 €	0,00 €	4 000,00 €	
SF632 - Projeto de Execução de Construção da Rede de Abastecimento de Água - Bodega	0,00 €	9 000,00 €	0,00 €	0,00 €	9 000,00 €	
Fiscalização da Empreitada de Construção da Rede de Abastecimento de Água - Barranco da Nora	0,00 €	9 000,00 €	0,00 €	0,00 €	9 000,00 €	
Fiscalização da Empreitada de Construção da Rede de Abastecimento de Água - Covada (Estiramantens)	0,00 €	9 000,00 €	0,00 €	0,00 €	9 000,00 €	
Coordenação de Segurança da Empreitada de Construção da Rede de Abastecimento de Água - Barranco da Nora	0,00 €	6 000,00 €	0,00 €	0,00 €	6 000,00 €	
Coordenação de Segurança da Empreitada de Construção da Rede de Abastecimento de Água - Covada (Estiramantens)	0,00 €	6 000,00 €	0,00 €	0,00 €	6 000,00 €	
Coordenação de Segurança da Empreitada de Construção da Rede de Abastecimento de Água - Bodega	0,00 €	6 000,00 €	0,00 €	0,00 €	6 000,00 €	
Empreitada de Construção da Rede de Abastecimento de Água - Barranco da Nora	0,00 €	310 500,00 €	0,00 €	0,00 €	310 500,00 €	
Empreitada de Construção da Rede de Abastecimento de Água - Covada (Estiramantens)	0,00 €	289 800,00 €	0,00 €	0,00 €	289 800,00 €	
Empreitada de Construção da Rede de Abastecimento de Água - Bodega	0,00 €	207 000,00 €	0,00 €	0,00 €	207 000,00 €	
Empreitada de Construção da Rede de Abastecimento de Água - Bodega	0,00 €	51 750,00 €	0,00 €	0,00 €	51 750,00 €	
EDAM de Santa Catarina	0,00 €	75 000,00 €	0,00 €	0,00 €	75 000,00 €	
Camão Pesado 11t	65 000,00 €	0,00 €	0,00 €	0,00 €	65 000,00 €	
Vinil Giretória com arebado	0,00 €	62 100,00 €	0,00 €	0,00 €	62 100,00 €	
E198.3 - Prolongamento de conduta de PVC 250 mm na extensão de 220 m (entre calha VAP Cabanas e a R. da Nora Branca)	0,00 €	93 150,00 €	0,00 €	0,00 €	93 150,00 €	
E213 - Realização da conduta de abastecimento de água em Santa Margarida em PVC125mm na extensão 550m	0,00 €	15 000,00 €	0,00 €	0,00 €	15 000,00 €	
Projeto de Execução para o sistema de Abastecimento de Água	100 000,00 €	107 000,00 €	0,00 €	0,00 €	207 000,00 €	
Medidores de caudal e dataloggers	43 455,00 €	161 000,00 €	0,00 €	0,00 €	204 455,00 €	
Sistema Satélite para Pré-Localização de fugas e pesquisa de fugas	174,00 €	0,00 €	0,00 €	0,00 €	174,00 €	
Realizar EEAAs/ETAs - Equip.	146 930,29 €	0,00 €	0,00 €	0,00 €	146 930,29 €	
Realizar Reservatórios - Constr. Civil	1 320,00 €	0,00 €	0,00 €	0,00 €	1 320,00 €	
Realizar Reservatórios - Equip.	8 000,00 €	0,00 €	0,00 €	0,00 €	8 000,00 €	
Realizar EEAAs/ETAs - Constr. Civil	2 580,00 €	18 000,00 €	0,00 €	0,00 €	20 580,00 €	
Realizar Reservatórios - Equip.	0,00 €	110 000,00 €	0,00 €	0,00 €	110 000,00 €	
Realizar Reservatórios - Constr. Civil	0,00 €	50 000,00 €	0,00 €	0,00 €	50 000,00 €	
Realizar Reservatórios - Equip.	0,00 €	0,00 €	40 000,00 €	0,00 €	40 000,00 €	
Realização de 2 infraestruturas de águas de abastecimento	37 164,03 €	18 000,00 €	0,00 €	0,00 €	55 164,03 €	
SF6120251 - SF6352026 Outros equipamentos de monitorização e controlo - dataloggers, caudalímetros, VPIs, sondas de nível	5 720,31 €	2 000,00 €	0,00 €	0,00 €	7 720,31 €	
Equipamentos (sistema, martelete elétrico)						

Plano de Investimentos		2025	2026	2027	2028	Total
<b>Saneamento de Águas Residuais</b>		<b>348 664,45 €</b>	<b>3 049 670,50 €</b>	<b>2 534 516,00 €</b>	<b>440 000,00 €</b>	<b>6 372 852,95 €</b>
Novos pontos de monitorização - Saneamento		6 150,00 €	7 000,00 €	0,00 €	0,00 €	13 150,00 €
Projeto de Execução para o sistema de Águas Residuais		0,00 €	15 000,00 €	0,00 €	0,00 €	15 000,00 €
Reabilitação de caixas de visita		0,00 €	40 000,00 €	0,00 €	0,00 €	40 000,00 €
Águas Residuais - Reabilitação/Substituição redes		0,00 €	226 650,00 €	0,00 €	0,00 €	226 650,00 €
E208 - Substituição das tampas da rede de saneamento doméstico na Luz de Tavira		0,00 €	18 975,00 €	0,00 €	0,00 €	18 975,00 €
E209 - Construção de ligação entre a EEAR de Vale Carangueiro e a conduta elevatória para as lagoas - IVC		37 950,00 €	0,00 €	0,00 €	0,00 €	37 950,00 €
Vídeo promocional - Reabilitação/Substituição da rede de saneamento da ME, MD e Santa Luzia		0,00 €	7 564,50 €	0,00 €	0,00 €	7 564,50 €
Coordenação de Segurança de Empreitadas de Reabilitação/Substituição da rede de saneamento da ME, MD e Santa Luzia		3 075,00 €	36 900,00 €	33 825,00 €	0,00 €	73 800,00 €
Fiscalização de Empreitadas de Reabilitação/Substituição da rede de saneamento da ME, MD e Santa Luzia		3 813,00 €	45 736,00 €	41 943,00 €	0,00 €	91 512,00 €
E200 - Reabilitação/Substituição da rede de saneamento da ME, MD e Santa Luzia		206 250,00 €	2 475 000,00 €	2 418 750,00 €	0,00 €	5 100 000,00 €
Sistema de inspeção vídeo para pequenos diâmetros		0,00 €	24 600,00 €	0,00 €	0,00 €	24 600,00 €
Reabilitar EEARs - Equip.		12 775,52 €	0,00 €	0,00 €	0,00 €	12 775,52 €
Baixada elétrica EEAR Poço Alamo		4 057,05 €	0,00 €	0,00 €	0,00 €	4 057,05 €
Reabilitar EEARs - Constr. Civil		2 650,00 €	9 225,00 €	0,00 €	0,00 €	11 875,00 €
Reabilitar EEARs - Equip.		49 059,53 €	24 600,00 €	0,00 €	0,00 €	73 659,53 €
Execução EEAR Poço do Alamo - Constr. Civil		0,00 €	12 300,00 €	0,00 €	0,00 €	12 300,00 €
Execução EEAR Poço do Alamo - Equip.		0,00 €	24 600,00 €	0,00 €	0,00 €	24 600,00 €
Alteração da localização da EEAR do Garden 1 - Equip.		0,00 €	36 900,00 €	0,00 €	0,00 €	36 900,00 €
Reabilitação de 2 Infraestruturas de águas residuais		0,00 €	24 600,00 €	0,00 €	0,00 €	24 600,00 €
Execução de segunda obra no reservatório de Sto Estevão		0,00 €	0,00 €	40 000,00 €	0,00 €	40 000,00 €
Alteração da localização da EEAR da Sta Luzia		0,00 €	0,00 €	0,00 €	150 000,00 €	150 000,00 €
Reabilitação lagoas antiga E'AR		0,00 €	0,00 €	0,00 €	150 000,00 €	150 000,00 €
SF619(2025) - SF635(2026) Outros equipamentos de monitorização e controlo - cataloggers, caudalímetros, VRPS, sondas de nível		17 154,03 €	18 000,00 €	0,00 €	0,00 €	35 154,03 €
Equipamentos (balizão, martelo eléctrico)		5 720,31 €	2 000,00 €	0,00 €	0,00 €	7 720,31 €



Plano de Investimentos					
Recolha de Resíduos					
	2025	2026	2027	2028	Total
14 m3 contenedores enterrados	441 055,67 €	1 186 619,80 €	293 850,00 €	45 282,00 €	1 966 807,47 €
4 un. Contenedores 3m³ equipamentos de deposição RU subterâneos c/ abertura de fundo	14 181,19 €	0,00 €	0,00 €	0,00 €	14 181,19 €
4 un. Contenedores 3m³ equipamentos de deposição RU subterâneos	6 400,00 €	6 400,00 €	6 400,00 €	6 400,00 €	25 600,00 €
100 un. Equipamentos de deposição RU superfície 800 litros com pedal (substituição cont. s/ pedal nas zonas rurais)	4 300,00 €	4 300,00 €	4 300,00 €	4 300,00 €	17 200,00 €
30 un. Equipamentos de deposição RU superfície 1100 litros com pedal	19 300,00 €	19 300,00 €	19 300,00 €	19 300,00 €	77 200,00 €
10 un. Equipamentos de deposição RU superfície 1100 litros sem pedal	6 600,00 €	6 600,00 €	6 600,00 €	6 600,00 €	26 400,00 €
20 un. Proteções de contentores 800 lts	1 950,00 €	1 950,00 €	1 950,00 €	1 950,00 €	7 800,00 €
20 un. Proteções de contentores 1100 lts	2 500,00 €	2 500,00 €	2 500,00 €	2 500,00 €	10 000,00 €
EcoCentro - Empreitada de construção	2 500,00 €	2 500,00 €	2 500,00 €	2 500,00 €	10 000,00 €
EcoCentro - Fiscalização da Empreitada	0,00 €	663 739,80 €	0,00 €	0,00 €	663 739,80 €
DRUV-ARRJ - Aquisição nova viatura de recolha de chassis 11 ton + caixa 8m3 - semelhanças 66-75-XM	0,00 €	18 450,00 €	0,00 €	0,00 €	18 450,00 €
DRUV-ARRJ - Realibitação de viatura pesada de RSU 04-GG-38	43 191,45 €	0,00 €	0,00 €	0,00 €	43 191,45 €
DRUV-ARRJ - Realibitação 5 equip. cont. enterrada (Pingo Doce Beira Rio) + 2 Frentes IVC	35 592,50 €	0,00 €	0,00 €	0,00 €	35 592,50 €
Aquisição nova viatura de recolha de chassis 11 ton + caixa 8m3	67 540,53 €	0,00 €	0,00 €	0,00 €	67 540,53 €
10 marcos do sistema subterâneo	165 000,00 €	0,00 €	0,00 €	0,00 €	165 000,00 €
Realibitação 5 equip. cont. enterrada (2 venezuela, 2 ref. cruz vermelha, 1 IEFP)	10 500,00 €	0,00 €	0,00 €	0,00 €	10 500,00 €
Aquisição de outra viatura de recolha com chassis 11 ton e caixa 8m3	53 000,00 €	0,00 €	0,00 €	0,00 €	53 000,00 €
Recuperação superestrutura viatura de recolha RU 83-TJ-10	0,00 €	45 000,00 €	0,00 €	0,00 €	45 000,00 €
Recuperação superestrutura viatura de recolha RU 96-AB-66	0,00 €	45 000,00 €	0,00 €	0,00 €	45 000,00 €
20 marcos do sistema subterâneo	0,00 €	21 000,00 €	0,00 €	0,00 €	21 000,00 €
Aquisição de lavadora Tomix	0,00 €	75 000,00 €	0,00 €	0,00 €	75 000,00 €
Substituição de 2 tampas de contentores enterrados	7 500,00 €	0,00 €	0,00 €	0,00 €	7 500,00 €
Trator agrícola 4x4 utilitário (EcoCentro)	0,00 €	87 000,00 €	0,00 €	0,00 €	87 000,00 €
Máquina Escavadora Giratória (EcoCentro)	0,00 €	56 420,00 €	0,00 €	0,00 €	56 420,00 €
10 Contentores grande capacidade 20 m3 (EcoCentro)	0,00 €	66 500,00 €	0,00 €	0,00 €	66 500,00 €
4 Contentores grande capacidade 8 m3 (EcoCentro)	0,00 €	33 000,00 €	0,00 €	0,00 €	33 000,00 €
<b>Limpeza Urbana</b>	<b>365 508,75 €</b>	<b>217 100,00 €</b>	<b>1 300,00 €</b>	<b>1 300,00 €</b>	<b>583 908,75 €</b>
Realibitação instalações Limpeza Urbana na Luz de Tavira	0,00 €	12 200,00 €	0,00 €	0,00 €	12 200,00 €
Realibitação instalações Limpeza Urbana em Cabanas	0,00 €	17 500,00 €	0,00 €	0,00 €	17 500,00 €
Microondas para Santa Catarina	0,00 €	100,00 €	0,00 €	0,00 €	100,00 €
Papelarias verdes - acessórios de fixação	400,00 €	500,00 €	500,00 €	500,00 €	1 900,00 €
Dispensadores de sacos para detritos animais	750,00 €	800,00 €	800,00 €	800,00 €	3 150,00 €
DRUV-ALPub - Auto lavadora (Tomix) para substituição de equipamento em fim de vida (titl	9 033,12 €	0,00 €	0,00 €	0,00 €	9 033,12 €
DRUV-ALPub - 3 un. Soprador BGA para brigada móvel II	1 044,60 €	0,00 €	0,00 €	0,00 €	1 044,60 €
DRUV-ALPub - 1 un. Repadora elétrica Sthi F54 200 + disco anti-projeção para brigada móvel II	1 171,29 €	0,00 €	0,00 €	0,00 €	1 171,29 €
DRUV-ALPub - 2 un. Soprador Sthi BGA 86 para circuito luz e conceção	686,40 €	0,00 €	0,00 €	0,00 €	686,40 €
DRUV-ALPub - 3 un. Soprador Sthi BGA 86 para circuito Santa Luzia, conceção, Sta. Catarina	1 044,57 €	0,00 €	0,00 €	0,00 €	1 044,57 €
DRUV-ALPub - 1 un. Repadora elétrica Sthi F54 200 + disco anti-projeção para CMI Sta. Catarina	637,51 €	0,00 €	0,00 €	0,00 €	637,51 €
DRUV-ALPub - 5 un. Carregadores réplicas AL 300	786,27 €	0,00 €	0,00 €	0,00 €	786,27 €
DRUV-ALPub - 10 un. Bateria APS005	2 444,99 €	0,00 €	0,00 €	0,00 €	2 444,99 €
Mangosa para acoplar em vat. ex. aberta, para aspirar folhas	0,00 €	8 000,00 €	0,00 €	0,00 €	8 000,00 €
Contentor com refecção: wc + chuveiro, armazém, para apoio serviço de Santa Luzia	4 900,00 €	0,00 €	0,00 €	0,00 €	4 900,00 €
Varredora elétrica 2m3	342 600,00 €	0,00 €	0,00 €	0,00 €	342 600,00 €
Varredora compacta 1,5m3	0,00 €	180 000,00 €	0,00 €	0,00 €	180 000,00 €

Plano de Investimentos:		2025	2026	2027	2028	Total
Limpeza de Praias		105 698,00 €	478 500,00 €	0,00 €	0,00 €	584 198,00 €
Forquilha e grua						
Barco pneumático		2 276,95 €	0,00 €	0,00 €	0,00 €	2 276,95 €
Motor yamaha F5CMH p/barco		2 429,00 €	0,00 €	0,00 €	0,00 €	2 429,00 €
Reparação de barco auxiliar do Estreito da Ilha		1 642,05 €	0,00 €	0,00 €	0,00 €	1 642,05 €
Obras electricidade, água e saneamento, abrigos Ilha Tavira e Cabanas		12 350,00 €	0,00 €	0,00 €	0,00 €	12 350,00 €
Obras nivelamento, seixos, abrigos Ilha Tavira e Cabanas		12 000,00 €	0,00 €	0,00 €	0,00 €	12 000,00 €
Obras nivelamento, seixos, abrigos Ilha Tavira e Cabanas		15 000,00 €	0,00 €	0,00 €	0,00 €	15 000,00 €
Abrigos Ilha Tavira e Cabanas		60 000,00 €	0,00 €	0,00 €	0,00 €	60 000,00 €
grua de cas		0,00 €	65 000,00 €	0,00 €	0,00 €	65 000,00 €
2 bases grua de cas		0,00 €	20 000,00 €	0,00 €	0,00 €	20 000,00 €
grua de cas		0,00 €	67 500,00 €	0,00 €	0,00 €	67 500,00 €
Nova embarcação, substituição Medo das Cascas.		0,00 €	250 000,00 €	0,00 €	0,00 €	250 000,00 €
viatura eléctrica Hunter EVJM ou equivalente (com alienação do trator Deutz)		0,00 €	70 000,00 €	0,00 €	0,00 €	70 000,00 €
calha grande para trator		0,00 €	6 000,00 €	0,00 €	0,00 €	6 000,00 €
<b>Espacos Verdes Públicos</b>		<b>74 245,20 €</b>	<b>51 200,00 €</b>	<b>0,00 €</b>	<b>0,00 €</b>	<b>125 445,20 €</b>
Obra Viveiros		42 331,80 €	0,00 €	0,00 €	0,00 €	42 331,80 €
DRIV-REV - Substituição de pequenos equipamentos de arandagem em fim de vida (2025)		1 913,40 €	0,00 €	0,00 €	0,00 €	1 913,40 €
Substituição de pequenos equipamentos de arandagem em fim de vida (2025)		30 000,00 €	0,00 €	0,00 €	0,00 €	30 000,00 €
Aquisição viatura ligeira mercedorias, cabine simples, caixa carga curta, grua e gancho		0,00 €	50 000,00 €	0,00 €	0,00 €	50 000,00 €
60 Stihl smart connector		0,00 €	1 200,00 €	0,00 €	0,00 €	1 200,00 €
<b>Recolha de Biorresíduos</b>		<b>210 000,00 €</b>	<b>0,00 €</b>	<b>0,00 €</b>	<b>0,00 €</b>	<b>210 000,00 €</b>
Aquisição de viatura 100% eléctrica para Biorresíduos		210 000,00 €	0,00 €	0,00 €	0,00 €	210 000,00 €



A Tavorverde tem diversas candidaturas aos fundos europeus a decorrer e prevê submeter novas candidaturas de acordo com a abertura dos avisos, conforme definido no quadro abaixo.

Investimento	Valor da candidatura	Elegível	Recebido até Ago/25	% Financiamento	Tipo de Financiamento
Sistemas Telemetria e renovação contadores (Algarve 2030 ciclo urbano água)	2 134 513,16 €	2 134 513,16 €			
1-EMP/21_E172 - Controle de Redução de Perdas Água - Subst. Condutas - Cidade ME	1 850 000,00 €	1 850 000,00 €	1 739 883,53 €	100%	Fundos Europeus
1-EMP/21_E177 - Intervenção para Controle de Redução de Perdas de Água - Substituição de Condutas - MD	3 651 700,00 €	3 651 700,00 €	1 677 201,26 €	100%	PRR
5-EMP/24_E203 - Substituição das Redes de Abastecimento de Água em Fibrocimento - Cidade Margem Esquerda Norte (MEN)	1 400 000,00 €	1 400 000,00 €	308 150,42 €	100%	PRR
9-SFOR/24_SF617.3 - Fiscalização de Empreitadas de Substituição das Rede de AA - Fibrocimento - Margem Esquerda Norte	36 000,00 €	36 000,00 €		100%	PRR
8-SFOR/24_SF617.2 - Coordenação de Segurança de Empreitadas de Substituição das Rede de AA - Fibrocimento - Margem Esquerda Norte	18 000,00 €	18 000,00 €	4 000,00 €	100%	PRR
SF630 - Projeto de Execução de Construção da Rede de Abastecimento de Água - Barranco da Nora	4 000,00 €	2 400,00 €		60%	Fundos Europeus
SF631 - Projeto de Execução de Construção da Rede de Abastecimento de Água - Covada [Estiramantens]	4 000,00 €	2 400,00 €		60%	Fundos Europeus
SF632 - Projeto de Execução de Construção da Rede de Abastecimento de Água - Bodega	4 000,00 €	2 400,00 €		60%	Fundos Europeus
Fiscalização da Empreitada de Construção da Rede de Abastecimento de Água - Barranco da Nora	9 000,00 €	5 400,00 €		60%	Fundos Europeus
Fiscalização da Empreitada de Construção da Rede de Abastecimento de Água - Covada [Estiramantens]	9 000,00 €	5 400,00 €		60%	Fundos Europeus
Fiscalização da Empreitada de Construção da Rede de Abastecimento de Água - Bodega	9 000,00 €	5 400,00 €		60%	Fundos Europeus
Coordenação de Segurança da Empreitada de Construção da Rede de Abastecimento de Água - Barranco da Nora	6 000,00 €	3 600,00 €		60%	Fundos Europeus
Coordenação de Segurança da Empreitada de Construção da Rede de Abastecimento de Água - Covada [Estiramantens]	6 000,00 €	3 600,00 €		60%	Fundos Europeus
Coordenação de Segurança da Empreitada de Construção da Rede de Abastecimento de Água - Bodega	6 000,00 €	3 600,00 €		60%	Fundos Europeus
Empreitada de Construção da Rede de Abastecimento de Água - Barranco da Nora	310 500,00 €	186 300,00 €		60%	Fundos Europeus
Empreitada de Construção da Rede de Abastecimento de Água - Covada [Estiramantens]	289 800,00 €	173 880,00 €		60%	Fundos Europeus
Empreitada de Construção da Rede de Abastecimento de Água - Bodega	207 000,00 €	124 200,00 €		60%	Fundos Europeus
Medidores de caudal e dataloggers	161 000,00 €	161 000,00 €		100%	Fundos Europeus
Sistema Satélite para Pré-Localização de fugas e pesquisa de fugas	43 455,00 €	43 455,00 €		100%	Fundos Europeus
Vídeo promocional - Reabilitação/Substituição da rede de saneamento da ME, MD e Santa Luzia	7 564,50 €	4 538,70 €		60%	Fundos Europeus
Coordenação de Segurança de Empreitadas de Reabilitação/Substituição da rede de saneamento da ME, MD e Santa Luzia	73 800,00 €	44 280,00 €		60%	Fundos Europeus
Fiscalização de Empreitadas de Reabilitação/Substituição da rede de saneamento da ME, MD e Santa Luzia	91 512,00 €	54 907,20 €		60%	Fundos Europeus
E200 - Reabilitação/Substituição da rede de saneamento da ME, MD e Santa Luzia	5 100 000,00 €	3 060 000,00 €		60%	Fundos Europeus
Ecoentro - Empreitada de construção	663 739,80 €	398 243,88 €		60%	Fundos Europeus
Ecoentro - Fiscalização da Empreitada	18 450,00 €	11 070,00 €		60%	Fundos Europeus
Ecoentro - Coordenação de Segurança da Empreitada	14 760,00 €	8 856,00 €		60%	Fundos Europeus
Trator Agrícola/Multifuncional (Ecoentro)	87 000,00 €	52 200,00 €		60%	Fundos Europeus
Máquina Escavadora Gratória (Ecoentro)	66 420,00 €	39 852,00 €		60%	Fundos Europeus
30 Contentores grande capacidade 20 m³ (Ecoentro)	66 500,00 €	39 900,00 €		60%	Fundos Europeus
4 Contentores grande capacidade 8 m³ (Ecoentro)	33 000,00 €	19 800,00 €		60%	Fundos Europeus
Aquisição de viatura 100% elétrica para Bioresíduos	210 000,00 €	126 000,00 €		60%	Fundos Europeus
<b>Total</b>	<b>16 594 714,46 €</b>	<b>13 672 895,94 €</b>	<b>3 729 275,21 €</b>		



A Tavraverde definiu como objetivo, e indicadores de monitorização para 2026, os identificados no quadro abaixo:

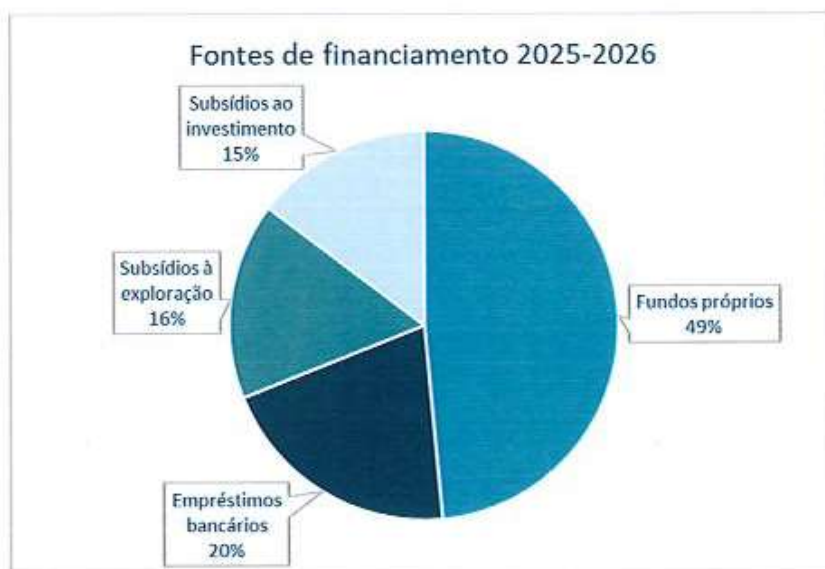
ÁREA	Objetivo Geral	Indicador	Meta
Plano Obras	Cumprimento do Plano Geral de Obras	Taxa de execução real das obras em curso	≥90%
		Taxa de execução real dos projetos em curso	≥90%
		Taxa de execução financeira do Plano de Investimentos para as rubricas de Obras	≥90%
		Taxa de execução financeira do Plano de Investimentos para as rubricas de Projetos	≥90%

## 7 – Fontes de financiamento

No gráfico abaixo apresenta-se a distribuição das fontes de financiamento para a cobertura dos gastos e investimento para 2025 e 2026.

O investimento para 2025 e 2026 é essencialmente financiado através de fundos europeus e financiamento bancário.

Os fundos próprios são usados, principalmente para financiar a atividade operacional da empresa.



Tavira, 22 de setembro de 2025

O Conselho de Administração



Ana Paula Fernandes Martins  
(Presidente)



António Manuel Dias Chaves Ramos  
(Administrador)



Jaime Luís Fernandes Costa  
(Administrador)

## 8 - Anexos:

1. Balanço Previsional;
2. Demonstração de Resultados Previsional;
3. Demonstração de Fluxos de Caixa Previsional;
4. Plano de Investimentos previsional.

A  
di  
JK

A  
B  
D  
H

## BALANÇO PREVISIONAL - PREVISÃO DE FECHO 2025

## BALANÇO PREVISIONAL 2026

# Balanço Previsional – Previsão de fecho 2025

ANO	Acum. Junho	Julho	Agosto	Setembro	Outubro	Novembro	Dezembro
Mês							
<b>ACTIVO NÃO CORRENTE</b>							
Ativos fixos tangíveis	18 336 401	18 253 618	18 151 152	18 261 122	18 276 520	18 542 859	19 254 150
Valor bruto	30 415 945	30 468 531	30 502 667	30 751 722	30 907 420	31 317 102	32 183 421
Terrenos e recursos naturais	362 822	362 822	362 822	372 822	379 822	389 822	389 822
Edifícios e outras construções	21 421 137	21 421 137	21 421 137	21 540 159	21 547 919	21 668 817	21 882 370
Equipamento básico	3 553 391	3 572 805	3 572 805	3 616 259	3 745 704	3 795 458	3 802 173
Equipamento de transporte	3 202 089	3 203 731	3 203 731	3 203 731	3 203 731	3 413 731	3 998 681
Equipamento administrativo	991 521	1 015 778	1 040 178	1 040 178	1 048 171	1 061 701	1 062 701
Outros ativos fixos tangíveis	884 984	892 257	901 994	978 574	982 074	987 574	1 047 674
Depreciações acumuladas	-12 079 544	-12 214 912	-12 351 515	-12 490 500	-12 630 900	-12 774 244	-12 929 271
Edifícios e outras construções	-6 872 147	-6 948 751	-7 025 354	-7 102 355	-7 179 384	-7 256 835	-7 335 457
Equipamento básico	-1 976 913	-2 001 581	-2 026 235	-2 051 533	-2 077 972	-2 104 715	-2 131 540
Equipamento de transporte	-1 929 024	-1 945 992	-1 962 959	-1 979 926	-1 996 894	-2 015 611	-2 043 621
Equipamento administrativo	-710 324	-718 689	-727 587	-736 485	-745 571	-755 032	-764 503
Outros ativos fixos tangíveis	-591 135	-599 901	-609 381	-620 201	-631 080	-642 051	-654 149
Ativos intangíveis	133 503	128 417	129 438	124 266	119 093	113 920	108 747
Valor bruto	653 991	653 991	660 185	660 185	660 185	660 185	660 185
Programas de computador	653 991	653 991	660 185	660 185	660 185	660 185	660 185
Outros ativos intangíveis	0	0	0	0	0	0	0
Depreciações acumuladas	-520 487	-525 574	-530 747	-535 920	-541 093	-546 265	-551 438
Programas de computador	-520 487	-525 574	-530 747	-535 920	-541 093	-546 265	-551 438
Outros ativos intangíveis	0	0	0	0	0	0	0
Perdas por imparidade	0	0	0	0	0	0	0
Investimentos financeiros	42 435	42 435	42 435	42 435	42 435	42 435	42 435
Outros investimentos financeiros	42 435	42 435	42 435	42 435	42 435	42 435	42 435
Perdas por imparidade	0	0	0	0	0	0	0
Investimentos em curso	1 914 920	2 544 508	2 905 659	3 775 588	4 210 803	4 646 017	5 294 370
Ativos fixos tangíveis em curso	1 914 920	2 544 508	2 905 659	3 775 588	4 210 803	4 646 017	5 294 370
Ativos intangíveis em curso	0	0	0	0	0	0	0
Ativos por impostos diferidos	0	0	0	0	0	0	0
Total do ativo não corrente	20 427 259	20 968 978	21 228 685	22 203 411	22 648 851	23 345 231	24 699 702



ANO	2025							
Mês	Acum. Junho	Julho	Agosto	Setembro	Outubro	Novembro	Dezembro	
ACTIVO CORRENTE								
Inventários	167 893	165 453	160 705	161 705	163 205	163 955	166 055	
Clientes	1 987 641	2 186 935	2 418 415	1 810 190	1 625 532	1 528 471	1 389 751	
Clientes	2 276 732	2 479 593	2 676 636	2 068 061	1 883 173	1 786 031	1 662 652	
Perdas por imparidade	-289 091	-292 658	-258 221	-257 871	-257 641	-257 561	-272 901	
Adiantamentos a fornecedores	0	0	0	0	0	0	0	
Estado e outros entes públicos	0	61 661	61 661	123 322	123 322	123 322	184 983	
IRC	0	61 661	61 661	123 322	123 322	123 322	184 983	
IVA	0	0	0	0	0	0	0	
Outros	0	0	0	0	0	0	0	
Acionista/sócios	0	0	0	0	0	0	0	
Outras créditos a receber	233 186	254 359	256 178	273 813	317 084	338 620	360 156	
Diferimentos	750 086	581 660	510 897	425 669	339 507	253 278	163 774	
Ativos financeiros detidos para negociação	0	0	0	0	0	0	0	
Caixa e depósitos bancários	2 122 469	1 356 596	927 999	375 926	648 484	15 822	2 682 925	
Total do ativo corrente	5 261 276	4 606 663	4 335 855	3 170 625	3 217 135	2 423 467	4 947 644	
Total do ativo	25 688 535	25 575 641	25 564 540	25 374 036	25 865 986	25 768 698	29 647 346	
CAPITAL PRÓPRIO								
Capital subscrito	50 000	50 000	50 000	50 000	50 000	50 000	50 000	
Outros instrumentos de capital próprio	246 104	246 104	246 104	246 104	246 104	246 104	246 104	
AGS	0	0	0	0	0	0	0	
Município de Tavira	246 104	246 104	246 104	246 104	246 104	246 104	246 104	
Outros	0	0	0	0	0	0	0	
Reservas legais	10 000	10 000	10 000	10 000	10 000	10 000	10 000	
Outras reservas	0	0	0	0	0	0	0	
Resultados transitados	1 023 412	1 023 412	1 023 412	1 023 412	1 023 412	1 023 412	1 023 412	
Resultados transitados correntes	1 023 412	1 023 412	1 023 412	1 023 412	1 023 412	1 023 412	1 023 412	
Resultados transitados resultante da aplicação pela :	0	0	0	0	0	0	0	
Ajustamentos em ativos financeiros	0	0	0	0	0	0	0	
Excedentes de revalorização	0	0	0	0	0	0	0	
Outras variações no capital próprio	6 129 030	6 262 932	6 738 699	6 709 274	7 222 182	7 550 231	8 439 766	
Resultado líquido do período	287 028	429 921	723 735	949 084	978 025	1 057 368	741 065	
Total do capital próprio	7 745 574	8 022 368	8 791 950	8 987 873	9 529 722	9 937 115	10 510 345	

ANO	2025											
Mês	Acum. Junho	Julho	Agosto	Setembro	Outubro	Novembro	Dezembro					
<b>PASSIVO NÃO CORRENTE</b>												
Provisões	1 371 007	1 371 007	1 371 007	1 371 007	1 371 007	1 371 007	1 371 007					
Processos judiciais em curso	1 371 007	1 371 007	1 371 007	1 371 007	1 371 007	1 371 007	1 371 007					
Outras provisões	0	0	0	0	0	0	0					
<b>Financiamentos obtidos</b>	6 506 798	6 407 305	6 307 615	6 214 030	7 679 940	7 674 714	10 400 324					
Financiamentos obtidos	6 440 484	6 351 455	6 262 254	6 178 880	7 650 000	7 650 000	10 000 000					
Locações financeiras	66 314	55 850	45 361	35 150	29 940	24 714	400 324					
Passivos por impostos diferidos	0	0	0	0	0	0	0					
Outras dívidas a pagar	247 165	268 337	275 784	275 784	277 915	277 915	282 405					
Outros	247 165	268 337	275 784	275 784	277 915	277 915	282 405					
<b>Total do passivo não corrente</b>	<b>8 124 969</b>	<b>8 046 649</b>	<b>7 954 406</b>	<b>7 860 821</b>	<b>9 328 862</b>	<b>9 323 636</b>	<b>12 053 736</b>					
<b>PASSIVO CORRENTE</b>												
Financiamentos obtidos	2 228 783	2 381 096	1 333 417	1 935 444	269 197	264 156	235 855					
Financiamentos obtidos	1 055 135	1 057 153	1 209 180	1 061 213	0	0	0					
Juros de financiamentos obtidos	0	0	0	0	0	0	0					
Contas caucionadas	1 050 000	1 200 000	0	750 000	150 000	150 000	0					
Locações financeiras	123 649	123 943	124 238	124 230	119 197	114 156	235 855					
Fornecedores	1 746 215	2 120 233	2 120 361	2 161 452	2 075 950	2 020 911	1 965 685					
Adiantamentos de clientes	0	0	0	0	0	0	0					
Estado e outros entes públicos	466 845	381 030	420 302	463 767	459 069	447 406	457 010					
IRC	112 179	148 881	229 470	290 877	301 706	325 390	249 837					
IVA	27 688	41 665	59 913	49 015	33 821	1 159	47 893					
Outros	326 978	190 483	130 919	123 876	123 542	120 857	159 280					
Adonista/sócios	1 020 000	0	0	0	0	0	0					
Outras dívidas a pagar	4 255 721	4 540 288	4 876 577	3 913 602	4 170 286	3 759 024	4 424 715					
Fornecedores de investimentos	481 122	598 901	668 290	1 165 865	1 355 295	1 081 208	2 004 966					
Outros	3 774 599	3 941 387	4 208 288	2 747 737	2 814 991	2 677 816	2 419 749					
Diferimentos	100 426	83 976	67 527	51 077	32 900	16 450	0					
<b>Total do passivo corrente</b>	<b>9 817 991</b>	<b>9 506 624</b>	<b>8 818 184</b>	<b>8 525 342</b>	<b>7 007 402</b>	<b>6 507 948</b>	<b>7 083 265</b>					
<b>Total do passivo</b>	<b>17 942 960</b>	<b>17 553 273</b>	<b>16 772 590</b>	<b>16 386 162</b>	<b>16 336 264</b>	<b>15 831 583</b>	<b>19 137 001</b>					
<b>Total do passivo e do capital próprio</b>	<b>25 688 534</b>	<b>25 575 641</b>	<b>25 564 539</b>	<b>25 374 036</b>	<b>25 865 986</b>	<b>25 768 698</b>	<b>29 647 346</b>					

O Contabilista Certificado

*Carla Andreia Zau*

O Conselho de Administração

*Antonio Carlos*









ANO	2026											
Mês	Janeiro	Fevereiro	Março	Abril	Maió	Junho	Julho	Agosto	Setembro	Outubro	Novembro	Dezembro
PASSIVO NÃO CORRENTE												
Provisões	1 371 007	1 371 007	1 371 007	1 371 007	1 371 007	1 371 007	1 371 007	1 371 007	1 371 007	1 371 007	1 371 007	1 371 007
Processos judiciais em curso	1 371 007	1 371 007	1 371 007	1 371 007	1 371 007	1 371 007	1 371 007	1 371 007	1 371 007	1 371 007	1 371 007	1 371 007
Outras provisões	0	0	0	0	0	0	0	0	0	0	0	0
Financiamentos obtidos	10 388 879	10 385 354	10 508 926	10 502 995	10 489 123	10 573 469	10 558 038	10 550 538	10 535 106	10 527 606	10 512 175	10 692 175
Financiamentos obtidos	10 000 000	10 000 000	10 000 000	10 000 000	10 000 000	10 000 000	10 000 000	10 000 000	10 000 000	10 000 000	10 000 000	10 000 000
Locações financeiras	388 879	385 354	508 926	502 995	489 123	573 469	558 038	550 538	535 106	527 606	512 175	692 175
Passivos por impostos diferidos	0	0	0	0	0	0	0	0	0	0	0	0
Outras dívidas a pagar	293 574	296 074	299 824	301 924	304 529	307 029	308 529	308 529	311 529	314 529	318 452	318 968
Outros	293 574	296 074	299 824	301 924	304 529	307 029	308 529	308 529	311 529	314 529	318 452	318 968
Total do passivo não corrente	12 053 460	12 052 435	12 179 756	12 175 926	12 164 658	12 251 504	12 237 573	12 230 073	12 217 642	12 213 142	12 201 633	12 382 149
PASSIVO CORRENTE												
Financiamentos obtidos	226 409	219 594	255 082	239 044	236 006	857 471	1 441 863	828 874	1 263 519	1 105 809	1 095 439	1 151 937
Financiamentos obtidos	0	0	0	0	0	0	0	0	0	0	0	0
Juros de financiamentos obtidos	0	0	0	0	0	0	0	0	0	0	0	0
Contas caucionadas	0	0	0	0	0	600 000	1 200 000	600 000	1 050 000	900 000	900 000	900 000
Locações financeiras	226 409	219 594	255 082	239 044	236 006	257 471	241 863	228 874	213 519	205 809	195 439	251 937
Fornecedores	2 059 735	2 027 737	1 917 254	2 026 094	2 101 267	2 107 547	2 203 726	2 298 758	2 205 992	2 112 905	2 020 274	1 959 758
Adiantamentos de clientes	0	0	0	0	0	0	0	0	0	0	0	0
Estado e outros entes públicos	143 713	136 481	125 470	126 684	128 652	116 967	230 576	273 337	329 254	347 733	396 663	348 900
IRC	18 159	0	0	0	0	81 673	100 279	131 698	182 152	212 881	239 349	222 708
IVA	0	11 475	0	0	0	0	1 685	12 268	17 897	5 417	32 046	0
Outros	125 554	125 005	125 470	126 684	128 652	35 294	128 612	129 371	129 204	129 435	125 268	126 191
Acionista/sócios	1 023 412	1 023 412	1 023 412	1 023 412	1 023 412	0	0	0	0	0	0	0
Outras dívidas a pagar	5 586 756	4 810 849	4 975 801	5 400 130	5 455 709	4 820 401	4 183 089	4 366 079	3 676 157	3 630 071	3 643 085	3 707 147
Fornecedores de investimentos	1 957 772	1 069 861	1 353 975	1 609 270	1 583 295	1 255 213	753 345	721 655	594 807	562 499	857 084	1 105 734
Outros	3 628 984	3 740 988	3 621 826	3 790 860	3 872 414	3 565 188	3 429 744	3 644 424	3 081 350	3 067 573	2 786 002	2 601 414
Diferimentos	0	0	0	0	0	0	0	0	0	0	0	0
Total do passivo corrente	9 040 025	8 218 073	8 297 019	8 815 364	8 945 046	7 902 386	8 059 254	7 767 048	7 474 921	7 196 518	7 155 462	7 167 742
Total do passivo	21 093 485	20 270 507	20 476 775	20 991 290	21 109 704	20 153 890	20 296 827	19 997 121	19 692 563	19 409 660	19 357 095	19 549 891
Total do passivo e do capital próprio	30 780 559	30 389 332	30 984 299	31 893 880	32 127 568	31 926 871	32 566 769	32 813 081	33 045 571	33 226 975	33 427 734	33 736 095

## O Conselho de Administração

Q Contabilista Certificado

Wichard Ludwig  
A. Ludwig  
J. Ludwig  
H. Ludwig

**Tavira**  verde



BA  
A  
J

## DEMONSTRAÇÃO DE RESULTADOS PREVISIONAL - PREVISÃO DE FECHO 2025

## DEMONSTRAÇÃO DE RESULTADOS PREVISIONAL 2026

# Demonstração de Resultados Previsional – Previsão de fecho 2025

Mês	Acum. Junho	Julho	Agosto	Setembro	Outubro	Novembro	Dezembro	2025
<b>Rendimentos e gastos</b>								
Vendas	1 270 216	393 334	473 219	436 955	357 508	278 062	221 182	3 430 476
Serviços prestados	4 823 624	994 821	1 033 875	1 024 097	927 744	914 273	860 780	10 579 213
Subsídios à exploração	2 701 080	462 867	462 867	462 867	462 867	464 594	462 867	5 480 006
Trabalhos para a própria entidade	0	0	0	0	0	0	0	0
Custo das mercadorias vendidas e das matérias consumidas	725 124	190 733	192 458	167 732	125 430	106 546	50 840	1 558 861
Fornecimentos e serviços externos	2 868 152	620 355	559 368	539 413	550 400	543 343	525 751	6 206 782
Gastos com o pessoal	3 922 855	748 999	716 644	795 370	805 988	775 231	1 193 334	8 958 421
Imparidades								
Perdas por imparidades	5 652	1 120	0	0	0	0	15 500	22 273
Reversões de perdas por imparidades	2 175	5 331	167	350	230	80	160	8 494
Provisões								
Aumento de provisões	0	0	0	0	0	0	0	0
Redução de provisões	0	0	0	0	0	0	0	0
Justo valor								
Aumento de justo valor	0	0	0	0	0	0	0	0
Redução de justo valor	0	0	0	0	0	0	0	0
Outros rendimentos	281 594	63 716	49 554	39 388	42 768	41 927	41 106	560 053
Outros gastos	162 792	16 935	13 453	7 055	9 358	6 056	9 074	224 723
<b>Resultado antes de depreciações, gastos de financiamento e impostos</b>	<b>1 394 115</b>	<b>341 927</b>	<b>537 757</b>	<b>454 086</b>	<b>299 942</b>	<b>267 758</b>	<b>-208 405</b>	<b>3 087 181</b>
Gastos/reversões de depreciação e de amortização	826 319	141 131	141 776	144 258	145 472	148 517	160 200	1 707 672
<b>Resultado operacional (antes de gastos de financiamento e impostos)</b>	<b>567 796</b>	<b>200 795</b>	<b>395 981</b>	<b>309 829</b>	<b>154 470</b>	<b>119 242</b>	<b>-368 605</b>	<b>1 379 509</b>
Juros e rendimentos similares obtidos	0	0	0	0	0	0	0	0
Juros e rendimentos similares suportados	168 589	21 200	21 579	23 073	114 699	16 215	23 252	388 607
<b>Resultado antes de impostos</b>	<b>399 207</b>	<b>179 596</b>	<b>374 403</b>	<b>286 755</b>	<b>39 770</b>	<b>103 027</b>	<b>-391 856</b>	<b>990 902</b>
Imposto sobre o rendimento do período	112 179	36 703	80 589	61 406	10 829	23 684	-75 553	249 837
<b>Resultado líquido do período</b>	<b>287 028</b>	<b>142 893</b>	<b>293 814</b>	<b>225 349</b>	<b>28 941</b>	<b>79 343</b>	<b>-316 304</b>	<b>741 065</b>
Resultado por ação básico	29	14	29	23	3	8	-32	74

O Contabilista Certificado

O Conselho de Administração

*[Assinatura]*

*[Assinatura]*

*[Assinatura]*

# Demonstração de Resultados Previsional – 2026

Mês	Janeiro	Fevereiro	Março	Abril	Mai	Junho	Julho	Agosto	Setembro	Outubro	Novembro	Dezembro	2026
<b>Rendimentos e gastos</b>													
Vendas	174.314	173.670	195.651	196.519	239.905	310.576	403.094	454.693	446.664	446.664	324.846	226.096	3.592.693
Serviços prestados	811.949	799.686	769.686	833.579	871.771	866.402	1.013.193	1.021.254	1.040.569	942.432	928.663	873.016	10.771.379
Subsídios à exploração	450.164	450.916	462.429	467.316	467.785	467.785	467.785	467.785	467.785	467.785	467.785	467.785	5.593.108
Trabalhos para a própria entidade	0	0	0	0	0	0	0	0	0	0	0	0	0
Custo das mercadorias vendidas e das matérias consumidas	97.022	97.603	109.075	116.540	346.290	157.402	183.403	199.169	147.567	139.702	102.871	86.168	1.578.213
Fornecimentos e serviços externos	645.277	505.419	524.652	588.557	562.390	557.517	620.617	610.768	566.944	572.937	516.989	515.403	6.787.831
Gastos com o pessoal	800.089	787.920	800.555	800.656	815.907	254.850	825.327	818.985	822.268	823.526	796.437	847.313	9.193.833
Imparidade das													
Perdas por imparidades	0	0	0	0	0	10.000	0	0	0	0	0	15.000	25.000
Reversões de perdas por imparidades	1.250	980	750	1.480	350	570	240	1.175	360	195	980	150	8.480
<b>Provisões</b>													
Aumento de provisões	0	0	0	0	0	0	0	0	0	0	0	0	0
Redução de provisões	0	0	0	0	0	0	0	0	0	0	0	0	0
<b>Justo valor</b>													
Aumento de justo valor	0	0	0	0	0	0	0	0	0	0	0	0	0
Redução de justo valor	0	0	0	0	0	0	0	0	0	0	0	0	0
Outros rendimentos	42.257	44.556	41.748	42.999	55.602	56.481	64.378	63.274	58.403	58.043	56.711	56.064	640.517
Outros gastos	13.455	27.035	16.566	8.365	7.867	13.697	9.350	6.625	7.394	5.113	5.853	9.583	130.909
<b>Resultado antes de depreciações, gastos de financiamento e impostos</b>	<b>-63.909</b>	<b>66.009</b>	<b>19.416</b>	<b>26.976</b>	<b>102.998</b>	<b>708.348</b>	<b>309.994</b>	<b>372.634</b>	<b>469.608</b>	<b>373.240</b>	<b>356.851</b>	<b>149.644</b>	<b>2.890.390</b>
Gastos/Reversões de depreciação e de amortização	151.480	153.747	170.939	175.607	199.205	204.815	207.747	210.036	211.955	214.166	218.959	223.072	2.361.730
<b>Resultado operacional (antes de gastos de financiamento e impostos)</b>	<b>-227.389</b>	<b>-97.737</b>	<b>-151.523</b>	<b>-148.631</b>	<b>-96.208</b>	<b>503.533</b>	<b>102.247</b>	<b>162.598</b>	<b>257.652</b>	<b>159.674</b>	<b>137.872</b>	<b>-73.428</b>	<b>528.660</b>
Juros e rendimentos similares obtidos	0	0	0	0	0	0	0	0	0	0	0	0	0
Juros e rendimentos similares suportados	23.330	21.181	23.952	24.191	25.003	25.567	27.012	25.976	25.714	24.738	23.946	25.559	296.178
<b>Resultado antes de impostos</b>	<b>-250.720</b>	<b>-118.918</b>	<b>-175.475</b>	<b>-172.822</b>	<b>-121.211</b>	<b>477.966</b>	<b>75.235</b>	<b>136.623</b>	<b>231.938</b>	<b>134.936</b>	<b>113.926</b>	<b>-98.996</b>	<b>232.483</b>
Imposto sobre o rendimento do período	-46.695	-20.505	-32.126	-31.341	-20.613	18.607	18.607	31.419	50.454	30.718	26.469	-16.640	92.080
<b>Resultado líquido do período</b>	<b>-204.024</b>	<b>-98.413</b>	<b>-143.349</b>	<b>-141.481</b>	<b>-100.597</b>	<b>375.642</b>	<b>56.628</b>	<b>105.203</b>	<b>181.484</b>	<b>104.208</b>	<b>87.457</b>	<b>-82.356</b>	<b>140.402</b>
<b>Resultado por ação básica</b>	<b>-20</b>	<b>-10</b>	<b>-14</b>	<b>-14</b>	<b>-10</b>	<b>38</b>	<b>6</b>	<b>11</b>	<b>18</b>	<b>10</b>	<b>9</b>	<b>-8</b>	<b>14</b>

O Contabilista Certificado

O Conselho de Administração

*[Assinatura]*

*[Assinatura]*

*[Assinatura]*

*[Assinatura]*

A B

## DEMONSTRAÇÃO DE FLUXOS DE CAIXA PREVISIONAL

PREVISÃO DE FECHO 2025

## DEMONSTRAÇÃO DE FLUXOS DE CAIXA PREVISIONAL

2026



# Demonstração de fluxos de caixa previsional – Previsão de Fecho 2025

Mês	Acum. Junho	Julho	Agosto	Setembro	Outubro	Novembro	Dezembro	2025
<b>Fluxos de caixa das atividades operacionais</b>								
Recebimentos operacionais	6 231 974	1 344 768	1 431 229	1 619 632	1 563 833	1 380 916	1 287 444	14 859 796
Subsídio à exploração	2 119 783	446 417	446 417	462 867	462 867	464 594	462 867	4 865 810
Outros recebimentos operacionais	0	0	0	0	0	0	0	0
Despesas de operação corrente	-2 181 388	-157 330	-408 902	-190 587	-226 818	-214 547	-265 389	-3 644 962
Pagamentos à AGS	-213 470	0	-82 658	-50 060	-53 433	-52 295	-47 299	-499 214
Pagamentos à Hidurbe	0	0	0	0	0	0	0	0
Pagamentos à Águas do Algarve	-1 083 172	-208 698	-237 344	-258 876	-276 899	-254 806	-205 219	-2 525 014
Pagamentos à Algar	-967 461	-182 340	-189 608	-163 777	-179 662	-148 285	-131 590	-1 962 723
Pagamentos CMT	-127 998	-1 031	0	-180 321	-41 922	-44 918	-43 733	-439 923
Pagamentos de remunerações	-2 269 084	-355 979	-361 433	-741 178	-478 011	-818 279	-451 528	-5 475 493
Segurança Social e CGA	-769 715	-250 340	-138 701	-126 138	-281 853	-151 416	-306 055	-2 024 219
Retribuição à concedente	0	0	0	0	0	0	0	0
Fluxos de IVA com o Estado	-89 570	-20 254	-7 434	-49 015	-33 821	-1 159	-47 893	-249 147
Impostos sobre o rendimento (PEC, IRC e Derrama)	-44 344	-61 661	0	-61 661	0	0	-61 661	-229 327
Outros pagamentos operacionais	-410 320	-102 099	-58 325	-6 897	-8 262	-5 201	-8 392	-599 497
<b>Fluxos de caixa das atividades operacionais</b>	<b>195 236</b>	<b>451 452</b>	<b>393 239</b>	<b>253 987</b>	<b>446 018</b>	<b>154 603</b>	<b>181 550</b>	<b>2 076 087</b>
<b>Fluxos de caixa das atividades de investimento</b>								
Investimento em ativos fixos tangíveis	-1 878 954	-424 921	-275 881	-689 928	-401 482	-1 118 984	-590 913	-5 381 063
Investimento em ativos intangíveis	0	0	0	0	0	0	0	0
Subsídio ao investimento	1 696 178	196 802	624 135	4 500	543 058	358 199	920 584	4 343 457
Subsídio QREN	0	0	0	0	0	0	0	0
<b>Fluxos de caixa das atividades de investimento</b>	<b>-182 776</b>	<b>-228 119</b>	<b>348 255</b>	<b>-685 428</b>	<b>141 576</b>	<b>-760 784</b>	<b>329 671</b>	<b>-1 037 606</b>
<b>Fluxos de caixa das atividades de financiamento</b>								
<b>Recebimentos provenientes de:</b>								
Capital social	0	0	0	0	0	0	0	0
Prestações acessórias de capital	0	0	0	0	0	0	0	0
Dívida subordinada acionista (suprimentos)	0	0	0	0	0	0	0	0
Financiamentos obtidos de médio e longo prazo	500 000	0	0	0	5 650 000	0	2 350 000	8 500 000
Financiamentos obtidos de curto prazo (CC MONTEPIO)	2 400 000	900 000	150 000	0	0	0	0	3 450 000
Financiamentos obtidos de curto prazo (CC CGD)	0	0	0	0	0	0	0	0
Financiamentos obtidos de curto prazo (CC BANCO BPI)	0	0	0	0	0	0	0	0
Outras operações de financiamento	0	0	0	0	0	0	0	0
Juros e gastos similares obtidos	0	0	0	0	0	0	0	0
<b>Recebimentos provenientes de atividades de financiamento</b>	<b>2 900 000</b>	<b>900 000</b>	<b>150 000</b>	<b>0</b>	<b>5 650 000</b>	<b>0</b>	<b>2 350 000</b>	<b>11 950 000</b>

Mês	Acum. Junho	Julho	Agosto	Setembro	Outubro	Novembro	Dezembro	2025
<b>Pagamentos provenientes de:</b>								
Prestações acessórias de capital	0	0	0	0	0	0	0	0
Dívida subordinada acionista (suprimentos)	0	0	0	0	0	0	0	0
Financiamentos obtidos de médio e longo prazo	757 018	87 010	87 175	87 340	5 240 094	0	0	6 258 637
Financiamentos obtidos de curto prazo	1 350 000	750 000	1 200 000	0	0	0	0	3 300 000
Contas caucionadas	0	0	0	0	0	0	0	0
Factoring	76 292	10 170	10 194	10 218	10 243	10 267	20 866	148 251
Outras operações de financiamento	0	0	0	0	0	0	0	0
Juros e comissões de financiamentos obtidos de médio e longo prazo	173 999	22 027	22 722	23 073	114 699	16 215	23 252	395 987
Juros e comissões de financiamentos obtidos de curto prazo	216	0	0	0	600 000	0	150 000	750 216
Juros e comissões de contas caucionadas	0	0	0	0	0	0	0	0
Juros de derivados financeiros	0	0	0	0	0	0	0	0
Juros e comissões de outras operações de financiamento	0	0	0	0	0	0	0	0
Juros de dívida subordinada acionista (suprimentos)	0	0	0	0	0	0	0	0
Encargos com caução à concedente	0	0	0	0	0	0	0	0
Encargos com garantias bancárias 1	0	0	0	0	0	0	0	0
Encargos com garantias bancárias 2	0	0	0	0	0	0	0	0
Encargos com garantias bancárias 3	0	0	0	0	0	0	0	0
Encargos com garantias acionistas	0	0	0	0	0	0	0	0
Outros pagamentos	0	0	0	0	0	0	0	0
<b>Pagamentos provenientes de atividades de financiamento</b>	<b>2 357 525</b>	<b>869 207</b>	<b>1 320 091</b>	<b>120 632</b>	<b>5 965 036</b>	<b>26 482</b>	<b>194 118</b>	<b>10 853 090</b>
<b>Fluxos de caixa das atividades de financiamento</b>	<b>542 475</b>	<b>30 793</b>	<b>-1 170 091</b>	<b>-120 632</b>	<b>-315 036</b>	<b>-26 482</b>	<b>2 155 882</b>	<b>1 096 910</b>
<b>Dividendos</b>	<b>-980 000</b>	<b>-1 020 000</b>	<b>0</b>	<b>0</b>	<b>0</b>	<b>0</b>	<b>0</b>	<b>-2 000 000</b>
<b>Variação de caixa e seus equivalentes</b>	<b>-425 065</b>	<b>-765 873</b>	<b>-428 597</b>	<b>-552 073</b>	<b>272 558</b>	<b>-632 662</b>	<b>2 667 103</b>	<b>135 391</b>
<b>Caixa e seus equivalentes no início do período</b>	<b>2 547 534</b>	<b>2 122 469</b>	<b>1 356 596</b>	<b>927 999</b>	<b>375 926</b>	<b>648 484</b>	<b>15 822</b>	<b>2 547 534</b>
<b>Caixa e seus equivalentes no fim do período</b>	<b>2 122 469</b>	<b>1 356 596</b>	<b>927 999</b>	<b>375 926</b>	<b>648 484</b>	<b>15 822</b>	<b>2 682 925</b>	<b>2 682 925</b>

O Contabilista Certificado

O Conselho de Administração

*[Assinatura]*

*[Assinatura]*  
*[Assinatura]*  
*[Assinatura]*



# Demonstração de fluxos de caixa provisional – 2026

Mês	Jan	Fev	Mar	Abr	Mai	Jun	Jul	Ag	S	O	N	D	2026
<b>Fluxos de caixa das atividades operacionais</b>													
Recebimentos operacionais	1 169 235	1 033 065	1 028 434	1 005 893	1 085 032	1 168 479	1 232 342	1 495 940	1 555 946	1 565 687	1 466 163	1 327 483	15 133 699
Subsídio à exploração	460 164	460 916	462 429	467 316	467 785	467 785	467 785	467 785	467 785	467 785	467 785	467 785	5 593 108
Outros recebimentos operacionais	0	0	0	0	0	0	0	0	0	0	0	0	0
Despesas de operação corrente	-281 926	-320 453	-381 576	-245 659	-255 227	-311 245	-270 227	-263 895	-274 760	-232 567	-233 862	-274 717	-3 346 113
Pagamentos à ACS	-44 658	-41 521	-36 282	-38 479	-38 274	-40 115	-42 433	-44 289	-51 217	-52 913	-53 234	-48 137	-531 553
Pagamentos à Hidurbe	0	0	0	0	0	0	0	0	0	0	0	0	0
Pagamentos à Aguas do Algarve	-180 535	-128 162	-186 565	-178 941	-193 778	-202 474	-236 727	-233 512	-277 232	-290 628	-236 027	-219 485	-2 559 066
Pagamentos à Algar	-116 908	-115 348	-122 417	-113 620	-127 005	-130 003	-135 741	-144 074	-174 088	-195 852	-154 310	-141 504	-1 670 870
Pagamentos CMT	-35 785	-32 520	-27 021	-29 308	-29 095	-31 010	-33 423	-35 355	-42 434	-44 199	-44 532	-39 227	-423 908
Pagamentos de remunerações	-474 202	-465 383	-476 594	-476 195	-484 310	-785 580	-492 729	-490 191	-1 189 889	-490 450	-840 296	-471 333	-7 138 153
Segurança Social e CGA	-188 285	-154 559	-154 559	-154 010	-147 935	-152 098	-317 774	-64 907	-158 225	-317 502	-158 209	-238 397	-2 206 458
Reatribuição à concedente	0	0	0	0	0	0	0	0	0	0	0	0	0
Fluxos de IVA com o Estado	3 559	-11 475	11 321	20 539	44 432	45 271	-1 685	-12 268	-17 897	-5 417	-32 046	696	45 030
Impostos sobre o rendimento (PEC, PC, IRC e Derrama)	0	0	0	0	-64 854	0	-66 993	0	-66 993	0	0	-65 993	-265 834
Outros pagamentos operacionais	-11 775	-24 139	-15 076	-7 605	-5 377	-11 116	-3 940	-4 172	-3 902	-4 232	-4 902	-7 980	-104 217
<b>Fluxos de caixa das atividades operacionais</b>	<b>298 885</b>	<b>199 422</b>	<b>102 096</b>	<b>249 935</b>	<b>251 398</b>	<b>17 901</b>	<b>98 461</b>	<b>671 069</b>	<b>-227 898</b>	<b>399 721</b>	<b>176 540</b>	<b>288 201</b>	<b>-2 525 731</b>
<b>Fluxos de caixa das atividades de investimento</b>													
Investimento em ativos fixos tangíveis	-844 896	-1 514 671	-897 703	-626 760	-1 081 815	-882 055	-1 055 841	-553 973	-553 973	-522 283	-427 125	-489 975	-9 451 071
Investimento em ativos intangíveis	0	0	0	0	0	0	0	0	0	0	0	0	0
Subsídio ao investimento	435 215	561 215	563 097	567 597	258 422	424 025	484 883	485 365	400 473	305 010	310 776	242 831	5 038 907
Subsídio QREN	0	0	0	0	0	0	0	0	0	0	0	0	0
Outros 1	0	0	0	0	0	0	0	0	0	0	0	0	0
Outros 2	0	0	0	0	0	0	0	0	0	0	0	0	0
Outros 3	0	0	0	0	0	0	0	0	0	0	0	0	0
<b>Fluxos de caixa das atividades de investimento</b>	<b>-409 682</b>	<b>-953 456</b>	<b>-334 605</b>	<b>-59 163</b>	<b>-823 395</b>	<b>-458 031</b>	<b>-570 957</b>	<b>-68 609</b>	<b>-153 501</b>	<b>-217 274</b>	<b>-116 349</b>	<b>-207 144</b>	<b>-4 412 164</b>
<b>Fluxos de caixa das atividades de financiamento</b>													
Recebimentos provenientes de:													
Capital social	0	0	0	0	0	0	0	0	0	0	0	0	0
Prestações acessórias de capital	0	0	0	0	0	0	0	0	0	0	0	0	0
Divida subordinada acionista (suprimentos)	0	0	0	0	0	0	0	0	0	0	0	0	0
Financiamentos obtidos de médio e longo prazo	0	0	0	0	0	0	0	0	0	0	0	0	0
Financiamentos obtidos de curto prazo (CC MONTEPIO)	0	0	0	0	0	600 000	600 000	0	450 000	0	0	0	1 650 000
Financiamentos obtidos de curto prazo (CC CGD)	0	0	0	0	0	0	0	0	0	0	0	0	0
Financiamentos obtidos de curto prazo (CC BANCO BPI)	0	0	0	0	0	0	0	0	0	0	0	0	0
Outras operações de financiamento	0	0	0	0	0	0	0	0	0	0	0	0	0
Juros e gastos similares obtidos	0	0	0	0	0	0	0	0	0	0	0	0	0
<b>Recebimentos provenientes de atividades de financiamento</b>	<b>0</b>	<b>0</b>	<b>0</b>	<b>0</b>	<b>0</b>	<b>600 000</b>	<b>600 000</b>	<b>0</b>	<b>450 000</b>	<b>0</b>	<b>0</b>	<b>0</b>	<b>1 650 000</b>

Mês	Janeiro	Fevereiro	Março	Abril	Maio	Junho	Julho	Agosto	Setembro	Outubro	Novembro	Dezembro	2026
<b>Pagamentos provenientes de:</b>													
Prestações a cessórias de capital	0	0	0	0	0	0	0	0	0	0	0	0	0
Dívida subordinada acionista (suprimentos)	0	0	0	0	0	0	0	0	0	0	0	0	0
Financiamentos obtidos de médio e longo prazo	0	0	0	0	0	0	0	0	0	0	0	0	0
Financiamentos obtidos de curto prazo	0	0	0	0	0	0	0	0	0	0	0	0	0
Contas caucionadas	0	0	0	0	0	0	0	0	0	0	0	0	0
Factoring	20 891	20 915	24 690	24 715	24 739	27 264	27 289	27 314	27 036	22 035	22 051	27 123	296 063
Outras operações de financiamento	0	0	0	0	0	0	0	0	0	0	0	0	0
Juros e comissões de financiamentos obtidos de médio e longo prazo	23 330	21 181	23 952	24 191	25 003	25 567	27 012	25 976	25 714	24 738	23 946	25 559	296 178
Juros e comissões de financiamentos obtidos de curto prazo	0	0	0	0	0	0	0	600 000	0	150 000	0	0	750 000
Juros e comissões de contas caucionadas	0	0	0	0	0	0	0	0	0	0	0	0	0
Juros de derivados financeiros	0	0	0	0	0	0	0	0	0	0	0	0	0
Juros e comissões de outras operações de financiamento	0	0	0	0	0	0	0	0	0	0	0	0	0
Juros de dívida subordinada acionista (suprimentos)	0	0	0	0	0	0	0	0	0	0	0	0	0
Encargos com caução à concedente	0	0	0	0	0	0	0	0	0	0	0	0	0
Encargos com garantias bancárias 1	0	0	0	0	0	0	0	0	0	0	0	0	0
Encargos com garantias bancárias 2	0	0	0	0	0	0	0	0	0	0	0	0	0
Encargos com garantias bancárias 3	0	0	0	0	0	0	0	0	0	0	0	0	0
Encargos com garantias acionistas	0	0	0	0	0	0	0	0	0	0	0	0	0
Outros pagamentos	0	0	0	0	0	0	0	0	0	0	0	0	0
<b>Pagamentos provenientes de atividades de financiamento</b>	<b>-44 221</b>	<b>-42 096</b>	<b>-48 642</b>	<b>-48 905</b>	<b>-49 743</b>	<b>-52 831</b>	<b>-54 301</b>	<b>-553 290</b>	<b>-52 750</b>	<b>-196 772</b>	<b>-45 997</b>	<b>-52 692</b>	<b>-1 342 241</b>
<b>Fluxos de caixa das atividades de financiamento</b>	<b>-44 221</b>	<b>-42 096</b>	<b>-48 642</b>	<b>-48 905</b>	<b>-49 743</b>	<b>-54 716</b>	<b>-54 569</b>	<b>-653 290</b>	<b>-397 250</b>	<b>-196 772</b>	<b>-45 997</b>	<b>-52 692</b>	<b>-307 759</b>
<b>Dividendos</b>	<b>0</b>	<b>0</b>	<b>0</b>	<b>0</b>	<b>0</b>	<b>-1 023 412</b>	<b>0</b>	<b>0</b>	<b>0</b>	<b>0</b>	<b>0</b>	<b>0</b>	<b>-1 023 412</b>
<b>Variação de caixa e seus equivalentes</b>	<b>-155 018</b>	<b>-796 131</b>	<b>-281 152</b>	<b>-141 868</b>	<b>-621 739</b>	<b>-916 373</b>	<b>-73 202</b>	<b>-50 829</b>	<b>15 851</b>	<b>-14 325</b>	<b>14 194</b>	<b>-11 635</b>	<b>-2 602 086</b>
<b>Caixa e seus equivalentes no início do período</b>	<b>2 682 925</b>	<b>2 527 907</b>	<b>1 731 776</b>	<b>1 450 624</b>	<b>1 592 492</b>	<b>970 753</b>	<b>54 380</b>	<b>127 582</b>	<b>76 753</b>	<b>92 604</b>	<b>78 280</b>	<b>92 474</b>	<b>2 682 925</b>
<b>Caixa e seus equivalentes no fim do período</b>	<b>2 527 907</b>	<b>1 731 776</b>	<b>1 450 624</b>	<b>1 592 492</b>	<b>970 753</b>	<b>54 380</b>	<b>127 582</b>	<b>76 753</b>	<b>92 604</b>	<b>78 280</b>	<b>92 474</b>	<b>80 839</b>	<b>80 839</b>

O Conselho de Administração

O Contabilista Certificado

*Roberto Luiz de Souza*

*Roberto Luiz de Souza*

*Roberto Luiz de Souza*

*Roberto Luiz de Souza*

AS  
A  
A

## PLANO DE INVESTIMENTOS PREVISIONAL- PREVISÃO DE FECHO 2025

## PLANO DE INVESTIMENTOS PREVISIONAL 2026



# Plano de Investimentos Previsional – Previsão de fecho 2025

Mês	Agosto	Setembro	Outubro	Novembro	Dezembro	2025
<b>Redes</b>						
Abastecimento de água - Condutas Adutoras	0	0	0	50 000	50 000	283 937
Abastecimento de água - Redes	0	12 000	0	0	0	39 175
Abastecimento de água - Ampliação	0	42 622	0	2 898	0	45 520
Abastecimento de água - Remodelação / Substituição	355 699	924 352	431 715	437 865	502 318	4 283 262
Águas Residuais - Condutas Elevatórias	0	0	0	0	0	0
Águas Residuais - Emissários	0	0	0	0	0	0
Águas Residuais - Redes	0	0	0	36 900	1 050	37 950
Águas Residuais - Ampliação	0	0	0	0	0	0
Águas Residuais - Remodelação / Substituição	0	0	0	0	209 325	209 325
Rede de combate a Incêndios	0	0	0	0	0	0
<b>Total do investimento em redes</b>	<b>355 699</b>	<b>978 974</b>	<b>431 715</b>	<b>527 663</b>	<b>762 693</b>	<b>4 899 170</b>
<b>Construção civil</b>						
Furos de captação	0	0	0	0	0	0
Reservatórios	0	0	0	0	0	0
EE Abastecimento	0	0	0	0	0	0
EE Saneamento	0	0	0	0	0	0
ETA	0	0	0	0	0	0
ETAR	0	0	0	0	0	0
Investimentos em segurança	0	0	0	0	0	0
Benefetorias	0	1 476	2 760	22 950	0	179 494
Outros trabalhos de construção civil	2 952	5 000	5 000	2 000	91 900	106 852
<b>Total do investimento em construção civil</b>	<b>2 952</b>	<b>6 476</b>	<b>7 760</b>	<b>24 950</b>	<b>91 900</b>	<b>286 346</b>
<b>Equipamentos</b>						
Furos de captação	0	0	0	0	0	0
Reservatórios	0	0	0	0	0	0
EE Abastecimento	0	0	4 560	0	0	4 560
EE Saneamento	0	0	30 610	18 450	0	49 060
ETA	0	0	0	0	0	0
ETAR	0	0	0	0	0	0
Contadores	0	10 039	17 477	7 539	0	122 776
Laboratório	0	0	0	0	0	0
Telegestão	0	0	0	0	0	0
SIG	0	0	0	0	0	0
Equipamento de rádio	0	0	0	0	0	0
Equipamento eletromecânico	0	5 565	8 298	5 565	5 565	31 037
Equipamento de segurança	0	0	0	0	0	0
Equipamento RSU ( Equip. Transporte)	0	0	0	210 000	0	289 784
Benefetorias	0	0	0	0	0	0
Contentores (RSU)	0	27 850	68 500	18 200	1 150	194 741
Ferramentas	9 737	52 455	3 500	5 500	30 000	149 533
<b>Total do investimento em equipamentos</b>	<b>9 737</b>	<b>95 909</b>	<b>132 945</b>	<b>265 254</b>	<b>36 715</b>	<b>841 490</b>
<b>Outros investimentos diversos</b>						
Fiscalização de obras	2 500	3 500	3 500	3 500	7 313	32 813
Estudos e projetos	0	0	0	0	0	0
Aquisição de terrenos	0	10 000	7 000	10 000	0	27 000
Equipamento de transporte	0	0	0	0	584 950	584 950
Equipamento informático	15 915	0	0	13 530	0	46 107
Programas de computador	6 195	0	0	0	0	6 195
Outros investimentos diversos	8 485	24 124	7 993	0	31 100	-4 271
Capitalização de encargos financeiros	0	0	0	0	0	0
<b>Total do investimento em equipamentos</b>	<b>33 095</b>	<b>37 624</b>	<b>18 493</b>	<b>27 030</b>	<b>623 363</b>	<b>692 793</b>
<b>Total do investimento</b>	<b>1 566 677,95</b>	<b>1 118 984</b>	<b>590 913</b>	<b>844 896</b>	<b>1 514 671</b>	<b>6 719 798</b>

Q Contabilista Certificado

O Conselho de Administração

*[Assinatura]*

*[Assinatura]*

# Plano de Investimentos Previsional – 2026

Mês	Jan	Fev	Mar	Abr	Mai	Jun	Jul	Ago	Sep	Out	Nov	Dez	2026
<b>Redes</b>													
Abastecimento de água - Condutas Adutoras	50 000	50 000	7 500	0	0	0	0	0	0	0	0	0	107 000
Abastecimento de água - Redes	3 000	168 000	223 500	298 000	198 000	35 300	0	0	5 000	0	0	0	840 300
Abastecimento de água - Ampliação	0	25 000	35 000	2 100	0	0	0	0	0	0	0	0	62 100
Abastecimento de água - Remediação / Substituição	431 715	1 000	103 447	1 000	0	0	0	30 000	30 000	30 000	3 150	0	630 311
Águas Residuais - Condutas Elevatórias	0	0	0	0	0	0	0	0	0	0	0	0	0
Águas Residuais - Emissários	0	0	0	0	0	0	0	0	0	0	0	0	0
Águas Residuais - Redes	0	0	0	5 000	0	0	5 000	0	0	5 000	0	0	15 000
Águas Residuais - Ampliação	0	0	0	0	0	0	0	0	0	0	0	0	0
Águas Residuais - Remediação / Substituição	209 325	216 890	209 325	259 325	258 325	238 325	209 325	238 325	238 325	238 325	215 875	209 325	2 746 115
Rede de combate a incêndios	0	0	0	0	0	0	0	0	0	0	0	0	0
<b>Total do investimento em redes</b>	<b>694 040</b>	<b>450 890</b>	<b>557 772</b>	<b>465 425</b>	<b>457 325</b>	<b>274 625</b>	<b>234 325</b>	<b>269 325</b>	<b>274 325</b>	<b>274 325</b>	<b>219 125</b>	<b>209 325</b>	<b>4 400 826</b>
<b>Construção civil</b>													
Puros de captação	0	0	0	0	0	0	0	0	0	0	0	0	0
Reservatórios	0	0	0	0	0	0	0	0	0	0	0	0	0
EE Abastecimento	0	30 000	20 000	1 750	0	0	0	0	0	0	0	0	51 750
EE Saneamento	0	0	0	0	0	0	0	0	0	0	0	0	0
ETA	0	0	0	0	0	0	0	0	0	0	0	0	0
ETAR	0	0	0	0	0	0	0	0	0	0	0	0	0
Beneficiárias	0	0	48 900	47 225	100 000	10 000	0	0	5 000	28 450	8 725	6 500	252 800
Outros trabalhos de construção civil	0	0	113 083	113 083	113 083	113 083	113 083	113 083	0	0	0	0	678 500
<b>Total do investimento em construção civil</b>	<b>0</b>	<b>30 000</b>	<b>179 983</b>	<b>162 058</b>	<b>213 083</b>	<b>123 083</b>	<b>113 083</b>	<b>113 083</b>	<b>5 000</b>	<b>28 450</b>	<b>8 725</b>	<b>6 500</b>	<b>983 050</b>
<b>Equipamentos</b>													
Puros de captação	0	0	0	0	0	0	0	0	0	0	0	0	0
Reservatórios	0	0	0	0	0	0	0	0	0	0	0	0	0
EE Abastecimento	15 000	0	25 000	0	60 000	0	70 000	0	0	0	0	0	155 000
EE Saneamento	0	0	35 900	24 800	8 000	0	0	0	0	24 600	0	0	86 100
ETA	0	0	0	0	0	0	0	0	0	0	0	0	0
ETAR	0	0	0	0	0	0	0	0	0	0	0	0	0
Contratores	2 000	34 027	9 427	124 987	124 487	131 287	129 487	125 987	124 487	124 487	124 487	122 487	1 179 637
Laboratório	0	0	0	0	0	0	0	0	0	0	0	0	0
Telegrafia	0	0	0	0	0	0	0	0	0	0	0	0	0
SIG	0	0	0	0	0	0	0	0	0	0	0	0	0
Equipamento de rádio	0	0	0	0	0	0	0	0	0	0	0	0	0
Equipamento eletromecânico	3 000	3 000	3 000	53 000	56 000	64 000	3 000	3 000	3 000	7 000	3 000	3 000	204 000
Equipamento de segurança	0	0	0	0	0	0	0	0	0	0	0	0	0
Equipamento RSU (Equip. Transporte)	45 000	0	0	0	45 000	0	0	0	0	0	75 000	0	165 000
Beneficiárias	0	0	0	0	0	0	0	0	0	0	0	0	0
Contêineres (RSU)	0	38 550	26 200	0	0	75 000	0	0	0	0	100 800	0	240 550
Ferramentas	31 700	3 500	12 000	1 200	3 500	6 000	9 500	0	5 500	0	3 500	0	70 400
<b>Total do investimento em equipamentos</b>	<b>91 700</b>	<b>79 057</b>	<b>112 527</b>	<b>203 757</b>	<b>296 587</b>	<b>276 287</b>	<b>205 987</b>	<b>128 987</b>	<b>132 987</b>	<b>158 087</b>	<b>306 787</b>	<b>125 487</b>	<b>2 318 667</b>
<b>Outros investimentos diversos</b>													
Fiscalização de obras	11 813	11 813	14 888	11 388	11 388	11 388	6 888	6 888	3 813	3 813	3 813	3 813	101 706
Estudos e projetos	0	0	0	0	0	0	0	0	0	0	0	0	0
Aquisição de terrenos	0	10 000	0	10 000	10 000	120 000	10 000	0	0	15 000	0	15 000	60 000
Equipamento de transporte	0	0	180 000	0	6 000	0	0	0	0	153 420	0	250 000	709 420
Equipamento informático	0	0	9 590	27 060	19 680	0	3 650	0	10 000	9 840	0	79 460	79 460
Programas de computador	0	5 000	26 456	0	35 377	136 300	0	0	0	12 300	0	0	79 134
Outros investimentos diversos	150	0	1 000	2 337	6 000	136 300	0	4 000	1 000	3 000	20 000	133 500	397 257
Capitalizações de encargos financeiros	0	0	0	0	0	0	0	0	0	0	0	0	0
<b>Total do investimento em equipamentos</b>	<b>11 963</b>	<b>26 813</b>	<b>231 534</b>	<b>50 785</b>	<b>88 445</b>	<b>267 688</b>	<b>20 578</b>	<b>10 888</b>	<b>14 813</b>	<b>28 113</b>	<b>187 073</b>	<b>397 313</b>	<b>1 337 007</b>
<b>Total do investimento</b>	<b>797 703</b>	<b>626 760</b>	<b>1 081 916</b>	<b>882 055</b>	<b>1 055 941</b>	<b>941 683</b>	<b>553 973</b>	<b>522 283</b>	<b>427 125</b>	<b>489 975</b>	<b>721 710</b>	<b>738 625</b>	<b>8 839 549</b>

O Contabilista Certificado

O Conselho de Administração

*Assinatura do Contabilista Certificado*  
*Assinatura do Conselho de Administração*

## 9 – Parecer do Fiscal Único







### RELATÓRIO DO REVISOR OFICIAL DE CONTAS

#### SOBRE OS INSTRUMENTOS DE GESTÃO PREVISIONAL

##### Introdução

Nos termos do artigo 25.º, número 6, alínea j), da Lei n.º 50/2012, de 31 de agosto, procedemos à revisão dos Instrumentos de Gestão Previsional de Taviraverde – Empresa Municipal de Ambiente, E.M., relativos ao período de 2026, que compreendem o balanço previsional que evidencia um total de 29.647.346 euros e um total de capital próprio de 10.510.345 euros, incluindo um resultado líquido de 741.065 euros, a demonstração dos resultados previsional por natureza, a demonstração de fluxos de caixa previsional, e o plano de investimentos para o período de 2026, incluindo os pressupostos em que se basearam, os quais se encontram descritos no ponto 4 do “Plano de Atividades e Orçamento 2026”.

##### Responsabilidades do órgão de gestão sobre os instrumentos de gestão previsional

É da responsabilidade do órgão de gestão a preparação e apresentação de Instrumentos de Gestão Previsional e a divulgação dos pressupostos em que as previsões neles incluídas se baseiam. Estes Instrumentos de Gestão Previsional são preparados nos termos exigidos pelo artigo 42.º da Lei n.º 50/2012 de 31 de agosto, e de acordo com o previsto no artigo 15.º dos Estatutos da Taviraverde.

##### Responsabilidades do auditor sobre a revisão dos instrumentos de gestão previsional

A nossa responsabilidade consiste em (i) avaliar a razoabilidade dos pressupostos utilizados na preparação dos Instrumentos de Gestão Previsional; (ii) verificar se os Instrumentos de Gestão Previsional foram preparados de acordo com os pressupostos; e (iii) concluir sobre se a apresentação dos Instrumentos de Gestão Previsional é adequada, e emitir o respetivo relatório.

O nosso trabalho foi efetuado de acordo com a Norma Internacional de Trabalhos de Garantia de Fiabilidade 3400 (ISAE 3400) – Exame de Informação Financeira Prospetiva, e demais normas e orientações técnicas e éticas da Ordem dos Revisores Oficiais de Contas.

SOCIEDADE DE REVISORES OFICIAIS DE CONTAS, LDA  
USMOA (FARO) PORTUGAL E HORTA


Sede: Largo Alameda Sampaio, 3A - 2795-007 Lousa - V. N. - Tel: 281 34 62 10  
Delegação Alameda (Rua Dr. José de Matos, n.º 19 - 8000-503 Faro) Tel: 289 39 49 49  
Delegação Alameda (Rua da Liberdade, n.º 13 - 2000-215 Portugal) Tel: 215 60 93 58  
Delegação Alameda (Rua Conselheiro Teófilo Pereira, n.º 16 - 5000-037 Horta) Tel: 242 39 26 02

ISOP, n.º 64 - Capital Social 9.500 Euros - C.R.C. Lisboa - Grupos n.º 502 215 249 - Taxa de Valor Acrescentado n.º 2020/073 - IVA T2529



WWW.GNT-SROC.COM





Baseado na nossa avaliação da prova que suporta os pressupostos, nada chegou ao nosso conhecimento que nos leve a concluir que esses pressupostos não proporcionam uma base razoável para as previsões contidas nos Instrumentos de Gestão Previsional da Entidade acima indicados. Além disso, em nossa opinião, as demonstrações financeiras prospectivas estão devidamente preparadas com base nos pressupostos e apresentadas numa base consistente com as políticas contabilísticas normalmente adotadas pela entidade de acordo com as Normas de Contabilidade e Relato Financeiro adotadas em Portugal através do Sistema de Normalização Contabilística. Em nossa opinião, a projecção está devidamente preparada com base nos pressupostos e está apresentada de acordo com o exigido pelo artigo 42.º da Lei n.º 50/2012 de 31 de agosto, e de acordo com o previsto no artigo 15.º dos Estatutos da Tavraverde.

Devemos, contudo, advertir que, frequentemente, os acontecimentos futuros não ocorrem da forma esperada, pelo que os resultados reais serão provavelmente diferentes dos previstos e as variações poderão ser materialmente relevantes.

**Galvão, Nunes, Tavares & Associados**  
Sociedade de Revisores Oficiais de Contas, Lda.

Sociedade de Revisores Oficiais de Contas

ROC inscrito como auditor na CMVM sob o n.º 20160242

SOCIEDADE DE REVISORES OFICIAIS DE CONTAS, LDA  
LISBOA / PAROQUEIA DE ALFAMA

Sede: Largo Alberto Simões, 3 A - 2295-007 Linda-a-Velha Tel: 294 34.620  
Delegação Alameda da Rua do Mar, 1 A - E-000-503 Faro Tel: 289 39 49 45  
Delegação Alameda da Travençã da Ilhéu de n.º 13 - 7300-205 Ponta Delgada Tel: 245 50 93 58  
Delegação Avenida da República, 1000-001 Lisboa Tel: 292 39 26 08

SROC - 44 - Capital Social 9000 Euros - C.R.C. - Capital Social n.º 503 255 359 - Junta Diretora, Ind. de Comércio n.º 22011000 no C.A.M.

